



สำนักงานสาธารณสุขจังหวัดอุดรธานี
UDON THANI PROVINCIAL HEALTH OFFICE



ประชุมคณะกรรมการวางแผนและการประเมินผล

การบริหารจัดการ การเงินการคลังสุขภาพ

ประจำเดือน ตุลาคม 2568



วันที่ 3 พฤศจิกายน 2568

จัดทำโดย
กลุ่มงานประกันสุขภาพ
สำนักงานสาธารณสุขจังหวัดอุดรธานี

กรอบการนำเสนอ

- สถานการณ์การเงินการคลังจังหวัดอุดรธานี
- ผลการดำเนินงานตามเครื่องมือทางการเงิน
- การจัดทำแผนทางการเงิน (Planfin) ปีงบประมาณ 2569
- Productivity
- การดำเนินการ จัดทำ LOI (sw.ที่ได้รับเงินปิดประกันรายรับ ปี 67)
- หนี้องค์การเภสัชกรรม ณ เดือน ก.ย. 2568
- สรุปลูกหนี้คำรักษาพยาบาล ข้อมูล ณ 31 ส.ค. 2568
- รายงานการโอนเงินชดเชยค่าบริการรายกองทุน ปีงบ 2568
- การกำกับติดตาม Productivity
- รายงานการส่งข้อมูล ผ่านระบบ FDH
- รายงานยอดเงินคงเหลือ(กองทุนสุขภาพตำบล)
- สถานการณ์การเงินการคลังของ sw.สต. ข้อมูล ณ ก.ค. 2568



สรุปผลการวิเคราะห์ความเสี่ยงด้านการเงินการคลัง RISK SCORE 7 ณ เดือน ก.ย. 2568 เขตกระทรวง (NI MOPH)

เป้าหมาย: ร้อยละ sw. วิกฤตทางการเงิน ระดับ 7 ไม่เกินร้อยละ 2 และระดับ 6 ไม่เกินร้อยละ 4

จังหวัด	ทั้งหมด	Risk Score จำนวนแห่ง															
		RS 0		RS 1		RS 2		RS 3		RS 4		RS 5		RS 6		RS 7	
		แห่ง	ร้อยละ	แห่ง	ร้อยละ	แห่ง	ร้อยละ	แห่ง	ร้อยละ	แห่ง	ร้อยละ	แห่ง	ร้อยละ	แห่ง	ร้อยละ	แห่ง	ร้อยละ
• นครพนม	12	0	-	1	8.33	1	8.33	0	-	2	16.67	0	-	3	25.00	5	41.67
• บึงกาฬ	8	0	-	1	12.50	2	25.00	2	25.00	1	12.50	0	-	1	12.50	1	12.50
• เลย	14	0	-	1	7.14	2	14.29	0	-	1	7.14	1	7.14	1	7.14	8	57.14
• สกลนคร	18	1	5.56	7	38.89	2	11.11	1	5.56	4	22.22	0	-	1	5.56	2	11.11
•หนองคาย	9	1	11.11	1	11.11	2	22.22	1	11.11	0	-	0	-	3	33.33	1	11.11
•หนองบัวลำภู	6	0	-	1	16.67	0	-	0	-	0	-	0	-	0	-	5	83.33
•อุดรธานี	21	0	-	3	14.29	3	14.29	1	4.76	1	4.76	3	14.29	4	19.05	6	28.57
ผลรวม	88	2	2.27	15	17.05	12	13.64	5	5.68	9	10.23	4	4.55	13	14.77	28	31.82

จังหวัดอุดรธานี : ผลการดำเนินงาน ณ 30 ก.ย.68

>> ระดับ 7 จำนวน 6 แห่ง คือ sw.หนองหาน sw.ทุ่งฝน sw.สร้างคอม sw.พิบูลย์รักษ์ sw.นาขุม sw.กุ้อแก้ว คิดเป็นร้อยละ 28.57

>> ระดับ 6 จำนวน 4 แห่ง คือ sw.กุดจับ sw.หนองวัวซอ sw.บ้านผือ sw.บ้านดุง คิดเป็นร้อยละ 19.05



ผลการวิเคราะห์วิกฤติทางการเงินระดับ 7 ระดับ 8 เกณฑ์การตรวจ(NI) เกณฑ์เวตสุภาพที่ 8 (NI) และ (EBITDA) จ.อุดรธานี ณ เดือน ก.ย. 2568

โรงพยาบาล	เกณฑ์การตรวจ (NI)									เกณฑ์เวตสุภาพที่ 8 (NI)									เกณฑ์เวตสุภาพที่ 8 (EBITDA)								
	CR	QR	Cash	NWC	NI MOPH	Liquid Index	Status Index	Survival Index	Risk Scoring (กรณีตรวจ NI)	CR	QR	Cash	NWC	NI R8WAY	Liquid Index	Status Index	Survival Index	Risk Scoring เวต 8 (NI)	CR	QR	Cash	NWC	EBITDA RWAY	Liquid Index	Status Index	Survival Index	Risk Scoring เวต 8 (EBITDA)
	>1.5	>1.0	>0.8	>0	>0					>1.5	>1.0	>0.8	>0	>0					>1.5	>1.0	>0.8	>0	>0				
• อุดรธานี, SWศ	2.72	2.47	1.09	1,212,580,904.90	-65,836,688.33	0	1	0	1	2.71	2.47	1.09	1,212,580,904.90	-58,918,877.42	0	1	0	1	2.71	2.47	1.09	1,212,580,904.90	168,407,632.24	0	0	0	0
• กุดจับ,SWช.	0.83	0.73	0.29	-5,412,958.60	7,605,658.20	3	1	2	6	0.83	0.73	0.29	-5,412,958.60	9,072,330.29	3	1	2	6	0.83	0.73	0.29	-5,412,958.60	4,341,187.83	3	1	2	6
• หนองวัวซอ,SWช.	0.71	0.58	0.25	-10,042,834.74	1,681,391.36	3	1	2	6	0.71	0.58	0.25	-10,042,834.74	-344,933.83	3	2	2	7	0.71	0.58	0.25	-10,042,834.74	4,121,346.36	3	1	2	6
• กุมภวาปี,SWท.	1.28	1.17	0.57	54,093,608.46	-41,509,214.81	2	1	0	3	1.28	1.16	0.57	54,093,608.46	-45,712,369.79	2	1	0	3	1.28	1.16	0.57	54,093,608.46	7,309,085.55	2	0	0	2
• ห้วยเกิ้ง,SWช.	8.68	7.98	5.91	19,322,868.33	-525,151.21	0	1	0	1	8.67	7.98	5.91	19,322,868.33	663,375.19	0	0	0	0	8.67	7.98	5.91	19,322,868.33	9,075,459.77	0	0	0	0
• โนนสะอาด,SWช.	1.07	0.97	0.62	2,367,624.60	-6,063,064.73	3	1	1	5	1.07	0.96	0.62	2,367,624.60	-5,512,579.20	3	1	1	5	1.07	0.96	0.62	2,367,624.60	3,030,398.26	3	0	0	3
• หนองหาน,SWช.	0.82	0.73	0.24	-21,903,214.50	-17,342,093.80	3	2	2	7	0.81	0.72	0.24	-21,903,214.50	-17,544,639.11	3	2	2	7	0.81	0.72	0.24	-21,903,214.50	11,192,932.63	3	1	2	6
• กุ่มฝน,SWช.	0.91	0.79	0.50	-1,783,719.26	-8,160,257.38	3	2	2	7	0.90	0.78	0.50	-1,783,719.26	-6,906,689.90	3	2	2	7	0.90	0.78	0.50	-1,783,719.26	-2,720,891.75	3	2	2	7
• ไชยวาน,SWช.	0.87	0.73	0.19	-2,575,602.00	5,953,537.47	3	1	1	5	0.86	0.72	0.19	-2,575,602.00	8,745,391.47	3	1	1	5	0.86	0.72	0.19	-2,575,602.00	7,694,475.46	3	1	1	5
• ศรีธาตุ,SWช.	1.11	0.99	0.49	2,591,101.70	-5,448,592.21	3	1	1	5	1.11	0.98	0.49	2,591,101.70	-6,899,232.27	3	1	1	5	1.11	0.98	0.49	2,591,101.70	-762,849.63	3	1	0	4
• วังสามหมอ,SWช.	1.3	1.11	0.27	13,326,395.52	10,944,961.81	2	0	0	2	1.29	1.10	0.27	13,326,395.52	11,192,743.29	2	0	0	2	1.29	1.10	0.27	13,326,395.52	20,348,029.14	2	0	0	2
• บ้านดัว,SWช.	1.01	0.93	0.53	1,261,299.22	-8,337,252.00	3	1	2	6	1.01	0.92	0.53	1,261,299.22	-8,432,608.04	3	1	2	6	1.01	0.92	0.53	1,261,299.22	14,971,360.65	3	0	0	3
• น้ำโสม,SWช.	1.72	1.45	0.82	15,734,421.62	-20,114,438.47	0	1	0	1	1.71	1.45	0.82	15,734,421.62	-21,137,509.68	0	1	0	1	1.71	1.45	0.82	15,734,421.62	-15,541,644.69	0	1	0	1
• เพ็ญ,SWช.	1.1	1.01	0.49	5,157,123.88	-19,279,343.53	2	1	1	4	1.09	1.01	0.49	5,157,123.88	-19,455,626.03	2	1	1	4	1.09	1.01	0.49	5,157,123.88	1,320,228.97	2	0	0	2
• สว่าง,SWช.	0.88	0.78	0.41	-2,428,234.97	-3,065,379.55	3	2	2	7	0.87	0.77	0.41	-2,428,234.97	-1,905,077.98	3	2	2	7	0.87	0.77	0.41	-2,428,234.97	4,675,912.22	3	1	2	6
• หนองแสง,SWช.	1.1	1.01	0.27	2,087,614.79	211,800.21	2	0	0	2	1.09	1.00	0.27	2,087,614.79	-1,356,589.02	2	1	0	3	1.09	1.00	0.27	2,087,614.79	2,526,808.60	2	0	0	2
• นาขุ่น,SWช.	0.88	0.8	0.43	-2,591,887.86	-11,817,233.42	3	2	2	7	0.87	0.79	0.43	-2,591,887.86	-9,604,160.16	3	2	2	7	0.87	0.79	0.43	-2,591,887.86	-3,058,294.50	3	2	2	7
• พิบูลย์รักษ์,SWช.	0.97	0.9	0.50	-449,584.98	-5,832,889.49	3	2	2	7	0.97	0.90	0.50	-449,584.98	-5,781,701.12	3	2	2	7	0.97	0.90	0.50	-449,584.98	-2,737,698.08	3	2	2	7
• บ้านดุง,SWช.	0.82	0.66	0.34	-20,812,316.98	5,729,302.57	3	1	2	6	0.81	0.66	0.34	-20,812,316.98	6,193,492.86	3	1	2	6	0.81	0.66	0.34	-20,812,316.98	19,628,711.32	3	1	2	6
• กู่แก้ว,SWช.	0.79	0.69	0.41	-3,289,466.53	-2,701,882.88	3	2	2	7	0.78	0.69	0.41	-3,289,466.53	-1,382,651.73	3	2	2	7	0.78	0.69	0.41	-3,289,466.53	4,106,451.17	3	1	2	6
• ประจักษ์,SWช.	1.38	1.27	0.80	5,413,487.10	-4,777,334.97	1	1	0	2	1.37	1.26	0.80	5,413,487.10	-4,219,340.30	2	1	0	3	1.37	1.26	0.80	5,413,487.10	-1,102,041.50	2	1	0	3



ผลการวิเคราะห์วิกฤติทางการเงิน เกณฑ์กระทรวง(NI)จ.อุดรธานี เดือน ก.ย. 2568



โรงพยาบาล	CR	QR	Cash	NWC	NI	Lil	Stl	Sul	Risk Scroing	EBITDA	เงินบำรุงคงเหลือสุทธิ
• อุดรธานี,รพศ.	2.72	2.47	1.09	1,212,580,904.90	-65,836,688.33	0	1	0	1	161,489,821.33	63,697,080.92
• กุดจับ,รพช.	0.83	0.73	0.29	-5,412,958.60	7,605,658.20	3	1	2	6	2,874,515.74	-22,900,369.54
• หนองวัวซอ,รพช.	0.71	0.58	0.25	-10,042,834.74	1,681,391.36	3	1	2	6	6,147,671.55	-25,895,590.16
• กุมภวาปี,รพท.	1.28	1.17	0.57	54,093,608.46	-41,509,214.81	2	1	0	3	11,512,240.53	-82,689,747.42
• ห้วยเกิ้ง,รพช.	8.68	7.98	5.91	19,322,868.33	-525,151.21	0	1	0	1	7,886,933.37	12,270,593.94
• โนนสะอาด,รพช.	1.07	0.97	0.62	2,367,624.60	-6,063,064.73	3	1	1	5	2,479,912.73	-12,354,329.01
• หนองหาน,รพช.	0.82	0.73	0.24	-21,903,214.50	-17,342,093.80	3	2	2	7	11,395,477.94	-91,310,051.00
• กุ่มฝน,รพช.	0.91	0.79	0.50	-1,783,719.26	-8,160,257.38	3	2	2	7	-3,974,459.23	-9,840,057.62
• ไชยวาน,รพช.	0.87	0.73	0.19	-2,575,602.00	5,953,537.47	3	1	1	5	4,902,621.46	-15,998,312.40
• ศรีธาตุ,รพช.	1.11	0.99	0.49	2,591,101.70	-5,448,592.21	3	1	1	5	687,790.43	-11,810,403.17
• วังสามหมอ,รพช.	1.3	1.11	0.27	13,326,395.52	10,944,961.81	2	0	0	2	20,100,247.66	-32,665,255.79
• บ้านดุง,รพช.	1.01	0.93	0.53	1,261,299.22	-8,337,252.00	3	1	2	6	15,066,716.69	-55,308,541.70
• น้ำโสม,รพช.	1.72	1.45	0.82	15,734,421.62	-20,114,438.47	0	1	0	1	-14,518,573.48	-3,955,374.55
• เพ็ญ,รพช.	1.1	1.01	0.49	5,157,123.88	-19,279,343.53	2	1	1	4	1,496,511.47	-27,399,426.71
• สร้างคอม,รพช.	0.88	0.78	0.41	-2,428,234.97	-3,065,379.55	3	2	2	7	3,515,610.65	-11,483,931.38
• หนองแสง,รพช.	1.1	1.01	0.27	2,087,614.79	211,800.21	2	0	0	2	4,095,197.83	-15,799,112.59
• นายูง,รพช.	0.88	0.8	0.43	-2,591,887.86	-11,817,233.42	3	2	2	7	-5,271,367.76	-12,083,340.11
• พิบูลย์รักษ์,รพช.	0.97	0.9	0.50	-449,584.98	-5,832,889.49	3	2	2	7	-2,788,886.45	-7,656,047.71
• บ้านดุง,รพช.	0.82	0.66	0.34	-20,812,316.98	5,729,302.57	3	1	2	6	19,164,521.03	-75,326,813.90
• กู่แก้ว,รพช.	0.79	0.69	0.41	-3,289,466.53	-2,701,882.88	3	2	2	7	2,787,220.02	-9,156,220.62
• ประจักษ์,รพช.	1.38	1.27	0.80	5,413,487.10	-4,777,334.97	1	1	0	2	-1,660,036.17	-2,941,259.41
• รวม				1,262,646,629.70	-188,684,165.16					247,389,687.34	-450,606,509.93

- **NWC** ติดลบ 10 แห่ง คือ sw.กุดจับ sw.หนองวัวซอ sw.หนองหาน sw.กุ่มฝน sw.ไชยวาน sw.สร้างคอม sw.นายูง sw.พิบูลย์รักษ์ sw.บ้านดุง sw.กู่แก้ว
- **EBITDA** ติดลบ 5 แห่ง คือ sw.กุ่มฝน sw.น้ำโสม sw.นายูง sw.พิบูลย์รักษ์ sw.ประจักษ์ศิลปาคม
- **NI** ติดลบ 15 แห่ง ยกเว้น sw.กุดจับ sw.หนองวัวซอ sw.ไชยวาน sw.วังสามหมอ sw.หนองแสง sw.บ้านดุง (ติดบวก)
- **เงินบำรุงคงเหลือสุทธิ** เป็นบวก 2 แห่ง คือ sw.อุดรธานี และ sw.ห้วยเกิ้ง



สรุปผลการประเมิน TPS ปี 2564-2568 ของโรงพยาบาล

โรงพยาบาล	คะแนน TPS Q4Y64 - Q3Y68							Grading TPS Q4Y64 - Q3Y68						
	คะแนน Q4Y64	คะแนน Q4Y65	คะแนน Q4Y66	คะแนน Q4Y67	คะแนน Q1Y68	คะแนน Q2Y68	คะแนน Q3Y68	Q4Y64	Q4Y65	Q4Y66	Q4Y67	Q1Y68	Q2Y68	Q3Y68
• 1.อุดรธานี,สพศ.	12.5	13.5	11.5	12.5	13.5	14.5	14.5	A	A	B	A	A	A	A
• 2.กุดจับ,สพช.	9.5	10.5	9.5	11	12	12	12	C	B	C	B	A	A	A
• 3.หนองบัวบ่อ,สพช.	8	8.5	7	9	10	10	8	D	D	F	C	C	C	D
• 4.กุ่มกวาง,สพท.	8.5	10	9.5	7	12	11	12	D	C	C	F	A	B	A
• 5.ห้วยเกิ้ง,สพช.	8	11	7.5	9.5	10.5	9.5	11.5	D	B	D	C	B	C	B
• 6.โพนสะอาด,สพช.	9.5	9	11	11.5	11.5	12.5	13.5	C	C	B	B	B	A	A
• 7.หนองหาน,สพช.	10	10.5	8.5	12.5	13	13	13	C	B	D	A	A	A	A
• 8.ทุ่งฝน,สพช.	6.5	10	10	10	11	11	10	F	C	C	C	B	B	C
• 9.โซ่ขวาน,สพช.	8	8.5	9	11	13	13	11	D	D	C	B	A	A	B
• 10.ศรีธาตุ,สพช.	11.5	11	9.5	12	13	13	14	B	B	C	A	A	A	A
• 11.วังสามหมอ,สพช.	9	11	8	10	10.5	11.5	11.5	C	B	D	C	B	B	B
• 12.บ้านดิว,สพช.	9	9	8	8	11	12	12	C	C	D	D	B	A	A
• 13.น้ำโสม,สพช.	9.5	9	8	9.5	11.5	13	13	C	C	D	C	B	A	A
• 14.เพ็ญ,สพช.	9	11	9	7	13	13	14	C	B	C	F	A	A	A
• 15.สร้างคอม,สพช.	7	8	9	10	11	13	12	F	D	C	C	B	A	A
• หนองแสง,สพช.	7	7	6	8	8.5	10	10	F	F	F	D	D	C	C
• นายูง,สพช.	8.5	6.5	9.5	10	10	9	7	D	F	C	C	C	C	F
• พิบูลย์รักษ์,สพช.	7.5	9.5	9	11	11	11	12	D	C	C	B	B	B	A
• สพร.บ้านดุง,สพช.	10	10	8	13	13	12	12	C	C	D	A	A	A	A
• กู่แก้ว,สพช.	5.5	7.5	7	11	11	9	11.5	F	D	F	B	B	C	B
• ประจักษ์ศิลปาคม,สพช.	9	10	7	11.5	8.5	11	11	C	C	F	B	D	B	B

เป้าหมาย ผ่าน ระดับ A, B ร้อยละ 50

ผลการดำเนินงาน ไตรมาส 3 ปี 2568 : ผ่าน 17 แห่ง คิดเป็นร้อยละ 80.95



ข้อมูลวิเคราะห์วิกฤติทางการเงินระดับ 7 (RiskScoring Plus) ข้อมูล ณ 30 ก.ย. 2568 (ถึงข้อมูล 22 ตค 68)

หน่วยบริการ	Operating Margin		Return on Asset		A Payment Period		A Collection Period			Inventory Management	Grade Plus	ผลการประเมิน
	ผลงาน	ค่ากลางQ3Y68	ผลงาน	ค่ากลางQ3Y68	Cash >=0.8 =90วัน Cash <=180วัน	Cash Ratio	UC <=60วัน	CSMBS<=60วัน	SSS<=120วัน			
• อุดรธานี,swศ.	3.88	-0.57	-2.18	-6.52	87	1.09	99 ★	44	93	33	A-	ผ่าน
• กุดจับ,swช.	1.73	-4.96	8.71	-9.67	350	0.29	31	54	90	60	A-	ผ่าน
• หนองบัวซอ,swช.	4.6	-3.45	2.68	-9.6	379	0.25	27	55	92	54	A-	ผ่าน
• กุมภวาปี,swท.	1.82	0.11	-6.18	-3.55	227	0.57	63	70	113	45	C	ไม่ผ่าน
• ห้วยเกิ้ง,swช.	16.93	-0.85	-0.77	-6.92	26 ★	5.91	83	71	110	47	B	ผ่าน
• โนนสะอาด,swช.	2.03	-5.66	-8.45	-13.16	355	0.62	29	61	93	62 ★	B-	ไม่ผ่าน
• หนองหาน,swช.	2.97	-2.39	-5.19	-7.61	199	0.24	38	67	88	36	B	ผ่าน
• กุ่มฝน,swช.	-4.56	-5.21	-19.94	-13.29	284	0.50	25	52	101	55	B	ผ่าน
• ไชยวาน,swช.	5.25	-5.21	8.44	-13.29	316	0.19	40	57	101	58	A-	ผ่าน
• ศรีธาตุ,swช.	0.60	-5.66	-7.94	-13.16	112	0.49	27	47	176 ★	40	A-	ผ่าน
• วังสามหมอ,swช.	10.75	-3.45	9.53	-9.6	285	0.27	51	86 ★	96	48	B	ผ่าน
• บ้านดือ,swช.	4.46	-2.39	-2.79	-7.61	302	0.53	41	48	76	50	A-	ผ่าน
• น้ำโสม,swช.	-9.77	-5.66	-23.52	-13.16	171	0.82	29	64	108	49	C	ไม่ผ่าน
• เฝ้าไร่,swช.	0.54	-2.39	-9.16	-7.61	208	0.49	28	55	97	43	B	ผ่าน
• สร้างคอม,swช.	4.27	-5.21	-7.78	-13.29	251	0.41	19	61	111	53	B	ผ่าน
• หนองแสง,swช.	5.28	-5.21	0.41	-13.29	381 ★	0.27	56	53	133	55	B	ผ่าน
• นาขุง,swช.	-6.59	-5.21	-24.65	-13.29	304	0.43	27	43 ★	114	60	B-	ไม่ผ่าน
• พิบูลย์รักษ์,swช.	-3.48	-5.21	-23.03	-13.29	211	0.50	23	52	116	26 ★	B	ผ่าน
• บ้านดุง,swช.	5.11	-2.39	1.93	-7.61	218	0.34	29	63	22 ★	49	B	ผ่าน
• กู่แก้ว,swช.	4.2	-5.21	-4.54	-13.29	258	0.41	20	65	92	48	B	ผ่าน
• ประจักษ์,swช.	-2.78	-1.23	-7.39	-6.98	123	0.80	19 ★	70	158	39	C-	ไม่ผ่าน
ผ่านเกณฑ์	18		14		4		18	11	18	20		16

- เป้าหมาย ผ่าน ร้อยละ 65 >>> ผลการดำเนินงาน ณ ก.ย. 68 : ผ่าน 16 แห่ง คิดเป็นร้อยละ 76.19
- sw.ที่มีผลการดำเนินงานระยะเวลาต่อเนื่องเรียกเก็บ ผ่านทั้ง 3 กองทุน จำนวน 12 แห่ง ไม่ผ่านทั้ง 3 กองทุน 0 แห่ง

★ จำนวนวันน้อยสุด
★ จำนวนวันมากที่สุด



ผลการดำเนินงานตามแผนการเงินการคลัง (PLANFIN)

ความต่างของแผนรายได้หรือแผนค่าใช้จ่ายเทียบกับผลการดำเนินงานรายได้หรือผลการดำเนินงานค่าใช้จ่าย

เป้าหมาย ผ่าน ร้อยละ 65 >>>>  ผลการดำเนินงาน ณ 30 ก.ย.68 : ผ่าน 16 แห่ง คิดเป็นร้อยละ 76.19

(ถึงข้อมูลวันที่ 22 ต.ค. 2568)

SW.	แผนรายได้ ไม่รวม รายได้ UC / รายได้งบลงทุน / รายได้อื่น (ระบบบัญชีบันทึกอัตโนมัติ)					แผนค่าใช้จ่าย ไม่รวมค่าเสื่อมราคาค่าตัดจำหน่าย/ค่าใช้จ่ายอื่น(ระบบบัญชีบันทึกอัตโนมัติ)					ผลการประเมินผลต่างของแผนและผลการดำเนินงาน		
	แผนประมาณการรายได้อิงปี 2568	ค่าที่ควรเป็นตามแผนรายได้	ผลการดำเนินงาน	ส่วนต่าง(บาท)	ร้อยละ เพิ่ม/ลดจากแผน	แผนประมาณการค่าใช้จ่ายปี 2568	ค่าที่ควรเป็นตามแผนค่าใช้จ่าย	ผลการดำเนินงาน	ส่วนต่าง(บาท)	ร้อยละ เพิ่ม/ลดจากแผน	รายได้	คชจ.	รายได้ หรือ คชจ
	[1]	[2]=[1]/12*12	[3]	[4]=[3]-[2]	[5]=[4]/ [2]*100	[6]	[7]=[1]/12*12	[8]	[9]=[8]-[7]	[10]=[9]/ [7]*100			
• สวศ.อุดรธานี	2,913,780,780.15	4,860,002,911.90	4,508,688,861.13	-351,314,050.77	-7.23	4,347,720,532.99	4,860,002,911.90	4,508,688,861.13	-351,314,050.77	-7.23	ไม่ผ่าน	ผ่าน	ผ่าน
• สวช.กุดจับ	81,484,969.14	185,179,903.57	193,216,732.34	8,036,828.77	4.34	160,286,378.78	185,179,903.57	193,216,732.34	8,036,828.77	4.34	ผ่าน	ไม่ผ่าน	ผ่าน
• สวช.หนองบัวซอ	75,402,499.62	158,299,621.54	151,737,548.17	-6,562,073.37	-4.15	144,251,373.85	158,299,621.54	151,737,548.17	-6,562,073.37	-4.15	ผ่าน	ผ่าน	ผ่าน
• สวช.กุ่มกวาง	377,639,327.43	728,532,784.26	696,943,429.33	-31,589,354.93	-4.34	639,834,449.91	728,532,784.26	696,943,429.33	-31,589,354.93	-4.34	ผ่าน	ผ่าน	ผ่าน
• สวช.ห้วยเกิ้ง	40,990,809.89	55,461,867.12	52,068,092.12	-3,393,775.00	-6.12	46,542,249.63	55,461,867.12	52,068,092.12	-3,393,775.00	-6.12	ไม่ผ่าน	ผ่าน	ผ่าน
• สวช.โนนสะอาด	70,325,070.01	134,496,280.43	134,266,803.98	-229,476.45	-0.17	122,087,253.94	134,496,280.43	134,266,803.98	-229,476.45	-0.17	ผ่าน	ผ่าน	ผ่าน
• สวช.หนองหาน	190,453,000.00	444,176,269.73	429,050,822.38	-15,125,447.35	-3.41	377,232,252.75	444,176,269.73	429,050,822.38	-15,125,447.35	-3.41	ผ่าน	ไม่ผ่าน	ผ่าน
• สวช. กุ่มฝน	44,700,216.97	95,960,585.62	95,924,140.00	-36,445.62	-0.04	85,911,812.11	95,960,585.62	95,924,140.00	-36,445.62	-0.04	ผ่าน	ไม่ผ่าน	ผ่าน
• สวช.ไชยวาน	47,099,947.69	107,450,302.33	108,775,680.26	1,325,377.93	1.23	95,763,102.46	107,450,302.33	108,775,680.26	1,325,377.93	1.23	ผ่าน	ผ่าน	ผ่าน
• สวช.ศรีธาตุ	77,989,911.82	148,525,436.72	135,047,681.28	-13,477,755.44	-9.07	127,994,673.83	148,525,436.72	135,047,681.28	-13,477,755.44	-9.07	ไม่ผ่าน	ผ่าน	ผ่าน
• สวช.วังสามหมอ	97,909,087.89	221,586,262.37	210,141,191.92	-11,445,070.45	-5.17	189,837,096.21	221,586,262.37	210,141,191.92	-11,445,070.45	-5.17	ไม่ผ่าน	ผ่าน	ผ่าน
• สวช.บ้านดิว	175,726,932.88	349,817,641.34	367,717,315.83	17,899,674.49	5.12	319,398,559.51	349,817,641.34	367,717,315.83	17,899,674.49	5.12	ไม่ผ่าน	ไม่ผ่าน	ไม่ผ่าน
• สวช.น้ำโสม	85,700,326.12	190,746,939.37	164,538,393.46	-26,208,545.91	-13.74	157,545,787.10	190,746,939.37	164,538,393.46	-26,208,545.91	-13.74	ไม่ผ่าน	ไม่ผ่าน	ไม่ผ่าน
• สวช.เพ็ญ	145,261,654.80	301,780,404.70	309,520,796.95	7,740,392.25	2.56	273,283,104.58	301,780,404.70	309,520,796.95	7,740,392.25	2.56	ผ่าน	ไม่ผ่าน	ผ่าน
• สวช.สร้างคอม	47,931,488.83	97,694,483.03	93,655,140.93	-4,039,342.10	-4.13	88,891,835.17	97,694,483.03	93,655,140.93	-4,039,342.10	-4.13	ผ่าน	ผ่าน	ผ่าน
• สวช.หนองแสง	44,680,378.62	87,567,396.51	85,432,953.68	-2,134,442.83	-2.44	81,513,570.43	87,567,396.51	85,432,953.68	-2,134,442.83	-2.44	ผ่าน	ผ่าน	ผ่าน
• สวช.นาขุง	39,186,702.71	94,447,382.02	89,581,597.30	-4,865,784.72	-5.15	87,939,021.92	94,447,382.02	89,581,597.30	-4,865,784.72	-5.15	ไม่ผ่าน	ไม่ผ่าน	ไม่ผ่าน
• สวช.พิบูลย์รักษ์	47,801,151.26	92,772,953.53	87,190,601.66	-5,582,351.87	-6.02	81,470,693.21	92,772,953.53	87,190,601.66	-5,582,351.87	-6.02	ไม่ผ่าน	ไม่ผ่าน	ไม่ผ่าน
• สวช.บ้านดุง	190,512,605.36	448,832,425.90	435,163,469.73	-13,668,956.17	-3.05	395,669,970.62	448,832,425.90	435,163,469.73	-13,668,956.17	-3.05	ผ่าน	ผ่าน	ผ่าน
• สวช.คูแก้ว	36,753,437.14	89,051,894.51	76,445,113.05	-12,606,781.46	-14.16	74,547,522.26	89,051,894.51	76,445,113.05	-12,606,781.46	-14.16	ไม่ผ่าน	ผ่าน	ผ่าน
• สวช.ประจักษ์ศิลปาคม	29,476,011.98	72,007,740.90	67,061,644.84	-4,946,096.06	-6.87	61,462,381.79	72,007,740.90	67,061,644.84	-4,946,096.06	-6.87	ไม่ผ่าน	ไม่ผ่าน	ไม่ผ่าน
รวมจังหวัดอุดร	4,860,806,310.31	8,964,391,487.40	8,492,168,010.34	-472,223,477.06	-5.27	7,959,183,623.05	8,964,391,487.40	8,492,168,010.34	-472,223,477.06	-5.27	ไม่ผ่าน	ผ่าน	ผ่าน



รายงานการกำกับติดตาม ควบคุมค่าใช้จ่าย ตาม PLANFIN เดือน ก.ย. 68

★ เพิ่มจาก แผนมากที่สุด

1. ต้นทุนยา							2. ต้นทุนเวชภัณฑ์มีใช้ยาและวัสดุการแพทย์						
หน่วยบริการ	แผนประมาณการค่าใช้จ่ายทั้งปี 2568 ปรับลดจากPlanfin 2%	ค่าที่ควรเป็นตามแผนค่าใช้จ่าย	ผลการดำเนินงาน ณ 30 ก.ย.68	ส่วนต่าง(บาท)	ร้อยละ เพิ่ม/ลด จากแผน	ประเมินผลการดำเนินงาน	แผนประมาณการค่าใช้จ่ายทั้งปี 2568 ปรับลดจากPlanfin 2%	ค่าที่ควรเป็นตามแผนค่าใช้จ่าย	ผลการดำเนินงาน ณ 30 ก.ย.68	ส่วนต่าง(บาท)	ร้อยละ เพิ่ม/ลด จากแผน	ประเมินผลการดำเนินงาน	
	[1]	[2]=[1]/12*12	[3]	[4]=[3]-[2]	[10]=[4]/[2]*100		[1]	[2]=[1]/12*12	[3]	[4]=[3]-[2]	[10]=[4]/[2]*100		
• SWศ.อุดรธานี	1,038,800,000.00	1,038,800,000.00	1,021,194,472.82	-17,605,527.18	-1.69	ผ่าน	571,521,216.70	571,521,216.70	651,032,844.20	79,511,627.50	13.91	ไม่ผ่าน	
• SWช.กุดจับ	15,098,021.37	15,098,021.37	16,194,761.48	1,096,740.11	7.26	ไม่ผ่าน	3,704,347.27	3,704,347.27	4,503,940.96	799,593.69	21.59	ไม่ผ่าน	
• SWช.หนองวัวซอ	12,834,856.76	12,834,856.76	14,781,332.86	1,946,476.10	15.17	ไม่ผ่าน	5,420,849.68	5,420,849.68	5,941,589.23	520,739.55	9.61	ไม่ผ่าน	
• SWช.กุมภวาปี	90,858,315.95	90,858,315.95	98,226,148.07	7,367,832.12	8.11	ไม่ผ่าน	52,306,199.19	52,306,199.19	55,860,766.20	3,554,567.01	6.8	ไม่ผ่าน	
• SWช.ห้วยเกิ้ง	4,726,213.32	4,726,213.32	2,744,040.35	-1,982,172.97	-41.94	ผ่าน	1,226,507.49	1,226,507.49	1,023,938.71	-202,568.78	-16.52	ผ่าน	
• SWช.โนนสะอาด	12,544,000.00	12,544,000.00	11,677,441.37	-866,558.63	-6.91	ผ่าน	4,199,207.20	4,199,207.20	4,244,547.44	45,340.24	1.08	ไม่ผ่าน	
• SWช.หนองหาน	50,259,740.37	50,259,740.37	53,471,255.83	3,211,515.46	6.39	ไม่ผ่าน	24,552,939.60	24,552,939.60	29,942,404.64	5,389,465.04	21.95	ไม่ผ่าน	
• SWช.ทุ่งฝน	8,288,370.67	8,288,370.67	8,628,726.46	340,355.79	4.11	ไม่ผ่าน	2,402,839.05	2,402,839.05	2,297,488.33	-105,350.72	-4.38	ผ่าน	
• SWช.ไชยวาน	6,281,013.08	6,281,013.08	6,262,823.47	-18,189.61	-0.29	ผ่าน	2,956,135.56	2,956,135.56	2,930,906.06	-25,229.50	-0.85	ผ่าน	
• SWช.ศรีธาตุ	11,319,000.00	11,319,000.00	11,239,644.83	-79,355.17	-0.7	ผ่าน	4,723,600.00	4,723,600.00	4,880,560.06	156,960.06	3.32	ไม่ผ่าน	
• SWช.วังสามหมอ	18,023,718.16	18,023,718.16	18,182,857.80	159,139.64	0.88	ไม่ผ่าน	5,795,994.40	5,795,994.40	5,356,936.29	-439,058.11	-7.58	ผ่าน	
• SWช.บ้านฝ้อ	42,521,005.49	42,521,005.49	43,954,328.48	1,433,322.99	3.37	ไม่ผ่าน	26,000,520.37	26,000,520.37	19,129,393.44	-6,871,126.93	-26.43	ผ่าน	
• SWช.น้ำโสม	13,487,024.30	13,487,024.30	18,568,534.52	5,081,510.22	37.68	ไม่ผ่าน	4,050,626.51	4,050,626.51	5,929,368.84	1,878,742.33	46.38	ไม่ผ่าน	
• SWช.เพ็ญ	32,612,313.81	32,612,313.81	36,494,146.20	3,881,832.39	11.9	ไม่ผ่าน	12,645,943.79	12,645,943.79	14,381,239.61	1,735,295.82	13.72	ไม่ผ่าน	
• SWช.สร้างคอม	6,468,000.00	6,468,000.00	6,784,378.31	316,378.31	4.89	ไม่ผ่าน	4,880,400.00	4,880,400.00	4,460,195.77	-420,204.23	-8.61	ผ่าน	
• SWช.หนองแสง	6,061,381.07	6,061,381.07	5,820,463.58	-240,917.49	-3.97	ผ่าน	1,444,429.58	1,444,429.58	2,192,092.32	747,662.74	51.76	ไม่ผ่าน	
• SWช.นายาง	7,477,625.36	7,477,625.36	8,679,565.82	1,201,940.46	16.07	ไม่ผ่าน	2,189,767.33	2,189,767.33	2,554,718.47	364,951.14	16.67	ไม่ผ่าน	
• SWช.พิบูลย์รักษ์	6,397,784.26	6,397,784.26	6,985,600.19	587,815.93	9.19	ไม่ผ่าน	2,727,841.12	2,727,841.12	3,333,792.68	605,951.56	22.21	ไม่ผ่าน	
• SWร.บ้านดุง	50,224,370.33	50,224,370.33	50,177,932.37	-46,437.96	-0.09	ผ่าน	28,476,132.13	28,476,132.13	28,909,698.15	433,566.02	1.52	ไม่ผ่าน	
• SWช.ภูแก้ว	4,911,312.12	4,911,312.12	5,217,693.86	306,381.74	6.24	ไม่ผ่าน	2,012,295.38	2,012,295.38	2,333,692.30	321,396.92	15.97	ไม่ผ่าน	
• SWช.ประจักษ์ศิลปาคม	4,600,520.69	4,600,520.69	5,405,648.47	805,127.78	17.5	ไม่ผ่าน	2,133,996.91	2,133,996.91	2,944,286.53	810,289.62	37.97	ไม่ผ่าน	
สรุปหน่วยบริการผ่านเกณฑ์ (แห่ง)						7	สรุปหน่วยบริการผ่านเกณฑ์ (แห่ง)						6



รายงานการกำกับติดตาม ควบคุมค่าใช้จ่าย ตาม PLANFIN เดือน ก.ย. 68

★ เพิ่มจาก แผนมากที่สุด

3. ต้นทุนวิทยาศาสตร์การแพทย์							4. ค่าใช้สอย						
หน่วยบริการ	แผนประมาณการค่าใช้จ่ายทั้งปี 2568 ปรับลดจากPlanfin 2%	ค่าที่ควรเป็นตามแผนค่าใช้จ่าย	ผลการดำเนินงาน ณ 30 ก.ย.68	ส่วนต่าง(บาท)	ร้อยละ เพิ่ม/ลด จากแผน	ประเมินผลการดำเนินงาน	แผนประมาณการค่าใช้จ่ายทั้งปี 2568 ปรับลดจากPlanfin 2%	ค่าที่ควรเป็นตามแผนค่าใช้จ่าย	ผลการดำเนินงาน ณ 30 ก.ย.68	ส่วนต่าง(บาท)	ร้อยละ เพิ่ม/ลด จากแผน	ประเมินผลการดำเนินงาน	
	[1]	[2]=[1]/12*12	[3]	[4]=[3]-[2]	[10]=[4]/[2]*100		[1]	[2]=[1]/12*12	[3]	[4]=[3]-[2]	[10]=[4]/[2]*100		
• SWศ.อุดรธานี	36,616,705.30	36,616,705.30	23,651,237.21	-12,965,468.09	-35.41	ผ่าน	433,596,817.83	433,596,817.83	376,723,482.35	-56,873,335.48	-13.12	ผ่าน	
• SWช.กุดจับ	6,122,336.36	6,122,336.36	6,132,190.00	9,853.64	0.16	ไม่ผ่าน	17,833,688.73	17,833,688.73	16,629,177.34	-1,204,511.39	-6.75	ผ่าน	
• SWช.หนองวัวซอ	5,189,326.97	5,189,326.97	5,345,512.26	156,185.29	3.01	ไม่ผ่าน	5,510,584.35	5,510,584.35	3,629,619.75	-1,880,964.60	-34.13	ผ่าน	
• SWช.กุมภวาปี	12,785,252.66	12,785,252.66	9,990,990.64	-2,794,262.02	-21.86	ผ่าน	74,397,493.24	74,397,493.24	75,948,724.10	1,551,230.86	2.09	ไม่ผ่าน	
• SWช.ห้วยเกิ้ง	55,086.78	55,086.78	19,945.20	-35,141.58	-63.79	ผ่าน	4,978,689.10	4,978,689.10	3,211,492.61	-1,767,196.49	-35.5	ผ่าน	
• SWช.โนนสะอาด	5,085,992.24	5,085,992.24	5,462,964.58	376,972.34	7.41	ไม่ผ่าน	8,400,266.00	8,400,266.00	7,345,463.04	-1,054,802.96	-12.56	ผ่าน	
• SWช.หนองหาน	15,949,154.06	15,949,154.06	15,178,570.82	-770,583.24	-4.83	ผ่าน	34,078,954.72	34,078,954.72	44,283,466.34	10,204,511.62	29.94 ★	ไม่ผ่าน	
• SWช.ทุ่งฝน	3,123,024.51	3,123,024.51	2,928,657.25	-194,367.26	-6.22	ผ่าน	3,231,410.92	3,231,410.92	3,854,347.30	622,936.38	19.28	ไม่ผ่าน	
• SWช.ไชยวาน	5,079,162.62	5,079,162.62	5,126,045.00	46,882.38	0.92	ไม่ผ่าน	7,016,347.95	7,016,347.95	5,745,184.60	-1,271,163.35	-18.12	ผ่าน	
• SWช.ศรีธาตุ	5,684,000.00	5,684,000.00	6,111,888.91	427,888.91	7.53	ไม่ผ่าน	7,077,310.10	7,077,310.10	6,289,527.09	-787,783.01	-11.13	ผ่าน	
• SWช.วังสามหมอ	9,017,548.40	9,017,548.40	8,484,191.00	-533,357.40	-5.91	ผ่าน	25,996,969.27	25,996,969.27	27,332,267.72	1,335,298.45	5.14	ไม่ผ่าน	
• SWช.บ้านฝ้อ	11,740,329.07	11,740,329.07	11,399,876.00	-340,453.07	-2.9	ผ่าน	20,326,586.27	20,326,586.27	35,393,590.76	15,067,004.49	74.12	ไม่ผ่าน	
• SWช.น้ำโสม	6,432,020.86	6,432,020.86	6,678,793.58	246,772.72	3.84	ไม่ผ่าน	10,388,639.18	10,388,639.18	9,674,673.15	-713,966.03	-6.87	ผ่าน	
• SWช.เพ็ญ	7,910,846.90	7,910,846.90	7,522,188.71	-388,658.19	-4.91	ผ่าน	31,652,453.58	31,652,453.58	35,088,860.10	3,436,406.52	10.86	ไม่ผ่าน	
• SWช.สร้างคอม	1,372,000.00	1,372,000.00	1,282,916.00	-89,084.00	-6.49	ผ่าน	6,408,079.27	6,408,079.27	6,418,468.60	10,389.33	0.16	ไม่ผ่าน	
• SWช.หนองแสง	3,444,325.40	3,444,325.40	3,285,971.77	-158,353.63	-4.6	ผ่าน	2,404,832.81	2,404,832.81	2,309,915.80	-94,917.01	-3.95	ผ่าน	
• SWช.นายาง	4,241,466.46	4,241,466.46	4,482,004.00	240,537.54	5.67	ไม่ผ่าน	4,135,741.18	4,135,741.18	4,424,277.12	288,535.94	6.98	ไม่ผ่าน	
• SWช.พิบูลย์รักษ์	2,940,000.00	2,940,000.00	3,179,643.60	239,643.60	8.15 ★	ไม่ผ่าน	3,188,835.01	3,188,835.01	3,361,090.12	172,255.11	5.4	ไม่ผ่าน	
• SWS.บ้านดุง	27,940,534.06	27,940,534.06	25,763,147.45	-2,177,386.61	-7.79	ผ่าน	49,646,731.62	49,646,731.62	51,908,228.53	2,261,496.91	4.56	ไม่ผ่าน	
• SWช.คูแก้ว	3,671,830.33	3,671,830.33	2,815,385.50	-856,444.83	-23.32	ผ่าน	3,886,830.97	3,886,830.97	3,906,747.41	19,916.44	0.51	ไม่ผ่าน	
• SWช.ประจักษ์ศิลปาคม	3,250,912.99	3,250,912.99	3,389,652.00	138,739.01	4.27	ไม่ผ่าน	4,229,098.03	4,229,098.03	2,966,988.79	-1,262,109.24	-29.84	ผ่าน	
สรุปหน่วยบริการผ่านเกณฑ์ (แห่ง)						12	สรุปหน่วยบริการผ่านเกณฑ์ (แห่ง)						10



รายงานการกำกับติดตาม ควบคุมค่าใช้จ่าย ตาม PLANFIN เดือน ก.ย. 68

★ เพิ่มจาก แผนมากที่สุด

5. ค่าสาธารณูปโภค							6. วัสดุทั่วไป						
หน่วยบริการ	แผนประมาณการค่าใช้จ่ายทั้งปี 2568 ปรับลดจากPlanfin 2%	ค่าที่ควรเป็นตามแผนค่าใช้จ่าย	ผลการดำเนินงาน ณ 30 ก.ย.68	ส่วนต่าง(บาท)	ร้อยละ เพิ่ม/ลด จากแผน	ประเมินผลการดำเนินงาน	แผนประมาณการค่าใช้จ่ายทั้งปี 2568 ปรับลดจากPlanfin 2%	ค่าที่ควรเป็นตามแผนค่าใช้จ่าย	ผลการดำเนินงาน ณ 30 ก.ย.68	ส่วนต่าง(บาท)	ร้อยละ เพิ่ม/ลด จากแผน	ประเมินผลการดำเนินงาน	
	[1]	[2]=[1]/12*12	[3]	[4]=[3]-[2]	[10]=[4]/[2]*100		[1]	[2]=[1]/12*12	[3]	[4]=[3]-[2]	[10]=[4]/[2]*100		
• SWศ.อุดรธานี	97,902,401.80	97,902,401.80	79,605,541.84	-18,296,859.96	-18.69	ผ่าน	113,067,862.60	113,067,862.60	119,571,568.32	6,503,705.72	5.75	ไม่ผ่าน	
• SWช.กุดจับ	3,906,579.92	3,906,579.92	3,637,890.88	-268,689.04	-6.88	ผ่าน	7,355,732.65	7,355,732.65	6,658,337.01	-697,395.64	-9.48	ผ่าน	
• SWช.หนองวัวซอ	3,211,173.60	3,211,173.60	2,832,638.88	-378,534.72	-11.79	ผ่าน	6,465,287.45	6,465,287.45	6,882,746.33	417,458.88	6.46	ไม่ผ่าน	
• SWช.กุมภวาปี	19,444,785.89	19,444,785.89	20,370,347.85	925,561.96	4.76	ไม่ผ่าน	18,941,360.59	18,941,360.59	18,045,300.29	-896,060.30	-4.73	ผ่าน	
• SWช.ห้วยเกิ้ง	1,656,200.00	1,656,200.00	1,543,319.77	-112,880.23	-6.82	ผ่าน	2,436,329.98	2,436,329.98	5,344,912.50	2,908,582.52	119.38★	ไม่ผ่าน	
• SWช.โนนสะอาด	3,572,142.92	3,572,142.92	3,159,948.48	-412,194.44	-11.54	ผ่าน	3,690,386.30	3,690,386.30	4,595,876.64	905,490.34	24.54	ไม่ผ่าน	
• SWช.หนองหาน	9,871,050.00	9,871,050.00	9,632,479.45	-238,570.55	-2.42	ผ่าน	14,078,049.66	14,078,049.66	15,393,146.46	1,315,096.80	9.34	ไม่ผ่าน	
• SWช.ทุ่งฝน	1,928,783.88	1,928,783.88	2,276,383.58	347,599.70	18.02	ไม่ผ่าน	4,016,034.10	4,016,034.10	3,945,716.49	-70,317.61	-1.75	ผ่าน	
• SWช.ไชยวาน	2,130,624.23	2,130,624.23	1,942,143.22	-188,481.01	-8.85	ผ่าน	3,145,455.76	3,145,455.76	3,133,081.27	-12,374.49	-0.39	ผ่าน	
• SWช.ศรีธาตุ	2,338,280.00	2,338,280.00	2,448,432.70	110,152.70	4.71	ไม่ผ่าน	5,715,002.30	5,715,002.30	5,629,151.29	-85,851.01	-1.5	ผ่าน	
• SWช.วังสามหมอ	4,227,133.94	4,227,133.94	4,172,294.17	-54,839.77	-1.3	ผ่าน	16,475,170.51	16,475,170.51	15,747,656.14	-727,514.37	-4.42	ผ่าน	
• SWช.บ้านฝ้อ	6,693,400.00	6,693,400.00	8,044,547.74	1,351,147.74	20.19	ไม่ผ่าน	12,441,878.37	12,441,878.37	10,058,825.05	-2,383,053.32	-19.15	ผ่าน	
• SWช.น้ำโสม	4,564,263.00	4,564,263.00	4,705,131.51	140,868.51	3.09	ไม่ผ่าน	5,853,545.92	5,853,545.92	8,259,695.67	2,406,149.75	41.11	ไม่ผ่าน	
• SWช.เพ็ญ	8,068,822.97	8,068,822.97	7,832,633.03	-236,189.94	-2.93	ผ่าน	8,506,815.50	8,506,815.50	9,811,248.36	1,304,432.86	15.33	ไม่ผ่าน	
• SWช.สร้างคอม	2,843,431.78	2,843,431.78	2,700,291.18	-143,140.60	-5.03	ผ่าน	3,271,072.42	3,271,072.42	2,531,754.65	-739,317.77	-22.6	ผ่าน	
• SWช.หนองแสง	1,755,606.39	1,755,606.39	2,232,101.40	476,495.01	27.14★	ไม่ผ่าน	2,764,234.53	2,764,234.53	2,693,921.87	-70,312.66	-2.54	ผ่าน	
• SWช.นายาง	2,021,505.75	2,021,505.75	2,233,512.08	212,006.33	10.49	ไม่ผ่าน	4,458,545.16	4,458,545.16	5,396,948.29	938,403.13	21.05	ไม่ผ่าน	
• SWช.พิบูลย์รักษ์	1,807,268.96	1,807,268.96	1,951,723.93	144,454.97	7.99	ไม่ผ่าน	3,592,498.15	3,592,498.15	3,913,702.82	321,204.67	8.94	ไม่ผ่าน	
• SWร.บ้านดุง	8,243,263.57	8,243,263.57	9,416,951.83	1,173,688.26	14.24	ไม่ผ่าน	14,478,687.76	14,478,687.76	13,721,810.02	-756,877.74	-5.23	ผ่าน	
• SWช.ภูแก้ว	915,127.32	915,127.32	1,019,108.77	103,981.45	11.36	ไม่ผ่าน	1,524,159.65	1,524,159.65	1,411,982.56	-112,177.09	-7.36	ผ่าน	
• SWช.ประจักษ์ศิลปาคม	1,725,298.18	1,725,298.18	1,852,813.46	127,515.28	7.39	ไม่ผ่าน	1,725,298.18	1,725,298.18	1,903,681.91	178,383.73	10.34	ไม่ผ่าน	
สรุปหน่วยบริการผ่านเกณฑ์ (แห่ง)						10	สรุปหน่วยบริการผ่านเกณฑ์ (แห่ง)						11



สรุปการจัดทำแผนทางการเงิน(Planfin)ปีงบประมาณ 2569 (แผน 1-7)

โรงพยาบาล	แผน 1 แผนรายได้-ค่าใช้จ่าย				แผน 2	แผน 3	แผน 4	แผน 5	แผน 6	แผน 7
	รวมรายได้	รวมค่าใช้จ่าย	NI	EBITDA	แผนจัดซื้อยา เวชภัณฑ์ วัสดุทางการแพทย์	แผนจัดซื้อวัสดุอื่น	แผนบริหารจัดการเจ้าหน้าที่	แผนบริหารจัดการลูกค้า	แผนการลงทุนเพิ่ม	แผนสนับสนุน sw.สต.
• อุดรธานี,รพศ.	4,951,590,345.00	4,718,998,797.77	232,591,547.23	413,696,524.00	1,623,892,000.00	104,830,903.00	3,319,234,000.00	3,742,800,000.00	170,131,430.00	54,635,224.36
• กุดจับ,รพช.	188,609,282.71	188,251,516.17	357,766.55	9,743,396.09	30,590,876.30	6,425,336.51	119,841,180.35	111,710,675.46	5,494,900.00	21,656,317.91
• หนองบัวบ่อ,รพช.	157,957,559.60	153,190,284.71	4,767,274.89	7,991,634.74	25,200,125.55	6,445,344.01	35,335,100.77	80,041,519.39	1,200,000.00	12,590,783.50
• กุมภวาปี,รพท.	744,587,176.10	738,097,954.46	6,489,221.64	64,214,805.94	155,017,162.60	17,008,218.86	473,328,195.72	491,637,115.10	28,869,625.00	21,085,378.54
• ห้วยเกิ้ง,รพช.	59,483,908.59	59,418,735.32	65,173.27	9,963,801.74	5,450,007.39	1,736,378.00	22,533,362.45	24,132,200.00	1,942,820.00	1,536,166.00
• โนนสะอาด,รพช.	144,309,637.12	142,918,886.99	1,390,750.13	9,981,141.43	23,735,504.98	4,542,917.00	65,439,848.66	65,258,171.11	4,916,896.48	6,893,554.10
• หนองหาน,รพช.	441,028,966.26	432,216,742.52	8,812,223.74	36,267,757.25	99,132,742.52	14,280,000.00	194,850,000.00	279,575,000.00	19,807,522.49	14,767,243.05
• กุ่มฝน,รพช.	101,722,405.36	101,286,107.10	436,298.26	1,058,943.19	14,516,900.72	4,802,522.05	37,047,108.91	43,983,986.86	6,532,974.65	4,101,888.33
• ไชยวาน,รพช.	105,489,960.16	105,311,068.74	178,891.42	4,048,944.25	17,049,884.97	3,257,907.04	69,135,831.90	59,544,245.18	2,824,254.64	8,029,857.40
• ศรีธาตุ,รพช.	153,986,081.00	135,543,190.00	18,442,891.00	18,424,968.00	23,443,289.85	5,113,105.00	66,253,291.07	84,740,255.14	3,682,500.00	9,390,733.00
• วังสามหมอ,รพช.	206,322,787.46	201,013,769.91	5,309,017.55	13,376,507.51	36,179,051.20	15,498,518.40	100,209,501.31	122,892,103.18	4,759,667.34	12,007,062.00
• บ้านดิว,รพช.	393,744,288.29	388,838,670.59	4,905,617.70	28,309,586.39	80,965,631.36	18,321,037.50	243,325,199.78	254,358,000.00	14,508,150.00	23,567,122.89
• น้ำโสม,รพช.	195,355,126.93	179,468,744.85	15,886,382.08	21,371,940.99	36,843,843.70	15,865,014.00	72,492,622.00	89,229,830.77	6,552,100.00	15,045,106.06
• เฝ้าไร่,รพช.	330,196,770.86	320,956,367.37	9,240,403.49	29,400,792.76	57,544,864.35	7,860,778.44	199,023,445.71	174,728,039.31	6,265,516.10	23,375,827.04
• สร้างคอม,รพช.	96,080,377.36	95,301,498.14	778,879.22	7,085,225.99	17,596,155.17	2,999,032.00	55,580,000.00	43,078,000.00	1,373,680.10	5,707,033.98
• หนองแสง,รพช.	92,874,447.96	88,905,188.28	3,969,259.67	7,375,491.54	11,461,482.13	2,967,875.01	46,561,850.28	37,802,059.18	1,297,738.45	4,743,343.76
• นาขุ่น,รพช.	91,532,005.60	91,521,667.56	10,338.04	6,681,550.98	14,875,642.48	3,385,183.90	78,019,850.92	43,938,645.63	1,448,900.00	6,416,370.00
• พิบูลย์รักษ์,รพช.	101,626,712.94	93,909,161.35	7,717,551.59	10,108,476.74	13,645,427.27	3,965,235.57	23,306,430.41	54,380,012.11	3,950,280.94	4,103,680.00
• บ้านดุง,รพช.	468,283,114.22	448,514,068.60	19,769,045.61	37,652,533.18	117,841,404.99	16,032,058.30	296,056,023.42	290,136,383.13	17,106,454.05	15,150,570.90
• กุ้อแก้ว,รพช.	82,793,338.68	81,610,765.94	1,182,572.74	5,312,725.64	14,349,014.64	2,097,912.81	17,244,666.79	38,811,340.89	2,113,000.00	5,618,151.69
• ประจักษ์,รพช.	72,431,446.60	69,878,882.76	2,552,563.84	7,641,203.22	12,415,247.66	2,695,468.26	42,959,066.64	48,850,894.55	2,961,820.26	4,165,902.06
รวม	9,180,005,738.79	8,835,152,069.09	344,853,669.70	749,707,951.63	2,431,746,259.84	260,130,745.66	5,577,776,577.09	6,181,628,476.99	307,740,230.50	274,587,316.57



สรุปแผนทางการเงิน(Planfin)ปีงบประมาณ 2569 (แบบ 8 แบบ)

S.W.	ชนิดของแผน	EBITDA	วงเงินที่ลงทุน ได้(ร้อยละ 20%ของ EBITDA)	ทำแผนลงทุนด้วยเงินบำรุง ปี 2569 (บาท)			สัดส่วนการ ลงทุน ต่อ EBITDA	อัตราส่วน NWC เหลือ ต่อราย จ่าย:เดือน	Risk EBITDA	Risk Investment >20% EBITDA	Risk NWC เหลือต่อ รายจ่าย:เดือน	PlanFin แบบ	planfin Analysis ปี 68
				เงินบำรุง	เงินบริจาคปี 64-ปัจจุบัน	รวม							
• อุดรธานี,สพค.	เกินดุล	413,696,524.00	82,739,304.80	53,897,430.00	2,500,000.00	56,397,430.00	13.63	3.75	Normal	Normal	Normal	1	3
• กุดจับ,สพช.	เกินดุล	9,743,396.09	1,948,679.22	1,329,600.00	0	1,329,600.00	13.65	-0.16	Normal	Normal	Risk	2	2
• หนงว้าว,สพช.	เกินดุล	7,991,634.74	1,598,326.95	1,200,000.00	0	1,200,000.00	15.02	-0.63	Normal	Normal	Risk	2	2
• กุมภวาปี,สพท.	เกินดุล	64,214,805.94	12,842,961.19	11,218,625.00	1,276,000.00	12,494,625.00	19.46	1.82	Normal	Normal	Normal	1	1
• ห้วยเกิ้ง,สพช.	เกินดุล	9,963,801.74	1,992,760.35	1,850,420.00	0	1,850,420.00	18.57	4.61	Normal	Normal	Normal	1	3
• โนนสะอาด,สพช.	เกินดุล	9,981,141.43	1,996,228.29	1,321,000.00	0	1,321,000.00	13.23	0.20	Normal	Normal	Risk	2	2
• หนงหาน,สพช.	เกินดุล	36,267,757.25	7,253,551.45	7,199,056.00	0	7,199,056.00	19.85	-0.46	Normal	Normal	Risk	2	2
• กุ่ม,สพช.	เกินดุล	1,058,943.19	211,788.64	199,000.00	0	199,000.00	18.79	-0.13	Normal	Normal	Risk	2	2
• ไชยวาน,สพช.	เกินดุล	4,048,944.25	809,788.85	747,800.00	0	747,800.00	18.47	-0.30	Normal	Normal	Risk	2	2
• ศรีธาตุ,สพช.	เกินดุล	18,424,968.00	3,684,993.60	1,182,500.00	2,500,000.00	3,682,500.00	19.99	0.27	Normal	Normal	Risk	2	3
• วังสามหมอก,สพช.	เกินดุล	13,376,507.51	2,675,301.51	935,200.00	0	935,200.00	6.99	0.46	Normal	Normal	Risk	2	2
• บ้านดิว,สพช.	เกินดุล	28,309,586.39	5,661,917.28	5,599,500.00	0	5,599,500.00	19.78	0.17	Normal	Normal	Risk	2	2
• น้ำโสม,สพช.	เกินดุล	21,371,940.99	4,274,388.20	4,247,100.00	0	4,247,100.00	19.87	1.27	Normal	Normal	Normal	1	3
• เเพ็ญ,สพช.	เกินดุล	29,400,792.76	5,880,158.56	1,707,000.00	0	1,707,000.00	5.81	0.04	Normal	Normal	Risk	2	2
• สร้างคอม,สพช.	เกินดุล	7,085,225.99	1,417,045.20	0	0	0	-	-0.42	Normal	Normal	Risk	2	2
• หนงแสง,สพช.	เกินดุล	7,375,491.54	1,475,098.31	0	0	0	-	0.13	Normal	Normal	Risk	2	2
• นาเยีย,สพช.	เกินดุล	6,681,550.98	1,336,310.20	513,900.00	0	513,900.00	7.69	-0.31	Normal	Normal	Risk	2	2
• พิบูลย์รักษ์,สพช.	เกินดุล	10,108,476.74	2,021,695.35	1,991,000.00	0	1,991,000.00	19.7	0.08	Normal	Normal	Risk	2	2
• บ้านดุง,สพช.	เกินดุล	37,652,533.18	7,530,506.64	7,490,000.00	0	7,490,000.00	19.89	-0.06	Normal	Normal	Risk	2	2
• กู่แก้ว,สพช.	เกินดุล	5,312,725.64	1,062,545.13	0	1,020,000.00	1,020,000.00	19.2	-0.39	Normal	Normal	Risk	2	2
• ประจักษ์,สพช.	เกินดุล	7,641,203.22	1,528,240.65	1,524,100.00	0	1,524,100.00	19.95	1.13	Normal	Normal	Normal	1	3
รวม	21 แห่ง	749,707,951.63	149,941,590.34	104,153,231.00	7,296,000.00	111,449,231.00	14.86						

- แผนเกินดุล 21 แห่ง EBITDA เป็นบวก
- ไม่มี sw. ลงทุนเกิน 20% EBITDA

- แผนแบบ 1 : 5 แห่ง (23.80%)
- แผนแบบ 2 : 16 แห่ง (76.19%)
- แผนแบบ 3 : 0 แห่ง (0 %)



PRODUCTIVITY เดือนตุลาคม 2567 - กันยายน 2568 ข้อมูล ณ 28 ตุลาคม 2568

รหัส ร.พ.	โรงพยาบาล	ประเภท	เตียง	อัตราครองเตียง	อัตราครองเตียง 80%	SumAdjRW	CMI	เกณฑ์	ผลการดำเนินงาน
10671	สว.อุดรธานี	A	1141	90.643	ผ่าน	202,720.00	2.36	1.60	ผ่าน
11015	สว.กุมภวาปี	S	280	76.83	ไม่ผ่าน	34,103.60	1.43	1.20	ผ่าน
11018	สว.หนองหาน	M2	150	93.12	ผ่าน	16,812.10	1.22	0.80	ผ่าน
11023	สว.บ้านดุง	M2	137	95.22	ผ่าน	13,971.70	0.98	0.80	ผ่าน
11025	สว.เพ็ญ	M2	122	97.85	ผ่าน	9,428.07	0.84	0.80	ผ่าน
11446	สว.สมเด็จพระยุพราชบ้านดุง	M2	138	87.18	ผ่าน	14,693.80	1.13	0.80	ผ่าน
11013	สว.นุดจัน	F1	60	92.58	ผ่าน	4,200.83	0.73	0.60	ผ่าน
11014	สว.หนองบัวซอ	F1	60	78.70	ไม่ผ่าน	3,347.73	0.69	0.60	ผ่าน
11022	สว.วังสามหมอ	F1	60	104.70	ผ่าน	4,833.85	0.78	0.60	ผ่าน
11017	สว.โนนสะอาด	F2	40	96.69	ผ่าน	3,244.42	0.63	0.60	ผ่าน
11021	สว.ศรีธาตุ	F2	30	129.42	ผ่าน	2,966.27	0.67	0.60	ผ่าน
11024	สว.น้ำโสม	F2	70	83.50	ผ่าน	4,213.82	0.57	0.60	ไม่ผ่าน
11026	สว.สร้างคอม	F2	30	121.63	ผ่าน	2,298.75	0.73	0.60	ผ่าน
11020	สว.โซขวาน	F2	34	66.50	ไม่ผ่าน	2,047.11	0.71	0.60	ผ่าน
11019	สว.ทุ่งฝน	F2	35	59.46	ไม่ผ่าน	1,775.13	0.70	0.60	ผ่าน
11028	สว.นาขุง	F2	30	82.60	ผ่าน	2,424.18	0.63	0.60	ผ่าน
25058	สว.ทุ่งแก้ว	F2	30	70.09	ไม่ผ่าน	1,840.96	0.68	0.60	ผ่าน
11029	สว.พิบูลย์รักษ์	F2	40	53.74	ไม่ผ่าน	2,155.49	0.57	0.60	ไม่ผ่าน
11027	สว.หนองแสง	F2	34	65.21	ไม่ผ่าน	1,940.44	0.70	0.60	ผ่าน
25059	สว.ประจักษ์ศิลปาคม	F3	30	59.83	ไม่ผ่าน	1,582.41	0.65	0.60	ผ่าน
11016	สว.ห้วยเกิ้ง	F3	10	61.75	ไม่ผ่าน	726.89	0.58	0.60	ไม่ผ่าน



- อัตราครองเตียงผ่านเกณฑ์ 12 แห่ง (57.14%)
- CMI ผ่านเกณฑ์ 18 แห่ง (85.71%)



การดำเนินการ จัดทำ LOI (sw.ที่ได้รับเงินปิดประกันรายรับ ปี 67)

วิเคราะห์วิกฤติทางการเงินระดับ 7 (Risk scoring-MOPH) เดือน กันยายน 2567

หน่วยบริการ	CR	QR	Cash	NWC	NI	RS	EBITDA	เงินบำรุงคงเหลือ(หลังหักหนี้)	คะแนน TPS Q4Y67
• กุดจับ	1.04	0.84	0.51	1,403,329.00	-1,441,615.55	4	4,702,995.90	-17,080,394.31	B
• หนองวัวซอ	0.98	0.81	0.53	-582,239.28	4,742,730.09	4	9,084,937.06	-13,503,455.55	C
• โนนสะอาด	1.04	0.90	0.63	1,232,056.46	83,924.26	3	7,326,011.38	-11,736,069.96	B
• หนองหาน	1.02	0.91	0.47	1,721,364.84	857,640.38	3	26,200,937.84	-50,850,632.74	A
• ไชยวาน	1.02	0.87	0.48	275,597.88	1,180,803.50	3	4,723,432.50	-9,405,593.17	B
• วังสามหมอ	1.25	1.07	0.52	9,795,840.21	-11,552,250.53	3	-4,231,685.70	-19,072,561.65	C
• บ้านฝ้อ	1.00	0.87	0.60	168,073.78	-23,187,916.63	6	-86,855.72	-39,166,198.38	D
• สร้างคอม	1.10	1.00	0.78	2,246,293.94	-4,548,270.39	4	568,626.58	-4,711,015.00	C
• หนองแสง	1.15	1.05	0.44	3,462,455.77	-3,866,762.41	3	-970,535.93	-12,662,226.86	D
• บ้านดุง	1.01	0.89	0.62	1,473,470.88	424,026.61	3	26,236,306.42	-42,017,339.57	A

ผลการดำเนินงาน ณ 30 กันยายน 2568

หน่วยบริการ	CR	QR	Cash	NWC	NI	RS	EBITDA	เงินบำรุงคงเหลือ(หลังหักหนี้)	คะแนน TPS Q3Y68
• กุดจับ	0.83	0.73	0.29	-5,412,958.60	7,605,658.20	6	2,874,515.74	-22,900,369.54	A
• หนองวัวซอ	0.71	0.58	0.25	-10,042,834.74	1,681,391.36	6	6,147,671.55	-25,895,590.16	D
• โนนสะอาด	1.07	0.97	0.62	2,367,624.60	-6,063,064.73	5	2,479,912.73	-12,354,329.01	A
• หนองหาน	0.82	0.73	0.24	-21,903,214.50	-17,342,093.80	7	11,395,477.94	-91,310,051.00	A
• ไชยวาน	0.87	0.73	0.19	-2,575,602.00	5,953,537.47	5	4,902,621.46	-15,998,312.40	B
• วังสามหมอ	1.30	1.11	0.27	13,326,395.52	10,944,961.81	2	20,100,247.66	-32,665,255.79	B
• บ้านฝ้อ	1.01	0.93	0.53	1,261,299.22	-8,337,252.00	6	15,066,716.69	-55,308,541.70	A
• สร้างคอม	0.88	0.78	0.41	-2,428,234.97	-3,065,379.55	7	3,515,610.65	-11,483,931.38	A
• หนองแสง	1.10	1.01	0.27	2,087,614.79	211,800.21	2	4,095,197.83	-15,799,112.59	C
• บ้านดุง	0.82	0.66	0.34	-20,812,316.98	5,729,302.57	6	19,164,521.03	-75,326,813.90	A



- **CASH** มีแนวโน้ม ลดลงทุกแห่ง
- **NWC** ติดบวก 4 แห่ง และมีแนวโน้มเพิ่มขึ้น
- **NI** ติดบวก 6 แห่ง และมีแนวโน้มเพิ่มขึ้น 4 แห่ง (sw.ไชยวาน sw.วังสามหมอ sw.หนองแสง swr.บ้านดุง)
- **EBITDA** ติดบวกทุกแห่ง
- **เงินบำรุงคงเหลือ(หลังหักหนี้)**
 - ติดลบทุกแห่ง
 - มีแนวโน้มติดลบเพิ่มขึ้น
- **RS** RS 6 จำนวน 4 แห่ง (sw.กุดจับ sw.หนองวัวซอ sw.บ้านฝ้อ swr.บ้านดุง)
RS 7 จำนวน 2 แห่ง (sw.หนองหาน sw.สร้างคอม)
- **TPS** A 6 แห่ง, B 2 แห่ง, C 1 แห่ง, D 1 แห่ง



หนี้ค้างชำระค่าเวชภัณฑ์กับองค์การเภสัชกรรม ณ 30 กันยายน 2568

รหัส	โรงพยาบาล	ปีงบ 2567	ปีงบ 2568	เหลือหนี้ค้างทั้งหมด (ปี 66-68)
		คงเหลือหนี้ค้าง	คงเหลือหนี้ค้าง	
10671	อุดรธานี	0.00	6,947,723.86	6,947,723.86
11013	กุดจับ	3,025,875.82	2,908,069.10	5,933,944.92
11014	หนองวัวซอ	2,023,202.87	2,837,135.47	4,860,338.34
11015	กุมภวาปี	0.00	2,897,335.83	2,897,335.83
11016	ห้วยเกิ้ง	0.00	23,421.80	23,421.80
11017	โนนสะอาด	2,017,751.84	2,757,229.06	4,774,980.90
11018	หนองหาน	3,458,872.00	3,920,864.70	7,379,736.70
11019	ทุ่งฝน	0.00	1,490,784.93	1,490,784.93
11020	ไชยวาน	2,306,999.50	2,786,724.05	5,093,723.55
11021	ศรีธาตุ	0.00	557,955.52	557,955.52
11022	วังสามหมอ	2,497,512.00	4,675,797.97	7,173,309.97
11023	บ้านดือ	4,080,100.70	8,342,179.45	12,422,280.15
11024	น้ำโสม	0.00	5,018,479.39	5,018,479.39
11025	เพ็ญ	0.00	4,341,379.29	4,341,379.29
11026	สร้างคอม	1,126,553.90	1,158,169.15	2,284,723.05
11027	หนองแสง	1,046,170.49	1,085,242.68	2,131,413.17
11028	นาขุง	1,223,739.36	833,150.83	2,056,890.19
11029	พิบูลย์รักษ์	711,895.73	2,185,829.18	2,897,724.91
11446	บ้านดุง	0.00	10,501,954.09	10,501,954.09
25058	คูแก้ว	676,252.61	1,283,941.24	1,960,193.85
25059	ประจักษ์ศิลปาคม	0.00	607,157.91	607,157.91
	รวม	24,194,926.82	67,160,525.50	91,355,452.32

หมายเหตุ

หนี้ค้างปีงบ 2567
ชำระแล้ว 9 แห่ง 42.86%

- รพ.อุดรธานี
- รพ.กุมภวาปี
- รพ.ห้วยเกิ้ง
- รพ.ศรีธาตุ
- รพ.ทุ่งฝน
- รพ.น้ำโสม
- รพ.เพ็ญ
- รพ.บ้านดุง
- รพ.ประจักษ์ศิลปาคม



ลูกหนี้ค่ารักษาพยาบาลทุกสิทธิ จ.อุดรธานี

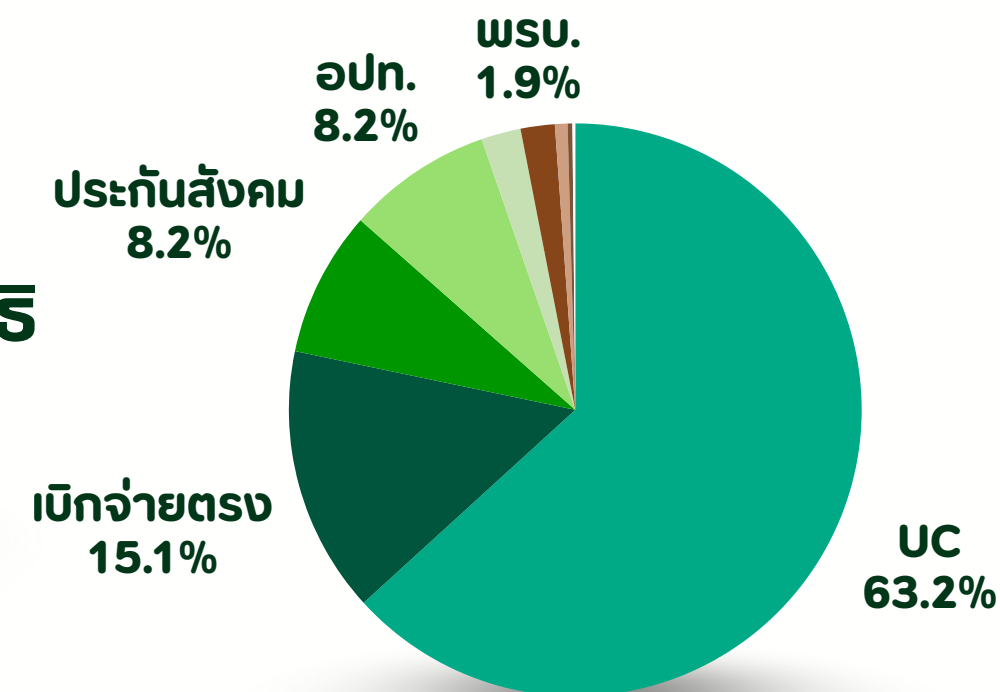
ข้อมูล ณ 30 ก.ย. 68

สรุปลูกหนี้ทุกสิทธิ รวม จ. อุดรธานี

ยอดรวมลูกหนี้ค่ารักษาพยาบาล รวม **1,046.76** ลบ.

- ลูกหนี้ ปี 2568 รวม 931.44 ลบ. (ร้อยละ 88.98)
- ลูกหนี้ ปี 2567 รวม 83.67 ลบ. (ร้อยละ 7.99) ↓
- ลูกหนี้ ปี 2566 รวม 13.86 ลบ. (ร้อยละ 1.32) ↓
- ลูกหนี้ ปี 2565 ลงไป รวม 17.79 ลบ. (ร้อยละ 1.70) ↓

สรุปลูกหนี้แยกรายสิทธิ จ. อุดรธานี



ลำดับ	ลูกหนี้	รวม	2568	2567	2566	2565	2564	2563	2562	2561	2560 ลงไป
1	UC	661,921,389	577,169,667	62,473,859	6,731,599	9,053,611	4,020,743	2,337,352	107,962	5,997	20,600
2	เบิกจ่ายตรง	157,568,386	156,530,718	1,017,122	20,546	0	0	0	0	0	0
3	ประกันสังคม	86,060,905	70,998,128	10,860,283	3,581,123	86,837	198,378	175,134	155,033	0	5,989
4	อปท.	85,719,493	85,374,209	301,620	43,663	0	0	0	0	0	0
5	ชำระเงิน	23,395,427	11,725,420	7,498,843	2,912,716	1,258,447	0	0	0	0	0
6	พสบ.	20,167,085	19,401,688	607,756	157,641	0	0	0	0	0	0
7	เบิกต้นสังกัด	7,454,128	6,221,621	758,836	339,186	28,671	105,814	0	0	0	0
8	แรงงานต่างด้าว /STP	2,809,814	2,360,298	139,578	75,302	141,561	48,890	18,656	24,928	600	0
9	EMS	1,666,430	1,658,830	7,600	0	0	0	0	0	0	0
	รวม	1,046,763,056	931,440,579	83,665,498	13,861,776	10,569,128	4,373,825	2,531,142	287,922	6,597	26,589

ลูกหนี้ค่ารักษาพยาบาลทุกสิทธิ ปีงบประมาณ 68 ลงไป แยกราย SW.

ข้อมูล ณ 30 ก.ย. 68

แบ่งกลุ่มตามเขต ปี 2568	หน่วยบริการ	รวม	2568	2567	2566	2565	2564	2563	2562	2561 ลงไป
13	• อุดรธานี	776,218,218	678,620,416	72,330,919	9,724,391	8,882,467	4,044,314	2,435,939	173,783	5,989
11	• กุมภวาปี	80,078,192	76,535,807	2,877,253	329,121	86,236	90,878	57,670	100,727	500
10	• หนองหาน	29,855,328	29,734,780	57,174	26,347	16,956	20,073	-	-	-
10	• บ้านดือ	31,504,172	27,174,526	1,142,922	1,351,868	1,555,772	207,486	35,968	12,484	23,147
10	• เพ็ญ	16,331,021	15,112,612	547,087	665,163	3,588	1,496	625	-	450
10	• สพร.บ้านดุง	22,550,844	22,107,943	442,901	-	-	-	-	-	-
7	• วังสามหมอ	23,087,279	20,099,485	2,596,930	390,864	-	-	-	-	-
7	• น้ำโสม	6,507,923	6,086,903	420,020	-	1,000	-	-	-	-
7	• หนองวัวซอ	5,922,715	5,207,217	337,123	363,287	10,093	4,995	-	-	-
7	• กุดจับ	8,180,466	7,940,209	220,860	14,545	3,548	1,305	-	-	-
6	• โนนสะอาด	5,871,180	5,110,922	394,925	365,332	-	-	-	-	-
5	• ศรีธาตุ	8,016,265	7,037,477	599,040	369,346	4,888	1,814	-	600	3,100
3	• ไชยวาน	4,491,022	4,161,775	325,252	3,995	-	-	-	-	-
3	• สร้างคอม	3,923,471	3,820,106	103,365	-	-	-	-	-	-
3	• ทุ่งฝน	2,880,254	2,587,609	153,004	139,641	-	-	-	-	-
3	• พิบูลย์รักษ์	4,834,715	4,791,788	35,742	600	4,580	1,465	540	-	-
2	• นาขุข	2,781,870	2,715,310	66,559	-	-	-	-	-	-
2	• หนองแสง	4,427,404	3,741,941	685,462	-	-	-	-	-	-
2	• กู่แก้ว	2,107,250	1,847,932	146,228	113,090	-	-	-	-	-
1	• ประจักษ์ฯ	2,490,417	2,371,294	114,208	4,187	-	-	400	329	-
1	• คุ้มแก	4,703,052	4,634,527	68,525	-	-	-	-	-	-
	รวมทั้งสิ้น	1,046,763,056	931,440,579	83,665,498	13,861,776	10,569,128	4,373,825	2,531,142	287,922	33,186

อันดับยอดรวมลูกหนี้ทุกสิทธิ



ลูกหนี้ค่ารักษาพยาบาลทุกสิทธิ ปีงบประมาณ 68 ลงไปรวม แยกสิทธิ

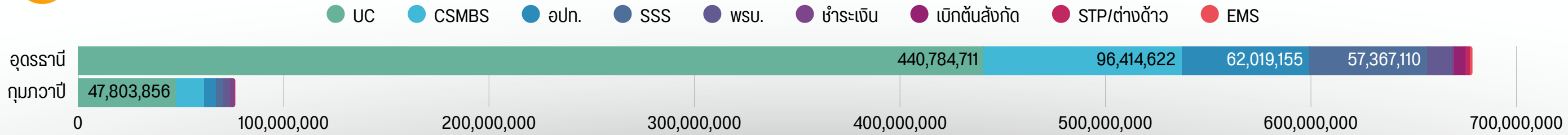
ข้อมูล ณ 30 ก.ย. 68

กลุ่ม ปี68	หน่วยบริการ	UC	CSMBS	SSS	วปก.	ชำระเงิน	พสม.	เบิกต้นสังกัด	STP/ต่างดาว	EMS	รวม
13	• อุดรธานี	523,322,934	96,414,622	70,927,028	62,027,487	1,235,600	12,113,846	6,640,289	2,473,412	1,063,000	776,218,218
11	• กุมภวาปี	48,340,503	13,629,974	3,806,005	5,834,823	4,177,637	3,896,517	226,857	105,877	60,000	80,078,192
10	• บ้านดุง	15,206,623	5,855,050	2,151,507	2,390,253	4,205,776	1,229,299	195,089	191,075	79,500	31,504,172
10	• หนองหาน	14,445,511	9,005,597	1,421,693	2,092,829	2,043,202	636,736	31,794	22,236	155,730	29,855,328
10	• สพร.บ้านดุง	12,396,794	5,383,168	577,186	1,901,367	1,175,526	936,519	177,821	2,465	-	22,550,844
10	• เฝ้าไร่	7,637,296	4,154,671	1,385,432	1,167,152	1,803,163	87,505	6,703	-	89,100	16,331,021
7	• วังสามหมอ	12,595,549	4,439,049	819,719	2,802,364	2,044,487	288,161	91,127	6,823	-	23,087,279
7	• กุดจับ	3,884,302	1,812,214	1,311,872	599,275	377,811	95,143	-	-	99,850	8,180,466
7	• น้ำโสม	2,748,524	1,509,210	524,923	708,941	940,018	74,107	-	-	2,200	6,507,923
7	• หนองวัวซอ	2,755,271	1,075,035	354,891	615,596	966,360	121,458	34,104	-	-	5,922,715
6	• โนนสะอาด	1,989,604	1,583,554	734,386	712,749	580,998	227,149	42,740	-	-	5,871,180
5	• ศรีธาตุ	3,878,136	1,805,244	241,761	708,721	1,170,133	212,270	-	-	-	8,016,265
3	• พิบูลย์รักษ์	2,326,315	1,400,695	348,507	605,536	127,802	21,358	4,502	-	-	4,834,715
3	• ไชยวาน	2,617,759	653,763	212,480	399,495	582,942	24,583	-	-	-	4,491,022
3	• สร้างคอม	1,014,127	1,862,011	240,321	449,683	270,873	34,305	1,552	850	49,750	3,923,471
3	• ทุ่งฝน	1,003,449	787,190	176,892	425,584	417,875	413	1,551	-	67,300	2,880,254
2	• หนองแสง	2,163,625	1,022,239	232,320	338,212	653,111	17,897	-	-	-	4,427,404
2	• นาขุง	1,369,443	532,769	216,861	378,370	194,935	82,415	-	7,077	-	2,781,870
2	• กู่แก้ว	942,083	580,179	92,715	347,120	139,117	6,037	-	-	-	2,107,250
1	• ห้วยเกิ้ง	322,472	3,414,236	53,499	818,340	63,805	30,700	-	-	-	4,703,052
1	• ประจักษ์ฯ	961,068	647,918	230,908	395,598	224,258	30,668	-	-	-	2,490,417
รวม		661,921,389	157,568,386	86,060,905	85,719,493	23,395,427	20,167,085	7,454,128	2,809,814	1,666,430	1,046,763,056

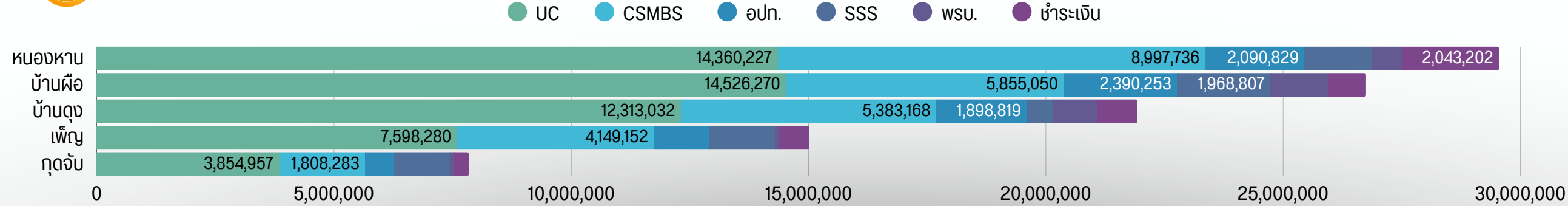
ลูกหนี้ค่ารักษาพยาบาล แยกสิทธิ์ ปีงบประมาณ 2568

ข้อมูล ณ 30 ก.ย. 68

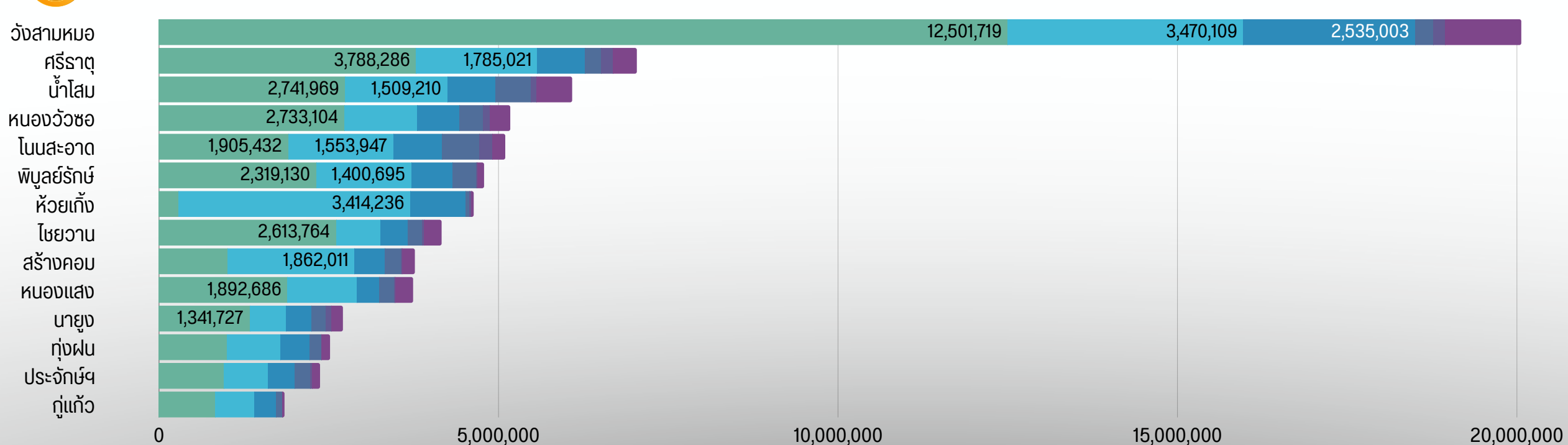
ลูกหนี้แยกรายสิทธิ์ swt.swท. ปี2568



ลูกหนี้แยกรายสิทธิ์ sw.แม่โขง ปี2568



ลูกหนี้แยกรายสิทธิ์ swท. ปี2568



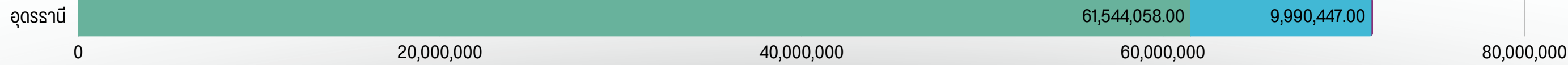
ยอดรวมลูกหนี้ 2568 คงเหลือ ราย S.W.

กลุ่ม ปี 2568	หน่วยบริการ	รวม
13	• อุดรธานี	678,620,416
11	• กุมภวาปี	76,535,807
10	• หนองหาน	29,734,780
10	• บ้านดือ	27,174,526
10	• บ้านดุง	22,107,943
10	• เพ็ญ	15,112,612
10	• กุดจับ	7,940,209
7	• วังสามหมอ	20,099,485
7	• น้ำโสม	6,086,903
7	• หนองวัวซอ	5,207,217
6	• โนนสะอาด	5,110,922
5	• ศรีธาตุ	7,037,477
3	• พิบูลย์รักษ์	4,791,788
3	• ไชยวาน	4,161,775
3	• สร้างคอม	3,820,106
3	• ทุ่งฝน	2,587,609
2	• หนองแสง	3,741,941
2	• นาขุง	2,715,310
1	• ห้วยเกิ้ง	4,634,527
1	• ประจักษ์ฯ	2,371,294
1	• คูแก้ว	1,847,932
รวมทั้งสิ้น		931,440,579

ลูกหนี้ค่ารักษาพยาบาล แยกสิทธิ์ ปีงบประมาณ 2567 ข้อมูล ณ 30 ก.ย. 68

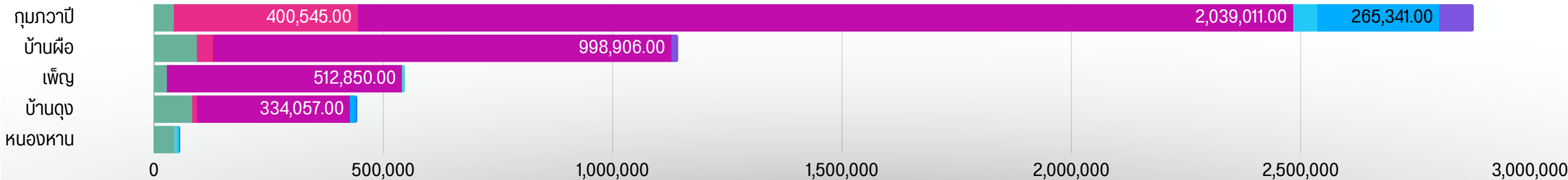
ลูกหนี้แยกรายสิทธิ์ **swt.** ปี2567

UC SSS เบิกต้นสังกัด พสบ. STP/ต่างดาว อปท. EMS



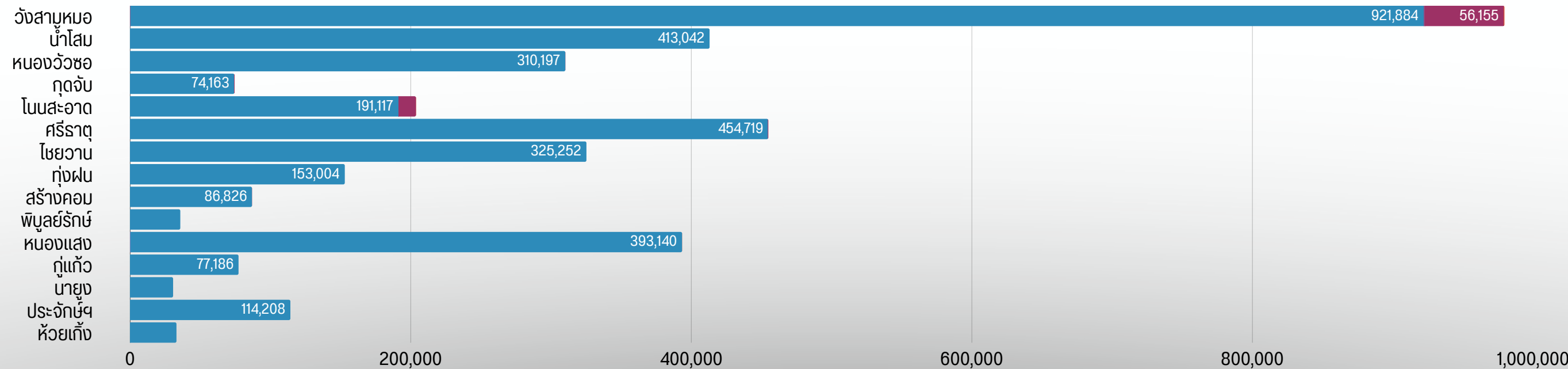
ลูกหนี้แยกรายสิทธิ์ **swt. sw.แม่โขง** ปี2567

UC SSS ชำระเงิน CSMBS เบิกต้นสังกัด พสบ. อปท. STP/ต่างดาว



ลูกหนี้แยกรายสิทธิ์ **swb.** ปี2567

UC CSMBS อปท. SSS พสบ. ชำระเงิน เบิกต้นสังกัด

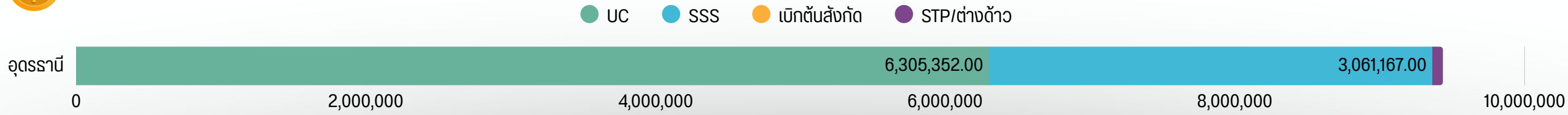


ยอดรวมลูกหนี้ 2567 คงเหลือ **ราย S.W.**

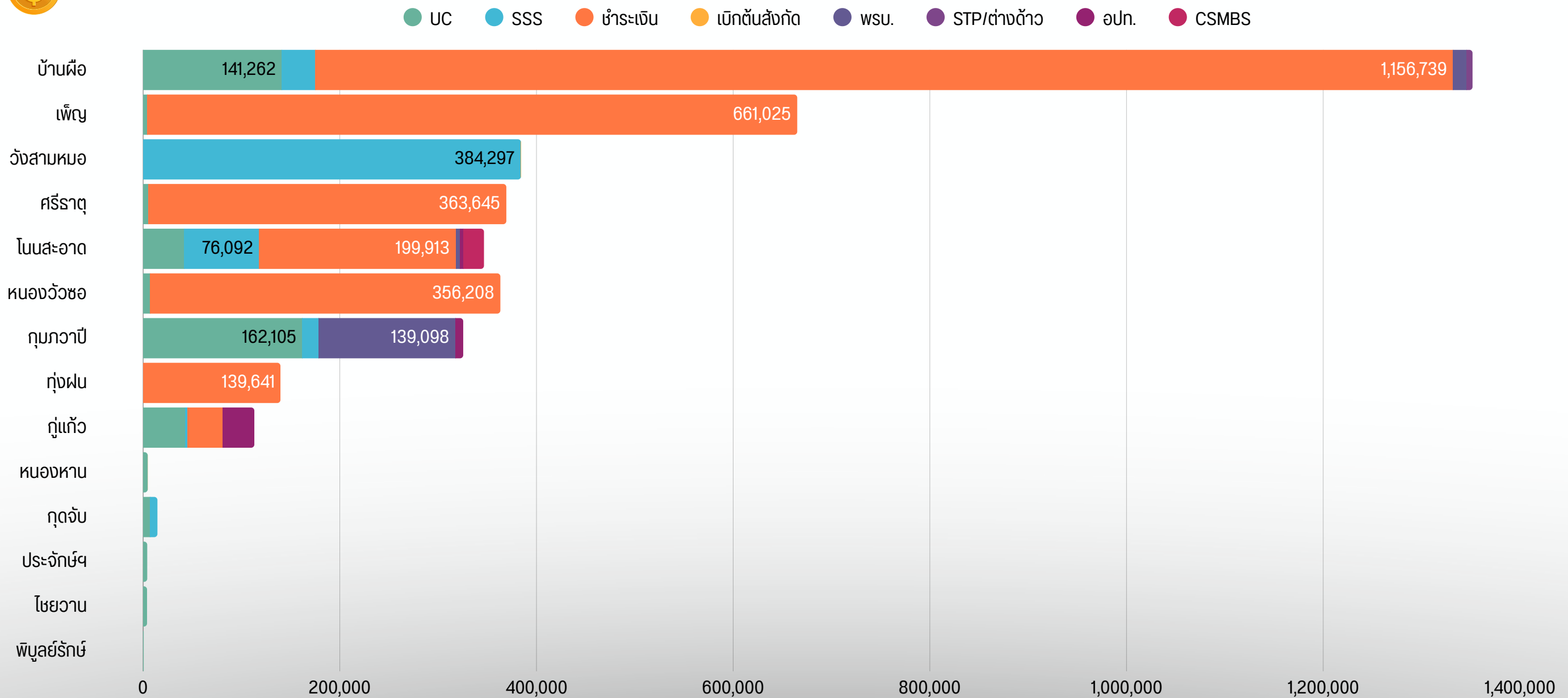
กลุ่ม ปี 2568	หน่วยบริการ	รวม
13	• อุดรธานี	72,330,919
11	• กุมภวาปี	2,877,253
10	• บ้านฝ้อ	1,142,922
10	• เพ็ญ	547,087
10	• บ้านดุง	442,901
10	• หนองหาน	57,174
7	• วงสามหมอ	2,596,930
7	• น้ำโสม	420,020
7	• หนองวัวซอ	337,123
7	• กุดจับ	220,860
6	• โนนสะอาด	394,925
5	• ศรีธาตุ	599,040
3	• ไชยวาน	325,252
3	• กุงฝน	153,004
3	• สร้างคอม	103,365
3	• พิบูลย์รักษ์	35,742
2	• หนองแสง	685,462
2	• กู่แก้ว	146,228
2	• นายูง	66,559
1	• ประจักษ์ฯ	114,208
1	• ห้วยแก้ง	68,525
รวมทั้งสิ้น		83,665,498

ลูกหนี้ค่ารักษาพยาบาล แยกสิทธิ ปีงบประมาณ 2566 ข้อมูล ณ 30 ก.ย. 68

ลูกหนี้แยกรายสิทธิ **สวศ.** ปี2566



ลูกหนี้แยกรายสิทธิ **สวช.** ปี2566




ยอดรวมลูกหนี้ 2566 คงเหลือ ราย ส.พ.

กลุ่ม ปี 2568	หน่วยบริการ	รวม
13	• อุดรธานี	9,724,391
11	• กุมภวาปี	329,121
10	• บ้านฝ้อ	1,351,868
10	• แพทย์	665,163
10	• หนองหาน	26,347
7	• วังสามหมอ	390,864
7	• หนองวัวซอ	363,287
7	• กุดจับ	14,545
6	• โนนสะอาด	365,332
5	• ศรีธาตุ	369,346
3	• ทุ่งฝน	139,641
3	• ไชยวาน	3,995
3	• พิบูลย์รักษ์	600
2	• คูแก้ว	113,090
1	• ประจักษ์ฯ	4,187
10	• บ้านดุง	-
7	• น้ำโสม	-
3	• สร้างคอม	-
2	• นาเยีย	-
2	• หนองแสง	-
1	• ห้วยเกิ้ง	-
รวมทั้งสิ้น		13,861,776

ลูกหนี้ค่ารักษาพยาบาล ปี 2565 ลงไป คงเหลือ ข้อมูล ณ 30 ก.ย. 68

สรุปลูกหนี้ทุกสิทธิ ปี 2565 ลงไป
รวม 17.79 ลบ.



หมายเหตุ : ไม่มีลูกหนี้สิทธิ EMS
CSMBS พว. ๖๒.

สว. ที่มีลูกหนี้ทุกสิทธิปี 2565 ลงไป คงเหลือ

no.	หน่วยบริการ	UC	ชำระเงิน	SSS	STP/ต่างดาว	เบิกต้นสังกัด	รวม
1	• อุดรธานี	14,688,813	-	508,304	216,703	128,671	15,542,492
2	• บ้านดิว	445,410	1,258,447	113,068	17,932	-	1,834,857
3	• กุมภวาปี	330,197	-	-	-	5,814	336,011
4	• หนองหาน	37,028	-	-	-	-	37,028
5	• หนองวัวซอ	15,088	-	-	-	-	15,088
6	• ศรีธาตุ	10,402	-	-	-	-	10,402
7	• พิบูลย์รักษ์	6,585	-	-	-	-	6,585
8	• เพ็ญ	6,159	-	-	-	-	6,159
9	• กุดจับ	4,853	-	-	-	-	4,853
10	• น้ำโสม	1,000	-	-	-	-	1,000
11	• ประจักษ์ฯ	729	-	-	-	-	729
รวมทั้งสิ้น		15,546,264	1,258,447	621,372	234,635	134,485	17,795,203

หมายเหตุ 1. ลูกหนี้ที่คาดว่าจะเรียกเก็บได้ ได้แก่ SSS, เบิกต้นสังกัด, STP/ต่างดาว
2. ลูกหนี้ที่คาดว่าจะเรียกเก็บไม่ได้ ได้แก่ UC, ชำระเงินเอง

ตารางเปรียบเทียบลูกหนี้ ปี 2565 ลงไป
เดือน ก.ค. กับ ส.ค. ราย สว.

ลดลง = 109,163 บ. (ร้อยละ 0.61)

no	หน่วยบริการ	ณ ส.ค.68	ณ ก.ย.68	ยอดลดลงจากเดือนก่อน	ร้อยละ (ลดลง)
1	• อุดรธานี	15,562,051	15,542,492	19,559	0.13
2	• บ้านดิว	1,834,857	1,834,857	0	0.00
3	• เพ็ญ	6,159	6,159	0	0.00
4	• กุมภวาปี	425,614	336,011	89,603	21.05
5	• หนองหาน	37,028	37,028	0	0.00
6	• หนองวัวซอ	15,088	15,088	0	0.00
7	• ศรีธาตุ	10,402	10,402	0	0.00
8	• พิบูลย์รักษ์	6,585	6,585	0	0.00
9	• น้ำโสม	1,000	1,000	0	0.00
10	• กุดจับ	4,853	4,853	0	0.00
11	• ประจักษ์ฯ	729	729	0	0.00
รวม		17,904,365	17,795,203	109,163	0.61



สาเหตุลูกหนี้ 65 ลงไป คงเหลือ

- กรณี สว.อุดรฯ
 - UC = ทั้งหมดเป็น นอก CUP ใน จ.
 - ปี 65 = 8.66 ลบ. ปี 64 = 3.78 ลบ. ปี 63 = 2.24 ลบ.
 - ซึ่งอยู่ระหว่างดำเนินการปรับปรุงทางบัญชีให้เป็นไปตามระเบียบการเงิน
- ลูกหนี้ UC สวช. เป็น UC นอก CUP ใน จ. อยู่ระหว่างติดตามจ่าย

แนวทางติดตามลูกหนี้เก่า ปี 2565 ลงไป จ.อุดรธานี (ที่คาดว่าจะเรียกเก็บไม่ได้)

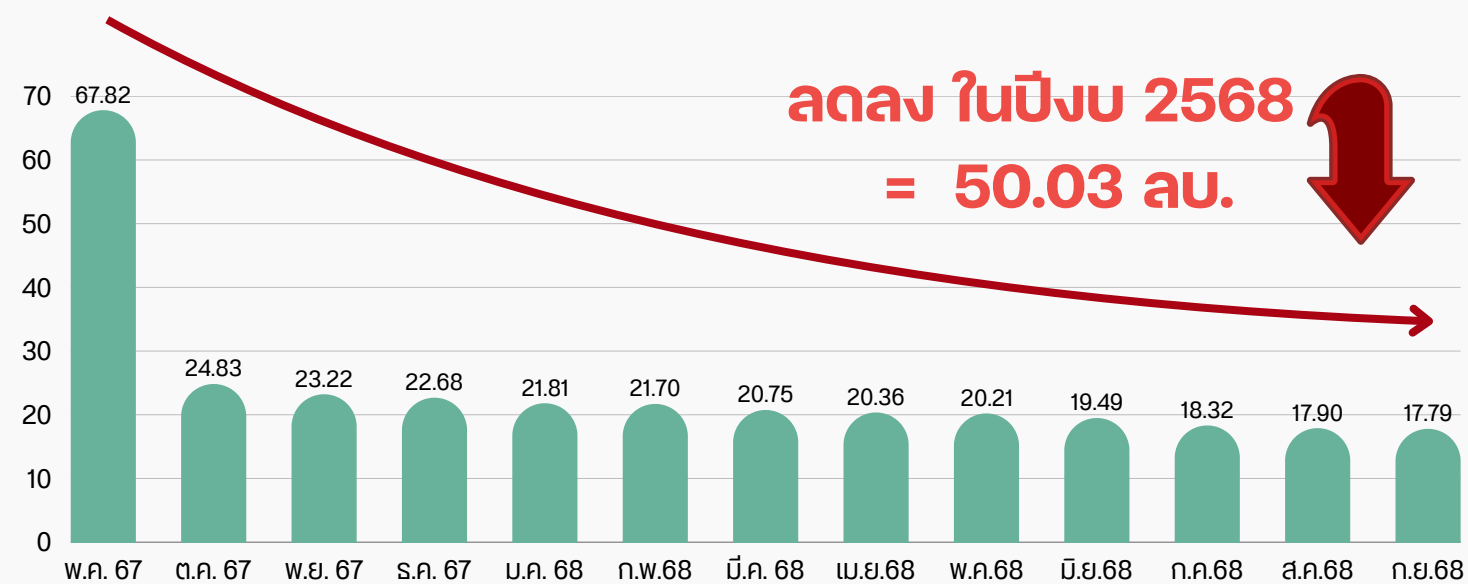
1. กำกับ ติดตาม ลูกหนี้สิทธิ UC รายหน่วยบริการ ทำการทบทยอด สว.ลูกหนี้-เจ้าหนี้ UC - OP นอก CUP (ในจังหวัด)
2. ติดตามสาเหตุลูกหนี้คงเหลือ เป็นลูกหนี้ที่เรียกเก็บแล้วแต่ยังไม่ได้รับการชำระ
3. ติดตาม การสอบทานและยืนยันยอดระหว่างกัน หน่วยงานเรียกเก็บและนักบัญชี ทุกเดือน
4. ติดตามประกาศจากส่วนกลาง เพื่อกำหนดแนวทางปรับปรุงบัญชีให้เป็นไปตามระเบียบ

สร.



สรุปการบริหารการจัดเก็บรายได้และการบริหารจัดการลูกหนี้ ข้อมูล ณ 30 ก.ย. 68


แนวโน้มการบริหารจัดการลูกหนี้ ปี 2565 ลงไป จ.อุดรธานี



สรุปผลการดำเนินงานการบริหารจัดการลูกหนี้ปีเก่า

(ลูกหนี้ปี 67 ลงไป คงเหลือ รวม 120.79 ลบ. (11.02)

ลดลงจากเดือนก่อน รวม 5.57 ลบ. (4.99%)



มาตรการ

UD * N

1. เพิ่มประสิทธิภาพการจัดเก็บรายได้

- กำกับ ติดตาม การเรียกเก็บรายกองทุน (OP/IP/PP)
- กำกับ ติดตาม ระยะเวลาต่อเฉลี่ยในการเรียกเก็บ
- ติดตามระยะเวลาการแก้ไขข้อมูล C,V,D น้อยกว่า 5 วัน

2. เพิ่มการบริหารจัดการลูกหนี้

- ติดตามการสอบทานและปรับปรุงลูกหนี้ระหว่างศูนย์จัดเก็บและนักบัญชี หน่วยบริการให้เป็นปัจจุบันทุกเดือน
- ประชุมติดตามความก้าวหน้า หน่วยบริการ ทุกไตรมาส

ปี 2567

ลดลง 5.05ลบ.

คงเหลือ 83.71 ลบ.



sw.ไม่มี 67 ลงไป
จำนวน 0 แห่ง

ปี 2566

ลดลง 0.97 ลบ.

คงเหลือ 14.17 ลบ.




sw.ไม่มี 66 ลงไป
จำนวน 6 แห่ง

ปี 2565 ลงไป

ลดลง 0.42 ลบ.

คงเหลือ 17.90 ลบ.



sw.ไม่มี 65 ลงไป
จำนวน 10 แห่ง

สรุปการรับชดเชยรายกองทุน ปีงบ 2568 (1 ต.ค. 67 - 31 ส.ค. 68)

**รวมจังหวัด
5,530.24 ล.**

**01
IP
1,398.92 ล.**

**02
OP
980.34 ล.**

**03
กรมบัญชีกลาง
1,129.34ล.**

**04
CR
581.67 ล.**

**05
อปท.
323.91 ล.**

no.	โรงพยาบาล	OP	IP	CR	PP	กรมบัญชีกลาง	ประกันสังคม	อปท.	WSU	แรงงานต่างด้าว/STP	EMS	อื่นๆ (เช่น ค่าระเงินเอง, I claim)	รวม
1	• อุดรธานี	234,598,523	692,216,405	380,162,524	59,516,879	827,996,777	182,917,608	143,348,966	52,563,784	7,121,534	2,356,650	2,582,799,652	5,165,599,303
2	• กุดจับ	39,163,677	25,806,745	1,972,725	12,202,978	9,149,338	3,331,626	2,636,554	1,191,179	6,096	180,150	4,482,723	100,123,793
3	• หนงวัวซอ	32,893,354	19,254,142	3,926,827	10,370,618	6,018,155	1,653,202	1,525,878	288,338	4,943	187,000	2,610,398	78,732,855
4	• กุมภวาปี	58,113,921	147,834,429	24,673,163	19,507,469	77,611,114	20,370,523	17,322,823	8,436,609	20,241	1,137,800	25,531,896	400,559,989
5	• ห้วยเกิ้ง	11,689,585	706,976	61,376	1,981,424	10,999,402	383,476	1,549,314	85,391	0	0	787,060	28,244,003
6	• โนนสะอาด	34,372,564	20,243,081	1,671,227	10,362,053	7,634,781	1,449,221	1,424,081	451,981	26,775	122,640	2,581,637	80,340,042
7	• หนงหาน	66,597,995	84,929,262	11,313,081	20,831,524	34,123,479	9,253,907	5,586,031	4,400,655	69,068	706,750	18,340,253	256,152,005
8	• กิ่งฝน	21,331,517	10,007,662	1,380,739	6,198,003	4,130,248	625,287	1,215,222	295,806	9,514	216,050	1,965,550	47,375,597
9	• ไชยวาน	28,808,144	13,228,826	1,395,225	8,920,091	3,853,636	1,200,765	771,370	286,949	8,400	177,850	2,147,483	60,798,737
10	• ศรีธาตุ	26,733,358	13,239,011	2,462,898	8,729,590	9,690,819	1,608,113	1,565,882	375,785	24,354	88,000	2,766,274	67,284,083
11	• อังสามหมอก	34,605,549	25,526,877	2,605,719	10,542,926	14,531,480	758,870	6,376,941	604,294	17,109	116,300	952,047	96,638,112
12	• บ้านดิว	60,312,705	59,165,953	7,993,674	18,765,224	33,397,015	6,983,591	6,433,588	4,798,025	159,492	438,750	11,686,627	210,134,643
13	• น้ำโสม	38,659,659	20,711,494	1,703,158	11,253,501	7,894,142	1,952,828	1,610,238	622,210	52,356	99,700	2,910,180	87,469,466
14	• เพ็ญ	61,191,429	44,128,032	4,894,525	19,655,887	25,489,245	11,251,633	4,747,060	1,731,636	202,812	239,000	18,168,071	191,699,328
15	• สร้างคอม	21,206,664	14,683,646	1,197,737	6,386,521	6,863,299	934,964	1,544,835	191,256	1,901	211,700	2,547,707	55,770,231
16	• หนงแสง	17,228,897	10,896,109	853,925	5,556,325	5,813,108	1,213,767	805,012	375,204	5,703	44,800	511,412	43,304,261
17	• นายูง	24,215,598	16,167,549	794,124	7,195,697	3,756,361	1,577,074	777,690	579,727	150,192	164,800	10,603,939	65,982,750
18	• พิบูลย์รักษ์	16,600,820	12,224,124	730,456	5,168,171	5,561,432	1,350,458	1,289,546	325,726	0	74,850	2,397,861	45,723,444
19	• บ้านดุง	76,961,793	76,076,131	12,899,506	24,491,238	30,730,672	3,622,045	6,593,317	3,985,807	93,183	263,950	14,306,781	250,024,422
20	• กู่แก้ว	17,719,639	11,404,984	460,049	5,119,869	3,070,263	677,705	986,074	343,943	0	37,950	14,026	39,834,503
21	• ประจักษ์ฯ	19,441,914	8,749,384	795,490	5,971,384	4,096,279	1,088,254	879,120	486,376	10,900	68,050	1,549,630	43,136,782
รวม		980,340,849	1,388,917,348	581,676,371	313,962,581	1,129,340,782	253,527,210	326,906,734	82,076,738	7,984,572	6,894,790	458,616,729	5,530,244,704

ที่มา : รายงานสรุปยอดเงินรับชดเชยรายกองทุนหน่วยบริการ (1 ต.ค.67-31 ส.ค. 68) ปีงบ 2568 สสจ.อุดรธานี

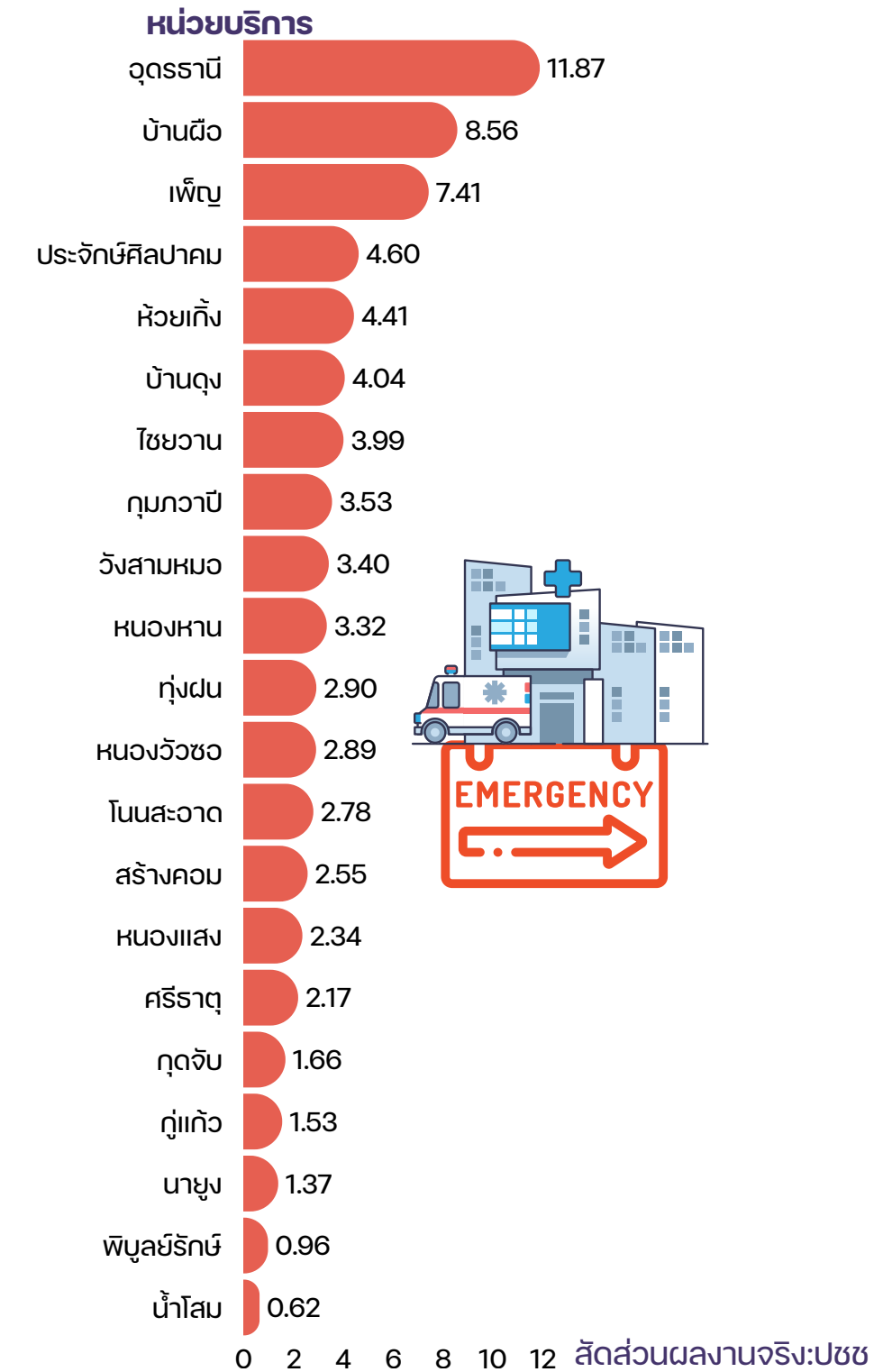


รายงานการโอนเงินชดเชยค่าบริการรายกองทุน ปีงบประมาณ 2568

ข้อมูล ณ 24 ต.ค. 68

บริการ OPAE							
กลุ่ม	หน่วยบริการ	ปชช	ประมาณการ ปีงบ 68	ผลงานจริง ปีงบ 68	ส่วนต่าง (บาท)	สรุปผ่านเกณฑ์เป้าหมาย	ผลงานจริง:ปชช
13	• อุดรธานี	• 419,547	3,282,870.00	4,981,947.87	1,699,077.87	ผ่าน	11.87
11	• กุมภวาปี	• 99,251	359,957.00	350,459.77	- 9,497.23	ไม่ผ่าน	3.53
10	• เพ็ญ	• 99,028	713,101.00	734,218.55	21,117.55	ผ่าน	7.41
10	• หนองหาน	• 102,225	381,017.00	339,549.36	- 41,467.64	ไม่ผ่าน	3.32
10	• บ้านดุง	• 96,734	422,911.00	828,227.39	405,316.39	ผ่าน	8.56
10	• บ้านดุง	• 108,536	842,670.00	438,539.25	- 404,130.75	ไม่ผ่าน	4.04
7	• วังสามหมอ	• 48,635	231,206.00	165,357.95	- 65,848.05	ไม่ผ่าน	3.40
7	• หนองบัวลำภู	• 55,098	279,704.00	159,385.50	- 120,318.50	ไม่ผ่าน	2.89
7	• กุดจับ	• 57,848	237,056.00	96,081.97	- 140,974.03	ไม่ผ่าน	1.66
7	• น้ำโสม	• 51,392	212,918.00	31,796.95	- 181,121.05	ไม่ผ่าน	0.62
6	• โนนสะอาด	• 41,191	184,928.00	114,509.75	- 70,418.25	ไม่ผ่าน	2.78
5	• ศรีธาตุ	• 42,368	162,893.00	91,893.75	- 70,999.25	ไม่ผ่าน	2.17
3	• พิบูลย์รักษ์	• 21,570	89,821.00	20,653.75	- 69,167.25	ไม่ผ่าน	0.96
3	• สร้างคอม	• 24,944	210,640.00	63,537.50	- 147,102.50	ไม่ผ่าน	2.55
3	• ไชยวาน	• 32,991	129,893.00	131,567.50	1,674.50	ผ่าน	3.99
3	• กุ้งฝน	• 27,632	300,200.00	80,136.00	- 220,064.00	ไม่ผ่าน	2.90
2	• กู่แก้ว	• 19,889	40,197.00	30,436.25	- 9,760.75	ไม่ผ่าน	1.53
2	• นาขุม	• 25,695	119,908.00	35,207.50	- 84,700.50	ไม่ผ่าน	1.37
2	• หนองแสง	• 23,646	155,352.00	55,361.00	- 99,991.00	ไม่ผ่าน	2.34
1	• ประจักษ์ศิลปาคม	• 21,602	185,489.00	99,346.08	- 86,142.92	ไม่ผ่าน	4.60
1	• ห้วยเกิ้ง	• 4,696	11,480.00	20,694.50	9,214.50	ผ่าน	4.41
รวม		1,424,518	8,554,211.00	8,868,908.14	314,697.14	ร้อยละ 23.81	6.23

เปรียบเทียบสัดส่วนผลงานจริง บริการ OPAE: ปชช



ที่มา : https://mishos.nhso.go.th/mis_hos





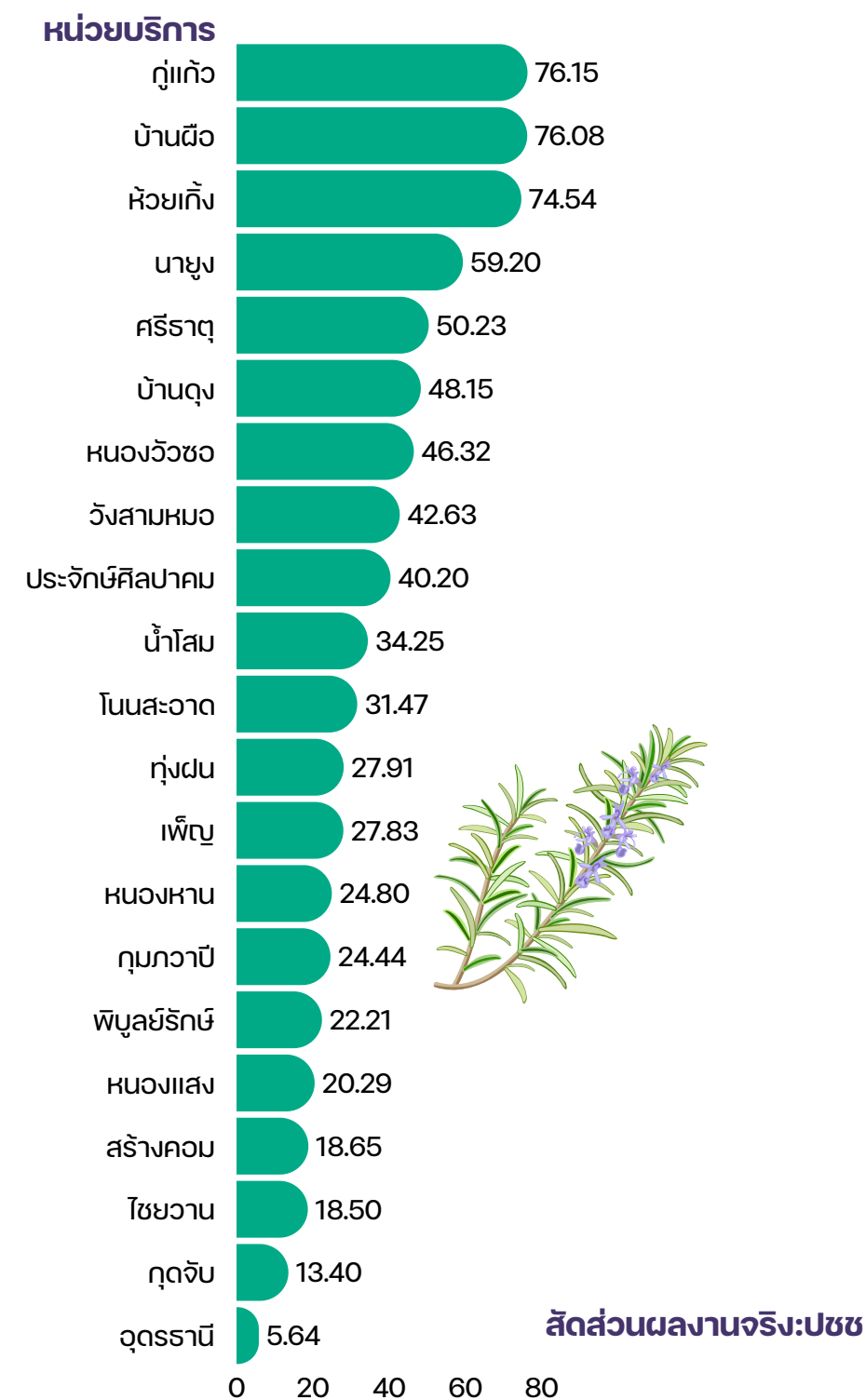
รายงานการโอนเงินชดเชยค่าบริการรายกองทุน ปีงบประมาณ 2568

ข้อมูล ณ 24 ต.ค. 68

บริการแพทย์แผนไทย ยาสมุนไพร

กลุ่ม	หน่วยบริการ	ปชช	ประมาณการ ปีงบ 68	ผลงานจริง ปีงบ 68	ส่วนต่าง (บาท)	สรุปผ่านเกณฑ์ เป้าหมาย	ผลงานจริง:ปชช
13	• อุดรธานี	• 419,547	1,851,444.90	2,367,112.24	515,667.34	ผ่าน	5.64
11	• กุมภวาปี	• 99,251	1,248,806.37	2,425,948.99	1,177,142.62	ผ่าน	24.44
10	• เพ็ญ	• 99,028	1,540,104.42	2,755,519.92	1,215,415.50	ผ่าน	27.83
10	• หนองหาน	• 102,225	2,787,446.11	2,535,343.29	- 252,102.82	ไม่ผ่าน	24.80
10	• บ้านดุง	• 96,734	4,383,645.99	7,359,615.49	2,975,969.50	ผ่าน	76.08
10	• บ้านดุง	• 108,536	1,327,652.33	5,225,616.54	3,897,964.21	ผ่าน	48.15
7	• วังสามหมอ	• 48,635	945,149.36	2,073,117.22	1,127,967.86	ผ่าน	42.63
7	• หนองบัวลำภู	• 55,098	1,578,481.63	2,551,874.87	973,393.24	ผ่าน	46.32
7	• กุดจับ	• 57,848	462,851.08	774,906.98	312,055.90	ผ่าน	13.40
7	• น้ำโสม	• 51,392	1,094,251.86	1,760,163.51	665,911.65	ผ่าน	34.25
6	• โนนสะอาด	• 41,191	1,071,026.48	1,296,208.84	225,182.36	ผ่าน	31.47
5	• ศรีธาตุ	• 42,368	565,390.77	2,128,104.60	1,562,713.83	ผ่าน	50.23
3	• พิบูลย์รักษ์	• 21,570	293,846.91	479,020.52	185,173.61	ผ่าน	22.21
3	• สว่าง	• 24,944	400,027.72	465,105.27	65,077.55	ผ่าน	18.65
3	• ไชยวาน	• 32,991	424,501.46	610,290.65	185,789.19	ผ่าน	18.50
3	• กุ่มฝน	• 27,632	821,873.92	771,260.41	- 50,613.51	ไม่ผ่าน	27.91
2	• กู่แก้ว	• 19,889	961,413.61	1,514,592.51	553,178.90	ผ่าน	76.15
2	• นาขุม	• 25,695	2,035,998.76	1,521,152.08	- 514,846.68	ไม่ผ่าน	59.20
2	• หนองแสง	• 23,646	252,563.43	479,677.45	227,114.02	ผ่าน	20.29
1	• ประจักษ์ศิลปาคม	• 21,602	1,793,503.02	868,392.99	- 925,110.03	ไม่ผ่าน	40.20
1	• ห้วยเก็ง	• 4,696	167,322.37	350,057.50	182,735.13	ผ่าน	74.54
รวม		1,424,518	26,007,302.50	40,313,081.87	14,305,779.37	ร้อยละ 80.95	28.30

เปรียบเทียบสัดส่วนผลงานจริง บริการแพทย์แผนไทย ยาสมุนไพร: ปชช



ที่มา : https://mishos.nhso.go.th/mis_hos



รายงานการโอนเงินชดเชยค่าบริการรายกองทุน ปีงบประมาณ 2568 ข้อมูล ณ 24 ต.ค. 68 ที่มา : https://mishos.nhso.go.th/mis_hos

บริการ Telemed					
กลุ่ม	หน่วยบริการ	ประมาณการ ปีงบ 68	ผลงานจริง ปีงบ 68	ส่วนต่าง (บาท)	สรุปผ่านเกณฑ์ เป้าหมาย
13	• อุดรธานี	133,140.00	100,250.00	- 32,890.00	ไม่ผ่าน
11	• กุมภวาปี	162,015.00	13,550.00	- 148,465.00	ไม่ผ่าน
10	• เพ็ญ	1,155.00	253,800.00	252,645.00	ผ่าน
10	• หนองหาน	68,303.00	56,250.00	- 12,053.00	ไม่ผ่าน
10	• บ้านดุง	31,395.00	441,650.00	410,255.00	ผ่าน
10	• บ้านดุง	70,560.00	85,750.00	15,190.00	ผ่าน
7	• วังสามหมอ	288,383.00	186,500.00	- 101,883.00	ไม่ผ่าน
7	• หนองบัวลำภู	162,855.00	555,350.00	392,495.00	ผ่าน
7	• กุดจับ	178,815.00	216,750.00	37,935.00	ผ่าน
7	• น้ำโสม	40,530.00	21,500.00	- 19,030.00	ไม่ผ่าน
6	• โนนสะอาด	16,485.00	72,750.00	56,265.00	ผ่าน
5	• ศรีธาตุ	71,453.00	31,000.00	- 40,453.00	ไม่ผ่าน
3	• พิบูลย์รักษ์	9,765.00	15,000.00	5,235.00	ผ่าน
3	• สว่างวัฒนา	38,220.00	600.00	- 37,620.00	ไม่ผ่าน
3	• ไชยวาน	27,248.00	28,200.00	952.00	ผ่าน
3	• กุ้งฝน	39,113.00	7,150.00	- 31,963.00	ไม่ผ่าน
2	• กุ้อแก้ว	35,490.00	58,750.00	23,260.00	ผ่าน
2	• นาขุข	35,333.00	29,550.00	- 5,783.00	ไม่ผ่าน
2	• หนองแสง	25,305.00	65,400.00	40,095.00	ผ่าน
1	• ประจักษ์ศิลปาคม	23,153.00	400.00	- 22,753.00	ไม่ผ่าน
1	• ห้วยเก็ง	96,443.00	39,250.00	- 57,193.00	ไม่ผ่าน
รวม		1,555,159.00	2,279,400.00	724,241.00	ผ่าน

บริการผู้ป่วยประคัษประคอง (Palliative Care)					
กลุ่ม	หน่วยบริการ	ประมาณการ ปีงบ 68	ผลงานจริง ปีงบ 68	ส่วนต่าง (บาท)	สรุปผ่านเกณฑ์ เป้าหมาย
13	• อุดรธานี	1,556,887.50	1,184,750.00	- 372,137.50	ไม่ผ่าน
11	• กุมภวาปี	1,100,623.13	916,250.00	- 184,373.13	ไม่ผ่าน
10	• เพ็ญ	1,166,812.50	1,047,250.00	- 119,562.50	ไม่ผ่าน
10	• หนองหาน	1,537,462.50	668,750.00	- 868,712.50	ไม่ผ่าน
10	• บ้านดุง	1,484,175.00	1,176,250.00	- 307,925.00	ไม่ผ่าน
10	• บ้านดุง	2,416,837.50	934,250.00	- 1,482,587.50	ไม่ผ่าน
7	• วังสามหมอ	1,021,912.50	1,142,500.00	120,587.50	ผ่าน
7	• หนองบัวลำภู	836,325.00	1,013,250.00	176,925.00	ผ่าน
7	• กุดจับ	1,731,450.00	753,500.00	- 977,950.00	ไม่ผ่าน
7	• น้ำโสม	336,525.00	200,250.00	- 136,275.00	ไม่ผ่าน
6	• โนนสะอาด	1,154,212.50	795,500.00	- 358,712.50	ไม่ผ่าน
5	• ศรีธาตุ	968,625.00	887,000.00	- 81,625.00	ไม่ผ่าน
3	• พิบูลย์รักษ์	1,204,350.00	319,250.00	- 885,100.00	ไม่ผ่าน
3	• สว่างวัฒนา	1,460,812.50	455,500.00	- 1,005,312.50	ไม่ผ่าน
3	• ไชยวาน	1,122,975.00	685,250.00	- 437,725.00	ไม่ผ่าน
3	• กุ้งฝน	627,112.50	652,750.00	25,637.50	ผ่าน
2	• กุ้อแก้ว	645,750.00	199,000.00	- 446,750.00	ไม่ผ่าน
2	• นาขุข	574,350.00	165,000.00	- 409,350.00	ไม่ผ่าน
2	• หนองแสง	551,250.00	199,000.00	- 352,250.00	ไม่ผ่าน
1	• ประจักษ์ศิลปาคม	242,812.50	310,500.00	67,687.50	ผ่าน
1	• ห้วยเก็ง	-	-	-	-
รวม		21,741,260.63	13,705,750.00	- 8,035,510.63	ไม่ผ่าน

รายงานการโอนเงินชดเชยค่าบริการรายกองทุน ปีงบประมาณ 2569

ข้อมูล ณ 31 ต.ค. 68

ตารางชดเชยค่าบริการหญิงตั้งครรภ์ (ANC/Dent/Lab/US) รายโรงพยาบาล จังหวัดอุดรธานี ที่มา : https://mishos.nhso.go.th/mis_hos

กลุ่ม	หน่วยบริการ	ประมาณการ ปีงบ 69	ผลงานจริงปี 69 (1 - 31 ต.ค. 68)		
			SW.	SW.สต.	รวม
13	• อุดรธานี	6,659,194.50	180,580	53,850.00	234,430.00
11	• กุมภวาปี	2,126,911.50	46,560.00	11,880.00	58,440.00
10	• เฝ้าไร่	2,113,765.50	62,290.00	41,580.00	103,870.00
10	• หนองหาน	2,376,549.00	101,160.00	48,750.00	149,910.00
10	• บ้านดุง	2,220,246.00	88,640.00	25,920.00	114,560.00
10	• บ้านดุง	2,593,752.00	70,610.00	35,540.00	106,150.00
7	• วังสามหมอ	1,070,496.00	46,280.00	34,920.00	81,200.00
7	• หนองวัวซอ	867,877.50	39,700.00	24,760.00	64,460.00
7	• กุดจับ	954,870.00	18,430.00	13,960.00	32,390.00
7	• น้ำโสม	1,243,462.50	57,930.00	7,030.00	64,960.00
6	• โนนสะอาด	551,985.00	43,000.00	360.00	43,360.00
5	• ศรีธาตุ	558,673.50	39,950.00	14,080.00	54,030.00
3	• พิบูลย์รักษ์	430,846.50	11,640.00	9,780.00	21,420.00
3	• สว่างคอม	522,249.00	23,030.00	2,880.00	25,910.00
3	• ไชยวาน	772,548.00	23,550	13,360.00	36,910.00
3	• กู่ฝน	310,359.00	10,180.00	5,760.00	15,940.00
2	• กู่แก้ว	340,116.00	12,630.00	1,440.00	14,070.00
2	• นาขุ่น	714,283.50	43,180.00	7,700.00	50,880.00
2	• หนองแสง	315,094.50	-	2,520.00	2,520.00
1	• ประจักษ์ศิลปาคม	255,507.00	15,020.00	7,480.00	22,500.00
1	• ห้วยเกิ้ง	9,450.00	-	360.00	360.00
รวม		27,008,236.50	934,360.00	363,910.00	1,298,270.00



ผลการดำเนินงาน ประกันสังคม รายหน่วยบริการ ปีงบประมาณ 2568

ข้อมูล ณ 30 ก.ย. 68

กลุ่ม	หน่วยบริการ	ผลการดำเนินงาน ปีงบประมาณ 2567	เป้าหมาย ปีงบประมาณ 2568	ค่าที่ควรเป็น ณ ส.ค. 68	ผลงานจริงปี 68 (ต.ค. 67 - ส.ค. 68)	ส่วนต่าง	สรุปผ่านเกณฑ์ เป้าหมาย
13	• อุดรธานี,สพศ.	331,912,308.07	348,507,923.47	348,507,923.47	409,114,299.65	60,606,376.18	ผ่าน
11	• กุมภวาปี,สพท.	26,003,653.09	27,303,835.74	27,303,835.74	45,167,700.40	17,863,864.66	ผ่าน
10	• เพ็ญ,สพช.	10,236,275.78	10,748,089.57	10,748,089.57	10,193,558.64	- 554,530.93	ไม่ผ่าน
	• หองหาน,สพช.	10,851,048.52	11,393,600.95	11,393,600.95	12,784,749.48	1,391,148.53	ผ่าน
	• บ้านดิว,สพช.	10,868,567.22	11,411,995.58	11,411,995.58	16,566,051.73	5,154,056.15	ผ่าน
	• บ้านดุง,สพช.	11,871,155.75	12,464,713.54	12,464,713.54	16,368,977.30	3,904,263.76	ผ่าน
7	• วังสามหมอ,สพช.	3,514,569.83	3,690,298.32	3,690,298.32	3,864,652.44	174,354.12	ผ่าน
	• หองวัวซอ,สพช.	2,694,950.45	2,829,697.97	2,829,697.97	4,248,955.10	1,419,257.13	ผ่าน
	• กุดจับ,สพช.	4,935,323.16	5,182,089.32	5,182,089.32	5,371,491.65	189,402.33	ผ่าน
	• น้ำโสม,สพช.	3,305,260.01	3,470,523.01	3,470,523.01	4,013,917.89	543,394.88	ผ่าน
6	• โนนสะอาด,สพช.	2,031,977.00	2,133,575.85	2,133,575.85	2,281,690.10	148,114.25	ผ่าน
5	• ศรีธาตุ,สพช.	1,954,712.00	2,052,447.60	2,052,447.60	2,481,669.35	429,221.75	ผ่าน
3	• พิบูลย์รักษ์,สพช.	1,477,336.00	1,551,202.80	1,551,202.80	2,265,670.35	714,467.55	ผ่าน
	• สร้างคอม,สพช.	1,246,587.00	1,308,916.35	1,308,916.35	2,481,669.35	1,172,753.00	ผ่าน
	• ไชยวาน,สพช.	1,714,913.50	1,800,659.18	1,800,659.18	1,775,669.00	- 24,990.17	ไม่ผ่าน
	• กุงฝน,สพช.	1,352,955.27	1,420,603.03	1,420,603.03	1,436,302.94	15,699.91	ผ่าน
2	• กุ้อแก้ว,สพช.	1,553,443.67	1,631,115.85	1,631,115.85	1,488,983.08	- 142,132.77	ไม่ผ่าน
	• นายูง,สพช.	1,616,177.00	1,696,985.85	1,696,985.85	1,577,073.55	- 119,912.30	ไม่ผ่าน
	• หองแสง,สพช.	1,777,520.70	1,866,396.74	1,866,396.74	1,471,884.64	- 394,512.10	ไม่ผ่าน
1	• ประจักษ์ศิลปาคม,สพช.	1,592,616.61	1,672,247.44	1,672,247.44	1,861,460.98	189,213.54	ผ่าน
	• ห้วยเกิ้ง,สพช.	720,848.00	756,890.40	756,890.40	944,030.56	187,140.16	ผ่าน
รวม		433,232,198.63	454,893,808.56	454,893,808.56	547,760,458.18	92,866,649.62	ผ่าน

ผลการดำเนินงาน Sum.AdjRW รายหน่วยบริการ เดือนตุลาคม 2567 - กันยายน 2568

ข้อมูล ณ 28 ตุลาคม 2568

หน่วยบริการ	ผลงาน ปี 2568 เปรียบเทียบ Sum.AdjRW ค่ากลางกลุ่ม ปีงบ 2567 เป้าหมายเพิ่มขึ้น ร้อยละ 5					ผลงาน ปี 2568 เปรียบเทียบ ผลงาน ปี 2567 เป้าหมายเพิ่มขึ้น ร้อยละ 5					
	Sum.AdjRW ค่ากลางกลุ่ม ปีงบ 67	เป้าหมายทั้งปี ปีงบ68 เพิ่มจากค่ากลาง 5%	ค่าที่ควรเป็น (12 เดือน)	ผลการดำเนินงาน ต.ค.67 - ก.ย.68	สรุป	ผลการดำเนินงาน ปีงบ 2567	เป้าหมายทั้งปี ปีงบ68 เพิ่มจากผลงาน 5%	ค่าที่ควรเป็น (12 เดือน)	ผลการดำเนินงาน ต.ค.67 - ก.ย.68	สรุป	
• อุดรธานี,สพศ.	197,088.48	206,942.90	206,942.90	202,720.00	ไม่ผ่าน	204,501.56	214,726.64	214,726.64	202,720.00	ไม่ผ่าน	
• กุมภวาปี,สพท.	32,249.78	33,862.27	33,862.27	34,103.60	ผ่าน	30,474.39	31,998.11	31,998.11	34,103.60	ผ่าน	
• กุดจับ,สพช.	4,869.80	5,113.29	5,113.29	4,200.83	ไม่ผ่าน	3,494.21	3,668.92	3,668.92	4,200.83	ผ่าน	
• หนองบัวซอ,สพช.	3,281.92	3,446.02	3,446.02	3,347.73	ไม่ผ่าน	3,278.74	3,442.68	3,442.68	3,347.73	ไม่ผ่าน	
• วังสามหมอ,สพช.		3,446.02	3,446.02	4,833.85	ผ่าน	4,388.90	4,608.35	4,608.35	4,833.85	ผ่าน	
• โนนสะอาด,สพช.	2,599.54	2,729.52	2,729.52	3,244.42	ผ่าน	3,020.36	3,171.38	3,171.38	3,244.42	ผ่าน	
• ศรีธาตุ,สพช.		2,729.52	2,729.52	2,966.27	ผ่าน	2,232.44	2,344.06	2,344.06	2,966.27	ผ่าน	
• น้ำโสม,สพช.		2,729.52	2,729.52	4,213.82	ผ่าน	4,010.70	4,211.24	4,211.24	4,213.82	ผ่าน	
• หนองหาน, สพช.	10,555.38	11,083.15	11,083.15	16,812.10	ผ่าน	14,313.08	15,028.73	15,028.73	16,812.10	ผ่าน	
• บ้านดือ,สพช.		11,083.15	11,083.15	13,971.70	ผ่าน	11,548.47	12,125.89	12,125.89	13,971.70	ผ่าน	
• เพ็ญ,สพช.		11,083.15	11,083.15	9,428.07	ไม่ผ่าน	7,979.98	8,378.98	8,378.98	9,428.07	ผ่าน	
• บ้านดุง,สพร.		11,083.15	11,083.15	14,693.80	ผ่าน	13,302.37	13,967.49	13,967.49	14,693.80	ผ่าน	
• พิบูลย์รักษ์,สพช.	1,735.23	1,821.99	1,821.99	2,155.49	ผ่าน	1,845.28	1,937.54	1,937.54	2,155.49	ผ่าน	
• หนองแสง,สพช.		1,821.99	1,821.99	1,940.44	ผ่าน	1,640.35	1,722.37	1,722.37	1,940.44	ผ่าน	
• สว่างคอม,สพช.		1,821.99	1,821.99	2,298.75	ผ่าน	1,584.95	1,664.20	1,664.20	2,298.75	ผ่าน	
• ไชยวาน,สพช.		1,821.99	1,821.99	2,047.11	ผ่าน	1,495.05	1,569.80	1,569.80	2,047.11	ผ่าน	
• กุ้งฝน,สพช.		1,821.99	1,821.99	1,775.13	ไม่ผ่าน	1,841.50	1,933.58	1,933.58	1,775.13	ไม่ผ่าน	
• กู่แก้ว,สพช.		1,821.99	1,821.99	1,840.96	ผ่าน	1,530.23	1,606.74	1,606.74	1,840.96	ผ่าน	
• นาขุ่น,สพช.		1,821.99	1,821.99	2,424.18	ผ่าน	2,345.69	2,462.97	2,462.97	2,424.18	ไม่ผ่าน	
• ประจักษ์ฯ,สพช.	1142.31	1,199.43	1,199.43	1,582.41	ผ่าน	1,421.25	1,492.31	1,492.31	1,582.41	ผ่าน	
• ห้วยเก็ง,สพช.	761.07	799.12	799.12	726.89	ไม่ผ่าน	512.35	537.97	537.97	726.89	ผ่าน	
รวม					ผ่าน 15 แห่ง	รวม					ผ่าน 17 แห่ง



ผลการดำเนินงานวันนอรรวมและอัตราคงเตียง รายหน่วยบริการ ตุลาคม 67 - กันยายน 2568 ข้อมูล ณ 28 ต.ค. 2568

กลุ่ม	หน่วยบริการ	จำนวนเตียง	วันนอรรวมทั้งปีงบ 2567	เป้าหมาย ปีงบ 2568 (≥ 80%)				สรุป
				วันนอรรวมขั้นต่ำ/เดือน	วันนอรรวมขั้นต่ำ/12 เดือน	ผลการดำเนินงาน วันนอรรวม (ต.ค.2567-ก.ย.2568)	อัตราคงเตียง	
swค. A B>1,000	อุดรธานี, swค.	1141	409,346	28,346	333,172	377,497.00	90.643	ผ่าน
swท. S B≤ 400	กุมภวาปี, swท.	280	78,159	6,944	81,760	78,519.00	76.83	ไม่ผ่าน
swช. F1 P 50,000 -100,000	กุดจับ, swช.	60	17,668	1,488	17,520	20,275.00	92.58	ผ่าน
swช. F1 P≤ 50,000	หนองบัวซอ, swช.	60	16,413	1,488	17,520	17,235.00	78.70	ไม่ผ่าน
	วังสามหมอ, swช.	60	20,725	1,364	17,520	22,929.00	104.70	ผ่าน
swช. F2 P 30,000 -60,000	โนนสะอาด, swช.	40	12337	992	11,680	14,117.00	96.69	ผ่าน
	ศรีธาตุ, swช.	30	9417	744	8,760	14,171.00	129.42	ผ่าน
	น้ำโสม, swช.	70	20427	1488	20,440	21,335.00	83.50	ผ่าน
swท. M2 B>100	หนองหาน, swช.	150	42,538	3,398	43,800	50,985.00	93.12	ผ่าน
	บ้านดือ, swช.	137	36,364	3,125	40,004	47,614.00	95.22	ผ่าน
	เพ็ญ, swช.	122	32,603	2,827	35,624	43,574.00	97.85	ผ่าน
	บ้านดุง, swร.	138	42,263	3,447	40,296	43,911.00	87.18	ผ่าน
swช. F2 P≤ 30,000	พิบูลย์รักษ์, swช.	40	6,150	744	8,760	7,846.00	53.74	ไม่ผ่าน
	หนองแสง, swช.	34	6,834	744	9,928	8,092.00	65.21	ไม่ผ่าน
	สร้างคอม, swช.	30	7,539	744	8,760	13,318.00	121.63	ผ่าน
	ไชยวาน, swช.	34	5,362	744	9,928	8,253.00	66.50	ไม่ผ่าน
	ทุ่งฝน, swช.	35	7,279	744	10,220	7,596.00	59.46	ไม่ผ่าน
	คูแก้ว, swช.	30	7,251	744	8,760	7,675.00	70.09	ไม่ผ่าน
	นาขุ่น, swช.	30	8,241	744	8,760	9,045.00	82.60	ผ่าน
swช. F3 P 15,000 -25,000	ประจักษ์ฯ, swช.	30	5,996	744	8,760	6,551.00	59.83	ไม่ผ่าน
swช. F3 P≤ 15,000	ห้วยเกิ้ง, swช.	10	1,605	198	2,920	2,254.00	61.75	ไม่ผ่าน
รวม								ผ่าน 12 แห่ง (57.14%)

ผลงานบริการ Home Ward รายหน่วยบริการ ระหว่าง 1 ต.ค. 67 - 31 ต.ค. 2568 ข้อมูล ณ 31 ต.ค. 2568

no.	รหัส	หน่วยบริการ	บริการผู้ป่วยในดูแลที่บ้าน (HOMEWARD) จาก https://mishos.nhso.go.th/		บริการผู้ป่วยในดูแลที่บ้าน (HOMEWARD) จาก https://cmi.moph.go.th			
			จำนวน (ครั้ง)	ได้รับชดเชย (บาท)	จำนวน (ครั้ง)	วันนอนรวม	ผลรวม AdjRW	CMI (Homeward)
1	11026	สร้างคอม	513	7,340,969	557	7,734	937.46	1.68
2	11025	เพ็ญ	1,221	6,268,713	1,356	6,254	840.66	0.62
3	11023	บ้านดิว	1,301	5,561,066	1,538	5,430	832.84	0.54
4	11021	ศรีธาตุ	332	2,775,328	435	3,672	400.47	0.92
5	11018	หนองหาน	226	807,655	302	1,241	147.61	0.49
6	11022	วังสามหมอ	62	775,673	97	657	134.83	1.39
7	11027	หนองแสง	64	766,583	91	1,112	141.27	1.55
8	11014	หนองวัวซอ	62	708,425	101	993	135.49	1.34
9	11024	น้ำโสม	234	654,073	263	807	87.93	0.33
10	11017	โนนสะอาด	151	581,746	179	498	80.89	0.45
11	11013	กุดจับ	152	546,893	194	586	85.48	0.44
12	11015	กุมภวาปี	109	467,354	133	812	67.71	0.51
13	11019	ทุ่งฝน	18	259,486	36	491	61.67	1.71
14	25058	คูแก้ว	56	182,339	79	296	30.9	0.39
15	11020	โซขวาน	24	182,264	44	251	41.15	0.94
16	11028	นาขุง	17	148,274	29	99	26.57	0.92
17	11446	บ้านดุง	6	40,342	11	91	9.82	0.89
18	11029	พิบูลย์รักษ์	2	25,222	5	42	7.52	1.50
19	25059	ประจักษ์ศิลปาคม	1	5,161	1	8	0.62	0.62
20	10671	อุดรธานี	-					
21	11016	ห้วยเกิ้ง	-					
			4,551	28,097,567	5,451	31,074	4,070.91	0.75

หมายเหตุ

- จำนวนบริการ Home Ward ในเวป <https://mishos.nhso.go.th/> ข้อมูลการเคลมขึ้นทันทีเมื่อมีการส่งเคลมเข้า e-claim สำเร็จ ส่วน <https://cmi.moph.go.th> หน่วยบริการจะส่งออกข้อมูล 1 ครั้ง/เดือน



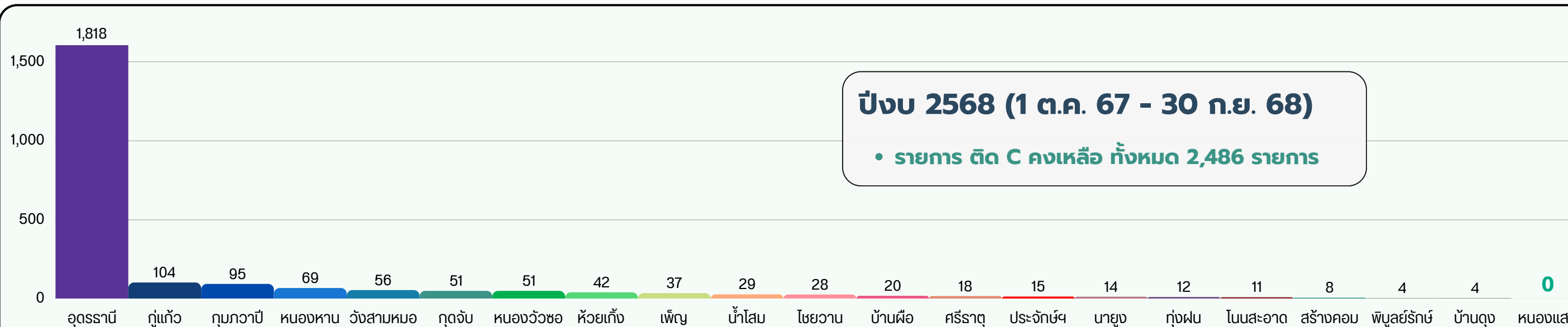
ผลงานการเบิกจ่าย PP FS ปี 2568 จังหวัดอุดรธานี ข้อมูล ณ 31 ก.ค. 2568

	CUP	01_ฝากครรภ์ (ANC)	02_คัดกรองตาบอดในหญิงตั้งครรภ์	03_ตรวจยืนยันราล์สซีเมียในหญิงตั้งครรภ์และสามี	07_ตรวจหลังคลอด	08_ยุติการตั้งครรภ์ที่ไม่พร้อม	09_ทดสอบการตั้งครรภ์	10_บริการแว่นตาสำหรับเด็กที่มีสายตาผิดปกติ	11_ตรวจยืนยันมะเร็งช่องปาก	13_คัดกรองยีนกลายพันธุ์มะเร็งเต้านม (BRCA1/BRCA2)	14_คัดกรองมะเร็งลำไส้ใหญ่และลำไส้ตรง (FIT TEST)	15_คัดกรองวัณโรคในกลุ่มเสี่ยง	16_คัดกรองและประเมินปัจจัยเสี่ยงต่อสุขภาพ	17_คัดกรองโลหิตจางจากการขาดธาตุเหล็ก	18_บริการยาเม็ดเสริมธาตุเหล็ก	19_วัคซีนคอตีบ-บาดทะยัก (DT)	20_เคลือบฟลูออไรด์ในกลุ่มเสี่ยง	21_วางแผนครอบครัว	22_วัคซีนป้องกันโรคหัดใหญ่ในกลุ่มเสี่ยง	24_บริการตรวจหาการติดเชื้อเอชไอวีด้วยตนเอง (HIV SELF-SCREENING TEST)	27_ตรวจคัดกรองโรคไวรัสตับอักเสบบี	28_ตรวจคัดกรองไวรัสตับอักเสบบี	30_ค่าบริการฉีดวัคซีนพื้นฐาน (EPI)	192_วัคซีนป้องกันโรคหัดใหญ่ในกลุ่มเสี่ยง	รวม
1	• เมือง	4,212,600	2,991,600	1,620,020	60,660	144,000	139,725	6,709,000	18,000	121,500	108,180	100,500	104,360	3,575	139,280	7,660	36,500	1,200,840	23,800	-	717,520	70,900	148,820	3,155,880	21,834,920
2	• กุมภวาปี	1,346,000	32,600	8,520	45,585	9,000	65,700	-	4,800	-	127,200	633,900	65,720	4,355	157,440	3,760	66,000	672,000	80	-	510,310	340,250	76,020	500	4,169,740
3	• บ้านดุง	1,679,730	34,600	3,600	139,080	-	139,800	-	-	-	145,140	178,100	340,040	-	514,480	9,480	100	243,800	-	-	203,190	193,200	82,020	7,600	3,913,960
4	• บ้านฝาง	1,303,740	23,400	3,120	75,870	-	72,675	5,000	-	-	98,220	40,700	9,240	1,105	285,600	2,680	41,800	216,000	500	-	94,550	98,400	63,500	17,750	2,453,850
5	• เพ็ญ	1,296,450	15,200	3,120	87,495	-	62,850	-	-	-	102,180	3,400	3,040	520	168,560	10,180	36,900	367,300	840	-	37,750	38,050	70,820	136,510	2,441,165
6	• หนองหาน	1,382,470	26,000	5,760	122,790	-	38,550	5,000	4,200	-	90,720	30,100	17,720	65	156,800	3,240	600	100,300	200	-	93,780	83,750	66,060	14,850	2,242,955
7	• น้ำโสม	774,420	13,100	9,000	39,945	-	46,950	-	-	-	50,340	10,900	5,360	-	59,760	4,720	400	308,600	-	-	6,950	7,050	43,080	22,300	1,402,875
8	• วังสามหมอ	692,550	17,400	1,200	18,750	-	82,275	-	-	-	59,880	104,600	160	-	100,880	1,780	32,200	84,200	60	-	41,900	35,550	44,680	20,700	1,338,765
9	• กุดจับ	585,150	13,700	720	23,730	-	46,950	14,000	-	-	45,720	41,500	7,200	-	132,720	4,200	9,100	48,600	40	-	135,300	130,150	36,300	35,200	1,310,280
10	• ศรีธาตุ	342,550	3,700	-	23,400	-	40,050	14,000	-	-	54,060	21,360	80	-	15,760	8,420	-	247,200	180	-	123,650	122,250	22,820	18,600	1,058,080
11	• โนนสะอาด	342,150	6,200	360	25,500	-	97,725	-	-	-	40,500	74,600	720	65	133,280	10,340	900	206,500	20	-	38,650	41,050	31,940	6,250	1,056,750
12	• หนองวัวซอ	543,500	10,100	480	42,165	-	33,675	-	-	-	61,260	5,100	0	-	65,280	120	-	136,800	20	-	14,900	5,150	22,460	3,800	944,810
13	• ไชยวาน	507,280	9,000	600	15,030	-	12,375	800	-	-	47,940	51,100	80	-	57,760	4,740	500	107,600	100	-	19,000	25,850	20,660	14,700	895,115
14	• นาขุ่น	446,140	5,100	720	25,935	-	55,200	-	-	-	29,820	10,800	0	-	103,360	100	2,200	108,100	-	-	24,000	23,900	23,600	20,500	879,475
15	• หนองแสง	207,670	4,200	480	14,610	-	7,350	129,400	-	-	33,840	2,900	1,080	-	2,720	3,680	-	242,850	200	-	53,850	52,800	16,740	21,600	795,970
16	• พิบูลย์รักษ์	278,440	4,900	600	21,510	-	10,050	165,400	-	-	30,900	5,100	520	-	104,240	2,520	-	19,600	580	-	-	-	16,340	5,600	666,300
17	• กู่ฝน	222,370	4,700	600	16,335	-	36,225	-	-	-	50,580	51,100	2,080	-	39,120	800	2,200	105,600	-	-	6,050	6,000	15,680	2,150	561,590
18	• กู่แก้ว	245,620	4,600	120	17,565	-	16,125	-	-	-	15,960	72,200	0	455	23,520	600	50,800	5,700	-	-	29,050	28,650	420	4,650	516,035
19	• สร้างคอม	330,290	4,500	1,320	9,840	-	6,675	-	-	-	41,220	1,300	-	-	11,920	-	200	52,250	220	1,800	2,250	2,150	6,460	6,000	478,395
20	• ประจักษ์ฯ	161,330	3,700	1,440	19,380	-	18,225	-	-	-	56,760	100	600	65	32,160	920	9,000	80,500	-	-	6,800	6,000	16,260	1,250	414,490
	• รวม	16,900,450	3,228,300	1,661,780	845,175	153,000	1,029,150	7,042,600	27,000	121,500	1,290,420	1,439,360	558,000	10,205	2,304,640	79,940	289,400	4,554,340	26,840	1,800	2,159,450	1,311,100	824,680	3,516,390	49,375,520




รายงานการกำกับ ติดตามการติด C ข้อมูล ผ่าน FDH

ข้อมูล ณ 31 ต.ค. 68



รหัสติด C มากที่สุด 5 อันดับ (ปีงบ 2568)			
ลำดับ	รหัสติด C	เหตุผล	จำนวน
1	305	Approve Code ที่บันทึกเบิกในโปรแกรม e-Claim ไม่ตรงกันฐานข้อมูลของหน่วยบริการ	822
2	none	none ไม่ได้รับ รหัส C	411
3	349	ไม่พบข้อมูลการ Authentication	392
4	DENY	ไม่พบ C Description	345
5	DO11	ไม่พบ C Description	166



รหัสติด C มากที่สุด (ปีงบ 2569)			
ลำดับ	รหัสติด C	เหตุผล	จำนวน
1	none	ไม่ได้รับ รหัส C	2,618

โครงสร้างไม่ได้มาตรฐาน (รวม 133 เคส)					
ลำดับ	หน่วยบริการ	จำนวน	ลำดับ	หน่วยบริการ	จำนวน
1	บ้านฝ้อ	50	6	เพ็ญ	6
2	กุมภวาปี	27	7	ไชยวาน	3
3	อุดรธานี	19	8	หนองวัวซอ	2
4	บ้านดุง	16	9	ภูเก็ต	1
5	ทุ่งฝน	9			

รายงานการกำกับ ติดตามการติด C ข้อมูล ผ่าน FDH

ข้อมูล ณ 31 ต.ค. 68

รายการเคลมตามสถานะประเภทบริการ(หน่วย: เคส) จังหวัดอุดรธานี ข้อมูลสะสม (1 - 31 ต.ค. 68)

กลุ่ม Benchmarking ปี 2568 เหน	หน่วยบริการ	สพช.รับพิจารณา	รายการอนุมัติ		รายการไม่อนุมัติ (ติด C)	
			เคส	บาท	เคส	บาท
13	• อุดรธานี	20,422	12,346	94,925,115.33	695	9,317,197.75
11	• กุมภวาปี	3,153	1,596	15,294,329.00	230	717,965.00
10	• หนองหาน	3,466	1,731	5,490,135.20	171	1,307,110.17
10	• บ้านดือ	5,111	2,714	3,306,126.30	49	137,127.50
10	• บ้านดุง	4,896	1,854	7,508,458.80	917	1,868,686.25
10	• เเพ็ญ	3,320	1,422	2,474,225.00	22	63,620.00
7	• กุดจับ	1,549	508	467,023.03	25	20,662.90
7	• วังสามหมอ	1,865	843	702,565.00	24	103,465.00
7	• น้ำโสม	1,611	751	322,572.00	42	20,406.00
7	• หนองวัวซอ	2,050	1,459	1,358,770.05	43	69,012.13
6	• โนนสะอาด	838	392	723,013.00	31	25,705.00
5	• ศรีธาตุ	1,985	1,452	1,980,270.50	29	49,187.50
3	• ทุ่งฝน	508	273	454,057.80	38	79,042.75
3	• พิบูลย์รักษ์	949	425	359,019.60	7	12,438.00
3	• ไชยวาน	785	83	459,366.32	9	20,829.00
3	• สร้างคอม	829	597	617,611.90	58	78,129.00
2	• กู่แก้ว	870	224	37,165.88	85	45,116.32
2	• นาขุง	757	397	672,386.25	11	5,711.50
2	• หนองแสง	477	314	614,151.02	2	11,009.75
1	• ประจักษ์ฯ	682	409	477,899.95	12	10,614.86
1	• ห้วยเก็ง	699	382	140,513.00	118	21,764.00
รวม		56,822	30,172	138,384,774.93	2,618	13,984,800.38

หมายเหตุ : การโอนเงินชดเชย
อยู่ระหว่างรอตัดรอบ
การเบิกจ่าย

รายงานยอดเงินคงเหลือ (กองทุนสุขภาพตำบล) ปีงบประมาณ 2569

ข้อมูล ณ 24 ต.ค 68



อำเภอ	จำนวนกองทุน	ยอดเงินคงเหลือยกมา ปีงบประมาณ 2568	ปีงบประมาณ 2569 (1 ต.ค. 68 - 24 ต.ค. 68)		เงินคงเหลือ
			รายรับ	รายจ่าย	
• กุดจับ	11	683,675.02	4,200.00	70,525.00	617,350.02
• กุมภวาปี	15	2,795,362.16	6,976.50	14,570.00	2,787,768.66
• กู่แก้ว	4	234,888.24	-	10,000.00	224,888.24
• โขยวาน	5	1,114,723.65	350,000.00	2,800.00	1,461,923.65
• กุงฝน	5	458,949.81	-	-	458,949.81
• นายูง	4	174,219.63	-	21,000.00	153,219.63
• น้ำโสม	9	828,507.27	-	-	828,507.27
• โนนสะอาด	7	472,717.62	2,900.00	9,920.00	465,697.62
• บ้านดุง	13	2,446,895.90	89,126.00	23,385.00	2,512,636.90
• บ้านฝาง	14	2,378,778.81	33,260.00	69,770.00	2,342,268.81
• ประจักษ์ศิลปาคม	3	412,240.70	-	-	412,240.70
• พิบูลย์รักษ์	3	501,380.34	-	-	501,380.34
• เพ็ญ	12	1,434,964.54	52,000.00	135,033.00	1,351,931.54
• เมืองอุดรธานี	25	7,975,192.28	3,201,391.50	18,858.00	11,157,725.78
• วังสามหมอ	7	624,144.44	-	-	624,144.44
• ศรีธาตุ	8	448,003.40	2,572.00	21,982.80	428,592.60
• สร้างคอม	6	518,765.43	3,900.00	10,000.00	512,665.43
• หนองวัวซอ	9	685,270.47	-	-	685,360.47
• หนองแสง	5	484,454.92	27,653.00	5,000.00	507,107.92
• หนองหาน	15	2,000,302.63	-	-	2,000,304.43
รวม	180	26,673,437.26	3,774,070.80	412,843.80	30,034,664.26



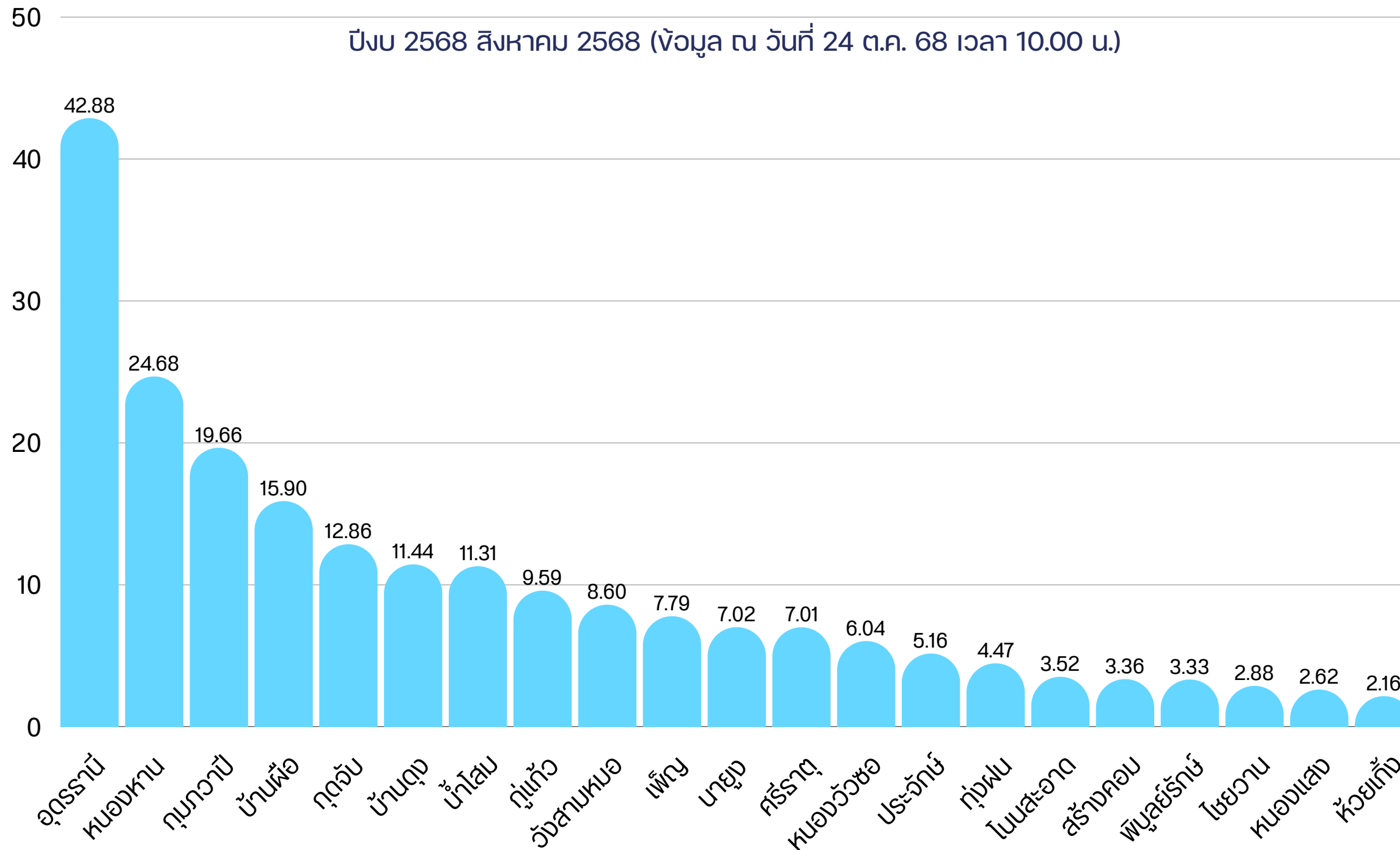
ที่มา : https://obt.nhso.go.th/obt/statement_report



สถานการณ์การเงินการคลังของ รพ.สต. : สิงหาคม 2568



สรุปเงินสดและรายการที่เทียบเท่ากับเงินสดคงเหลือ ของ รพ.สต. (ราย CUP/รายกลุ่ม) สสจ.อุดรธานี



ข้อมูล ณ 24/10/2568

ลำดับ	จำพวก	เงินสดและรายการที่เทียบเท่ากับ เงินสดคงเหลือ (บาท)	จำนวน รพ.สต.ใน CUP (แห่ง)
1	• อุดรธานี	42,878,569	25
2	• หนองหาน	24,681,246	14
3	• กุมภวาปี	19,660,811	16
4	• บ้านฝ้อ	15,904,115	20
5	• กุดจับ	12,860,493	11
6	• บ้านดุง	11,444,824	15
7	• น้ำโสม	11,305,886	9
8	• กู่แก้ว	9,593,490	5
9	• วังสามหมอก	8,602,621	10
10	• เพ็ญ	7,788,016	12
11	• นายูง	7,021,356	9
12	• ศรีธาตุ	7,009,537	12
13	• หนองวัวซอ	6,037,722	11
14	• ประจักษ์	5,163,003	4
15	• กู่ฝน	4,467,197	6
16	• โนนสะอาด	3,518,165	9
17	• สร้างคอม	3,359,322	5
18	• พิบูลย์รักษ์	3,330,052	4
19	• โขยวาน	2,882,826	4
20	• หนองแสง	2,618,240	4
21	• ห้วยเกิ้ง	2,162,935	1
รวม		267,267,901	206



สถานการณ์การเงินการคลังของ รพ.สต. เดือน ส.ค. 2568



สรุปเงินสดและรายการที่เทียบเท่ากับเงินสดคงเหลือ ของ รพ.สต. (ราย CUP/รายกลุ่ม) สสจ.อุดรธานี

ข้อมูล ณ 19/09/2568

จัดแบ่งกลุ่ม รพ.สต. ตามจำนวนประชากร

กลุ่ม	ประชากร	จำนวน (แห่ง)
กลุ่ม 1	<1,500	4
กลุ่ม 2	1,500 - 2,999	54
กลุ่ม 3	3,000 - 4,499	62
กลุ่ม 4	4,500 - 5,999	45
กลุ่ม 5	>6,000	41
ภาพรวมจังหวัด		206



สถานการณ์เงินสดและรายการที่เทียบเท่ากับเงินสด รพ.สต. แบ่งตามกลุ่ม

กลุ่ม	เงินสดและรายการที่เทียบเท่ากับเงินสด (บาท)		
	ค่าเฉลี่ย	ต่ำสุด	สูงสุด
กลุ่ม 1	372,983	174,323	654,614
กลุ่ม 2	599,396	9,792	1,700,207
กลุ่ม 3	857,736	248,775	2,162,935
กลุ่ม 4	1,102,737	78,863	2,975,606
กลุ่ม 5	1,844,593	14,094	4,913,182
ภาพจังหวัด	955,489	105,169	2,481,309

สรุปเงินสดและรายการที่เทียบเท่ากับเงินสดต่ำกว่าค่าเฉลี่ยกลุ่ม

กลุ่ม	เงินสดและรายการที่เทียบเท่ากับเงินสดต่ำกว่าค่าเฉลี่ยกลุ่ม	
	แห่ง	ร้อยละ
กลุ่ม 1	2	50
กลุ่ม 2	32	59.25
กลุ่ม 3	39	62.90
กลุ่ม 4	24	53.33
กลุ่ม 5	22	53.65
ภาพรวม	119	57.76

* รพ.สต.ที่มีเงินสดและรายการที่เทียบเท่ากับเงินสดต่ำกว่าค่าเฉลี่ยกลุ่ม จำนวน 119 แห่ง



สถานการณ์การเงินการคลังของ รพ.สต. เดือน ส.ค. 2568

ข้อมูล ณ 24/10/2568

กลุ่ม 1

อันดับ	ชื่อหน่วยบริการ	อำเภอ	บาท
1	รพ.สต.คีรีวงกต	น่ายุง	654,614.25
2	รพ.สต.บ้านนาตุ้ม	น่ายุง	415,062.65
3	รพ.สต.บ้านเพิ่ม	น่ายุง	247,931.80
4	รพ.สต.บ้านมะยาว	วังสามหมอ	174,322.77

กลุ่ม 2 สูงสุด

อันดับ	ชื่อหน่วยบริการ	อำเภอ	บาท
1	บ้านโนนสมบูรณ์	ประจักษ์ศิลปาคม	1,700,207
2	บ้านโนนสะอาด	วังสามหมอ	1,564,533
3	บ้านค้อใหญ่	คูแก้ว	1,503,207
4	บ้านนาเรียง	ศรีธาตุ	1,464,482
5	ศาลเสียน	กุดจับ	1,164,305
6	นาแก-ภูดิน	วังสามหมอ	1,146,719
7	บ้านนากทราย	พิบูลย์รักษ์	1,134,971
8	บ้านห้วยทราย	น่ายุง	1,006,669
9	ตาดทอง	ศรีธาตุ	982,658
10	บ้านชำป่าง	คูแก้ว	981,308

กลุ่ม 3 สูงสุด

อันดับ	ชื่อหน่วยบริการ	อำเภอ	บาท
1	บ้านห้วยเต็ง	กุมภวาปี	2,162,935
2	บ้านจืด	คูแก้ว	2,077,125
3	บ้านโนนทองอินทร์	คูแก้ว	2,056,244
4	บ้านโพธิ์	กุดจับ	1,958,431
5	บ้านหนองบัวแดง	หนองหาน	1,874,148
6	บ้านดงบาก	หนองหาน	1,517,783
7	บ้านโนนทอง	น่ายุง	1,515,049
8	บ้านคำบง	บ้านฝ้อ	1,426,709
9	บ้านแม่หนัก	เมืองอุดรธานี	1,422,045
10	บ้านโนนทอง	บ้านฝ้อ	1,380,638

กลุ่ม 4 สูงสุด

อันดับ	ชื่อหน่วยบริการ	อำเภอ	บาท
1	บ้านคอนสาย	คูแก้ว	2,975,606
2	บ้านหยวก	น้ำโสม	2,775,184
3	บ้านนาท่า	เมืองอุดรธานี	2,421,117
4	ตูมใต้	กุมภวาปี	2,319,866
5	บ้านห้วยบง	กุมภวาปี	2,065,545
6	บ้านตาด	เมืองอุดรธานี	1,946,987
7	บ้านหนองใหญ่	เมืองอุดรธานี	1,798,079
8	บ้านเวียงคำ	กุมภวาปี	1,692,886
9	บ้านโคก	หนองหาน	1,690,226
10	น้ำโสม	น้ำโสม	1,566,457



กลุ่ม 2 ต่ำสุด

อันดับ	ชื่อหน่วยบริการ	อำเภอ	บาท
1	บ้านหนองกุงศรี	โนนสะอาด	9,792
2	บ้านค้อ	บ้านฝ้อ	49,909
3	บ้านหนองสว่าง	บ้านดุง	127,761
4	บ้านดงพัฒนา	น้ำโสม	172,674
5	บ้านนาเมืองไทย	น้ำโสม	182,002
6	บ้านหนองแสง	โนนสะอาด	234,560
7	บ้านหายโศก	สร้างคอม	234,618
8	บ้านโนนม่วง	ศรีธาตุ	235,849
9	บ้านคำเมย	ศรีธาตุ	246,747
10	บ้านโนนสมบูรณ์	น้ำโสม	248,734

กลุ่ม 3 ต่ำสุด

อันดับ	ชื่อหน่วยบริการ	อำเภอ	บาท
1	บ้านข้าวสาร	บ้านฝ้อ	248,775
2	บ้านห้วยนาคำ	ศรีธาตุ	250,822
3	บ้านโนนสะอาด	บ้านดุง	310,754
4	บ้านท่าลุมภู	โนนสะอาด	316,528
5	บ้านอุ้มมุง	หนองวัวซอ	323,904
6	บ้านคำไฮ	วังสามหมอ	343,370
7	บ้านแสงสว่าง	หนองแสง	350,018
8	บ้านม่วง	บ้านดุง	375,178
9	บ้านกุง	บ้านดุง	380,135
10	บ้านโนนสว่าง	บ้านฝ้อ	380,617

กลุ่ม 4 ต่ำสุด

อันดับ	ชื่อหน่วยบริการ	อำเภอ	บาท
1	บ้านดงเย็น	บ้านดุง	78,863
2	บ้านนาเตย	บ้านฝ้อ	171,150
3	บ้านนากว้าง	เมืองอุดรธานี	299,666
4	บ้านน้ำพัน	หนองวัวซอ	306,063
5	หนองแวง	บ้านฝ้อ	360,589
6	บ้านนาบัว	เพ็ญ	384,168
7	บ้านห้วยยาง	ไชยวาน	396,137
8	บ้านโนนทองกลาง	บ้านดุง	438,932
9	บ้านคอนเสียบ	เพ็ญ	462,368
10	บ้านโนนสำราญ	โนนสะอาด	491,587



สถานการณ์การเงินการคลังของ สว.สต. เดือน ส.ค. 2568 ข้อมูล ณ 24/10/2568

กลุ่ม 5 สูงสุด

อันดับ	ชื่อหน่วยบริการ	อำเภอ	บาท
1	พังงู	หนองหาน	4,913,182
2	บ้านหนองแวง	น้ำโสม	4,281,159
3	สามพร้าว	เมืองอุดรธานี	3,970,293
4	บ้านกลางใหญ่	บ้านผือ	3,653,392
5	สร้างแป้น	กุดจับ	3,354,361
6	โนนสูง	เมืองอุดรธานี	3,014,968
7	บ้านผักตบ	หนองหาน	2,793,017
8	บ้านหนองหมื่นถ้าว	เมืองอุดรธานี	2,745,114
9	บ้านเลื่อม	เมืองอุดรธานี	2,588,603
10	บ้านน้ำซ่อง	กุมภวาปี	2,357,869

กลุ่ม 5 ต่ำสุด

อันดับ	ชื่อหน่วยบริการ	อำเภอ	บาท
1	บ้านกุดดอกคำ	โนนสะอาด	14,094
2	โนนสว่าง	หนองวัวซอ	327,854
3	บ้านคำเสาะ	ไชยวาน	353,307
4	บ้านดำน	เพ็ญ	528,619
5	บ้านธาตุ	เพ็ญ	793,427
6	บ้านโพนทอง	ประจักษ์ศิลปาคม	877,117
7	บ้านเหล่า	เพ็ญ	926,342
8	บ้านจอมศรี	เพ็ญ	962,593
9	บ้านทรายมูล	บ้านดุง	966,692
10	บ้านสระแก้ว	บ้านดุง	1,001,466



รายชื่อ สว.สต. ที่มีเงินสดและรายการที่เทียบเท่าเงินสดคงเหลือ **ต่ำกว่า 100,000 บาท**

ลำดับ	หน่วยบริการ	อำเภอ	กลุ่ม	จำนวน ปชก.	เงินสดและรายการเทียบเท่าเงินสด(บาท)
1	บ้านหนองกุงศรี	โนนสะอาด	2	2,703	9,792
2	บ้านค้อ	บ้านผือ	2	2,435	49,909
3	บ้านดงเย็น	บ้านดุง	4	4,792	78,863
4	บ้านกุดดอกคำ	โนนสะอาด	5	6,087	14,094

มาตรการ

กำกับติดตาม สว.สต. ที่มีเงินสดและรายการที่เทียบเท่าเงินสดคงเหลือ **ต่ำกว่า 100,000 บาท**



หน่วยบริการจัดทำแผนฯ **พปง.** รายงาน สสจ.ทุกเดือน เพื่อควบคุม กำกับ รายรับ- รายจ่าย จนกว่าสถานการณ์การเงินการคลัง สว.สต. ดีขึ้น

