





# การบริหารจัดการ การเงินการคลังสุขภาพ



## สำนักงานสาธารณสุขจังหวัดอุดรธานี

# กรอบนำเสนอ

- สถานการณ์การเงินการคลังจังหวัดอุดรธานี
- ผลการดำเนินงานตามเครื่องมือทางการเงิน
- การจัดทำแผนทางการเงิน (PLANFIN) ปีงบประมาณ 2569
- PRODUCTIVITY
- หนี้อาคารเกษตรกรรม ณ เดือน ธ.ค. 2568
- สรุปลูกหนี้ค่ารักษาพยาบาล ivot มูล ณ 31 ธ.ค. 2568
- รายงานการโอนเงินชดเชยค่าบริการรายกองทุน ปีงบ 2568
- การกำกับติดตาม PRODUCTIVITY
- รายงานการส่งivot ผ่านระบบ FDH
- รายงานยอดเงินคงเหลือ(กองทุนสุขภาพตำบล)
- สถานการณ์การเงินการคลังของ รพ.สต. ivot มูล ณ ธ.ค. 2568



# สรุปผลการวิเคราะห์ความเสี่ยงด้านการเงินการคลัง RISK SCORE 7 เขตสุขภาพที่ 8 ณ เดือน ธ.ค. 2568 เขตที่กระทรวง (NI MOPH)

**เป้าหมาย:** ร้อยละ รพ. วิกฤตทางการเงิน ระดับ 7 ไม่เกินร้อยละ 2 และระดับ 6 ไม่เกินร้อยละ 4

จังหวัด	ทั้งหมด	Risk Score จำนวนแห่ง															
		RS 0		RS 1		RS 2		RS 3		RS 4		RS 5		RS 6		RS 7	
		แห่ง	ร้อยละ	แห่ง	ร้อยละ	แห่ง	ร้อยละ	แห่ง	ร้อยละ	แห่ง	ร้อยละ	แห่ง	ร้อยละ	แห่ง	ร้อยละ	แห่ง	ร้อยละ
• นครพนม	12	4	33.33	0	-	1	8.33	4	33.33	0	-	1	8.33	1	8.33	1	8.33
• บึงกาฬ	8	3	37.5	1	12.50	2	25	1	12.5	0	-	1	12.5	0	-	0	-
• เลย	14	3	21.43	4	28.57	2	14.29	1	7.14	2	14.29	0	-	1	7.14	1	7.14
• สกลนคร	18	12	66.67	4	22.22	1	5.56	0	-	1	5.56	0	-	0	-	0	-
• หนองคาย	9	3	33.33	1	11.11	2	22.22	0	-	0	-	0	-	2	22.22	1	11.11
• หนองบัวลำภู	6	1	16.67	1	16.67	2	33.33	0	-	2	33.33	0	-	0	-	0	-
• อุดรธานี	21	3	14.29	5	23.81	5	23.81	4	19.05	4	19.05	0	-	0	-	0	-
<b>ผลรวม</b>	<b>88</b>	<b>29</b>	<b>32.95</b>	<b>16</b>	<b>18.18</b>	<b>15</b>	<b>17.05</b>	<b>10</b>	<b>11.36</b>	<b>9</b>	<b>10.23</b>	<b>2</b>	<b>2.27</b>	<b>4</b>	<b>4.55</b>	<b>3</b>	<b>3.41</b>

**ผลการดำเนินงานเขตสุขภาพที่ 8 ณ 31 ธ.ค.68**

>> ไม่มี Risk Score ระดับ 6 , 7 คิดเป็นร้อยละ 100

# ผลการวิเคราะห์วิกฤติทางการเงินระดับ 7 ระดับ จ.อุดรธานี

## เกณฑ์การกรอง(NI) เกณฑ์ของสภาพที่ 8 (NI) และ (EBITDA) ณ เดือน ร.ค. 2568

โรงพยาบาล	เกณฑ์การกรอง (NI)									เกณฑ์ของสภาพที่ 8 (NI)									เกณฑ์ของสภาพที่ 8 (EBITDA)								
	CR	QR	Cash	NWC	NI MOPH	Liquid Index	Status Index	Survival Index	Risk Scoring (กรองจ NI)	CR	QR	Cash	NWC	NI R8WAY	Liquid Index	Status Index	Survival Index	Risk Scoring 8 (NI)	CR	QR	Cash	NWC	EBITDA RWAY	Liquid Index	Status Index	Survival Index	Risk Scoring 8 (EBITDA)
	>1.5	>1.0	>0.8	>0	>0					>1.5	>1.0	>0.8	>0	>0					>1.5	>1.0	>0.8	>0	>0				
• อุดรธานี, SWศ	2.05	1.81	1.05	1,227,478,135.94	142,385,199.21	0	0	0	0	1.98	1.76	1.01	1,191,343,981.42	177,650,293.73	0	0	0	0	1.98	1.76	1.01	1,191,343,981.42	244,491,133.47	0	0	0	0
• กุดจับ, SWช.	1.04	0.92	0.57	1,391,731.36	7,152,404.94	3	0	0	3	0.85	0.75	0.46	-5,805,747.62	54,848.97	3	1	2	6	0.85	0.75	0.46	-5,805,747.62	2,944,498.71	3	1	1	5
• หนงว้าวชว, SWช.	0.89	0.72	0.36	-3,466,436.61	11,358,697.64	3	1	0	4	0.70	0.56	0.29	-12,035,405.45	5,413,703.72	3	1	2	6	0.70	0.56	0.29	-12,035,405.45	7,040,741.40	3	1	1	5
• กุมภวาปี, SWท.	1.43	1.29	0.80	97,332,791.55	17,563,648.20	1	0	0	1	1.37	1.23	0.77	87,544,359.91	7,363,354.67	2	0	0	2	1.37	1.23	0.77	87,544,359.91	24,274,148.30	2	0	0	2
• ห้วยเกิ้ง, SWช.	8.58	7.93	6.02	24,254,057.91	3,298,193.64	0	0	0	0	5.36	4.96	3.77	22,342,124.32	1,488,967.02	0	0	0	0	5.36	4.96	3.77	22,342,124.32	3,518,924.26	0	0	0	0
• โนนสะอาด, SWช.	1.13	1.03	0.83	4,631,460.24	4,427,309.53	1	0	0	1	0.97	0.89	0.72	-1,040,504.31	-423,967.52	3	2	2	7	0.97	0.89	0.72	-1,040,504.31	2,049,673.94	3	1	0	4
• หนงหาน, SWช.	0.93	0.85	0.55	-8,800,057.78	82,162,207.10	3	1	0	4	0.85	0.78	0.51	-20,917,421.94	66,871,178.06	3	1	0	4	0.85	0.78	0.51	-20,917,421.94	6,335,282.37	3	1	2	6
• กุ่มฝน, SWช.	1.19	1.05	0.75	3,703,909.09	4,038,244.47	2	0	0	2	0.94	0.83	0.59	-1,373,215.91	553,324.22	3	1	2	6	0.94	0.83	0.59	-1,373,215.91	1,946,125.56	3	1	0	4
• ไชยวาน, SWช.	0.93	0.73	0.57	-2,059,187.81	7,192,644.13	3	1	0	4	0.74	0.58	0.45	-9,025,499.19	1,280,701.80	3	1	2	6	0.74	0.58	0.45	-9,025,499.19	2,951,654.37	3	1	2	6
• ศรีธาตุ, SWช.	1.17	1.00	0.74	5,134,613.83	9,763,496.10	2	0	0	2	1.00	0.85	0.64	1,325.33	6,265,874.84	3	0	0	3	1.00	0.85	0.64	1,325.33	-482,623.82	3	1	2	6
• วังสามหมอ, SWช.	1.41	1.18	0.54	17,148,094.63	9,049,935.21	2	0	0	2	1.19	0.99	0.46	9,560,839.63	1,893,317.50	3	0	0	3	1.19	0.99	0.46	9,560,839.63	4,222,409.18	3	0	0	3
• บ้านดิว, SWช.	1.21	1.10	0.75	24,530,167.60	21,709,405.16	2	0	0	2	1.07	0.98	0.67	10,335,907.60	13,333,866.17	3	0	0	3	1.07	0.98	0.67	10,335,907.60	21,577,560.84	3	0	0	3
• น้ำโสม, SWช.	1.88	1.69	1.30	27,837,765.32	9,928,041.03	0	0	0	0	1.48	1.33	1.03	19,438,021.51	3,172,412.15	1	0	0	1	1.48	1.33	1.03	19,438,021.51	5,582,999.04	1	0	0	1
• เฝ้าไร่, SWช.	1.16	1.06	0.80	11,712,356.17	14,951,157.97	1	0	0	1	0.99	0.91	0.68	-465,285.83	681,215.97	3	1	0	4	0.99	0.91	0.68	-465,285.83	8,088,264.92	3	1	0	4
• สว่าง, SWช.	1.08	0.97	0.66	1,608,974.06	3,192,692.52	3	0	0	3	0.88	0.79	0.55	-2,810,784.55	-922,661.09	3	2	2	7	0.88	0.79	0.55	-2,810,784.55	871,111.36	3	1	2	6
• หนงแสง, SWช.	1.18	1.08	0.45	4,349,951.83	1,705,101.97	2	0	0	2	1.03	0.94	0.40	921,849.06	-1,961,535.38	3	1	2	6	1.03	0.94	0.40	921,849.06	-572,563.21	3	1	1	5
• นาขุ่น, SWช.	0.96	0.88	0.60	-914,111.76	4,645,015.01	3	1	0	4	0.83	0.76	0.52	-4,684,866.60	840,937.67	3	1	2	6	0.83	0.76	0.52	-4,684,866.60	2,500,318.45	3	1	1	5
• พิบูลย์รักษ์, SWช.	1.06	0.98	0.71	1,017,825.86	12,281,021.88	3	0	0	3	0.88	0.80	0.59	-2,411,797.46	9,243,869.53	3	1	0	4	0.88	0.80	0.59	-2,411,797.46	10,141,883.79	3	1	0	4
• บ้านดุง, SWช.	1.05	0.86	0.56	4,973,031.20	36,657,787.68	3	0	0	3	0.88	0.72	0.47	-12,863,943.80	14,633,540.17	3	1	0	4	0.88	0.72	0.47	-12,863,943.80	22,409,418.90	3	1	0	4
• กู่แก้ว, SWช.	1.16	1.07	0.86	3,105,965.68	3,438,527.71	1	0	0	1	0.93	0.86	0.69	-1,536,464.32	1,403,641.55	3	1	1	5	0.93	0.86	0.69	-1,536,464.32	3,173,570.86	3	1	0	4
• ประจักษ์, SWช.	1.43	1.30	1.02	6,833,057.81	1,055,729.42	1	0	0	1	1.16	1.05	0.83	3,182,432.41	-2,902,846.28	1	1	1	3	1.16	1.05	0.83	3,182,432.41	-1,204,058.27	1	1	0	2

# ผลการวิเคราะห์วิกฤติทางการเงิน เกณฑ์กระทรวง(NI)จ.อุดรธานี เดือน ร.ค. 2568



โรงพยาบาล	CR	QR	Cash	NWC	NI	Lil	Stl	Sul	Risk Scoring	EBITDA	เงินบำรุงคงเหลือสุทธิ
• อุดรธานี,สพศ.	2.05	1.81	1.05	1,227,478,135.94	142,385,199.21	0	0	0	0	209,226,038.95	52,994,260.07
• กุดจับ,สพช.	1.04	0.92	0.57	1,391,731.36	7,152,404.94	3	0	0	3	10,042,054.68	-14,105,216.76
• หนองบัวซอ,สพช.	0.89	0.72	0.36	-3,466,436.61	11,358,697.64	3	1	0	4	12,985,735.32	-20,134,454.92
• กุมภวาปี,สพท.	1.43	1.29	0.80	97,332,791.55	17,563,648.20	1	0	0	1	34,474,441.83	-45,435,611.23
• ห้วยเกิ้ง,สพช.	8.58	7.93	6.02	24,254,057.91	3,298,193.64	0	0	0	0	5,328,150.88	16,061,462.45
• โนนสะอาด,สพช.	1.13	1.03	0.83	4,631,460.24	4,427,309.53	1	0	0	1	6,900,950.99	-6,058,044.58
• หนองหาน,สพช.	0.93	0.85	0.55	-8,800,057.78	82,162,207.10	3	1	0	4	21,626,311.41	-60,012,833.15
• กุ้งฝน,สพช.	1.19	1.05	0.75	3,703,909.09	4,038,244.47	2	0	0	2	5,431,045.81	-4,815,152.05
• ไชยวาน,สพช.	0.93	0.73	0.57	-2,059,187.81	7,192,644.13	3	1	0	4	8,863,596.70	-12,182,085.70
• ศรีธาตุ,สพช.	1.17	1.00	0.74	5,134,613.83	9,763,496.10	2	0	0	2	3,014,997.44	-8,042,854.57
• วังสามหมอ,สพช.	1.41	1.18	0.54	17,148,094.63	9,049,935.21	2	0	0	2	11,379,026.89	-19,069,348.09
• บ้านดือ,สพช.	1.21	1.10	0.75	24,530,167.60	21,709,405.16	2	0	0	2	29,953,099.83	-29,529,914.25
• น้ำโสม,สพช.	1.88	1.69	1.30	27,837,765.32	9,928,041.03	0	0	0	0	12,338,627.92	9,528,023.75
• เฝ้าไร่,สพช.	1.16	1.06	0.80	11,712,356.17	14,951,157.97	1	0	0	1	22,358,206.92	-16,149,341.76
• สว่างคอม,สพช.	1.08	0.97	0.66	1,608,974.06	3,192,692.52	3	0	0	3	4,986,464.97	-6,879,983.64
• หนองแสง,สพช.	1.18	1.08	0.45	4,349,951.83	1,705,101.97	2	0	0	2	3,094,074.13	-13,621,433.66
• นาขุ่น,สพช.	0.96	0.88	0.60	-914,111.76	4,645,015.01	3	1	0	4	6,304,395.79	-10,318,872.93
• พิบูลย์รักษ์,สพช.	1.06	0.98	0.71	1,017,825.86	12,281,021.88	3	0	0	3	13,179,036.14	-4,868,428.23
• บ้านดุง,สพช.	1.05	0.86	0.56	4,973,031.20	36,657,787.68	3	0	0	3	44,433,666.41	-42,835,664.83
• กู่แก้ว,สพช.	1.16	1.07	0.86	3,105,965.68	3,438,527.71	1	0	0	1	5,208,457.02	-2,794,176.18
• ประจักษ์,สพช.	1.43	1.30	1.02	6,833,057.81	1,055,729.42	1	0	0	1	2,754,517.43	270,578.07
• <b>รวม</b>				<b>1,451,804,096.12</b>	<b>407,956,460.52</b>					<b>473,882,897.46</b>	<b>-237,999,092.19</b>

- **NWC** ติดลบ 4 แห่ง คือ sw.หนองบัวซอ sw.ไชยวาน sw.หนองหาน sw.นาขุ่น
- **EBITDA** ติดลบทุกแห่ง ( 21 แห่ง )
- **NI** ติดลบทุกแห่ง ( 21 แห่ง )
- **เงินบำรุงคงเหลือสุทธิ** เป็นบวก 4 แห่ง คือ sw.อุดรธานี sw.ห้วยเกิ้ง sw.น้ำโสม sw.ประจักษ์ศิลปาคม

**จังหวัดอุดรธานี ไม่มี RISK SCORE ระดับ 6 , 7 คิดเป็นร้อยละ 100**

# ข้อมูลวิเคราะห์วิกฤติทางการเงินระดับ 7 (Risk Scoring Plus) ข้อมูล ณ 31 ธ.ค. 68 (ตั้งข้อมูล 12 ม.ค. 69)

กลุ่ม	หน่วยบริการ	Operating Margin		Return on Asset		A Payment Period		A Collection Period			Inventory Management	Grade Plus	ผลการประเมิน
		ผลงาน	ค่ากลางQ1Y69	ผลงาน	ค่ากลางQ1Y69	Cash >=0.8 =90วัน Cash <=180วัน	Cash Ratio	UC <=60วัน	CSMBS<=60วัน	SSS<=120วัน			
20	• อุดรธานี	16.71	13.78	4.06	2.33	85	1.05	77	37 ★	102	43	A-	ผ่าน
16	• กุมภวาปี	18.86	16.76	2.37	3.1	196	0.8	60	60	54	55	B	ผ่าน
13	• บ้านฝ้อ	28.37	17.83	6.79	3.02	293	0.75	42	51	82	50	A-	ผ่าน
13	• หองหวาน	19.35	17.83	19.41	3.02	263	0.55	39	68	122	40	B-	ไม่ผ่าน
	• เพ็ญ	26.21	17.83	6.43	3.02	215	0.8	35	52	104	36	A-	ผ่าน
	• สพร.บ้านดุง	35.5	17.83	11.79	3.02	167	0.56	38	52	31 ★	52	A	ผ่าน
10	• กุดจับ	21.24	18.65	7.8	4.26	264	0.57	35	53	108	43	A-	ผ่าน
9	• หองวัวซอ	30.73	15.7	17.54	3.23	322	0.36	49	51	123	66	B-	ไม่ผ่าน
	• วงสามหม้อ	20.84	15.7	7.83	3.23	269	0.54	64	87 ★	94	57	B-	ไม่ผ่าน
6	• ไม้ไผ่	24.98	19.11	9.56	5.06	226	1.3	34	74	89	69 ★	B-	ไม่ผ่าน
	• โนนสะอาด	20.17	19.11	5.79	5.06	420 ★	0.83	35	69	111	55	B	ผ่าน
	• ศรีธาตุ	9.77	19.11	11.33	5.06	145	0.74	49	54	90	50	A-	ผ่าน
5	• กุ่มฝน	21.25	16.18	9.06	4.46	253	0.75	26	54	89	49	A-	ผ่าน
	• ไชยวาน	31.15	16.18	9.32	4.46	245	0.57	44	49	108	93	B	ผ่าน
	• สร้างคอม	19.85	16.18	7.49	4.46	215	0.66	24 ★	72	139	58	B-	ไม่ผ่าน
	• หองแสง	13.3	16.18	3.06	4.46	327	0.45	63	63	99	48	C-	ไม่ผ่าน
	• นายูง	24.36	16.18	8.83	4.46	357	0.6	34	54	133 ★	47	B	ผ่าน
	• พยุหะริภังค์	58.84	16.18	30.77	4.46	209	0.71	35	65	107	33 ★	B	ผ่าน
	• กู่แก้ว	25.7	16.18	5.02	4.46	282	0.86	33	49	84	52	A-	ผ่าน
3	• ประจักษ์ฯ	15.02	24.91	1.6	4.57	101	1.02	30	50	88	54	B-	ไม่ผ่าน
2	• ห้วยแก้ง	34.85	20.53	4.55	3.83	49 ★	6.02	124 ★	72	65	43	B	ผ่าน
ผ่านเกณฑ์		18		18		4		17	13	17	18		14

- เป้าหมาย ผ่าน ร้อยละ 65 >>>> ผลการดำเนินงาน ณ ธ.ค. 68 : ผ่าน 14 แห่ง คิดเป็นร้อยละ 66.67
- รพ.ที่มีผลการดำเนินงานระยะเวลาต่อเนื่องเรียกเก็บ ผ่านทั้ง 3 กองทุน จำนวน 9 แห่ง ไม่ผ่านทั้ง 3 กองทุน 0 แห่ง

★ จำนวนวันน้อยสุด    ★ จำนวนวันมากที่สุด

# สรุปผลการประเมิน TPS ปี 2565-2569 ของโรงพยาบาล

โรงพยาบาล	คะแนน TPS Q4Y64 - Q4Y69								Grading TPS Q4Y64 - Q1Y69							
	คะแนน Q4Y65	คะแนน Q4Y66	คะแนน Q4Y67	คะแนน Q1Y68	คะแนน Q2Y68	คะแนน Q3Y68	คะแนน Q4Y68	คะแนน Q1Y69	Q4Y65	Q4Y66	Q4Y67	Q1Y68	Q2Y68	Q3Y68	Q4Y68	Q1Y69
• 1.อุดรธานี,สพศ.	13.5	11.5	12.5	13.5	14.5	14.5	13.5	14.5	A	B	A	A	A	A	A	A
• 2.กุดจับ,สพช.	10.5	9.5	11	12	12	12	10.0	12.0	B	C	B	A	A	A	C	A
• 3.หนองบัวซอ,สพช.	8.5	7	9	10	10	8	10.0	9.0	D	F	C	C	C	D	C	C
• 4.กุมภวาปี,สพท.	10	9.5	7	12	11	12	10.0	12.0	C	C	F	A	B	A	C	A
• 5.ห้วยเกิ้ง,สพช.	11	7.5	9.5	10.5	9.5	11.5	11.0	11.0	B	D	C	B	C	B	B	B
• 6.โพนสะอาด,สพช.	9	11	11.5	11.5	12.5	13.5	10.5	12.5	C	B	B	B	A	A	B	A
• 7.หนองหาน,สพช.	10.5	8.5	12.5	13	13	13	10.5	11.5	B	D	A	A	A	A	B	B
• 8.ทุ่งฝน,สพช.	10	10	10	11	11	10	7.0	12.0	C	C	C	B	B	C	F	A
• 9.ไชยวาน,สพช.	8.5	9	11	13	13	11	11.0	7.0	D	C	B	A	A	B	B	F
• 10.ศรีธาตุ,สพช.	11	9.5	12	13	13	14	14.0	11.0	B	C	A	A	A	A	A	B
• 11.วังสามหมอ,สพช.	11	8	10	10.5	11.5	11.5	12.5	11.0	B	D	C	B	B	B	A	B
• 12.บ้านฝ้อ,สพช.	9	8	8	11	12	12	11.0	12.0	C	D	D	B	A	A	B	A
• 13.น้ำโสม,สพช.	9	8	9.5	11.5	13	13	8.5	10.5	C	D	C	B	A	A	D	B
• 14.เพ็ญ,สพช.	11	9	7	13	13	14	11.0	13.0	B	C	F	A	A	A	B	A
• 15.สร้างคอม,สพช.	8	9	10	11	13	12	11.5	12.5	D	C	C	B	A	A	B	A
• หนองแสง,สพช.	7	6	8	8.5	10	10	12.0	7.0	F	F	D	D	C	C	A	F
• นายูง,สพช.	6.5	9.5	10	10	9	7	8.0	11.0	F	C	C	C	C	F	D	B
• พิบูลย์รักษ์,สพช.	9.5	9	11	11	11	12	7.0	10.5	C	C	B	B	B	A	F	B
• สพร.บ้านดุง,สพช.	10	8	13	13	12	12	10.5	13.0	C	D	A	A	A	A	B	A
• กู่แก้ว,สพช.	7.5	7	11	11	9	11.5	9.5	12.0	D	F	F	B	C	B	C	A
• ประจักษ์ศิลปาคม,สพช.	10	7	11.5	8.5	11	11	7.5	10.0	C	F	B	D	B	B	D	C

เป้าหมาย ผ่าน ระดับ A, B ร้อยละ 55 ผลการดำเนินงาน ไตรมาส 1 ปี 2569 : ผ่าน 17 แห่ง คิดเป็นร้อยละ 80.95

ผลการดำเนินงานตามแผนการเงินการคลัง ( PLANFIN ) แผนรายได้ (ไม่รวมรายได้ UC & ไม่รวมรายได้งบลงทุน & รายได้อื่น (ระบบบัญชีบันทึกอัตโนมัติ))

และแผนค่าใช้จ่าย (ไม่รวมค่าเสื่อมราคาค่าตัดจำหน่าย & ค่าใช้จ่ายอื่น(ระบบบัญชีบันทึกอัตโนมัติ) )

เป้าหมาย ผ่าน ร้อยละ 70 >>>>

ผลการดำเนินงาน ณ 31 ธ.ค. 2568 : ผ่าน 17 แห่ง คิดเป็นร้อยละ 80.95

(ถึงข้อมูลวันที่ 12 ม.ค. 2569)

กลุ่ม	sw.	แผนรายได้ ไม่รวม รายได้ UC /รายได้งบลงทุน / รายได้อื่น (ระบบบัญชีบันทึกอัตโนมัติ)					แผนค่าใช้จ่าย ไม่รวมค่าเสื่อมราคาค่าตัดจำหน่าย/ค่าใช้จ่ายอื่น(ระบบบัญชีบันทึกอัตโนมัติ)					ผลการประเมินผลต่างของแผน และผลการดำเนินงาน		
		แผนประมาณการรายได้อิงปี 2569	ค่าที่ควรเป็นตามแผนรายได้	ผลการดำเนินงาน	ส่วนต่าง(บาท)	ร้อยละ เพิ่ม/ลด จากแผน	แผนประมาณการค่าใช้จ่ายทั้งปี 2569	ค่าที่ควรเป็นตามแผนค่าใช้จ่าย	ผลการดำเนินงาน	ส่วนต่าง(บาท)	ร้อยละ เพิ่ม/ลด จากแผน	รายได้	คชจ.	รายได้ หรือ คชจ
		[1]	[2]=[1]/12*3	[3]	[4]=[3]-[2]	[5]=[4]/ [2]*100	[6]	[7]=[1]/12*3	[8]	[9]=[8]-[7]	[10]=[9]/ [7]*100			
• 20	• sw.อุดรธานี	3,064,203,000.00	766,050,750.00	734,073,360.65	-31,977,389.35	-4.17	4,412,159,821.00	1,103,039,955.25	1,096,362,709.13	-6,677,246.12	-0.61	ผ่าน	ผ่าน	ผ่าน
• 16	• sw.กุมภวาปี	395,484,733.10	98,871,183.28	98,176,463.79	-694,719.49	-0.70	654,297,370.11	163,574,342.53	161,874,995.60	-1,699,346.93	-1.04	ผ่าน	ผ่าน	ผ่าน
• 13	• sw.บ้านดิว	192,261,892.29	48,065,473.07	50,051,326.38	1,985,853.31	4.13	348,152,987.90	87,038,246.98	82,442,124.95	-4,596,122.03	-5.28	ผ่าน	ไม่ผ่าน	ผ่าน
• 13	• sw.หนองหาน	199,631,500.00	49,907,875.00	48,999,272.28	-908,602.72	-1.82	391,522,742.52	97,880,685.63	94,499,854.01	-3,380,831.62	-3.45	ผ่าน	ผ่าน	ผ่าน
	• sw.เพ็ญ	150,236,556.40	37,559,139.10	37,223,138.39	-336,000.71	-0.89	295,498,789.04	73,874,697.26	66,946,609.81	-6,928,087.45	-9.38	ผ่าน	ไม่ผ่าน	ผ่าน
	• sw.บ้านดุง	199,784,608.92	49,946,152.23	61,863,062.70	11,916,910.47	23.86	412,625,919.92	103,156,479.98	102,064,315.04	-1,092,164.94	-1.06	ไม่ผ่าน	ผ่าน	ผ่าน
• 10	• sw.กุดจับ	84,338,098.09	21,084,524.52	20,682,346.20	-402,178.32	-1.91	173,665,425.64	43,416,356.41	38,917,997.56	-4,498,358.85	-10.36	ผ่าน	ไม่ผ่าน	ผ่าน
• 9	• sw.หนองบัวซอ	83,329,228.26	20,832,307.07	19,598,305.40	-1,234,001.67	-5.92	146,613,150.57	36,653,287.64	32,343,423.66	-4,309,863.98	-11.76	ไม่ผ่าน	ไม่ผ่าน	ไม่ผ่าน
	• sw.วังสามหมอ	99,474,021.18	24,868,505.30	22,907,328.47	-1,961,176.83	-7.89	189,121,812.61	47,280,453.15	45,004,096.14	-2,276,357.01	-4.81	ไม่ผ่าน	ผ่าน	ผ่าน
• 6	• sw.น้ำโสม	91,041,096.91	22,760,274.23	20,639,341.19	-2,120,933.04	-9.32	165,963,185.94	41,490,796.49	39,067,828.22	-2,422,968.26	-5.84	ไม่ผ่าน	ไม่ผ่าน	ไม่ผ่าน
	• sw.โนนสะอาด	73,879,059.59	18,469,764.90	18,886,468.53	416,703.63	2.26	130,732,599.21	32,683,149.80	30,484,126.23	-2,199,023.57	-6.73	ผ่าน	ไม่ผ่าน	ผ่าน
	• sw.ศรีธาตุ	72,388,830.00	18,097,207.50	17,106,482.30	-990,725.20	-5.47	128,843,751.00	32,210,937.75	29,413,991.55	-2,796,946.20	-8.68	ไม่ผ่าน	ไม่ผ่าน	ไม่ผ่าน
• 5	• sw.ทุ่งฝน	47,388,171.22	11,847,042.81	12,374,939.50	527,896.70	4.46	94,283,922.40	23,570,980.60	21,655,903.19	-1,915,077.41	-8.12	ผ่าน	ไม่ผ่าน	ผ่าน
	• sw.ไชยวาน	48,655,889.93	12,163,972.48	14,197,695.78	2,033,723.30	16.72	99,364,561.27	24,841,140.32	23,075,080.14	-1,766,060.18	-7.11	ไม่ผ่าน	ไม่ผ่าน	ไม่ผ่าน
	• sw.สร้างคอม	48,244,387.30	12,061,096.83	11,961,490.85	-99,605.98	-0.83	88,071,471.26	22,017,867.82	21,069,165.69	-948,702.13	-4.31	ผ่าน	ผ่าน	ผ่าน
	• sw.หนองแสง	49,559,791.62	12,389,947.91	12,409,714.89	19,766.99	0.16	84,200,917.96	21,050,229.49	21,618,083.22	567,853.73	2.70	ผ่าน	ผ่าน	ผ่าน
	• sw.นาขุง	40,710,787.39	10,177,696.85	9,299,397.31	-878,299.54	-8.63	82,174,883.87	20,543,720.97	20,729,338.83	185,617.86	0.90	ไม่ผ่าน	ผ่าน	ผ่าน
	• sw.พิบูลย์รักษ์	51,837,814.00	12,959,453.50	24,454,703.01	11,495,249.51	88.7	89,448,955.26	22,362,238.82	22,771,034.11	408,795.29	1.83	ไม่ผ่าน	ผ่าน	ผ่าน
	• sw.ภูเก้า	37,742,816.38	9,435,704.10	9,123,750.59	-311,953.51	-3.31	75,053,622.69	18,763,405.67	16,669,446.07	-2,093,959.60	-11.16	ผ่าน	ไม่ผ่าน	ผ่าน
• 3	• sw.ประจักษ์ศิลปาคม	30,623,713.20	7,655,928.30	7,817,358.30	161,430.00	2.11	62,076,303.73	15,519,075.93	16,354,418.54	835,342.61	5.38	ผ่าน	ไม่ผ่าน	ผ่าน
• 2	• sw.ห้วยเกิ้ง	44,990,657.74	11,247,664.44	11,507,489.52	259,825.08	2.31	49,427,706.85	12,356,926.71	10,872,153.80	-1,484,772.91	-12.02	ผ่าน	ไม่ผ่าน	ผ่าน
รวมจังหวัดอุดร		5,060,815,995.78	1,265,203,998.95	1,251,845,946.51	-13,358,052.43	-1.06	8,123,872,193.90	2,030,968,048.48	1,983,364,541.69	-47,603,506.78	-2.34	13	9	17

# รายงานการกำกับติดตาม ควบคุมค่าใช้จ่าย ตาม PLANFIN ปีงบประมาณ 2569

1. ต้นทุนยา							
กลุ่ม	หน่วยบริการ	แผนประมาณการค่าใช้จ่ายทั้งปี 2569 ปรับลดจากPlanfin 2%	ค่าที่ควรเป็นตามแผนค่าใช้จ่าย	ผลการดำเนินงาน ณ 31 ธ.ค. 68	ส่วนต่าง(บาท)	ร้อยละ เพิ่ม/ลด จากแผน	ประเมินผลการดำเนินงาน
		[1]	[2]=[1]/12*3	[3]	[4]=[3]-[2]	[10]=[4]/ [2]*100	
20	• sw.อุดรธานี	1,030,960,000.00	257,740,000.00	273,848,529.02	16,108,529.02	6.25	ไม่ผ่าน
16	• sw.กุมภวาปี	16,473,649.73	22,118,797.52	23,723,138.88	1,604,341.36	7.25	ไม่ผ่าน
13	• sw.บ้านฝ้อ	42,539,597.37	10,634,899.34	10,117,145.88	-517,753.46	-4.87	ผ่าน
13	• sw.หนองหาน	52,920,000.00	13,230,000.00	13,369,577.79	139,577.79	1.06	ไม่ผ่าน
	• sw.เพ็ญ	35,434,389.72	8,858,597.43	9,762,447.74	903,850.31	10.2	ไม่ผ่าน
	• swร.บ้านดุง	50,454,714.40	12,613,678.60	13,352,694.52	739,015.92	5.86	ไม่ผ่าน
10	• sw.กุดจับ	16,473,649.73	4,118,412.43	3,719,930.35	-398,482.08	-9.68	ผ่าน
9	• sw.หนองวัวซอ	14,702,991.80	3,675,747.95	2,897,148.53	-778,599.42	-21.18	ผ่าน
	• sw.วังสามหมอ	18,576,300.72	4,644,075.18	4,034,477.08	-609,598.10	-13.13	ผ่าน
6	• sw.น้ำโสม	15,686,822.03	3,921,705.51	3,493,955.21	-427,750.30	-10.91	ผ่าน
	• sw.โนนสะอาด	12,795,076.78	3,198,769.20	2,712,169.26	-486,599.94	-15.21	ผ่าน
	• sw.ศรีธาตุ	10,780,000.00	2,695,000.00	2,691,621.24	-3,378.76	-0.13	ผ่าน
5	• sw.ทุ่งฝน	8,456,151.93	2,114,037.98	1,777,480.18	-336,557.80	-15.92	ผ่าน
	• sw.ไชยวาน	6,603,467.82	1,650,866.96	1,696,565.35	45,698.39	2.77	ไม่ผ่าน
	• sw.สร้างคอม	6,566,000.00	1,641,500.00	1,673,417.66	31,917.66	1.94	ไม่ผ่าน
	• sw.หนองแสง	5,688,982.63	1,422,245.66	1,381,556.58	-40,689.08	-2.86	ผ่าน
	• sw.นายาง	7,781,200.00	1,945,300.00	1,410,145.33	-535,154.67	-27.51	ผ่าน
	• sw.พิบูลย์รักษ์	6,692,110.83	1,673,027.71	1,325,727.27	-347,300.44	-20.76	ผ่าน
	• sw.คูแก้ว	5,113,339.98	1,278,335.00	1,398,483.53	120,148.53	9.40	ไม่ผ่าน
3	• sw.ประจักษ์ศิลปาคม	4,233,691.01	1,058,422.75	1,175,278.94	116,856.19	11.04 <span style="color: gold;">★</span>	ไม่ผ่าน
2	• sw.ห้วยเกิ้ง	3,616,200.00	904,050.00	565,780.50	-338,269.50	-37.42	ผ่าน
สรุปหน่วยบริการผ่านเกณฑ์ (แห่ง )							12

# รายงานการกำกับติดตาม ควบคุมค่าใช้จ่าย ตาม PLANFIN ปีงบประมาณ 2569

## 2. ต้นทุนเวชภัณฑ์มีใช้ยาและวัสดุการแพทย์

กลุ่ม	หน่วยบริการ	แผนประมาณการค่าใช้จ่ายทั้งปี 2569 ปรับลดจากPlanfin 2%	ค่าที่ควรเป็นตามแผนค่าใช้จ่าย	ผลการดำเนินงาน ณ 31 ธ.ค. 68	ส่วนต่าง(บาท)	ร้อยละ เพิ่ม/ลด จากแผน	ประเมินผลการดำเนินงาน
		[1]	[2]=[1]/12*3	[3]	[4]=[3]-[2]	[10]=[4]/ [2]*100	
20	• sw.อุดรธานี	639,708,720.00	159,927,180.00	156,275,399.60	-3,651,780.40	-2.28	ผ่าน
16	• sw.กุมภวาปี	49,858,268.11	12,464,567.03	15,826,300.16	3,361,733.13	26.97	ไม่ผ่าน
13	• sw.บ้านฝ้อ	21,755,345.21	5,438,836.30	5,390,183.50	-48,652.80	-0.89	ผ่าน
13	• sw.หนองหาน	29,490,575.44	7,372,643.86	5,786,723.40	-1,585,920.46	-21.51	ผ่าน
	• sw.เพ็ญ	12,593,792.62	3,148,448.16	2,291,061.23	-857,386.93	-27.23	ผ่าน
	• sw.บ้านดุง	30,602,144.03	7,650,536.01	8,318,549.35	668,013.34	8.73	ไม่ผ่าน
10	• sw.กุดจับ	4,526,306.36	1,131,576.59	1,019,903.23	-111,673.36	-9.87	ผ่าน
9	• sw.หนองวัวซอ	5,008,123.02	1,252,030.75	1,230,733.06	-21,297.69	-1.70	ผ่าน
	• sw.วังสามหมอ	5,777,400.30	1,444,350.08	1,594,853.69	150,503.61	10.42	ไม่ผ่าน
6	• sw.น้ำโสม	4,435,418.78	1,108,854.69	1,161,104.88	52,250.19	4.71	ไม่ผ่าน
	• sw.โนนสะอาด	4,082,296.97	1,020,574.24	1,013,105.34	-7,468.90	-0.73	ผ่าน
	• sw.ศรีธาตุ	4,037,600.00	1,009,400.00	1,398,983.89	389,583.89	38.6	ไม่ผ่าน
5	• sw.ทุ่งฝน	2,251,538.56	562,884.64	463,095.86	-99,788.78	-17.73	ผ่าน
	• sw.ไชยวาน	2,910,787.00	727,696.75	718,492.66	-9,204.09	-1.26	ผ่าน
	• sw.สร้างคอม	4,390,400.00	1,097,600.00	772,679.03	-324,920.97	-29.6	ผ่าน
	• sw.หนองแสง	1,773,796.54	443,449.14	819,216.23	375,767.09	84.74	ไม่ผ่าน
	• sw.นาเยือง	2,504,556.29	626,139.07	404,116.69	-222,022.38	-35.46	ผ่าน
	• sw.พิบูลย์รักษ์	3,218,515.02	804,628.76	575,546.29	-229,082.47	-28.47	ผ่าน
	• sw.คูแก้ว	2,287,018.45	571,754.61	584,522.63	12,768.02	2.23	ไม่ผ่าน
3	• sw.ประจักษ์ศิลปาคม	2,515,183.86	628,795.96	456,190.74	-172,605.22	-27.45	ผ่าน
2	• sw.ห้วยเกิ้ง	1,115,143.03	278,785.76	390,070.37	111,284.61	39.92	ไม่ผ่าน
สรุปหน่วยบริการผ่านเกณฑ์ (แห่ง)							13


# รายงานการกำกับติดตาม ควบคุมค่าใช้จ่าย ตาม PLANFIN ปีงบประมาณ 2569

3. ต้นทุนวิทยาศาสตร์การแพทย์							
กลุ่ม	หน่วยบริการ	แผนประมาณการค่าใช้จ่ายทั้งปี 2569 ปรับลดจากPlanfin 2%	ค่าที่ควรเป็นตามแผนค่าใช้จ่าย	ผลการดำเนินงาน ณ 31 ธ.ค. 68	ส่วนต่าง(บาท)	ร้อยละ เพิ่ม/ลด จากแผน	ประเมินผลการดำเนินงาน
		[1]	[2]=[1]/12*3	[3]	[4]=[3]-[2]	[10]=[4]/ [2]*100	
20	• sw.อุดรธานี	32,857,440.00	8,214,360.00	8,337,413.97	123,053.97	1.50	ไม่ผ่าน
16	• sw.กุมภวาปี	6,264,256.23	1,566,064.06	985,619.00	-580,445.06	-37.06	ผ่าน
13	• sw.บ้านฝ้อ	13,563,598.47	3,390,899.62	3,029,794.50	-361,105.12	-10.65	ผ่าน
13	• sw.หนองหาน	13,317,015.77	3,329,253.94	3,972,367.68	643,113.74	19.32	ไม่ผ่าน
	• sw.เพ็ญ	7,718,298.72	1,929,574.68	1,682,443.52	-247,131.16	-12.81	ผ่าน
	• sw.บ้านดุง	25,247,884.50	6,311,971.13	7,614,568.72	1,302,597.59	20.64	ไม่ผ่าน
10	• sw.กุดจับ	6,933,265.78	1,733,316.45	1,451,318.00	-281,998.45	-16.27	ผ่าน
9	• sw.หนองวัวซอ	5,394,900.00	1,348,725.00	1,874,324.25	525,599.25	38.97 ★	ไม่ผ่าน
	• sw.วังสามหมอ	8,438,928.96	2,109,732.24	2,615,793.00	506,060.76	23.99	ไม่ผ่าน
6	• sw.น้ำโสม	6,284,478.59	1,571,119.65	1,782,851.00	211,731.35	13.48	ไม่ผ่าน
	• sw.โนนสะอาด	5,345,377.79	1,336,344.45	1,530,443.50	194,099.05	14.52	ไม่ผ่าน
	• sw.ศรีธาตุ	5,586,000.00	1,396,500.00	1,474,787.82	78,287.82	5.61	ไม่ผ่าน
5	• sw.ทุ่งฝน	2,870,084.11	717,521.03	885,060.55	167,539.52	23.35	ไม่ผ่าน
	• sw.ไชยวาน	5,694,669.75	1,423,667.44	1,190,630.00	-233,037.44	-16.37	ผ่าน
	• sw.สร้างคอม	1,274,000.00	318,500.00	383,000.50	64,500.50	20.25	ไม่ผ่าน
	• sw.หนองแสง	3,121,633.20	780,408.30	983,651.50	203,243.20	26.04	ไม่ผ่าน
	• sw.นาเยือง	3,802,400.00	950,600.00	1,290,987.00	340,387.00	35.81	ไม่ผ่าน
	• sw.พิบูลย์รักษ์	3,126,291.88	781,572.97	1,185,700.70	404,127.73	51.71	ไม่ผ่าน
	• sw.คูแก้ว	2,504,277.79	626,069.45	516,259.50	-109,809.95	-17.54	ผ่าน
3	• sw.ประจักษ์ศิลปาคม	2,612,564.00	653,141.00	903,598.00	250,457.00	38.35	ไม่ผ่าน
2	• sw.ห้วยเกิ้ง	86,775.08	21,693.77	5,898.00	-15,795.77	-72.81	ผ่าน
สรุปหน่วยบริการผ่านเกณฑ์ (แห่ง)							7

# รายงานการกำกับติดตาม ควบคุมค่าใช้จ่าย ตาม PLANFIN ปีงบประมาณ 2569

4. ค่าใช้สอย							
กลุ่ม	หน่วยบริการ	แผนประมาณการค่าใช้จ่ายทั้งปี 2569 ปรับลดจากPlanfin 2%	ค่าที่ควรเป็นตามแผนค่าใช้จ่าย	ผลการดำเนินงาน ณ 31 ธ.ค. 68	ส่วนต่าง(บาท)	ร้อยละ เพิ่ม/ลด จากแผน	ประเมินผลการดำเนินงาน
		[1]	[2]=[1]/12*3	[3]	[4]=[3]-[2]	[10]=[4]/ [2]*100	
20	• sw.อุดรธานี	341,048,181.04	85,262,045.26	107,160,818.70	21,898,773.44	25.68	ไม่ผ่าน
16	• sw.กุมภวาปี	74,175,688.27	18,543,922.07	16,992,553.40	-1,551,368.67	-8.37	ผ่าน
13	• sw.บ้านฝ้อ	28,615,124.47	7,153,781.12	7,640,198.24	486,417.12	6.8	ไม่ผ่าน
13	• sw.หนองหาน	38,243,030.00	9,560,757.50	9,326,239.79	-234,517.71	-2.45	ผ่าน
	• sw.เพ็ญ	30,638,997.07	7,659,749.27	6,376,342.17	-1,283,407.10	-16.76	ผ่าน
	• sw.บ้านดุง	52,860,984.62	13,215,246.15	9,462,393.49	-3,752,852.66	-28.4	ผ่าน
10	• sw.กุดจับ	17,608,968.94	4,402,242.23	4,711,855.30	309,613.07	7.03	ไม่ผ่าน
9	• sw.หนองวัวซอ	4,845,368.58	1,211,342.14	1,284,940.00	73,597.86	6.08	ไม่ผ่าน
	• sw.วังสามหมอ	24,105,960.25	6,026,490.06	6,419,998.03	393,507.97	6.53	ไม่ผ่าน
6	• sw.น้ำโสม	9,550,314.31	2,387,578.58	1,099,954.60	-1,287,623.98	-53.93	ผ่าน
	• sw.โนนสะอาด	7,910,266.00	1,977,566.50	2,098,746.76	121,180.26	6.13	ไม่ผ่าน
	• sw.ศรีธาตุ	5,339,316.36	1,334,829.09	803,733.46	-531,095.63	-39.79	ผ่าน
5	• sw.ทุ่งฝน	7,337,954.55	763,729.28	731,932.61	-31,796.67	-4.16	ผ่าน
	• sw.ไชยวาน	7,337,954.55	1,834,488.64	1,142,787.97	-691,700.67	-37.71	ผ่าน
	• sw.สร้างคอม	4,434,879.96	1,108,719.99	1,209,854.15	101,134.16	9.12	ไม่ผ่าน
	• sw.หนองแสง	2,474,390.27	618,597.57	504,537.04	-114,060.53	-18.44	ผ่าน
	• sw.นาเยือง	1,912,874.25	478,218.56	203,694.87	-274,523.69	-57.41	ผ่าน
	• sw.พิบูลย์รักษ์	2,577,539.45	644,384.86	853,363.64	208,978.78	32.43	ไม่ผ่าน
	• sw.คูแก้ว	3,972,280.46	993,070.12	999,873.97	6,803.85	0.69	ไม่ผ่าน
3	• sw.ประจักษ์ศิลปาคม	2,505,232.80	626,308.20	1,181,422.76	555,114.56	88.63 ★	ไม่ผ่าน
2	• sw.ห้วยเกิ้ง	4,033,001.84	1,008,250.46	492,911.91	-515,338.55	-51.11	ผ่าน
สรุปหน่วยบริการผ่านเกณฑ์ (แห่ง)							11

# รายงานการกำกับติดตาม ควบคุมค่าใช้จ่าย ตาม PLANFIN ปีงบประมาณ 2569

5. ค่าสาธารณูปโภค							
กลุ่ม	หน่วยบริการ	แผนประมาณการค่าใช้จ่ายทั้งปี 2569 ปรับลดจากPlanfin 2%	ค่าที่ควรเป็นตามแผนค่าใช้จ่าย	ผลการดำเนินงาน ณ 31 ธ.ค. 68	ส่วนต่าง(บาท)	ร้อยละ เพิ่ม/ลด จากแผน	ประเมินผลการดำเนินงาน
		[1]	[2]=[1]/12*3	[3]	[4]=[3]-[2]	[10]=[4]/ [2]*100	
20	• sw.อุดรธานี	83,574,468.60	20,893,617.15	19,629,977.70	-1,263,639.45	-6.05	ผ่าน
16	• sw.กุมภวาปี	19,911,205.12	4,977,801.28	4,522,628.47	-455,172.81	-9.14	ผ่าน
13	• sw.บ้านฝ้อ	8,211,122.08	2,052,780.52	1,489,384.20	-563,396.32	-27.45	ผ่าน
13	• sw.หนองหาน	9,584,400.00	2,396,100.00	2,061,564.61	-334,535.39	-13.96	ผ่าน
	• sw.เพ็ญ	7,603,296.26	1,900,824.06	1,809,657.64	-91,166.42	-4.80	ผ่าน
	• sw.บ้านดุง	9,690,043.42	2,422,510.86	2,315,058.94	-107,451.92	-4.44	ผ่าน
10	• sw.กุดจับ	3,620,624.81	905,156.20	826,476.33	-78,679.87	-8.69	ผ่าน
9	• sw.หนองวัวซอ	2,919,306.90	729,826.72	632,891.10	-96,935.62	-13.28	ผ่าน
	• sw.วังสามหมอ	4,245,531.14	1,061,382.78	914,228.49	-147,154.29	-13.86	ผ่าน
6	• sw.น้ำโสม	4,547,580.33	1,136,895.08	1,120,889.19	-16,005.89	-1.41	ผ่าน
	• sw.โนนสะอาด	3,101,846.47	775,461.62	706,080.35	-69,381.27	-8.95	ผ่าน
	• sw.ศรีธาตุ	2,387,560.28	596,890.07	546,004.82	-50,885.25	-8.53	ผ่าน
5	• sw.ทุ่งฝน	2,194,298.24	548,574.56	525,247.27	-23,327.29	-4.25	ผ่าน
	• sw.ไชยวาน	1,973,328.00	493,332.00	436,607.33	-56,724.67	-11.5	ผ่าน
	• sw.สร้างคอม	2,646,285.36	661,571.34	593,106.41	-68,464.93	-10.35	ผ่าน
	• sw.หนองแสง	1,983,766.04	495,941.51	515,428.94	19,487.43	3.93 	ไม่ผ่าน
	• sw.นาเยือง	2,232,794.29	558,198.57	424,534.30	-133,664.27	-23.95	ผ่าน
	• sw.พิบูลย์รักษ์	1,941,772.00	485,443.00	417,321.27	-68,121.73	-14.03	ผ่าน
3	• sw.ภูแก้ว	1,106,526.59	276,631.65	203,834.60	-72,797.05	-26.32	ผ่าน
	• sw.ประจักษ์ศิลปาคม	1,666,000.00	416,500.00	424,743.34	8,243.34	1.98	ไม่ผ่าน
2	• sw.ห้วยเกิ้ง	2,203,211.50	550,802.88	291,549.36	-259,253.52	-47.07	ผ่าน
สรุปหน่วยบริการผ่านเกณฑ์ (แห่ง)							19

# รายงานการกำกับติดตาม ควบคุมค่าใช้จ่าย ตาม PLANFIN ปีงบประมาณ 2569

6.วัสดุใช้ไป							
กลุ่ม	หน่วยบริการ	แผนประมาณการค่าใช้จ่ายทั้งปี 2569 ปรับลดจากPlanfin 2%	ค่าที่ควรเป็นตามแผนค่าใช้จ่าย	ผลการดำเนินงาน ณ 31 ธ.ค. 68	ส่วนต่าง(บาท)	ร้อยละ เพิ่ม/ลด จากแผน	ประเมินผลการดำเนินงาน
		[1]	[2]=[1]/12*3	[3]	[4]=[3]-[2]	[10]=[4]/ [2]*100	
20	• sw.อุดรธานี	102,734,284.94	25,683,571.24	28,142,009.38	2,458,438.15	9.57	ไม่ผ่าน
16	• sw.กุมภวาปี	16,109,306.84	4,027,326.71	4,968,819.39	941,492.68	23.38	ไม่ผ่าน
13	• sw.บ้านฝ้อ	14,859,841.00	3,714,960.25	2,704,654.61	-1,010,305.64	-27.2	ผ่าน
13	• sw.หนองหาน	13,994,400.00	3,498,600.00	2,733,739.84	-764,860.16	-21.86	ผ่าน
	• sw.เพ็ญ	7,383,999.23	1,845,999.81	2,155,145.36	309,145.55	16.75	ไม่ผ่าน
	• sws.บ้านดุง	14,118,236.06	3,529,559.02	4,678,857.64	1,149,298.62	32.56	ไม่ผ่าน
10	• sw.กุดจับ	5,950,892.07	1,487,723.02	1,640,290.92	152,567.90	10.26	ไม่ผ่าน
9	• sw.หนองวัวซอ	5,860,721.35	1,465,180.34	1,491,958.00	26,777.66	1.83	ไม่ผ่าน
	• sw.วังสามหมอ	14,624,597.86	3,656,149.46	3,880,941.00	224,791.54	6.15	ไม่ผ่าน
6	• sw.น้ำโสม	7,744,626.85	1,936,156.71	1,546,677.51	-389,479.20	-20.12	ผ่าน
	• sw.โนนสะอาด	3,550,451.83	887,612.96	872,091.86	-15,521.10	-1.75	ผ่าน
	• sw.ศรีธาตุ	4,636,443.70	1,159,110.93	734,590.20	-424,520.73	-36.62	ผ่าน
5	• sw.ทุ่งฝน	3,716,903.72	929,225.93	1,032,056.50	102,830.57	11.07	ไม่ผ่าน
	• sw.ไชยวาน	3,138,378.50	784,594.62	652,527.23	-132,067.39	-16.83	ผ่าน
	• sw.สร้างคอม	2,689,828.54	672,457.14	488,273.35	-184,183.79	-27.39	ผ่าน
	• sw.หนองแสง	3,204,107.50	801,026.88	539,257.88	-261,769.00	-32.68	ผ่าน
	• sw.นายาง	3,189,247.22	797,311.81	1,009,728.33	212,416.52	26.64	ไม่ผ่าน
	• sw.พิบูลย์รักษ์	3,885,930.86	971,482.71	973,598.82	2,116.11	0.22	ไม่ผ่าน
	• sw.คูแก้ว	1,452,342.91	363,085.73	328,086.12	-34,999.61	-9.64	ผ่าน
3	• sw.ประจักษ์ศิลปาคม	1,640,995.28	410,248.82	493,109.78	82,860.96	20.2	ไม่ผ่าน
2	• sw.ห้วยเกิ้ง	7,000,226.24	1,750,056.56	1,452,385.40	-297,671.16	-17.01	ผ่าน
สรุปหน่วยบริการผ่านเกณฑ์ (แห่ง)							10

# รายงานการกำกับติดตาม ควบคุมค่าใช้จ่าย ตาม PLANFIN ปีงบประมาณ 2569

7.ค่าใช้จ่ายอื่น							
กลุ่ม	หน่วยบริการ	แผนประมาณการค่าใช้จ่ายทั้งปี 2569 ปรับลดจากPlanfin 2%	ค่าที่ควรเป็นตามแผนค่าใช้จ่าย	ผลการดำเนินงาน ณ 31 ธ.ค. 68	ส่วนต่าง(บาท)	ร้อยละ เพิ่ม/ลด จากแผน	ประเมินผลการดำเนินงาน
		[1]	[2]=[1]/12*3	[3]	[4]=[3]-[2]	[10]=[4]/ [2]*100	
20	• sw.อุดรธานี	61,602,800.00	15,400,700.00	11,212,838.84	-4,187,861.16	-27.19	ผ่าน
16	• sw.กุมภวาปี	21,126,708.29	5,281,677.07	2,552,474.33	-2,729,202.74	-51.67	ผ่าน
13	• sw.บ้านฝ้อ	25,396,700.00	6,349,175.00	3,061,805.37	-3,287,369.63	-51.78	ผ่าน
13	• sw.หนองหาน	14,768,600.00	3,692,150.00	1,031,836.20	-2,660,313.80	-72.05	ผ่าน
	• sw.เพ็ญ	24,271,597.89	6,067,899.47	416,627.00	-5,651,272.47	-93.13	ผ่าน
	• sws.บ้านดุง	12,951,518.09	3,237,879.52	3,595,790.67	357,911.15	11.05	ไม่ผ่าน
10	• sw.กุดจับ	17,099,400.04	4,274,850.01	1,152,706.81	-3,122,143.20	-73.04	ผ่าน
9	• sw.หนองวัวซอ	5,733,391.08	1,433,347.77	76,752.84	-1,356,594.93	-94.65	ผ่าน
	• sw.วังสามหมอ	10,531,120.56	2,632,780.14	1,558,248.76	-1,074,531.38	-40.81	ผ่าน
6	• sw.น้ำโสม	8,290,659.58	2,072,664.89	1,640,840.19	-431,824.70	-20.83	ผ่าน
	• sw.โนนสะอาด	6,555,500.28	1,638,875.07	227,094.00	-1,411,781.07	-86.14	ผ่าน
	• sw.ศรีธาตุ	14,229,556.88	3,557,389.22	2,086,006.82	-1,471,382.40	-41.36	ผ่าน
5	• sw.ทุ่งฝน	10,805,779.70	2,701,444.93	1,135,002.00	-1,566,442.93	-57.99	ผ่าน
	• sw.ไชยวาน	2,524,131.97	631,032.99	71,666.50	-559,366.49	-88.64	ผ่าน
	• sw.สร้างคอม	4,253,200.00	1,063,300.00	607,857.00	-455,443.00	-42.83	ผ่าน
	• sw.หนองแสง	3,039,474.19	759,868.55	1,018,599.17	258,730.62	34.05	ไม่ผ่าน
	• sw.นายาง	1,626,560.56	406,640.14	569,216.25	162,576.11	39.98	ไม่ผ่าน <span style="color: gold;">★</span>
	• sw.พิบูลย์รักษ์	5,697,496.68	1,424,374.17	2,649,318.75	1,224,944.58	86	ไม่ผ่าน
	• sw.คูแก้ว	6,042,185.22	1,510,546.30	59,097.84	-1,451,448.46	-96.09	ผ่าน
3	• sw.ประจักษ์ศิลปาคม	6,174,909.44	1,543,727.36	1,422,365.45	-121,361.91	-7.86	ผ่าน
2	• sw.ห้วยเกิ้ง	911,400.00	227,850.00	123,224.00	-104,626.00	-45.92	ผ่าน
<b>สรุปหน่วยบริการผ่านเกณฑ์ (แห่ง)</b>							<b>17</b>

# รายงานการกำกับติดตาม ควบคุมค่าใช้จ่าย ตาม PLANFIN ปีงบประมาณ 2569

8.ค่าตอบแทน							
กลุ่ม	หน่วยบริการ	แผนประมาณการค่าใช้จ่ายทั้งปี 2569 ปรับลดจากPlanfin 2%	ค่าที่ควรเป็นตามแผนค่าใช้จ่าย	ผลการดำเนินงาน ณ 31 ธ.ค. 68	ส่วนต่าง(บาท)	ร้อยละ เพิ่ม/ลด จากแผน	ประเมินผลการดำเนินงาน
		[1]	[2]=[1]/12*3	[3]	[4]=[3]-[2]	[10]=[4]/ [2]*100	
20	• sw.อุดรธานี	682,114,300.00	170,528,575.00	170,927,315.71	398,740.71	0.23	ไม่ผ่าน
16	• sw.กุมภวาปี	121,568,494.91	30,392,123.73	30,703,065.50	310,941.77	1.02	ไม่ผ่าน
13	• sw.บ้านฝ้อ	56,958,999.92	14,239,749.98	14,567,895.50	328,145.52	2.3	ไม่ผ่าน
13	• sw.หนองหาน	71,961,400.00	17,990,350.00	18,680,951.25	690,601.25	3.84	ไม่ผ่าน
	• sw.เพ็ญ	48,276,067.88	12,069,016.97	11,883,149.25	-185,867.72	-1.54	ผ่าน
	• sw.บ้านดุง	73,378,772.73	18,344,693.18	18,323,523.00	-21,170.18	-0.12	ผ่าน
10	• sw.กุดจับ	25,952,598.79	6,488,149.70	6,103,976.25	-384,173.45	-5.92	ผ่าน
9	• sw.หนองวัวซอ	23,401,167.02	5,850,291.76	4,505,222.50	-1,345,069.26	-22.99	ผ่าน
	• sw.วังสามหมอ	28,694,412.74	7,173,603.19	5,735,817.50	-1,437,785.69	-20.04	ผ่าน
6	• sw.น้ำโสม	31,890,533.04	7,972,633.26	7,392,483.25	-580,150.01	-7.28	ผ่าน
	• sw.โนนสะอาด	22,746,013.81	5,686,503.45	5,274,655.77	-411,847.68	-7.24	ผ่าน
	• sw.ศรีธาตุ	18,668,430.62	4,667,107.66	4,654,053.85	-13,053.81	-0.28	ผ่าน
5	• sw.ทุ่งฝน	15,088,200.23	3,772,050.06	3,888,071.00	116,020.94	3.08	ไม่ผ่าน
	• sw.ไชยวาน	17,164,386.40	4,291,096.60	4,445,053.00	153,956.40	3.59	ไม่ผ่าน
	• sw.สร้างคอม	18,409,692.00	4,602,423.00	4,723,446.75	121,023.75	2.63	ไม่ผ่าน
	• sw.หนองแสง	18,060,842.38	4,515,210.60	4,380,665.00	-134,545.60	-2.98	ผ่าน
	• sw.นายาง	18,200,464.94	4,550,116.24	5,311,952.75	761,836.52	16.74	★ ไม่ผ่าน
	• sw.พิบูลย์รักษ์	15,175,458.76	3,793,864.69	3,728,258.75	-65,605.94	-1.73	ผ่าน
	• sw.คูแก้ว	16,507,654.61	4,126,913.65	4,017,200.00	-109,713.65	-2.66	ผ่าน
3	• sw.ประจักษ์ศิลปาคม	12,342,999.55	3,085,749.89	2,929,830.00	-155,919.89	-5.05	ผ่าน
2	• sw.ห้วยเกิ้ง	7,108,388.84	1,777,097.21	1,629,040.00	-148,057.21	-8.33	ผ่าน
สรุปหน่วยบริการผ่านเกณฑ์ (แห่ง)							13

# PRODUCTIVITY เดือนตุลาคม - ธันวาคม 2568 ข้อมูล ณ 26 มกราคม 2569

รหัส ร.พ.	โรงพยาบาล	Servi ce Plan	SAP	เตียง	จำนวน แพทย์	SumAdjRW รวม	SumAdjRW/ แพทย์	SumAdjRW IP	SumAdjRW HW	อัตราการ ครอง เตียง	อัตราการ ครอง เตียง 80%	CMI	เกณฑ์	ผลการดำเนินงาน
10671	สว.อุดรธานี	A	P+	1141	253	52,646.00	208.09	52,646.00	-	91.34	ผ่าน	2.41	1.6	ผ่าน
11015	สว.กุมภวาปี	S	A+	280	63	8,965.85	142.32	8,890.17	75.68	82.17	ผ่าน	1.48	1.2	ผ่าน
11018	สว.หนองหาน	M2	S+	150	34	4,598.52	135.25	4,461.89	136.63	98.93	ผ่าน	1.21	0.8	ผ่าน
11023	สว.บ้านดง	M2	A	137	26	5,267.88	202.61	3,704.41	1563.47	178.45	ผ่าน	1.01	0.8	ผ่าน
11025	สว.เพ็ญ	M2	S+	122	19	2,797.50	147.24	2,525.84	271.66	101.79	ผ่าน	0.99	0.8	ผ่าน
11446	สว.สพร.บ้านดุง	M2	S+	138	26	3,866.83	148.72	3,825.56	41.27	88.60	ผ่าน	1.19	0.8	ผ่าน
11013	สว.กุดจับ	F1	S	60	8	1,135.64	141.96	1,075.35	60.29	100.82	ผ่าน	0.79	0.6	ผ่าน
11014	สว.หนองบัวซอ	F1	S	60	8	936.00	117.00	779.49	156.51	99.08	ผ่าน	0.71	0.6	ผ่าน
11022	สว.วังสามหมอ	F1	S	60	8	1,287.13	160.89	1,205.90	81.23	114.75	ผ่าน	0.75	0.6	ผ่าน
11017	สว.โนนสะอาด	F2	S	40	8	784.98	98.12	756.01	28.97	102.31	ผ่าน	0.71	0.6	ผ่าน
11021	สว.ศรีธาตุ	F2	S	30	6	865.86	144.31	655.33	210.53	181.74	ผ่าน	0.71	0.6	ผ่าน
11024	สว.น้ำโสม	F2	S	70	8	1,105.13	138.14	1,058.72	46.41	89.63	ผ่าน	0.58	0.6	ไม่ผ่าน
11019	สว.ทุ่งฝน	F2	S	35	4	626.13	156.53	534.73	91.40	89.78	ผ่าน	0.85	0.6	ผ่าน
11020	สว.โซขวาน	F2	S	34	6	565.15	94.19	538.31	26.84	73.50	ไม่ผ่าน	0.80	0.6	ผ่าน
11026	สว.สร้างคอม	F2	S	30	4	564.96	141.24	327.90	237.06	118.51	ผ่าน	0.73	0.6	ผ่าน
11027	สว.หนองแสง	F2	S	34	4	471.92	117.98	469.11	2.81	67.36	ไม่ผ่าน	0.71	0.6	ผ่าน
11028	สว.นาขุง	F2	S	30	4	759.35	189.84	567.11	192.24	138.33	ผ่าน	0.73	0.6	ผ่าน
11029	สว.พิบูลย์รักษ์	F2	S	40	4	561.84	140.46	537.62	24.22	56.96	ไม่ผ่าน	0.58	0.6	ไม่ผ่าน
25058	สว.คูแก้ว	F2	S	30	4	469.62	117.41	449.14	20.48	67.50	ไม่ผ่าน	0.72	0.6	ผ่าน
25059	สว.ประจักษ์ศิลปาคม	F3	S	30	4	420.47	105.12	366.96	53.51	72.03	ไม่ผ่าน	0.69	0.6	ผ่าน
11016	สว.ห้วยเกิ้ง	F3	S มี เตียง 10	10	3	204.60	68.20	204.60	-	66.74	ไม่ผ่าน	0.62	0.6	ผ่าน

- อัตราการครองเตียง**  
ผ่านเกณฑ์ 15 แห่ง (71.43%)  
ไม่ผ่าน 6 แห่ง : สว.โซขวาน  
สว.หนองแสง สว.คูแก้ว  
สว.พิบูลย์รักษ์ สว.ห้วยเกิ้ง  
สว.ประจักษ์ศิลปาคม
- CMI**  
ผ่านเกณฑ์ 19 แห่ง (90.48%)  
ไม่ผ่านเกณฑ์ 2 แห่ง :  
สว.น้ำโสม สว.พิบูลย์รักษ์



# หนี้ค้างชำระค่าเวชภัณฑ์กับองค์การเภสัชกรรม ณ 31 ธันวาคม 2568

รหัส	โรงพยาบาล	ปีงบ 2567	ปีงบ 2568	ปีงบ 2569	เหลือหนี้ค้างทั้งหมด (ปี 67-69)
		คงเหลือหนี้ค้าง	คงเหลือหนี้ค้าง	คงเหลือหนี้ค้าง	
10671	อุดรธานี	0.00	3,065,654.16	9,612,829.32	12,678,483.48
11013	กุดจับ	3,025,875.82	2,908,069.10	462,591.13	6,396,536.05
11014	หนองวัวซอ	2,023,202.87	2,837,135.47	587,963.80	5,448,302.14
11015	กุมภวาปี	0.00	2,897,335.83	1,219,421.90	4,116,757.73
11016	ห้วยเกิ้ง	0.00	0.00	20,637.20	20,637.20
11017	โนนสะอาด	2,017,751.84	2,757,229.06	473,222.20	5,248,203.10
11018	หนองหาน	3,458,872.00	3,920,864.70	717,424.90	8,097,161.60
11019	ทุ่งฝน	0.00	1,003,739.08	308,241.62	1,311,980.70
11020	ไชยวาน	2,306,999.50	2,786,724.05	788,617.15	5,882,340.70
11021	ศรีธาตุ	0.00	557,955.52	433,734.12	991,689.64
11022	วังสามหมอ	2,497,512.00	4,675,797.97	1,072,426.10	8,245,736.07
11023	บ้านดือ	3,628,987.32	8,342,179.45	2,536,545.55	14,507,712.32
11024	น้ำโสม	0.00	4,391,205.44	803,415.60	5,194,621.04
11025	เพ็ญ	0.00	4,341,379.29	1,144,437.95	5,485,817.24
11026	สร้างคอม	1,126,553.90	1,158,169.15	217,225.60	2,501,948.65
11027	หนองแสง	1,046,170.49	1,085,242.68	280,798.01	2,412,211.18
11028	นาขุง	1,223,739.36	833,150.83	143,580.50	2,200,470.69
11029	พิบูลย์รักษ์	302,777.55	2,185,829.18	547,088.35	3,035,695.08
11446	บ้านดุง	0.00	7,419,012.35	2,955,543.27	10,374,555.62
25058	คูแก้ว	676,252.61	1,283,941.24	238,078.30	2,198,272.15
25059	ประจักษ์ศิลปาคม	0.00	284,509.28	263,737.02	548,246.30
	รวม	23,334,695.26	58,735,123.83	24,827,559.59	106,897,378.68

## หมายเหตุ

หนี้ค้างปีงบ 2567

ชำระแล้ว 9 แห่ง 42.86%

- รพ.อุดรธานี
- รพ.กุมภวาปี
- รพ.ห้วยเกิ้ง
- รพ.ศรีธาตุ
- รพ.ทุ่งฝน
- รพ.น้ำโสม
- รพ.เพ็ญ
- รพ.บ้านดุง
- รพ.ประจักษ์ศิลปาคม

หนี้ค้างปีงบ 2568

ชำระแล้ว 1 แห่ง 4.76%

- รพ.ห้วยเกิ้ง




ขอความร่วมมือให้ รพ. ทขยชำระหนี้ปีงบ 2567 ให้แล้วเสร็จก่อนตรวจราชการ รอบที่ 1/2569

# ลูกหนี้ค่ารักษาพยาบาลทุกสิทธิ จ.อุดรธานี


ข้อมูล ณ 31 ธ.ค. 68

## สรุปลูกหนี้ทุกสิทธิ รวม จ. อุดรธานี

ยอดรวมลูกหนี้ค่ารักษาพยาบาล รวม **1,168.99** ลอ.



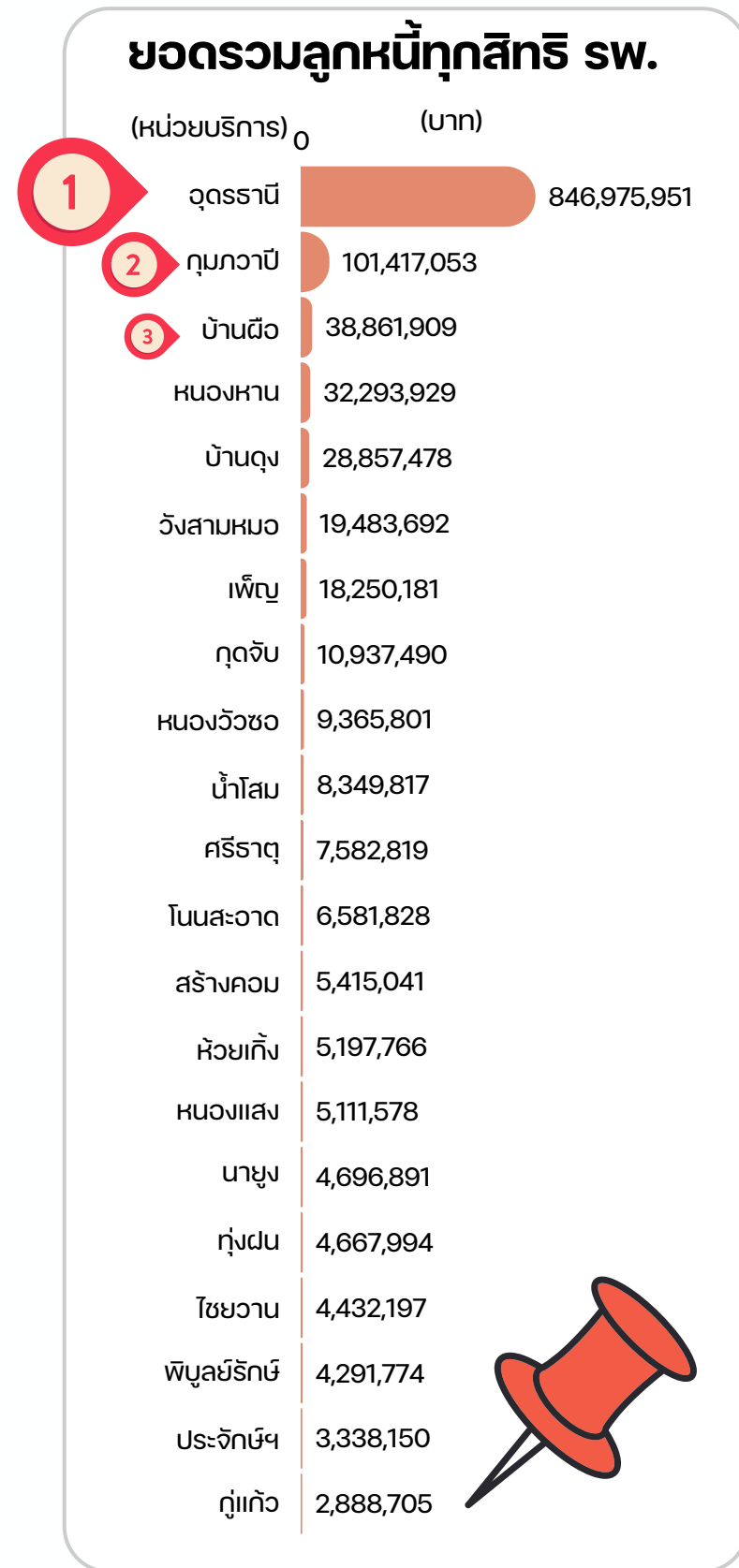
## สรุปลูกหนี้แยกรายสิทธิ จ. อุดรธานี



ลำดับ	ลูกหนี้	รวม	2569	2568	2567	2566	2565	2564	2563	2562	2561ลงไป
1	UC	798,004,298	661,098,636	102,627,748	12,131,815	6,600,036	9,053,411	4,020,743	2,337,352	107,962	26,597
2	เบิกจ่ายตรง	144,065,950	138,552,383	4,511,847	1,001,720	0	0	0	0	0	0
3	SSS	100,733,258	53,985,131	34,193,151	8,403,594	3,527,866	88,982	198,378	175,134	155,033	5,989
4	อปท.	67,426,130	42,524,748	24,582,861	301,026	17,494	0	0	0	0	0
5	ข้าราชการ	22,582,860	4,035,370	7,571,962	6,843,536	2,874,517	1,257,475	0	0	0	0
6	พรบ.	21,563,179	15,167,890	5,649,767	592,354	153,169	0	0	0	0	0
7	เบิกต้นสังกัด	9,736,175	4,518,598	4,049,254	712,425	327,228	28,671	100,000	0	0	0
8	ต่างด้าว /STP	2,461,313	1,421,019	678,975	67,395	60,089	140,761	48,890	18,656	24,928	600
9	EMS	2,424,880	1,487,900	929,380	7,600	0	0	0	0	0	0
	<b>รวม</b>	<b>1,168,998,044</b>	<b>922,791,675</b>	<b>184,794,943</b>	<b>30,061,465</b>	<b>13,560,399</b>	<b>10,569,301</b>	<b>4,368,011</b>	<b>2,531,142</b>	<b>287,922</b>	<b>33,186</b>

# ลูกหนี้ค่ารักษาพยาบาลทุกสิทธิ แยกราย รพ. (ปีงบฯ 69-65ลงไป) ข้อมูล ณ 31 ธ.ค. 68

กลุ่ม	หน่วยบริการ	รวม	2569 (บาท)	%	2568 (บาท)	%	2567 (บาท)	%	2566 (บาท)	%	2565 ลงไป (บาท)	%
20	• อุดรธานี	<b>846,975,951</b>	658,002,115	77.69	143,943,104	16.99	19,857,581	82.84	9,631,458	1.14	15,541,692	1.83
16	• กุมภวาปี	<b>101,417,053</b>	86,889,833	85.68	11,181,160	11.02	2,745,335	82.84	270,528	0.27	330,197	0.33
13	• บ้านดือ	<b>38,861,909</b>	31,558,153	81.21	2,991,992	7.70	1,131,208	82.84	1,346,671	3.47	1,833,885	4.72
13	• หนองหาน	<b>32,293,929</b>	28,121,234	87.08	4,068,453	12.60	49,196	82.84	18,019	0.06	37,028	0.11
13	• บ้านดุง	<b>28,857,478</b>	26,209,273	90.82	2,543,721	8.81	104,485	82.84	-	0.00	-	0.00
13	• เฝ้าชัย	<b>18,250,181</b>	15,308,112	83.88	1,763,973	9.67	544,736	82.84	627,201	3.44	6,159	0.03
10	• กุดจับ	<b>10,937,490</b>	9,469,779	86.58	1,295,827	11.85	152,487	82.84	14,545	0.13	4,853	0.04
9	• วังสามหมอ	<b>19,483,692</b>	9,597,918	49.26	7,179,916	36.85	2,327,141	82.84	378,718	1.94	-	0.00
9	• หนองวัวซอ	<b>9,365,801</b>	7,301,167	77.96	1,351,172	14.43	335,086	82.84	363,287	3.88	15,088	0.16
6	• น้ำโสม	<b>8,349,817</b>	6,756,112	80.91	1,255,535	15.04	336,570	82.84	800	0.01	800	0.01
6	• ศรีธาตุ	<b>7,582,819</b>	5,393,779	71.13	1,210,252	15.96	599,040	82.84	369,346	4.87	10,402	0.14
6	• โนนสะอาด	<b>6,581,828</b>	5,207,225	79.12	591,837	8.99	487,492	82.84	295,275	4.49	-	0.00
5	• สร้างคอม	<b>5,415,041</b>	4,187,567	77.33	1,114,686	20.58	112,788	82.84	-	0.00	-	0.00
5	• หนองแสง	<b>5,111,578</b>	3,588,554	70.20	1,108,500	21.69	414,523	82.84	-	0.00	-	0.00
5	• นาขุข	<b>4,696,891</b>	4,087,383	87.02	543,521	11.57	65,987	82.84	-	0.00	-	0.00
5	• ทุ่งฝน	<b>4,667,994</b>	3,819,149	81.82	559,633	11.99	150,491	82.84	138,721	2.97	-	0.00
5	• ไชยวาน	<b>4,432,197</b>	3,437,830	77.56	665,121	15.01	325,252	82.84	3,995	0.09	-	0.00
5	• พิบูลย์รักษ์	<b>4,291,774</b>	3,782,875	88.14	465,972	10.86	35,742	82.84	600	0.01	6,585	0.15
5	• กุ้อแก้ว	<b>2,888,705</b>	2,471,368	85.55	180,156	6.24	137,988	82.84	97,049	3.36	2,145	0.07
3	• ประจักษ์ฯ	<b>3,338,150</b>	2,836,906	84.98	383,540	11.49	112,790	82.84	4,187	0.13	729	0.02
2	• ้วยเกิ่ง	<b>5,197,766</b>	4,765,343	91.68	396,873	7.64	35,550	82.84	-	0.00	-	0.00
	<b>รวม</b>	<b>1,168,998,044</b>	<b>922,791,675</b>	<b>78.94</b>	<b>184,794,943</b>	<b>15.81</b>	<b>30,061,465</b>	<b>82.84</b>	<b>13,560,399</b>	<b>1.16</b>	<b>17,789,562</b>	<b>1.52</b>



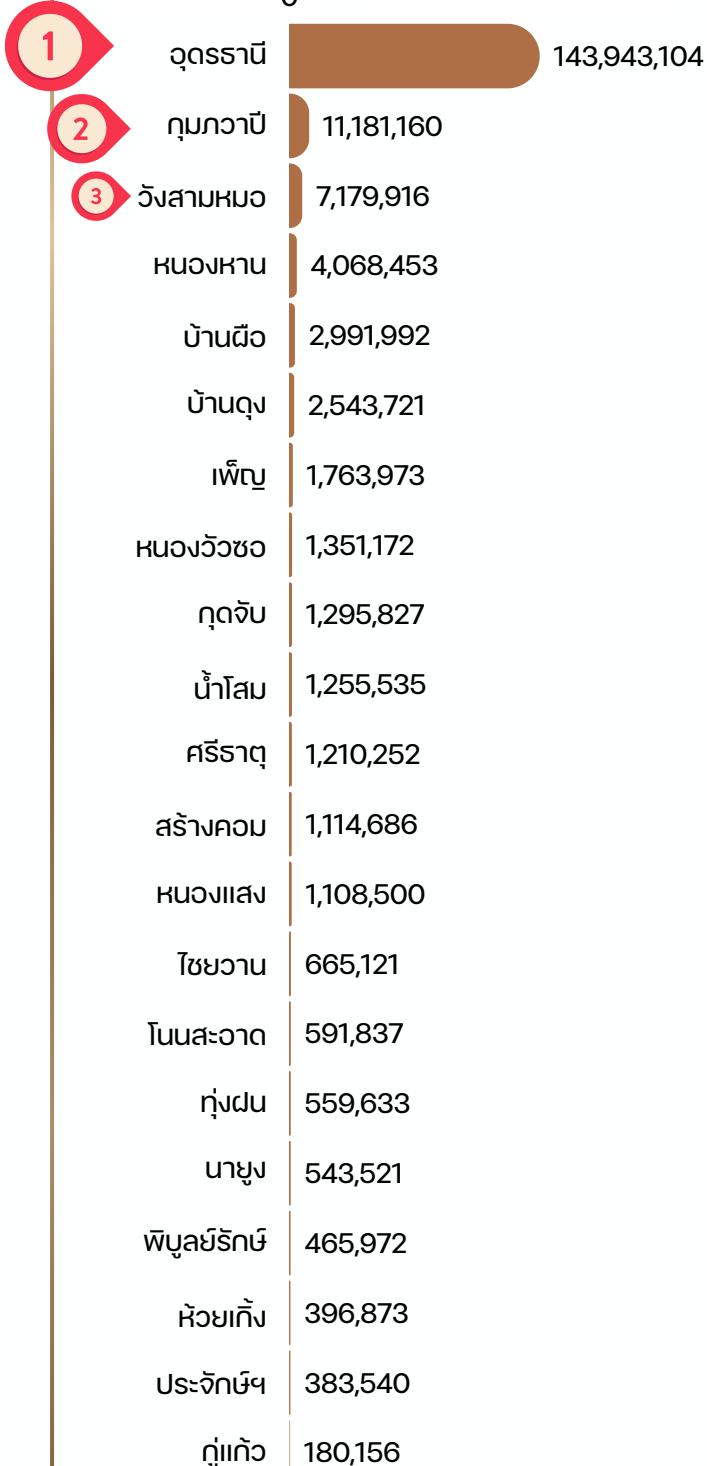


# ลูกหนี้ค่ารักษาพยาบาล แยกรายสิทธิ์ sw. ปีงบประมาณ 68

ข้อมูล ณ 31 ธ.ค. 68

## ลูกหนี้ sw. ปี 2568 คงเหลือ

(หน่วยบริการ)<sub>0</sub> (บาท)



กลุ่ม	หน่วยบริการ	รวม	UC	SSS	อปท.	ชำระเงิน	พสม.	CSMBS	เปิดต้นสังกัด	EMS	STP/ ต่างดาว
20	• อุดรธานี	<b>143,943,104</b>	86,236,134	29,994,856	19,738,141	-	2,448,410	701,708	3,746,528	591,300	486,028
16	• กุมภวาปี	<b>11,181,160</b>	4,506,134	822,141	1,262,886	1,982,798	2,318,556	253,852	28,159	-	6,635
13	• หนองหาน	<b>4,068,453</b>	2,637,394	581,065	533,556	-	151,198	40,784	6,391	95,830	22,236
13	• บ้านดง	<b>2,991,992</b>	155,543	550,414	836,699	661,771	72,774	372,982	188,165	200	153,445
13	• บ้านดุง	<b>2,543,721</b>	1,306,620	181,075	158,572	601,066	211,115	77,137	7,615	-	521
13	• เพ็ญ	<b>1,763,973</b>	494,767	397,942	164,446	590,630	28,905	14,583	-	72,700	-
10	• นุดจัน	<b>1,295,827</b>	359,530	123,119	166,956	273,730	7,578	265,064	-	99,850	-
9	• วังสามหมอ	<b>7,179,916</b>	3,828,075	230,490	474,891	1,031,755	167,567	1,415,812	24,503	-	6,823
9	• หนองวัวซอ	<b>1,351,172</b>	736,939	3,162	136,245	256,096	58,828	125,798	34,104	-	-
6	• ศรีธาตุ	<b>1,210,252</b>	245,506	108,663	102,003	322,048	54,943	377,089	-	-	-
6	• น้ำโสม	<b>1,255,535</b>	37,708	267,360	180,506	511,896	11,807	244,059	-	2,200	-
5	• สร้างคอม	<b>1,114,686</b>	294,500	130,580	102,584	171,282	1,052	412,286	1,552	-	850
5	• หนองแสง	<b>1,108,500</b>	597,198	22,867	98,337	257,101	-	132,997	-	-	-
5	• ไชยวาน	<b>665,121</b>	294,681	-	112,750	257,691	-	-	-	-	-
5	• โนนสะอาด	<b>591,837</b>	29,166	226,449	114,445	116,700	45,393	48,068	11,617	-	-
5	• ทุ่งฝน	<b>559,633</b>	113,219	192,589	58,753	122,450	-	4,701	621	67,300	-
5	• นาขุง	<b>543,521</b>	198,792	103,986	32,994	164,369	40,943	-	-	-	2,437
5	• พิบูลย์รักษ์	<b>465,972</b>	125,948	120,444	130,927	86,412	-	2,241	-	-	-
4	• คูแก้ว	<b>180,156</b>	70,118	52,645	27,532	26,185	-	3,676	-	-	-
3	• ประจักษ์ฯ	<b>383,540</b>	161,827	82,404	32,154	107,155	-	-	-	-	-
2	• ห้วยเกิ้ง	<b>396,873</b>	197,950	900	117,485	30,830	30,700	19,008	-	-	-
	<b>รวม</b>	<b>184,794,943</b>	<b>102,627,748</b>	<b>34,193,151</b>	<b>24,582,861</b>	<b>7,571,962</b>	<b>5,649,767</b>	<b>4,511,847</b>	<b>4,049,254</b>	<b>929,380</b>	<b>678,975</b>

# ลูกหนี้ค่ารักษาพยาบาล แยกรายสิทธิ์ sw. ปีงบประมาณ 67

ข้อมูล ณ 31 ธ.ค. 68

## ลูกหนี้ sw. ปี 2567 คงเหลือ



กลุ่ม	หน่วยบริการ	รวม	UC	SSS	ชำระเงิน	CSMBS	เปิดต้นสังกัด	พสม.	อปท.	STP/ต่างดาว	EMS
20	• อุดรธานี	19,857,581	11,502,468	7,565,535	0	0	635,102	92,543	3,480	50,854	7,600
16	• กุมภวาปี	2,745,335	29,358	400,545	2,032,656	1,588	5,814	265,341	7,268	2,765	0
13	• บ้านดุง	1,131,208	86,608	35,153	994,945	0	0	800	0	13,702	0
13	• เพ็ญ	544,736	28,720	0	510,498	5,518	0	0	0	0	0
13	• บ้านดุง	104,485	83,892	10,230	0	0	0	10,289	0	74	0
13	• หนองหาน	49,196	43,595	0	0	2,633	2,968	0	0	0	0
10	• กุดจับ	152,487	16,959	61,365	74,163	0	0	0	0	0	0
9	• วังสามหมอ	2,327,141	44,430	170,697	705,040	968,939	56,155	114,518	267,361	0	0
9	• หนองวัวซอ	335,086	0	1,748	308,160	0	0	25,178	0	0	0
6	• ศรีธาตุ	599,040	73,747	1,050	454,719	20,223	0	42,786	6,515	0	0
6	• โพนสะอาด	487,492	82,119	140,842	218,007	2,819	12,386	28,148	3,171	0	0
6	• น้ำโสม	336,570	0	0	336,570	0	0	0	0	0	0
5	• หนองแสง	414,523	0	16,430	393,140	0	0	0	4,953	0	0
5	• ไชยวาน	325,252	0	0	325,252	0	0	0	0	0	0
5	• ทุ่งฝน	150,491	0	0	150,491	0	0	0	0	0	0
5	• คูแก้ว	137,988	64,016	0	73,972	0	0	0	0	0	0
5	• สร้างคอม	112,788	13,211	0	86,826	0	0	12,751	0	0	0
5	• นาขุง	65,987	27,143	0	30,566	0	0	0	8,278	0	0
5	• พิบูลย์รักษ์	35,742	0	0	35,742	0	0	0	0	0	0
3	• ประจักษ์ฯ	112,790	0	0	112,790	0	0	0	0	0	0
2	• ห้วยเกิ้ง	35,550	35,550	0	0	0	0	0	0	0	0
	<b>รวมทั้งสิ้น</b>	<b>30,061,465</b>	<b>12,131,815</b>	<b>8,403,594</b>	<b>6,843,536</b>	<b>1,001,720</b>	<b>712,425</b>	<b>592,354</b>	<b>301,026</b>	<b>67,395</b>	<b>7,600</b>

# ลูกหนี้ค่ารักษาพยาบาล แยกรายสิทธิ์ sw. ปีงบประมาณ 66

ข้อมูล ณ 31 ธ.ค. 68

## ลูกหนี้ sw. ปี 2566 คงเหลือ

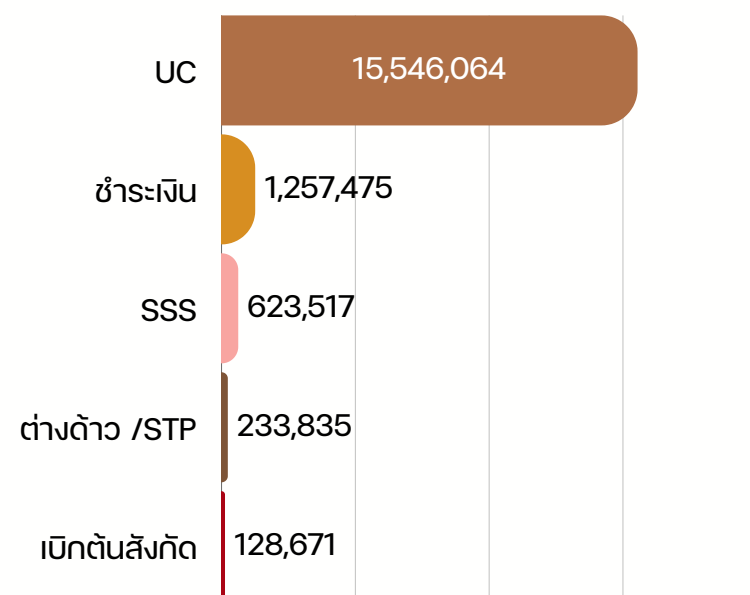


กลุ่ม	หน่วยบริการ	รวม	UC	SSS	ชำระเงิน	เปิดต้นสังกัด	พสบ.	STP/ต่างดาว	CSMBS	อปท.	EMS
20	• อุดรธานี	9,631,458	6,262,799	3,026,000	0	288,566	0	54,094	0	0	0
13	• บ้านดิว	1,346,671	141,262	33,021	1,152,322	0	14,071	5,996	0	0	0
13	• เพ็ญ	627,201	4,138	0	623,064	0	0	0	0	0	0
9	• วังสามหมอ	378,718	0	372,151	0	6,567	0	0	0	0	0
6	• ศรีธาตุ	369,346	5,701	0	363,645	0	0	0	0	0	0
9	• หนองวัวซอ	363,287	7,079	0	356,208	0	0	0	0	0	0
6	• โนนสะอาด	295,275	0	73,073	199,913	18,737	0	0	3,552	0	0
16	• กุมภวาปี	270,528	115,030	16,400	0	0	139,098	0	0	0	0
5	• ทุ่งฝน	138,721	0	0	138,721	0	0	0	0	0	0
5	• คูแก้ว	97,049	42,462	0	40,645	0	0	0	13,942	0	0
13	• หนองหาน	18,019	4,661	0	0	13,358	0	0	0	0	0
10	• นุดจิบ	14,545	7,323	7,222	0	0	0	0	0	0	0
3	• ประจักษ์ฯ	4,187	4,187	0	0	0	0	0	0	0	0
5	• ไชยวาน	3,995	3,995	0	0	0	0	0	0	0	0
6	• น้ำโสม	800	800	0	0	0	0	0	0	0	0
5	• พิบูลย์รักษ์	600	600	0	0	0	0	0	0	0	0
13	• บ้านดุง	0	0	0	0	0	0	0	0	0	0
5	• สร้างคอม	0	0	0	0	0	0	0	0	0	0
5	• นาขุขันธ์	0	0	0	0	0	0	0	0	0	0
5	• หนองแสง	0	0	0	0	0	0	0	0	0	0
2	• ห้วยเกิ้ง	0	0	0	0	0	0	0	0	0	0
<b>รวมทั้งสิ้น</b>		<b>13,560,399</b>	<b>6,600,036</b>	<b>3,527,866</b>	<b>2,874,517</b>	<b>327,228</b>	<b>153,169</b>	<b>60,089</b>	<b>17,494</b>	<b>0</b>	<b>0</b>

# ลูกหนี้ค่ารักษาพยาบาล ปี 2565 ลงไป คงเหลือ

ข้อมูล ณ 31 ธ.ค. 68

สรุปลูกหนี้ทุกสิทธิ  
ปี 2565 ลงไป  
รวม 17.79 ลบ.



หมายเหตุ : ไม่มีลูกหนี้สิทธิ

- EMS,
- กรมบัญชีกลาง,
- WSU.
- อปท.

## สพ. ที่มีลูกหนี้ทุกสิทธิปี 2565 ลงไป คงเหลือ

no.	หน่วยบริการ	รวม	UC	ชำระเงิน	SSS	STP/ต่างดาว	เบิกต้นสังกัด
1	• อุดรธานี	15,541,692	14,688,813	-	508,304	215,903	128,671
2	• บ้านดิว	1,833,885	445,410	1,257,475	113,068	17,932	-
3	• กุมภวาปี	330,197	330,197	-	-	-	-
4	• หนองหาน	37,028	37,028	-	-	-	-
5	• หนองวัวซอ	15,088	15,088	-	-	-	-
7	• ศรีธาตุ	10,402	10,402	-	-	-	-
8	• พิบูลย์รักษ์	6,585	6,585	-	-	-	-
9	• พิษณุ	6,159	6,159	-	-	-	-
10	• กุดจับ	4,853	4,853	-	-	-	-
11	• กู่แก้ว	2,145	-	-	2,145	-	-
12	• น้ำโสม	800	800	-	-	-	-
13	• ประจักษ์ฯ	729	729	-	-	-	-
<b>รวม</b>		<b>17,789,562</b>	<b>15,546,064</b>	<b>1,257,475</b>	<b>623,517</b>	<b>233,835</b>	<b>128,671</b>

- หมายเหตุ
1. ลูกหนี้ที่คาดว่าจะเรียกเก็บได้ ได้แก่ SSS, เบิกต้นสังกัด, STP/ต่างดาว
  2. ลูกหนี้ที่คาดว่าจะเรียกเก็บไม่ได้ ได้แก่ UC, ชำระเงินเอง

แนวทาง:

ลูกหนี้ที่ตัดหนี้สูญได้ต้อง  
รอแนวทางตัดหนี้สูญ  
จากส่วนกลาง





## สรุปการบริหารจัดการลูกหนี้ปีเก่า

### มาตรการ

#### 1. เพิ่มประสิทธิภาพการจัดเก็บรายได้

- กำกับ ติดตาม การเรียกเก็บรายกองทุน (OP/IP/PP)
- กำกับ ติดตาม ระยะเวลาตัวเลขเสียในการเรียกเก็บ
- ติดตามระยะเวลาการแก้ไขข้อมูล C,V,D น้อยกว่า 5 วัน

#### 2. เพิ่มการบริหารจัดการลูกหนี้

- ติดตามการสอบทานและปรับปรุงลูกหนี้ระหว่างศูนย์จัดเก็บและนักบัญชี หน่วยงานให้เป็นปัจจุบันทุกเดือน
- ประชุมติดตามความก้าวหน้า หน่วยงาน ทุกไตรมาส

### แนวทางติดตามลูกหนี้เก่า จ.อุดรธานี (ที่คาดว่าจะเรียกเก็บไม่ได้)

1. กำกับ ติดตาม ลูกหนี้สิทธิ UC รายหน่วยบริการ ทำการระงับยอด sw.ลูกหนี้-เจ้าหนี้ UC - OP นอก CUP (ในจังหวัด)
2. ติดตามสาเหตุลูกหนี้คงเหลือ เป็นลูกหนี้ที่เรียกเก็บแล้วแต่ยังไม่ได้รับการชำระ
3. ติดตาม การสอบทานและยืนยันยอดระหว่างกัน ของงานเรียกเก็บและนักบัญชี ทุกเดือน
4. ติดตามประกาศจากส่วนกลาง เพื่อกำหนดแนวทางปรับปรุงบัญชีให้เป็นไปตามระเบียบ สร.

ปี 2568

▼ ลดลง 122.75 au.

คงเหลือ 184.79 au.



sw.ไม่มีลูกหนี้ 68 ลงไป  
จำนวน 0 แห่ง

ปี 2567

▼ ลดลง 50.92 au.

คงเหลือ 30.06 au.



sw.ไม่มีลูกหนี้ 67 ลงไป  
จำนวน 0 แห่ง

ปี 2566

▼ ลดลง 153,673 u.

คงเหลือ 13.56 au.



sw.ไม่มีลูกหนี้ 66 ลงไป  
จำนวน 5 แห่ง

1. บ้านดุง
2. สว่างคอม
- 3.หนองแสง
- 4.นาขุง
- 5.ห้วยแก้ง

ปี 2565 ลงไป

▼ ลดลง 4,669 u.

คงเหลือ 17.78 au.



sw.ไม่มีลูกหนี้ 65 ลงไป  
จำนวน 9 แห่ง

1. บ้านดุง
2. วังสามหมอก
3. โนนสะอาด
4. สว่างคอม
5. หนองแสง
6. นาขุง
7. กุ่มฝน
8. ไชยวาน
9. ห้วยแก้ง

# สรุปการรับชดเชยรายกองทุน ปีงบประมาณ

**2569**

(1 ต.ค. 68 - 30 ม.ค. 69)

**รวมจังหวัด  
1,586 ล.**



กลุ่ม	หน่วยบริการ	OP	IP	PP	AIDS	CR	IMC	PHC*	แผนไทย	DM/HT	อปท.	รวม
20	• อุดรธานี	86,898,769	312,614,987	30,567,770	4,251,319	214,469,204	484,867	1,970,485	3,019,878	1,738,991	47,974,553	703,990,821
16	• กุบกาปี	24,173,558	66,225,594	8,667,470	501,175	15,442,026	924,399	845,469	6,830,773	476,290	6,018,800	130,105,554
13	• หนงหนาน	30,210,072	36,068,159	9,641,000	467,351	8,959,835	486,304	940,094	6,544,892	783,795	1,683,506	95,785,008
13	• บ้านฝ้อ	27,623,100	34,916,398	9,251,785	338,857	7,075,672	1,154,447	1,876,180	9,791,758	677,770	2,143,167	94,849,134
13	• เพ็ญ	27,532,040	21,673,181	9,137,095	106,839	3,642,602	599,667	1,254,449	3,850,004	688,475	1,509,958	69,994,311
13	• บ้านดง	35,998,808	30,721,824	11,544,935	332,943	6,828,958	871,666	1,192,991	9,066,441	802,570	2,216,915	99,578,051
10	• กุดจับ	18,114,296	9,601,240	5,851,140	91,043	1,295,703	502,809	828,663	2,300,576	85	500,409	39,085,964
9	• หนงฉวซอ	15,292,652	5,667,194	5,203,210	242,007	1,764,452	334,257	710,164	4,630,337	435,156	488,013	34,767,443
9	• วงสามหมอ	16,074,701	11,851,654	4,945,455	172,821	2,243,245	485,331	530,348	3,605,356	242,355	2,420,676	42,571,942
6	• โบนสะอาด	13,091,488	8,239,291	4,539,800	85,117	1,262,800	426,533	380,208	3,158,273	339,940	560,255	32,083,705
6	• ศรีธาตุ	11,564,297	7,708,112	4,461,320	344,713	1,375,825	375,296	428,371	4,227,562	82,125	614,979	31,182,599
6	• น้ำใส	18,197,140	8,319,678	5,907,555	80,874	1,134,182	398,825	381,529	3,337,362	450,530	612,819	38,820,494
5	• กุงฝน	9,874,907	4,471,750	2,953,175	99,244	815,069	162,007	193,513	2,136,832	143,865	371,053	21,221,414
5	• โขยววน	13,429,023	5,388,659	3,940,835	30,694	684,109	119,861	447,519	1,092,408	218,181	332,610	25,683,897
5	• สร้างคอบ	10,207,465	5,406,749	3,164,445	30,145	837,505	460,978	239,693	1,049,255	25,159	357,120	21,778,515
5	• หนงแสง	7,827,077	3,902,929	2,405,450	82,528	834,355	315,774	184,772	1,310,768	111,919	255,440	17,231,013
5	• นายุง	10,285,312	6,493,050	3,410,715	12,630	807,770	72,017	275,639	2,984,568	126,150	346,899	24,814,748
5	• พิบูลรัถม์	7,644,528	4,405,690	2,344,255	95,573	446,262	169,763	140,658	943,195	126,530	493,822	16,810,277
5	• กูแถ้ว	8,062,811	4,780,165	2,756,020	37,882	382,558	432,235	220,084	2,541,959	137,940	318,083	19,669,737
3	• ประจักษ์ศิลปาคม	8,914,244	4,123,744	2,842,575		805,759	145,250	207,798	2,278,423	96,320	369,357	19,783,470
2	• ห้วยเก็ง	3,706,993	13,962	888,360	21,227	1,641	11,753	57,295	1,020,860	13,115	689,727	6,424,932
	<b>รวม</b>	<b>404,723,277</b>	<b>592,594,011</b>	<b>134,424,365</b>	<b>7,424,982</b>	<b>271,109,532</b>	<b>8,934,038</b>	<b>13,305,923</b>	<b>75,721,481</b>	<b>7,717,260</b>	<b>70,278,158</b>	<b>1,586,233,027</b>

หมายเหตุ \*ค่าบริการสาธารณสุขเพิ่มเติมสำหรับบริการระดับปฐมภูมิ (PRIMARY HEALTH CARE) PHC

# รายงานการโอนเงินชดเชยค่าบริการรายกองทุน ปีงบประมาณ 2569

ข้อมูล ณ 29 ม.ค. 69

บริการ OPAE						
กลุ่ม	หน่วยบริการ	ผลงาน ปีงบประมาณ 68	ประมาณการผลงาน		ผลงานจริง ณ ม.ค. 69	ส่วนต่าง (บาท)
			ทั้งปีงบประมาณ 69	ณ ม.ค. 69		
13	• อุดรธานี	5,385,431.62	5,654,703.20	1,884,901.07	1,561,488.15	- 323,412.92
11	• กุมภวาปี	329,177.77	345,636.66	115,212.22	90,949.75	- 24,262.47
10	• เพ็ญ	463,489.25	486,663.71	162,221.24	104,732.50	- 57,488.74
10	• หนองหาน	378,634.36	397,566.08	132,522.03	154,341.00	21,818.97
10	• บ้านผือ	109,377.83	114,846.72	38,282.24	33,818.00	- 4,464.24
10	• บ้านดุง	916,371.39	962,189.96	320,729.99	375,004.00	54,274.01
7	• วังสามหมอ	185,522.95	194,799.10	64,933.03	56,735.25	- 8,197.78
7	• หนองวัวซอ	174,404.00	183,124.20	61,041.40	56,722.00	- 4,319.40
7	• กุดจับ	113,995.47	119,695.24	39,898.41	43,468.50	3,570.09
7	• น้ำโสม	32,942.95	34,590.10	11,530.03	7,841.50	- 3,688.53
6	• โนนสะอาด	117,795.25	123,685.01	41,228.34	38,971.00	- 2,257.34
5	• ศรีธาตุ	93,607.75	98,288.14	32,762.71	39,834.00	7,071.29
3	• พิบูลย์รักษ์	769,792.05	808,281.65	269,427.22	166,447.50	- 102,979.72
3	• สร้างคอม	69,901.00	73,396.05	24,465.35	80,844.50	56,379.15
3	• ไชยวาน	148,490.25	155,914.76	51,971.59	52,204.25	232.66
3	• กุ้งฟุน	83,673.00	87,856.65	29,285.55	41,365.50	12,079.95
2	• กู่แก้ว	35,317.25	37,083.11	12,361.04	15,047.25	2,686.21
2	• นาเยีย	39,637.00	41,618.85	13,872.95	16,247.25	2,374.30
2	• หนองแสง	58,536.00	61,462.80	20,487.60	30,398.00	9,910.40
1	• ประจักษ์ศิลปาคม	21,296.75	22,361.59	7,453.86	4,122.50	- 3,331.36
1	• ห้วยเกิ้ง	22,748.00	23,885.40	7,961.80	7,685.50	- 276.30
รวม		9,550,141.89	10,027,648.98	3,342,549.66	2,978,267.90	-364,281.76

บริการแพทย์แผนไทย ยาสมุนไพร						
กลุ่ม	หน่วยบริการ	ผลงาน ปีงบประมาณ 68	ประมาณการผลงาน		ผลงานจริง ณ ม.ค. 69	ส่วนต่าง (บาท)
			ทั้งปีงบประมาณ 69	ณ ม.ค. 69		
13	• อุดรธานี	2,654,254.48	2,786,967.20	928,989.07	1,090,594.79	161,605.72
11	• กุมภวาปี	2,796,182.49	2,935,991.61	978,663.87	1,711,809.10	733,145.23
10	• เพ็ญ	5,868,837.54	6,162,279.42	2,054,093.14	3,717,372.00	1,663,278.86
10	• หนองหาน	2,904,876.94	3,050,120.79	1,016,706.93	1,034,174.50	17,467.57
10	• บ้านผือ	948,784.99	996,224.24	332,074.75	447,407.50	115,332.75
10	• บ้านดุง	8,182,789.80	8,591,929.29	2,863,976.43	3,935,001.78	1,071,025.35
7	• วังสามหมอ	2,280,944.22	2,394,991.43	798,330.48	719,608.50	- 78,721.98
7	• หนองวัวซอ	2,776,759.50	2,915,597.48	971,865.83	1,654,690.50	682,824.68
7	• กุดจับ	849,566.48	892,044.80	297,348.27	318,852.00	21,503.73
7	• น้ำโสม	2,032,411.83	2,134,032.42	711,344.14	1,201,769.50	490,425.36
6	• โนนสะอาด	1,479,415.84	1,553,386.63	517,795.54	1,009,587.50	491,791.96
5	• ศรีธาตุ	2,556,135.60	2,683,942.38	894,647.46	2,670,520.50	1,775,873.04
3	• พิบูลย์รักษ์	3,035,524.42	3,187,300.64	1,062,433.55	1,642,443.00	580,009.45
3	• สร้างคอม	536,992.77	563,842.41	187,947.47	598,947.00	410,999.53
3	• ไชยวาน	694,686.65	729,420.98	243,140.33	404,363.00	161,222.67
3	• กุ้งฟุน	807,147.91	847,505.31	282,501.77	461,465.50	178,963.73
2	• กู่แก้ว	1,616,864.38	1,697,707.60	565,902.53	586,737.34	20,834.81
2	• นาเยีย	1,622,928.08	1,704,074.48	568,024.83	610,461.00	42,436.17
2	• หนองแสง	515,052.95	540,805.60	180,268.53	221,140.50	40,871.97
1	• ประจักษ์ศิลปาคม	607,908.68	638,304.11	212,768.04	272,171.50	59,403.46
1	• ห้วยเกิ้ง	360,725.50	378,761.78	126,253.93	240,465.50	114,211.58
รวม		45,128,791.05	47,385,230.60	15,795,076.87	24,549,582.51	8,754,505.64

ที่มา : [https://mishos.nhso.go.th/mis\\_hos/#/dashboard](https://mishos.nhso.go.th/mis_hos/#/dashboard)

# รายงานการโอนเงินชดเชยค่าบริการรายกองทุน ปีงบประมาณ 2569

ข้อมูล ณ 29 ม.ค. 69

บริการ Telemed						
กลุ่ม	หน่วยบริการ	ผลงาน ปีงบประมาณ 68	ประมาณการผลงาน		ผลงานจริง ณ ม.ค. 69	ส่วนต่าง (บาท)
			ทั้งปีงบประมาณ 69	ณ ม.ค. 69		
13	• อุดรธานี	104,600.00	109,830.00	36,610.00	44,550.00	7,940.00
11	• กุมภวาปี	18,450.00	19,372.50	6,457.50	14,650.00	8,192.50
10	• เพ็ญ	94,650.00	99,382.50	33,127.50	41,300.00	8,172.50
10	• หนองหาน	61,300.00	64,365.00	21,455.00	12,800.00	- 8,655.00
10	• บ้านฝ้อ	400.00	420.00	140.00	25,850.00	25,710.00
10	• บ้านดุง	614,900.00	645,645.00	215,215.00	807,950.00	592,735.00
7	• วังสามหมอ	208,250.00	218,662.50	72,887.50	92,100.00	19,212.50
7	• หนองวัวซอ	584,300.00	613,515.00	204,505.00	196,050.00	- 8,455.00
7	• กุดจับ	225,850.00	237,142.50	79,047.50	69,800.00	- 9,247.50
7	• น้ำโสม	21,700.00	22,785.00	7,595.00	28,250.00	20,655.00
6	• โนนสะอาด	73,850.00	77,542.50	25,847.50	11,500.00	- 14,347.50
5	• ศรีธาตุ	31,950.00	33,547.50	11,182.50	24,900.00	13,717.50
3	• พิบูลย์รักษ์	268,850.00	282,292.50	94,097.50	184,150.00	90,052.50
3	• สร้างคอม	600.00	630.00	210.00	300.00	90.00
3	• ไชยวาน	28,250.00	29,662.50	9,887.50	800.00	- 9,087.50
3	• กุ้งฝน	7,700.00	8,085.00	2,695.00	800.00	- 1,895.00
2	• กู่แก้ว	62,350.00	65,467.50	21,822.50	6,500.00	- 15,322.50
2	• นาเยีย	36,450.00	38,272.50	12,757.50	112,400.00	99,642.50
2	• หนองแสง	67,250.00	70,612.50	23,537.50	21,950.00	- 1,587.50
1	• ประจักษ์ศิลปาคม	15,000.00	15,750.00	5,250.00	3,750.00	- 1,500.00
1	• ห้วยเกิ้ง	40,900.00	42,945.00	14,315.00	8,800.00	- 5,515.00
รวม		2,567,550.00	2,695,927.50	898,642.50	1,709,150.00	810,507.50

บริการผู้ป่วยระดับประคอง (Palliative Care)						
กลุ่ม	หน่วยบริการ	ผลงาน ปีงบประมาณ 68	ประมาณการผลงาน		ผลงานจริง ณ ม.ค. 69	ส่วนต่าง (บาท)
			ทั้งปีงบประมาณ 69	ณ ม.ค. 69		
13	• อุดรธานี	1,368,750.00	1,437,187.50	479,062.50	448,750.00	- 30,312.50
11	• กุมภวาปี	916,250.00	962,062.50	320,687.50	144,250.00	- 176,437.50
10	• เพ็ญ	988,000.00	1,037,400.00	345,800.00	270,750.00	- 75,050.00
10	• หนองหาน	690,750.00	725,287.50	241,762.50	254,500.00	12,737.50
10	• บ้านฝ้อ	321,500.00	337,575.00	112,525.00	192,250.00	79,725.00
10	• บ้านดุง	1,263,750.00	1,326,937.50	442,312.50	279,250.00	- 163,062.50
7	• วังสามหมอ	1,261,500.00	1,324,575.00	441,525.00	233,750.00	- 207,775.00
7	• หนองวัวซอ	1,056,250.00	1,109,062.50	369,687.50	221,750.00	- 147,937.50
7	• กุดจับ	784,250.00	823,462.50	274,487.50	179,500.00	- 94,987.50
7	• น้ำโสม	205,000.00	215,250.00	71,750.00	17,750.00	- 54,000.00
6	• โนนสะอาด	858,750.00	901,687.50	300,562.50	290,250.00	- 10,312.50
5	• ศรีธาตุ	906,750.00	952,087.50	317,362.50	206,250.00	- 111,112.50
3	• พิบูลย์รักษ์	1,134,500.00	1,191,225.00	397,075.00	286,500.00	- 110,575.00
3	• สร้างคอม	515,250.00	541,012.50	180,337.50	248,500.00	68,162.50
3	• ไชยวาน	711,750.00	747,337.50	249,112.50	143,750.00	- 105,362.50
3	• กุ้งฝน	653,500.00	686,175.00	228,725.00	142,000.00	- 86,725.00
2	• กู่แก้ว	212,000.00	222,600.00	74,200.00	46,000.00	- 28,200.00
2	• นาเยีย	178,000.00	186,900.00	62,300.00	74,000.00	11,700.00
2	• หนองแสง	207,000.00	217,350.00	72,450.00	78,000.00	5,550.00
1	• ประจักษ์ศิลปาคม	327,250.00	343,612.50	114,537.50	151,750.00	37,212.50
1	• ห้วยเกิ้ง	-	-	-	-	-
รวม		14,560,750.00	15,288,787.50	5,096,262.50	3,909,500.00	- 1,186,762.50

ที่มา : [https://mishos.nhso.go.th/mis\\_hos/#/dashboard](https://mishos.nhso.go.th/mis_hos/#/dashboard)

# รายงานการโอนเงินชดเชยค่าบริการรายกองทุน ปีงบประมาณ 2569

ข้อมูล ณ 29 ม.ค. 69

ตารางชดเชยค่าบริการหญิงตั้งครรภ์ (ANC/Dent/Lab/US) รายโรงพยาบาล จังหวัดอุดรธานี ที่มา : [https://mishos.nhso.go.th/mis\\_hos](https://mishos.nhso.go.th/mis_hos)

กลุ่ม	หน่วยบริการ	ผลงานปีประมาณ 2568	ปีงบประมาณ 2569					ส่วนต่าง
			ประมาณการผลงาน		ผลงานจริง ณ ม.ค. 69			
			ทั้งปีงบประมาณ 69	ณ ม.ค. 69	SW.	SW.สต.	รวม	
13	• อุดรธานี	6,342,090.00	6,659,194.50	2,219,731.50	1,328,010.00	198,810.00	1,526,820.00	- 692,911.50
11	• กุมภวาปี	2,025,630.00	2,126,911.50	708,970.50	503,200.00	48,240.00	551,440.00	- 157,530.50
10	• เพ็ญ	2,013,110.00	2,113,765.50	704,588.50	314,880.00	196,400.00	511,280.00	- 193,308.50
10	• นongหาน	2,263,380.00	2,376,549.00	792,183.00	517,280.00	172,180.00	689,460.00	- 102,723.00
10	• บ้านฝ้อ	2,114,520.00	2,220,246.00	740,082.00	417,680.00	127,840.00	545,520.00	- 194,562.00
10	• บ้านดุง	2,470,240.00	2,593,752.00	864,584.00	435,990.00	146,880.00	582,870.00	- 281,714.00
7	• วังสามหมอ	1,019,520.00	1,070,496.00	356,832.00	274,340.00	78,870.00	353,210.00	- 3,622.00
7	• นongวัวซอ	826,550.00	867,877.50	289,292.50	127,910.00	97,340.00	225,250.00	- 64,042.50
7	• กุดจับ	909,400.00	954,870.00	318,290.00	119,740.00	85,520.00	205,260.00	- 113,030.00
7	• น้ำโสม	1,184,250.00	1,243,462.50	414,487.50	265,940.00	82,670.00	348,610.00	- 65,877.50
6	• โนนสะอาด	525,700.00	551,985.00	183,995.00	177,050.00	11,080.00	188,130.00	4,135.00
5	• ศรีธาตุ	532,070.00	558,673.50	186,224.50	116,840.00	65,340.00	182,180.00	- 4,044.50
3	• พิบูลย์รักษ์	410,330.00	430,846.50	143,615.50	93,330.00	39,700.00	133,030.00	- 10,585.50
3	• สร้างคอม	497,380.00	522,249.00	174,083.00	123,700.00	30,800.00	154,500.00	- 19,583.00
3	• ไชยวาน	735,760.00	772,548.00	257,516.00	119,810.00	42,970.00	162,780.00	- 94,736.00
3	• กู่ฝน	295,580.00	310,359.00	103,453.00	70,370.00	17,560.00	87,930.00	- 15,523.00
2	• กู่แก้ว	323,920.00	340,116.00	113,372.00	109,320.00	16,200.00	125,520.00	12,148.00
2	• นาสูง	680,270.00	714,283.50	238,094.50	161,530.00	45,620.00	207,150.00	- 30,944.50
2	• นongแสง	300,090.00	315,094.50	105,031.50	68,700.00	6,480.00	75,180.00	- 29,851.50
1	• ประจักษ์ศิลปาคม	243,340.00	255,507.00	85,169.00	72,550.00	30,000.00	102,550.00	17,381.00
1	• ห้วยเก็ง	9,000.00	9,450.00	3,150.00	-	1,440.00	1,440.00	- 1,710.00
รวม		25,722,130.00	27,008,236.50	9,002,745.50	5,418,170.00	1,541,940.00	6,960,110.00	-2,042,635.50

# ผลการดำเนินงาน ประกันสังคม รายหน่วยบริการ ปีงบประมาณ 2568

ข้อมูล ณ ม.ค. 68

กลุ่ม	หน่วยบริการ	ผลงานปีงบประมาณ 2568	ปีงบประมาณ 2569			ส่วนต่าง	สรุปผ่านเกณฑ์เป้าหมาย
			ประมาณการผลงาน		ผลงานจริง ณ ม.ค. 69		
			ทั้งปีงบประมาณ 69	ณ ม.ค. 69			
13	• อุดรธานี	409,114,299.65	429,570,014.63	107,392,503.66	97,673,365.04	- 9,719,138.62	ไม่ผ่าน
11	• กุมภวาปี	45,167,700.40	47,426,085.42	11,856,521.36	9,306,077.59	- 2,550,443.77	ไม่ผ่าน
10	• เพ็ญ	10,193,558.64	10,703,236.57	2,675,809.14	3,209,633.33	533,824.19	ผ่าน
10	• หนองหาน	12,784,749.48	13,423,986.95	3,355,996.74	2,771,810.25	- 584,186.49	ไม่ผ่าน
10	• บ้านฝ้อ	16,566,051.73	17,394,354.32	4,348,588.58	3,860,259.75	- 488,328.83	ไม่ผ่าน
10	• บ้านดุง	16,368,977.30	17,187,426.17	4,296,856.54	3,559,958.76	- 736,897.78	ไม่ผ่าน
7	• วังสามหมอ	3,864,652.44	4,057,885.06	1,014,471.27	986,447.20	- 28,024.07	ไม่ผ่าน
7	• หนองวัวซอ	4,248,955.10	4,461,402.86	1,115,350.71	834,325.52	- 281,025.19	ไม่ผ่าน
7	• กุดจับ	5,371,491.65	5,640,066.23	1,410,016.56	1,721,904.74	311,888.18	ผ่าน
7	• น้ำโสม	4,013,917.89	4,214,613.78	1,053,653.45	958,956.32	- 94,697.13	ไม่ผ่าน
6	• โนนสะอาด	2,281,690.10	2,395,774.61	598,943.65	475,915.50	- 123,028.15	ไม่ผ่าน
5	• ศรีธาตุ	2,481,669.35	2,605,752.82	651,438.20	616,193.50	- 35,244.70	ไม่ผ่าน
3	• พิบูลย์รักษ์	2,265,670.35	2,378,953.87	594,738.47	447,918.50	- 146,819.97	ไม่ผ่าน
3	• สร้างคอม	2,481,669.35	2,605,752.82	651,438.20	616,193.50	- 35,244.70	ไม่ผ่าน
3	• ไชยวาน	1,775,669.00	1,864,452.45	466,113.11	543,655.00	77,541.89	ผ่าน
3	• ทุ่งฝน	1,436,302.94	1,508,118.09	377,029.52	472,215.45	95,185.93	ผ่าน
2	• กู่แก้ว	1,488,983.08	1,563,432.23	390,858.06	277,683.46	- 113,174.60	ไม่ผ่าน
2	• นาสูง	1,577,073.55	1,655,927.23	413,981.81	381,106.05	- 32,875.76	ไม่ผ่าน
2	• หนองแสง	1,471,884.64	1,545,478.87	386,369.72	465,921.50	79,551.78	ผ่าน
1	• ประจักษ์ศิลปาคม	1,861,460.98	1,954,534.03	488,633.51	595,460.75	106,827.24	ผ่าน
1	• ห้วยเกิ้ง	944,030.56	991,232.09	247,808.02	242,634.00	- 5,174.02	ไม่ผ่าน
รวม		547,760,458.18	575,148,481.09	143,787,120.27	130,017,635.71	- 13,769,484.56	ไม่ผ่าน

# ผลการดำเนินงานการรับชดเชยกองทุนผู้ป่วยใน Normal เดือนตุลาคม - พฤศจิกายน 2568

กลุ่ม	รหัส	หน่วยบริการ (sw.)	ประมาณการรายรับหลังปรับลด ค่าแรงปีงบประมาณ 2568 (ไปพลางก่อน)	ประมาณการรายรับหลังปรับลดค่าแรง 2 เดือน (ต.ค.-พ.ย.2568)	รับชดเชย 2 เดือน (ต.ค.-พ.ย.2568)	ผลต่างรับชดเชยเปรียบเทียบกับ ประมาณการรายรับ/2เดือน
swค.А B>1000	10671	อุดรธานี	615,765,795.93	102,627,632.66	128,663,455.50	26,035,822.85
swท.S B<=400	11015	กุมภวาปี	107,718,671.16	17,953,111.86	27,516,791.33	9,563,679.47
swข.M2 B>100	11018	หนองหาน	55,030,065.38	9,171,677.56	16,060,076.54	6,888,398.98
swข.M2 B>100	11023	บ้านดือ	44,767,247.23	7,461,207.87	15,099,266.88	7,638,059.01
swข.M2 B>100	11025	เพ็ญ	32,175,547.89	5,362,591.32	9,208,139.12	3,845,547.81
swข.M2 B>100	11446	บ้านดุง	57,440,353.08	9,573,392.18	13,943,961.13	4,370,568.95
swข.F1 P50,000-100,000	11013	กุดจับ	13,795,020.79	2,299,170.13	3,500,520.35	1,201,350.22
swข.F1 P<=50,000	11014	หนองวัวซอ	12,384,324.76	2,064,054.13	2,150,466.90	86,412.77
swข.F1 P<=50,000	11022	วังสามหมอ	16,203,187.12	2,700,531.19	6,193,290.27	3,492,759.08
swข.F2 P30,000-60,000	11017	โนนสะอาด	12,950,167.86	2,158,361.31	3,093,725.32	935,364.01
swข.F2 P30,000-60,000	11021	ศรีธาตุ	9,717,479.79	1,619,579.97	3,444,151.96	1,824,572.00
swข.F2 P30,000-60,000	11024	น้ำโสม	19,068,401.89	3,178,066.98	3,578,065.30	399,998.32
swข.F2 P<=30,000	11019	ทุ่งฝน	8,450,504.09	1,408,417.35	1,916,470.63	508,053.28
swข.F2 P<=30,000	11020	ไชยวาน	7,097,228.36	1,182,871.39	1,992,700.95	809,829.56
swข.F2 P<=30,000	11026	สร้างคอม	7,110,968.11	1,185,161.35	2,171,997.86	986,836.51
swข.F2 P<=30,000	11027	หนองแสง	5,802,691.37	967,115.23	1,455,080.35	487,965.12
swข.F2 P<=30,000	11028	นาขุง	8,109,109.32	1,351,518.22	2,809,952.28	1,458,434.06
swข.F2 P<=30,000	11029	พิบูลย์รักษ์	8,326,487.31	1,387,747.89	1,534,926.37	147,178.49
swข.F2 P<=30,000	25058	คูแก้ว	7,534,524.23	1,255,754.04	2,400,636.26	1,144,882.22
swข.F3 P15,000-25,000	25059	ประจักษ์ศิลปาคม	7,601,615.32	1,266,935.89	1,245,385.72	<b>-21,550.17</b>
swข.F3 P<=15,000	11016	ห้วยเก็ง	0.00	0.00	0.00	0.00
		<b>รวมทั้งหมด</b>	<b>1,057,049,390.99</b>	<b>176,174,898.50</b>	<b>247,979,061.02</b>	<b>71,804,162.52</b>

ข้อมูล ณ 26 มกราคม 2569

# ผลการดำเนินงาน Sum.AdjRW รายหน่วยบริการ เดือนตุลาคม-ธันวาคม 2568

ข้อมูล ณ 26 มกราคม 2569

หน่วยบริการ	ผลงาน ปีงบประมาณ 2569 เปรียบเทียบ Sum.AdjRW ค่ากลางกลุ่ม ปีงบประมาณ 2568 เป้าหมายเพิ่มขึ้น ร้อยละ 5					ผลการดำเนินงาน ปีงบประมาณ 2569 เปรียบเทียบ ผลการดำเนินงาน ปี 2568 เป้าหมายเพิ่มขึ้น ร้อยละ 5					
	Sum.AdjRW ค่ากลางกลุ่ม ปีงบประมาณ 2568	เป้าหมายทั้งปี ปีงบประมาณ 2569 เพิ่มขึ้นจากค่ากลาง 5%	ค่าที่ควรเป็น 3 เดือน (ต.ค.-ธ.ค.2568)	ผลการดำเนินงาน	สรุป	ผลการดำเนินงาน ปีงบประมาณ 2568	เป้าหมายทั้งปี ปีงบประมาณ 2569 เพิ่มขึ้นจากผลงาน 5%	ค่าที่ควรเป็น 3 เดือน (ต.ค.-ธ.ค.2568)	ผลการดำเนินงาน	สรุป	
• อุดรธานี	193,111.03	202,766.58	50,691.65	52,646.00	ผ่าน	202,720.18	212,856.19	53,214.05	52,646.00	ไม่ผ่าน	
• กุมภวาปี	33,004.27	34,654.48	8,663.62	8,965.85	ผ่าน	34,103.65	35,808.83	8,952.21	8,965.85	ผ่าน	
• หองหวาน	11,403.26	11,973.42	2,993.36	4,598.52	ผ่าน	16,812.11	17,652.72	4,413.18	4,598.52	ผ่าน	
• บ้านดือ	11,403.26	11,973.42	2,993.36	5,267.88	ผ่าน	13,971.68	14,670.26	3,667.57	5,267.88	ผ่าน	
• เเพ็ญ	11,403.26	11,973.42	2,993.36	2,797.50	ไม่ผ่าน	9,428.07	9,899.47	2,474.87	2,797.50	ผ่าน	
• บ้านดุง	11,403.26	11,973.42	2,993.36	3,866.83	ผ่าน	14,693.78	15,428.47	3,857.12	3,866.83	ผ่าน	
• กุดจับ	5,346.36	5,613.68	1,403.42	1,135.64	ไม่ผ่าน	4,200.82	4,410.86	1,102.72	1,135.64	ผ่าน	
• หองวัวชอ	3,801.13	3,991.19	997.80	936.00	ไม่ผ่าน	3,347.74	3,515.13	878.78	936.00	ผ่าน	
• ังสามหมอ	3,801.13	3,991.19	997.80	1,287.13	ผ่าน	4,833.84	5,075.53	1,268.88	1,287.13	ผ่าน	
• โนนสะอาด	2,837.44	2,979.31	744.83	784.98	ผ่าน	3,244.40	3,406.62	851.66	784.98	ไม่ผ่าน	
• ศรีธาตุ	2,837.44	2,979.31	744.83	865.86	ผ่าน	2,966.27	3,114.58	778.65	865.86	ผ่าน	
• น้ำโสม	2,837.44	2,979.31	744.83	1,105.13	ผ่าน	4,213.83	4,424.52	1,106.13	1,105.13	ไม่ผ่าน	
• ทุ่งฝน	1,921.92	2,018.02	504.51	626.13	ผ่าน	1,775.15	1,863.91	465.98	626.13	ผ่าน	
• ไชยวาน	1,921.92	2,018.02	504.51	565.15	ผ่าน	2,047.10	2,149.46	537.37	565.15	ผ่าน	
• สร้างคอม	1,921.92	2,018.02	504.51	564.96	ผ่าน	2,298.75	2,413.69	603.42	564.96	ไม่ผ่าน	
• หองแสง	1,921.92	2,018.02	504.51	471.92	ไม่ผ่าน	1,940.43	2,037.45	509.36	471.92	ไม่ผ่าน	
• นาขุง	1,921.92	2,018.02	504.51	759.35	ผ่าน	2,424.17	2,545.38	636.35	759.35	ผ่าน	
• พิบูลย์รักษ์	1,921.92	2,018.02	504.51	561.84	ผ่าน	2,155.49	2,263.26	565.82	561.84	ไม่ผ่าน	
• กุ้อแก้ว	1,921.92	2,018.02	504.51	469.62	ไม่ผ่าน	1,840.96	1,933.01	483.25	469.62	ไม่ผ่าน	
• ประจักษ์ศิลปาคม	1,421.25	1,492.31	373.08	420.47	ผ่าน	1,582.41	1,661.53	415.38	420.47	ผ่าน	
• ห้วยเก็ง	841.62	883.70	220.93	204.60	ไม่ผ่าน	726.87	763.21	190.80	204.60	ผ่าน	
<b>รวม</b>					<b>ผ่าน 15 แห่ง</b>	<b>รวม</b>					<b>ผ่าน 14 แห่ง</b>

# ผลการดำเนินงานวันนอนรวมและอัตราครองเตียง รายหน่วยบริการ ตุลาคม-ธันวาคม 2568

ข้อมูล ณ 26 ม.ค. 2569

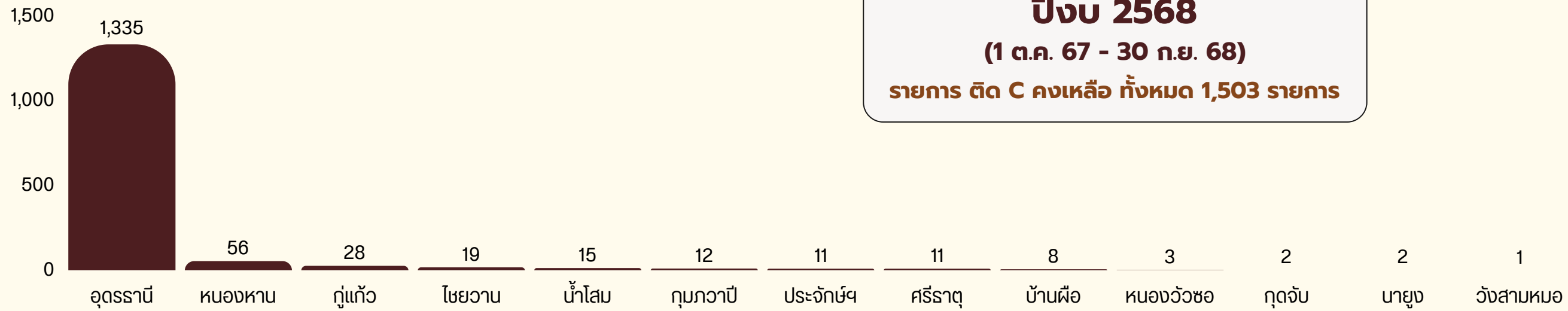
กลุ่ม	หน่วยบริการ	จำนวนเตียง	วันนอนรวมทั้งปีงบ 2568	เป้าหมาย ปีงบฯ 2569 (≥ 80%)					สรุป
				ประมาณวันนอนรวมทั้งปีงบ 69 ที่ควรทำได้	วันนอนรวม 3 เดือน (ต.ค.-ธ.ค. 2568) ที่ควรทำได้	ผลการดำเนินงานวันนอนรวมผู้ป่วยใน	ผลต่างวันนอนรวม	อัตราครองเตียง	
swศ.A B>1000	อุดรธานี	1141	378,638	333,172	83,978	95,885	11,907	91.34	ผ่าน
swท.S B<=400	กุมภวาปี	280	78,519	81,760	20,608	21,168	560	82.17	ผ่าน
swช.M2 B>100	หนองหาน	150	50,985	43,800	11,040	13,652	2,612	98.93	ผ่าน
swช.M2 B>100	บ้านดือ	137	47,614	40,004	10,083	22,492	12,409	178.45	ผ่าน
swช.M2 B>100	เพ็ญ	122	43,574	35,624	8,979	11,425	2,446	101.79	ผ่าน
swช.M2 B>100	บ้านดุง	138	43,911	40,296	10,157	11,249	1,092	88.60	ผ่าน
swช.F1 P50,000-100,000	กุดจับ	60	20,275	17,520	4,416	5,565	1,149	100.82	ผ่าน
swช.F1 P<=50,000	หนองวัวซอ	60	17,236	17,520	4,416	5,469	1,053	99.08	ผ่าน
swช.F1 P<=50,000	วังสามหมอ	60	22,929	17,520	4,416	6,334	1,918	114.75	ผ่าน
swช.F2 P30,000-60,000	โนนสะอาด	40	14,117	11,680	2,944	3,765	821	102.31	ผ่าน
swช.F2 P30,000-60,000	ศรีธาตุ	30	14,172	8,760	2,208	5,016	2,808	181.74	ผ่าน
swช.F2 P30,000-60,000	น้ำโสม	70	21,335	20,440	5,152	5,772	620	89.63	ผ่าน
swช.F2 P<=30,000	ทุ่งฝน	35	7,596	10,220	2,576	2,891	315	89.78	ผ่าน
swช.F2 P<=30,000	ไชยวาน	34	8,253	9,928	2,502	2,299	-203	73.50	ไม่ผ่าน
swช.F2 P<=30,000	สร้างคอม	30	13,318	8,760	2,208	3,271	1,063	118.51	ผ่าน
swช.F2 P<=30,000	หนองแสง	34	8,092	9,928	2,502	2,107	-395	67.36	ไม่ผ่าน
swช.F2 P<=30,000	นาขุง	30	9,045	8,760	2,208	3,818	1,610	138.33	ผ่าน
swช.F2 P<=30,000	พิบูลย์รักษ์	40	7,846	11,680	2,944	2,096	-848	56.96	ไม่ผ่าน
swช.F2 P<=30,000	คูแก้ว	30	7,675	8,760	2,208	1,863	-345	67.50	ไม่ผ่าน
swช.F3 P15,000-25,000	ประจักษ์ศิลปาคม	30	6,551	8,760	2,208	1,988	-220	72.03	ไม่ผ่าน
swช.F3 P<=15,000	ห้วยเกิ้ง	10	2,254	2,920	736	614	-122	66.74	ไม่ผ่าน
<b>รวม</b>									<b>ผ่าน 15 แห่ง (71.43%)</b>

# ผลงานบริการ Home Ward รายหน่วยบริการ ปีงบประมาณ 2569 ข้อมูล ณ 1 ก.พ. 2568

no.	หน่วยบริการ	บริการผู้ป่วยในดูแลที่บ้าน (HOMEWARD) <a href="https://cmi.moph.go.th">https://cmi.moph.go.th</a> (ณ 01/02/69)				ผลงานการได้รับชดเชย บริการ HOMEWARD <a href="https://medata.nhso.go.th/me/service/dashboard/41/80">https://medata.nhso.go.th/me/service/dashboard/41/80</a> (ณ 27/12/68)					ผลงานการได้รับชดเชย บริการ HOMEWARD <a href="https://mishos.nhso.go.th/mis_hos/#/ip/ipmonitor">https://mishos.nhso.go.th/mis_hos/#/ip/ipmonitor</a> (ณ 01/02/69)	
		จำนวน	วันนอนรวม	ผลรวม AdjRW	CMI (Homeward)	Sum LOS	Sum AdjRW	คน	ครั้ง	เงินจ่าย	จำนวน (ครั้ง)	ได้รับชดเชย (บาท)
1	สว.บ้านดิว	1,583	10,166	1,718.38	1.09	515.4902	3,155	524	537	4,296,102.96	1,073	7,066,349
2	สว.พีตญ	450	1,970	271.66	0.60	129.3874	964	238	249	1,071,195.08	473	1,833,686
3	สว.นาขุง	127	1,397	192.24	1.51	100.5158	725	68	68	839,307.02	122	1,142,371
4	สว.ศรีราตุ	257	2,004	210.53	0.82	89.6554	853	108	108	746,013.13	267	1,527,504
5	สว.หนองวัวซอ	125	1,211	156.51	1.25	70.5417	573	54	54	589,023.36	118	986,786
6	สว.หนองหาน	272	1,074	136.63	0.50	60.8401	509	143	143	502,885.92	277	874,062
7	สว.วังสามหมอ	87	530	81.23	0.93	53.3515	244	57	57	445,485.10	100	694,864
8	สว.กุดจับ	130	477	60.29	0.46	30.1577	224	69	69	251,817.01	128	358,855
9	สว.กุ่มกวางปี	101	768	75.68	0.75	25.2347	247	35	35	210,709.86	104	420,493
10	สว.ทุ่งฝน	49	686	91.4	1.87	22.7758	141	11	11	190,177.93	47	550,977
11	สว.น้ำโสม	138	403	46.41	0.34	19.0437	116	56	57	159,015.18	146	295,614
12	สว.โนนสะอาด	61	203	28.97	0.47	17.9302	118	34	34	146,500.36	63	207,767
13	สว.สร้างคอม	135	1,833	237.06	1.76	16.4916	126	9	9	137,704.86	127	1,346,062.45
14	สว.ภูเก้า	26	136	20.48	0.79	14.7008	68	14	14	119,982.99	28	152,751
15	สว.ประจักษ์	69	323	54	0.78	13.1743	49	16	16	110,005.44	41	169,607
16	สพร.บ้านดุง	68	354	41.27	0.61	11.9685	124	28	28	99,937.06	62	189,930
17	สว.ไชยวาน	18	166	26.84	1.49	8.1919	37	6	6	68,402.39	18	163,880
18	สว.พิบูลย์รักษ์	15	116	24.22	1.61	6.558	15	5	5	54,759.32	16	159,095
19	สว.หนองแสง	5	21	2.81	0.56	2.8065	21	5	5	23,434.30	9	84,535
20	สว.อุดรธานี										9	182,518
	รวม	3,716	23,838.00	3,476.10	0.94	1208.8158	8,309	1480	1505	10,062,459.27	3,228	18,407,705

# รายงานการกำกับ ติดตามการติด C ข้อมูล ผ่าน FDH

ข้อมูล ณ 30 ม.ค. 69



**ปีงบ 2568**  
(1 ต.ค. 67 - 30 ก.ย. 68)  
รายการ ติด C คงเหลือ ทั้งหมด 1,503 รายการ

รหัสติด C มากที่สุด 5 อันดับ (ปีงบ 2568)			
ลำดับ	รหัสติด C	เหตุผล	จำนวน
1	305	Approve Code ที่บันทึกเบิกในโปรแกรม e-Claim ไม่ตรงกันฐานข้อมูลของหน่วยบริการ	821
2	349	ไม่พบข้อมูลการ Authentication	393
3	DENY	ไม่พบ C Description	246
4	DO11	ไม่พบ C Description	153
5	998	ส่งข้อมูลเกินกำหนด	125



**ปีงบ 2569**  
(1 ต.ค. 68 - 30 ม.ค. 69)  
รายการ ติด C ทั้งหมด 3,556 รายการ

รหัสติด C มากที่สุด 5 อันดับ (ปีงบ 2569)			
ลำดับ	รหัสติด C	เหตุผล	จำนวน
1	none	ไม่ได้รับ รหัส C	1,038
2	201	ไม่มี รหัสการวินิจฉัยโรคหลัก	742
3	950	ไม่พบ C Description	592
4	998	ส่งข้อมูลเกินกำหนด	250
5	305	Approve Code ที่บันทึกเบิกในโปรแกรม e-Claim ไม่ตรงกันฐานข้อมูลของหน่วยบริการ	245

## โครงสร้างไม่ได้มาตรฐาน (รวม 1,695 เคส)

ลำดับ	หน่วยบริการ	จำนวน	ลำดับ	หน่วยบริการ	จำนวน	ลำดับ	หน่วยบริการ	จำนวน	ลำดับ	หน่วยบริการ	จำนวน
1	อุดรธานี	1,427	5	บ้านดุง	24	9	ไชยวาน	9	13	ห้วยเก็ง	3
2	บ้านฝ้อ	93	6	ภูแก้ว	22	10	ทุ่งฝน	9	14	กุดจับ	2
3	นาเยือง	38	7	หนองวัวซอ	12	11	น้ำโสม	8	15	โนนสะอาด	1
4	กุมภวาปี	33	8	วังสามหมอ	9	12	ศรีธาตุ	4	16	หนองแสง	1

# รายงานการกำกับ ติดตามการติด C ข้อมูล ผ่าน FDH

รายการเคลมตามสถานะประเภทบริการ(หน่วย: เคส) จังหวัดอุดรธานี ข้อมูลสะสม (1 ต.ค. 68 - 30 ม.ค. 69)

ข้อมูล ณ 30 ม.ค. 69

กลุ่ม	หน่วยบริการ	สปสช.รับพิจารณา	รายการอนุมัติ		รายการไม่อนุมัติ (ติด C)		รายการไม่อนุมัติ (ติด C) 26 ธ.ค. 68	จำนวน C เพิ่ม/ลด จาก 26 ธ.ค. 68	รายการไม่อนุมัติ (ติด C) (1-30 ม.ค. 69)
			เคส	บาท	เคส	บาท			
13	• อุดรธานี	93,518	90,843	925,660,737.70	1,578	21,615,403.09	929	เพิ่มขึ้น	765
11	• กุมภวาปี	22,435	20,707	165,025,124.80	94	712,482.00	113	ลดลง	68
10	• หนองหาน	16,716	16,181	55,414,874.97	328	458,618.35	24	เพิ่มขึ้น	322
10	• บ้านดุง	33,197	32,945	56,327,343.82	34	101,012.03	6	เพิ่มขึ้น	34
10	• บ้านดุง	17,356	17,077	67,866,891.11	52	93,547.76	854	ลดลง	52
10	• เฝ้าไร่	17,879	17,523	34,970,314.78	19	69,774.50	5	เพิ่มขึ้น	18
7	• กุดจับ	7,597	7,301	11,951,132.17	66	78,062.77	41	เพิ่มขึ้น	38
7	• วังสามหมอ	9,380	8,265	17,154,314.00	790	215,223.00	548	เพิ่มขึ้น	560
7	• น้ำโสม	7,262	7,027	2,681,122.00	60	30,847.00	50	เพิ่มขึ้น	42
7	• หนองวัวซอ	12,506	12,281	14,499,835.95	93	198,306.57	81	เพิ่มขึ้น	76
6	• โนนสะอาด	5,289	5,208	9,274,093.54	32	27,067.00	54	ลดลง	14
5	• ศรีธาตุ	7,317	7,066	13,650,366.50	71	99,308.00	79	ลดลง	16
3	• ทุ่งฝน	3,252	3,109	5,940,584.66	65	81,604.75	7	เพิ่มขึ้น	65
3	• พิบูลย์รักษ์	5,436	5,361	6,459,585.40	6	17,711.60	4	เพิ่มขึ้น	6
3	• ไชยวาน	4,063	4,005	7,876,869.18	19	64,333.00	12	เพิ่มขึ้น	18
3	• สร้างคอม	6,185	6,168	5,505,231.30	13	18,329.00	7	เพิ่มขึ้น	13
2	• กู่แก้ว	3,404	3,288	4,812,890.94	22	52,891.68	27	ลดลง	19
2	• นาขุง	7,709	7,557	10,617,146.90	86	52,102.05	67	เพิ่มขึ้น	24
2	• หนองแสง	4,171	4,152	3,292,975.45	1	3,086.00	2	ลดลง	1
1	• ประจักษ์ฯ	5,163	5,032	5,687,986.86	13	18,058.00	0	เพิ่มขึ้น	13
1	• ห้วยเกิ้ง	3,912	3,706	1,571,184.00	114	19,965.00	156	ลดลง	32
<b>รวม</b>		293,747	284,802	1,426,240,606.03	3,556	24,027,733.15	3,066	เพิ่มขึ้น	2,196



# รายงานยอดเงินคงเหลือ (กองทุนสุขภาพตำบล) ปีงบประมาณ 2569



อำเภอ	จำนวนกองทุน	ยอดเงินคงเหลือยกมา ปีงบประมาณ 2568	ปีงบประมาณ 2569 (1 ต.ค. - 27 ม.ค. 69)		เงินคงเหลือ
			รายรับ	รายจ่าย	
• กุดจับ	11	683,675.02	1,820,043.12	208,982.06	2,294,736.08
• กุมภวาปี	14	2,795,362.16	4,200,419.50	1,360,655.00	5,635,126.66
• กู่แก้ว	4	234,888.24	355,365.00	24,465.00	565,788.24
• ไชยวาน	5	1,114,723.65	1,469,975.00	625,522.00	1,959,176.65
• กุ่งฝน	5	458,949.81	1,002,343.00	538,520.00	922,772.81
• นาขุม	4	174,219.63	525,580.00	71,650.00	628,149.63
• น้ำโสม	9	828,507.27	548,080.00	98,855.00	1,277,732.27
• โนนสะอาด	7	472,717.62	1,148,128.50	497,975.00	1,122,871.12
• บ้านดุง	13	2,446,895.90	2,292,533.40	231,700.00	4,507,729.30
• บ้านดิว	14	2,378,778.81	3,523,852.00	550,938.00	5,351,692.81
• ประจักษ์ศิลปาคม	3	412,240.70	773,651.00	420,839.00	765,052.70
• พิบูลย์รักษ์	3	501,380.34	526,772.50	63,100.56	965,052.28
• เฝ้าไร่	12	1,434,964.54	4,065,480.00	2,648,644.00	2,851,800.54
• เมืองอุดรธานี	25	7,975,192.28	19,874,387.49	12,236,339.50	15,613,240.27
• วังสามหมอ	6	624,144.44	1,841,199.00	273,710.00	2,191,633.44
• ศรีธาตุ	8	448,003.40	1,256,777.96	562,381.50	1,142,399.86
• สว่างคอม	6	518,765.43	742,647.00	40,330.00	1,221,082.43
• หนองวัวซอ	9	685,270.47	2,439,061.88	620,797.00	2,503,535.35
• หนองแสง	5	484,454.92	846,996.00	322,130.00	1,009,320.92
• หนองหาน	15	2,000,302.63	3,449,096.80	424,431.50	5,024,967.93
<b>รวม</b>	<b>178</b>	<b>26,673,437.26</b>	<b>52,702,389.15</b>	<b>21,821,965.12</b>	<b>57,553,861.29</b>

ที่มา : [https://obt.nhso.go.th/obt/statement\\_report](https://obt.nhso.go.th/obt/statement_report) ข้อมูล ณ 27 ม.ค. 69

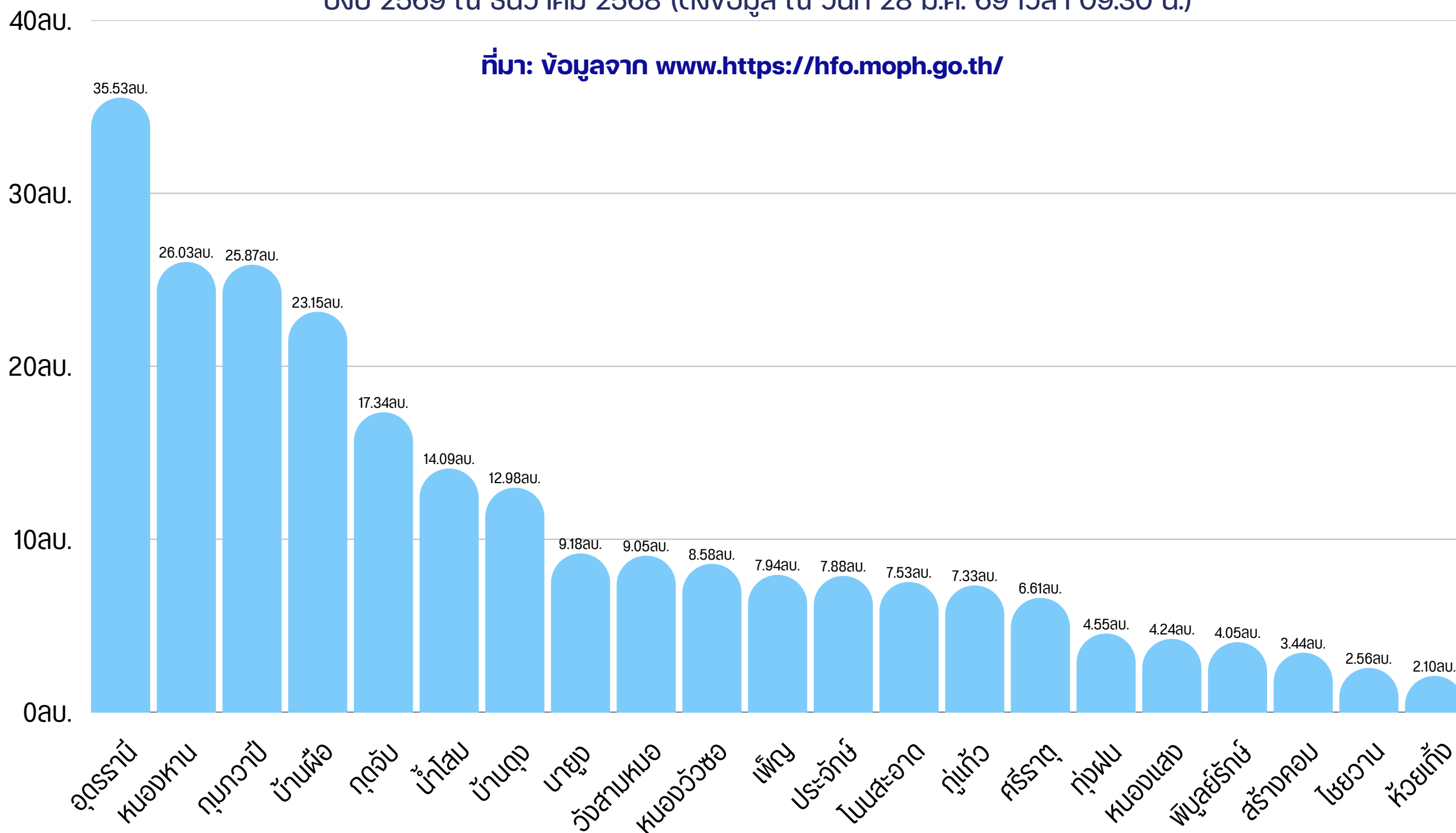


# สถานการณ์การเงินการคลังของ รพ.สต. ธันวาคม 2568

## สรุปเงินสดและรายการที่เทียบเท่ากับเงินสดคงเหลือ ของ รพ.สต. (ราย CUP/รายการ) สสง.อุดรธานี

ปีงบประมาณ 2569 ณ ธันวาคม 2568 (ถึงข้อมูล ณ วันที่ 28 ม.ค. 69 เวลา 09.30 น.)

ที่มา: ข้อมูลจาก [www.https://hfo.moph.go.th/](https://hfo.moph.go.th/)



ลำดับ	อำเภอ	เงินสดและรายการที่เทียบเท่า เงินสดคงเหลือ (บาท)	จำนวน รพ.สต.ใน CUP (แห่ง)
1	• อุดรธานี	35,525,563.65	25
2	• หนองหาน	26,026,203.68	14
3	• กุมภวาปี	25,865,430.67	16
4	• บ้านฝ้อ	23,148,026.82	20
5	• กุดจับ	17,340,413.31	11
6	• น้ำโสม	14,086,365.20	9
7	• บ้านดุง	12,977,429.44	15
8	• นาขุ่น	9,178,010.13	9
9	• วังสามหมอ	9,053,127.09	10
10	• หนองวัวซอ	8,579,465.62	11
11	• เพ็ญ	7,939,478.74	12
12	• ประจักษ์	7,883,471.99	4
13	• โนนสะอาด	7,532,612.16	9
14	• กุแก้ว	7,334,844.04	5
15	• ศรีธาตุ	6,612,148.44	12
16	• ทุ่งฝน	4,552,666.70	6
17	• หนองแสง	4,235,495.37	4
18	• พิบูลย์รักษ์	4,050,601.56	4
19	• สร้างคอม	3,443,076.37	5
20	• ไชยวาน	2,563,379.16	4
21	• ห้วยเกิ้ง	2,095,260.72	1
รวม		240,023,070.86	206




# สถานการณ์การเงินการคลังของ รพ.สต. เดือน ธันวาคม 2568

สรุปเงินสดและรายการที่เทียบเท่ากับเงินสดคงเหลือ ของ รพ.สต. (ราย CUP/รายกลุ่ม) สสจ.อุดรธานี

ข้อมูล ณ 28 ม.ค. 2569

## แบ่งตามขนาดของ รพ.สต. ตามจำนวนประชากร

ขนาดของ รพ.สต.	ประชากร	จำนวน (หน่วยบริการ)
ขนาดเล็ก (S)	• <3,000	24
ขนาดกลาง (M)	• 3,000 - 8,000	138
ขนาดใหญ่ (L)	• >8,000	44
ภาพรวมจังหวัด		206



## รพ.สต.ที่มีเงินสดและรายการที่เทียบเท่ากับเงินสดต่ำสุดในกลุ่ม

กลุ่ม	รพ.สต.	อำเภอ	ต่ำสุด (บาท)
S	บ้านดงพัฒนา	น้ำโสม	147,796.25
M	บ้านหนองตะโก	เมืองอุดรธานี	193,957.14
L	บ้านคำเสา	โซขวาน	221,644.72

ที่มา <https://hfo.moph.go.th/GetRawDataDtl.aspx>



# สถานการณ์การเงินการคลังของ รพ.สต. เดือน ธันวาคม 2568


สรุปเงินสดและรายการที่เทียบเท่ากับเงินสดคงเหลือ ของ รพ.สต. (ราย CUP/รายกลุ่ม) สสจ.อุดรธานี

ข้อมูล ณ 28 ม.ค. 2569

## สถานการณ์เงินสดและรายการที่เทียบเท่ากับเงินสด รพ.สต. แบ่งตามกลุ่ม

### เงินสดและรายการที่เทียบเท่ากับเงินสด (บาท)

กลุ่ม	เงินสดและรายการที่เทียบเท่ากับเงินสด (บาท)		
	ค่าเฉลี่ย	ต่ำสุด	สูงสุด
S	547,834.04	372,895.19	720,932.36
M	687,220.64	81,541.37	1,742,001.76
L	983,049.72	131,143.67	2,562,128.34
<b>ภาพจังหวัด</b>	<b>1,065,813.22</b>	<b>81,541.37</b>	<b>5,162,863.45</b>



## สรุปเงินสดและรายการที่เทียบเท่ากับเงินสดต่ำกว่าค่าเฉลี่ยกลุ่ม

กลุ่ม	เงินสดและรายการที่เทียบเท่ากับเงินสดต่ำกว่าค่าเฉลี่ยกลุ่ม	
	จำนวน (แห่ง)	ร้อยละ
S	13	54.16
M	85	61.59
L	24	54.54
<b>ภาพรวม</b>	<b>122</b>	<b>59.22</b>

รพ.สต.มีเงินสดและรายการที่เทียบเท่ากับเงินสดต่ำกว่าค่าเฉลี่ยกลุ่มจำนวน 122 แห่ง



# สถานการณ์การเงินการคลังของ รพ.สต. เดือน ธันวาคม 2568

รายชื่อ รพ.สต. ที่มีเงินสดและรายการที่เทียบเท่าเงินสดคงเหลือ สูงสุด 5 อันดับแรก

ข้อมูล ณ 28 ม.ค. 2569

กลุ่ม	ชื่อหน่วยบริการ	อำเภอ	บาท
L	รพ.สต.พังงู	หนองหาน	4,740,157.16
L	รพ.สต.บ้านน้ำซ่อง	กุมภวาปี	4,510,418.48
L	รพ.สต.สร้างแป้น	กุดจับ	4,376,019.66
L	รพ.สต.บ้านหนองแวง	น้ำโสม	4,335,667.99
L	รพ.สต.บ้านกลางใหญ่	บ้านฝ้อ	3,932,275.67



# สถานการณ์การเงินการคลังของ สว.สต. เดือน พ.ย. 2568 ข้อมูล ณ 24 ธ.ค. 2568

## กลุ่ม S สูงสุด

อันดับ	ชื่อหน่วยบริการ	อำเภอ	บาท
1	สว.สต.บ้านคำบง	บ้านฝ้อ	2,505,165.27
2	สว.สต.บ้านโนนสะอาด	วังสามหมอ	1,602,487.76
3	สว.สต.บ้านจัต	คูแก้ว	1,565,570.89
4	สว.สต.ตาดทอง	ศรีธาตุ	1,111,106.62
5	สว.สต.บ้านนาแค	นาขุ่น	1,015,860.07
6	สว.สต.บ้านนาล้อม	บ้านฝ้อ	987,303.88
7	สว.สต.บ้านห้วยศิลาพาสุก	บ้านฝ้อ	968,566.52
8	สว.สต.บ้านโนนสะอาด	บ้านฝ้อ	899,283.98
9	สว.สต.บ้านน้ำปู่น้อย	น้ำโสม	827,810.37
10	สว.สต.ศรีเวียงกต	นาขุ่น	827,417.89

## กลุ่ม S ต่ำสุด

อันดับ	ชื่อหน่วยบริการ	อำเภอ	บาท
1	สว.สต.บ้านดงพัฒนา	น้ำโสม	147,796.25
2	สว.สต.บ้านหายโศก	สร้างคอม	200,894.34
3	สว.สต.บ้านบะยาว	วังสามหมอ	223,968.29
4	สว.สต.บ้านหนองแสง	โนนสะอาด	248,636.21
5	สว.สต.บ้านหนองแซง	หนองวัวซอ	280,295.63
6	สว.สต.บ้านโนนสมบูรณ์	น้ำโสม	359,655.89
7	สว.สต.บ้านโป่ง	ศรีธาตุ	381,384.96
8	สว.สต.บ้านคำสีดา	ทุ่งฝน	413,036.74
9	สว.สต.บ้านหนองเม็ก	หนองวัวซอ	447,829.36
10	สว.สต.บ้านหนองกาสิม	บ้านฝ้อ	576,878.03

## กลุ่ม M สูงสุด

อันดับ	ชื่อหน่วยบริการ	อำเภอ	บาท
1	สว.สต.บ้านห้วยวก	น้ำโสม	3,482,470.55
2	สว.สต.บ้านโนนหวายใต้	หนองวัวซอ	2,942,418.48
3	สว.สต.ตุมไต้ (เหล่าสี่เสียด)	กุมภวาปี	2,515,900.43
4	สว.สต.บ้านโพธิ์	กุดจับ	2,478,297.54
5	สว.สต.บ้านดงหวาย	บ้านฝ้อ	2,477,387.41
6	สว.สต.บ้านนาท่า	เมืองอุดรธานี	2,270,919.05
7	สว.สต.บ้านโนนสมบูรณ์	ประจักษ์ศิลปาคม	2,130,111.83
8	สว.สต.บ้านห้วยแก้ง	กุมภวาปี	2,095,260.72
9	สว.สต.บ้านผากลางนา	น้ำโสม	1,979,152.14
10	สว.สต.บ้านหนองบัวแดง	หนองหาน	1,976,458.66

## กลุ่ม M ต่ำสุด

อันดับ	ชื่อหน่วยบริการ	อำเภอ	บาท
1	สว.สต.บ้านหนองตะโก้	เมืองอุดรธานี	193,957.14
2	สว.สต.บ้านห้วยผึ้ง	ศรีธาตุ	213,734.05
3	สว.สต.บ้านดงเย็น	บ้านดุง	228,200.90
4	สว.สต.บ้านหนองสว่าง	บ้านดุง	248,764.14
5	สว.สต.บ้านหนองนกเขียน	ศรีธาตุ	257,218.24
6	สว.สต.บ้านโนนม่วง	ศรีธาตุ	265,000.50
7	สว.สต.บ้านห้วยยาง	ไชยวาน	272,689.24
8	สว.สต.บ้านนาเมืองไทย	น้ำโสม	290,128.19
9	สว.สต.บ้านหนองกุงศรี	โนนสะอาด	300,752.75
10	สว.สต.บ้านเชียงหวาง	เพ็ญ	301,581.44

## กลุ่ม L สูงสุด

อันดับ	ชื่อหน่วยบริการ	อำเภอ	บาท
1	สว.สต.พังงู	หนองหาน	4,740,157.16
2	สว.สต.บ้านน้ำซ้อย	กุมภวาปี	4,510,418.48
3	สว.สต.สร้างแป้น	กุดจับ	4,376,019.66
4	สว.สต.บ้านหนองแวง	น้ำโสม	4,335,667.99
5	สว.สต.บ้านกลางใหญ่	บ้านฝ้อ	3,932,275.67
6	สว.สต.บ้านบ่อทอง	กุดจับ	3,125,494.00
7	สว.สต.เฉลิมพระเกียรติ	ประจักษ์ศิลปาคม	3,049,402.74
8	สว.สต.บ้านผักตบ	หนองหาน	2,683,914.19
9	สว.สต.สามพร้าว	เมืองอุดรธานี	2,613,994.81
10	สว.สต.บ้านหนองนาคำ	เมืองอุดรธานี	2,468,838.64

## กลุ่ม L ต่ำสุด

อันดับ	ชื่อหน่วยบริการ	อำเภอ	บาท
1	สว.สต.บ้านคำเลาะ	ไชยวาน	221,644.72
2	สว.สต.หนองขอนกว้าง	เมืองอุดรธานี	738,474.12
3	สว.สต.บ้านจอมศรี	เพ็ญ	758,180.69
4	สว.สต.หนองแสง	หนองวัวซอ	784,769.62
5	สว.สต.บ้านเหล่า	เพ็ญ	824,667.40
6	สว.สต.เชียงพิณ	เมืองอุดรธานี	836,646.86
7	สว.สต.บ้านกุดดอกคำ	โนนสะอาด	838,244.39
8	สว.สต.เชียงยืน	เมืองอุดรธานี	897,756.85
9	สว.สต.โนนสว่าง	หนองวัวซอ	931,237.87
10	สว.สต.บ้านสุขเฝ้า	เพ็ญ	1,002,452.44

ที่มา <https://hfo.moph.go.th/GetRawDataDtl.aspx>



# สถานการณ์การเงินการคลังของ รพ.สต. เดือน ธันวาคม 2568

ข้อมูล ณ 28 ม.ค. 2569



รายชื่อ รพ.สต. ที่มีเงินสดและรายการที่เทียบเท่าเงินสดคงเหลือ **ต่ำกว่า 100,000 บาท** (เรียงจากน้อยไปหามาก)

ลำดับ	หน่วยบริการ	อำเภอ	กลุ่ม	จำนวน ปชก.	เงินสดและรายการเทียบเท่าเงินสด(บาท)
	เดือนธันวาคม 2568 ไม่มี รพ.สต. แห่งไหนที่มีเงินสดฯ ต่ำกว่า 100,000 บาท				



## มาตรการ


กำกับติดตาม รพ.สต. ที่มีเงินสดและรายการที่เทียบเท่าเงินสดคงเหลือ **ต่ำกว่า 100,000 บาท**

หน่วยบริการจัดทำแผนฯ **พปง. รายงาน สสจ.**

เพื่อควบคุม กำกับ รายรับ- รายจ่าย

จนกว่าสถานการณ์การเงินการคลัง รพ.สต. ดีขึ้น

ที่มา <https://hfo.moph.go.th/GetRawDataDtl.aspx>



# ขอบคุณค่ะ



042-222-356



<https://eletter3.udpho.org/eletter3/docsinbox.php>



[https://backoffice.udpho.org/udon\\_cms/index.php?site=hi](https://backoffice.udpho.org/udon_cms/index.php?site=hi)



เลขที่ 4 ถนนอรุณดี ตำบลหมากแข้ง อำเภอ  
เมือง จังหวัดอุดรธานี 41000

