



สำนักงานสาธารณสุขจังหวัดอุดรธานี  
UDON THANI PROVINCIAL HEALTH OFFICE

ประชุมคณะกรรมการวางแผนและการประเมินผล

# การบริหารจัดการ

 **การเงินการคลังสุขภาพ**

 ประจำเดือนธันวาคม 2568



จัดทำโดย

กลุ่มงานประกันสุขภาพ  
สำนักงานสาธารณสุขจังหวัดอุดรธานี



# กรอบการนำเสนอ

- สถานการณ์การเงินการคลังจังหวัดอุดรธานี
- ผลการดำเนินงานตามเครื่องมือทางการเงิน
- การจัดทำแผนทางการเงิน (PLANFIN) ปีงบประมาณ 2569
- PRODUCTIVITY
- หนี้อาคารรถจักรยานยนต์ ณ เดือน ต.ค. 2568
- สรุปลูกหนี้ค่ารักษาพยาบาล ข้อมูล ณ 31 ต.ค. 2568

- รายงานการโอนเงินชดเชยค่าบริการรายกองทุน ปีงบ 2568
- การกำกับติดตาม PRODUCTIVITY
- รายงานการส่งข้อมูล ผ่านระบบ FDH
- รายงานยอดเงินคงเหลือ(กองทุนสุขภาพตำบล)
- สถานการณ์การเงินการคลังของ รพ.สต. ข้อมูล ณ ต.ค. 2568

# สรุปผลการวิเคราะห์ความเสี่ยงด้านการเงินการคลัง RISK SCORE 7 เขตสุขภาพที่ 8 ณ เดือน พ.ย. 2568 เขตกระทรวง (NI MOPH)

**เป้าหมาย:** ร้อยละ รพ. วิกฤตทางการเงิน ระดับ 7 ไม่เกินร้อยละ 2 และระดับ 6 ไม่เกินร้อยละ 4

จังหวัด	ทั้งหมด	Risk Score จำนวนแห่ง															
		RS 0		RS 1		RS 2		RS 3		RS 4		RS 5		RS 6		RS 7	
		แห่ง	ร้อยละ	แห่ง	ร้อยละ	แห่ง	ร้อยละ	แห่ง	ร้อยละ	แห่ง	ร้อยละ	แห่ง	ร้อยละ	แห่ง	ร้อยละ	แห่ง	ร้อยละ
นครพนม	12	4	33.33	1	8.33	2	16.67	3	25	2	16.67	0	-	0	-	0	-
บึงกาฬ	8	3	37.5	2	25	1	12.5	1	12.5	1	12.5	0	-	0	-	0	-
เลย	14	3	21.43	2	14.29	5	35.71	1	7.14	3	21.43	0	-	0	-	0	-
สกลนคร	18	12	66.67	4	22.22	1	5.56	1	5.56	0	-	0	-	0	-	0	-
หนองคาย	9	4	44.44	0	-	2	22.22	0	-	0	-	1	11.11	1	11.11	1	11.11
หนองบัวลำภู	6	1	16.67	1	16.67	2	33.33	2	33.33	0	-	0	-	0	-	0	-
อุดรธานี	21	3	14.29	4	19.05	6	28.57	5	23.81	3	14.29	0	-	0	-	0	-
<b>ผลรวม</b>	<b>88</b>	<b>30</b>	<b>34.09</b>	<b>14</b>	<b>15.91</b>	<b>19</b>	<b>21.59</b>	<b>13</b>	<b>14.77</b>	<b>9</b>	<b>10.23</b>	<b>1</b>	<b>1.14</b>	<b>1</b>	<b>1.14</b>	<b>1</b>	<b>1.14</b>

**ผลการดำเนินงานเขตสุขภาพที่ 8 ณ 30 พ.ย.68**

>> ไม่มี Risk Score ระดับ 6 , 7 คิดเป็นร้อยละ 100

# ผลการวิเคราะห์วิกฤติทางการเงินระดับ 7 ระดับ จ.อุดรธานี

## เกณฑ์การตรวจ(NI) เกณฑ์ของสภาพที่ 8 (NI) และ (EBITDA) ณ เดือน พ.ย. 2568

โรงพยาบาล	เกณฑ์การตรวจ (NI)									เกณฑ์ของสภาพที่ 8 (NI)									เกณฑ์ของสภาพที่ 8 (EBITDA)								
	CR	QR	Cash	NWC	NI MOPH	Liquid Index	Status Index	Survival Index	Risk Scoring (นร:นรจ NI)	CR	QR	Cash	NWC	NI R8WAY	Liquid Index	Status Index	Survival Index	Risk Scoring ีต 8 (NI)	CR	QR	Cash	NWC	EBITDA RWAY	Liquid Index	Status Index	Survival Index	Risk Scoring ีต 8 (EBITDA)
	>1.5	>1.0	>0.8	>0	>0					>1.5	>1.0	>0.8	>0	>0					>1.5	>1.0	>0.8	>0	>0				
• อุดรธานี, SWศ	2.23	1.97	1.01	1,261,779,039.08	138,052,610.69	0	0	0	0	2.08	1.84	0.95	1,192,578,385.75	171,783,877.36	0	0	0	0	2.08	1.84	0.95	1,192,578,385.75	214,847,708.88	0	0	0	0
• กุดจับ, SWช.	1.07	0.97	0.62	2,346,816.00	9,548,171.01	3	0	0	3	0.73	0.66	0.42	-12,760,924.00	2,807,737.06	3	1	2	6	0.73	0.66	0.42	-12,760,924.00	4,749,861.60	3	1	1	5
• หนงวิวชอ, SWช.	1.01	0.87	0.56	267,923.83	15,605,586.72	3	0	0	3	0.75	0.64	0.42	-12,523,136.17	8,144,820.72	3	1	1	5	0.75	0.64	0.42	-12,523,136.17	9,228,899.73	3	1	0	4
• กุมภวาปี, SWท.	1.41	1.27	0.69	88,845,594.18	21,665,581.13	2	0	0	2	1.28	1.16	0.63	68,666,887.51	11,793,713.54	2	0	0	2	1.28	1.16	0.63	68,666,887.51	23,873,730.10	2	0	0	2
• ห้วยเก็ง, SWช.	9.54	8.88	7.28	23,820,752.89	3,396,269.94	0	0	0	0	4.54	4.23	3.47	20,754,086.22	1,224,090.06	0	0	0	0	4.54	4.23	3.47	20,754,086.22	2,576,603.22	0	0	0	0
• โนนสะอาด, SWช.	1.21	1.12	0.88	7,675,700.95	6,305,197.94	1	0	0	1	0.92	0.85	0.67	-3,389,985.72	1,314,799.67	3	1	1	5	0.92	0.85	0.67	-3,389,985.72	3,137,375.70	3	1	0	4
• หนงหาน, SWช.	0.96	0.87	0.50	-4,911,349.13	77,017,917.23	3	1	0	4	0.81	0.73	0.42	-29,997,429.13	62,152,564.03	3	1	0	4	0.81	0.73	0.42	-29,997,429.13	8,816,098.13	3	1	2	6
• กุ้งฝน, SWช.	1.24	1.09	0.83	4,890,251.72	5,685,339.41	1	0	0	1	0.88	0.77	0.59	-3,369,368.28	1,253,104.16	3	1	1	5	0.88	0.77	0.59	-3,369,368.28	2,188,129.77	3	1	1	5
• ไชยวาน, SWช.	0.98	0.80	0.60	-524,025.57	9,281,367.28	3	1	0	4	0.69	0.56	0.43	-11,678,105.57	1,980,153.57	3	1	2	6	0.69	0.56	0.43	-11,678,105.57	3,094,121.95	3	1	2	6
• ศรีธาตุ, SWช.	1.22	1.05	0.70	6,709,322.09	3,109,957.78	2	0	0	2	0.92	0.79	0.53	-3,078,524.58	-600,034.15	3	2	2	7	0.92	0.79	0.53	-3,078,524.58	1,310,929.34	3	1	1	5
• วังสามหมอ, SWช.	1.47	1.23	0.53	19,878,107.18	12,237,767.72	2	0	0	2	1.11	0.93	0.40	6,561,607.18	4,352,145.01	3	0	0	3	1.11	0.93	0.40	6,561,607.18	5,845,730.06	3	0	0	3
• บ้านดิว, SWช.	1.21	1.10	0.74	26,195,662.48	24,730,601.35	2	0	0	2	1.02	0.93	0.63	3,348,442.48	13,606,755.61	3	0	0	3	1.02	0.93	0.63	3,348,442.48	19,105,394.96	3	0	0	3
• น้ำโสม, SWช.	2.02	1.83	1.37	31,065,839.22	14,922,823.56	0	0	0	0	1.35	1.22	0.91	16,038,479.22	7,281,130.87	1	0	0	1	1.35	1.22	0.91	16,038,479.22	8,887,731.33	1	0	0	1
• เฝ้า, SWช.	1.19	1.10	0.79	14,651,153.23	19,363,556.02	2	0	0	2	0.91	0.84	0.61	-8,184,066.77	4,321,662.02	3	1	1	5	0.91	0.84	0.61	-8,184,066.77	9,259,498.80	3	1	0	4
• สร้างคอม, SWช.	1.10	0.99	0.71	2,242,383.83	4,422,093.40	3	0	0	3	0.79	0.71	0.51	-6,273,216.17	144,781.18	3	1	2	6	0.79	0.71	0.51	-6,273,216.17	1,342,562.52	3	1	2	6
• หนงแสง, SWช.	1.28	1.18	0.49	6,612,396.08	4,122,318.94	2	0	0	2	1.00	0.92	0.38	65,629.41	300,962.15	3	0	0	3	1.00	0.92	0.38	65,629.41	1,226,943.59	3	0	0	3
• นาขุ่น, SWช.	1.07	0.99	0.69	1,805,325.99	6,563,486.86	3	0	0	3	0.81	0.75	0.53	-6,735,560.68	3,259,098.01	3	1	1	5	0.81	0.75	0.53	-6,735,560.68	4,363,768.27	3	1	1	5
• พิบูลย์รักษ์, SWช.	1.03	0.96	0.75	652,378.18	-179,149.14	3	1	0	4	0.79	0.74	0.58	-5,734,761.82	-1,508,981.64	3	2	2	7	0.79	0.74	0.58	-5,734,761.82	-939,036.60	3	2	2	7
• บ้านดุง, SWช.	1.00	0.88	0.52	433,888.85	31,140,418.56	3	0	0	3	0.78	0.68	0.41	-29,142,311.15	9,855,822.56	3	1	1	5	0.78	0.68	0.41	-29,142,311.15	14,426,466.51	3	1	1	5
• กู่แก้ว, SWช.	1.17	1.09	0.87	3,352,964.32	5,423,668.98	1	0	0	1	0.87	0.81	0.65	-3,447,022.35	2,146,346.15	3	1	1	5	0.87	0.81	0.65	-3,447,022.35	3,331,635.63	3	1	0	4
• ประจักษ์, SWช.	1.41	1.30	1.08	8,416,847.43	2,414,233.73	1	0	0	1	1.03	0.95	0.79	927,600.76	-1,378,351.24	3	1	2	6	1.03	0.95	0.79	927,600.76	-231,924.33	3	1	0	4

# รายงานการกำกับติดตาม ควบคุมค่าใช้จ่าย ตาม PLANFIN ปีงบประมาณ 2569

กลุ่ม	หน่วยบริการ	แผนประมาณการค่าใช้จ่ายทั้งปี 2569 ปรับลด จากPlanfin 2%	ค่าที่ควรเป็นตามแผนค่าใช้จ่าย	ผลการดำเนินงาน ณ 30 พ.ย. 68	ส่วนต่าง(บาท)	ร้อยละ เพิ่ม/ลด จากแผน	ประเมินผลการดำเนินงาน
		[1]	[2]=[1]/12*2	[3]	[4]=[3]-[2]	[10]=[4]/ [2]*100	
20	• sw.อุดรธานี	1,030,960,000.00	171,826,666.67	175,355,167.28	3,528,500.61	2.05	ไม่ผ่าน
16	• sw.กุมภวาปี	88,475,190.10	14,745,865.02	15,315,079.77	569,214.75	3.86	ไม่ผ่าน
13	• sw.บ้านฝ้อ	42,539,597.37	7,089,932.90	5,740,499.10	-1,349,433.80	-19.03	ผ่าน
13	• sw.หนองหาน	52,920,000.00	8,820,000.00	7,744,406.69	-1,075,593.31	-12.19	ผ่าน
	• sw.เพ็ญ	35,434,389.72	5,905,731.62	6,281,034.20	375,302.58	6.35	ไม่ผ่าน
	• sw.บ้านดุง	50,454,714.40	8,409,119.07	11,543,380.07	3,134,261.00	37.27	★ ไม่ผ่าน
10	• sw.กุดจับ	16,473,649.73	2,745,608.29	2,445,998.91	-299,609.38	-10.91	ผ่าน
9	• sw.หนองวัวซอ	14,702,991.80	2,450,498.63	2,057,329.54	-393,169.09	-16.04	ผ่าน
	• sw.วังสามหมอ	18,576,300.72	3,096,050.12	2,579,831.54	-516,218.58	-16.67	ผ่าน
6	• sw.น้ำโสม	15,686,822.03	2,614,470.34	1,867,365.86	-747,104.48	-28.58	ผ่าน
	• sw.โนนสะอาด	12,795,076.78	2,132,512.80	1,801,478.86	-331,033.94	-15.52	ผ่าน
	• sw.ศรีธาตุ	10,780,000.00	1,796,666.67	1,698,470.23	-98,196.44	-5.47	ผ่าน
5	• sw.ทุ่งฝน	8,456,151.93	1,409,358.66	1,071,307.11	-338,051.55	-23.99	ผ่าน
	• sw.ไชยวาน	6,603,467.82	1,100,577.97	1,150,488.29	49,910.32	4.53	ไม่ผ่าน
	• sw.สร้างคอม	6,566,000.00	1,094,333.33	1,224,973.96	130,640.63	11.94	ไม่ผ่าน
	• sw.หนองแสง	5,688,982.63	948,163.77	961,946.25	13,782.48	1.45	ไม่ผ่าน
	• sw.นาูง	7,781,200.00	1,296,866.67	834,447.14	-462,419.53	-35.66	ผ่าน
	• sw.พิบูลย์รักษ์	6,692,110.83	1,115,351.80	769,982.49	-345,369.31	-30.97	ผ่าน
	• sw.คูแก้ว	5,113,339.98	852,223.33	1,033,848.94	181,625.61	21.31	ไม่ผ่าน
3	• sw.ประจักษ์ศิลปาคม	4,233,691.01	705,615.17	754,259.81	48,644.64	6.89	ไม่ผ่าน
2	• sw.ห้วยเกิ้ง	3,616,200.00	602,700.00	399,540.39	-203,159.61	-33.71	ผ่าน
สรุปหน่วยบริการผ่านเกณฑ์ (แห่ง)							12



# ผลการวิเคราะห์วิกฤติทางการเงิน เกณฑ์กระทรวง(NI)จ.อุดรธานี เดือน พ.ย. 2568



โรงพยาบาล	CR	QR	Cash	NWC	NI	Lil	Stl	Sul	Risk Scoring	EBITDA	เงินบำรุงคงเหลือสุทธิ
• อุดรธานี,สพศ.	2.23	1.97	1.01	1,261,779,039.08	138,052,610.69	0	0	0	0	181,116,442.21	12,811,997.04
• กุดจับ,สพช.	1.07	0.97	0.62	2,346,816.00	9,548,171.01	3	0	0	3	11,490,295.55	-12,699,545.88
• หนองบัวบ่อ,สพช.	1.01	0.87	0.56	267,923.83	15,605,586.72	3	0	0	3	16,689,665.73	-16,361,351.89
• กุมภวาปี,สพท.	1.41	1.27	0.69	88,845,594.18	21,665,581.13	2	0	0	2	33,745,597.69	-67,549,023.18
• ห้วยเกิ้ง,สพช.	9.54	8.88	7.28	23,820,752.89	3,396,269.94	0	0	0	0	4,748,783.10	17,530,391.15
• โนนสะอาด,สพช.	1.21	1.12	0.88	7,675,700.95	6,305,197.94	1	0	0	1	8,127,773.97	-4,496,193.33
• หนองหาน,สพช.	0.96	0.87	0.50	-4,911,349.13	77,017,917.23	3	1	0	4	23,681,451.33	-68,102,297.10
• กุ้งฝน,สพช.	1.24	1.09	0.83	4,890,251.72	5,685,339.41	1	0	0	1	6,620,365.02	-3,490,893.53
• ไชยวาน,สพช.	0.98	0.80	0.60	-524,025.57	9,281,367.28	3	1	0	4	10,395,335.66	-10,689,139.96
• ศรีธาตุ,สพช.	1.22	1.05	0.70	6,709,322.09	3,109,957.78	2	0	0	2	5,020,921.27	-8,949,350.45
• วังสามหมอ,สพช.	1.47	1.23	0.53	19,878,107.18	12,237,767.72	2	0	0	2	13,731,352.77	-20,002,078.88
• บ้านดือ,สพช.	1.21	1.10	0.74	26,195,662.48	24,730,601.35	2	0	0	2	30,229,240.70	-32,524,360.07
• น้ำโสม,สพช.	2.02	1.83	1.37	31,065,839.22	14,922,823.56	0	0	0	0	16,529,424.02	11,116,705.19
• เฝ้าไร่,สพช.	1.19	1.10	0.79	14,651,153.23	19,363,556.02	2	0	0	2	24,301,392.80	-15,676,158.76
• สว่าง,สพช.	1.10	0.99	0.71	2,242,383.83	4,422,093.40	3	0	0	3	5,619,874.74	-6,193,376.84
• หนองแสง,สพช.	1.28	1.18	0.49	6,612,396.08	4,122,318.94	2	0	0	2	5,048,300.38	-12,304,675.01
• นาขุ่น,สพช.	1.07	0.99	0.69	1,805,325.99	6,563,486.86	3	0	0	3	7,668,157.12	-8,415,445.95
• พิบูลย์รักษ์,สพช.	1.03	0.96	0.75	652,378.18	-179,149.14	3	1	0	4	390,795.90	-5,599,215.45
• บ้านดุง,สพช.	1.00	0.88	0.52	433,888.85	31,140,418.56	3	0	0	3	35,711,062.51	-50,900,149.04
• กู่แก้ว,สพช.	1.17	1.09	0.87	3,352,964.32	5,423,668.98	1	0	0	1	6,608,958.46	-2,588,371.38
• ประจักษ์,สพช.	1.41	1.30	1.08	8,416,847.43	2,414,233.73	1	0	0	1	3,560,660.64	1,582,713.39
• รวม				1,506,206,972.83	414,829,819.11					451,035,851.57	-303,499,819.93

- NWC ติดลบ 2 แห่ง คือ sw.ไชยวาน sw.หนองหาน
- EBITDA ติดลบทุกแห่ง ( 21 แห่ง )
- NI ติดลบ 1 แห่ง คือ sw.พิบูลย์รักษ์
- เงินบำรุงคงเหลือหลังหักหนี้ เป็นบวก 4 แห่ง คือ sw.อุดรธานี sw.ห้วยเกิ้ง sw.น้ำโสม sw.ประจักษ์ศิลปาคม

จังหวัดอุดรธานี ไม่มี RISK SCORE ระดับ 6 , 7 คิดเป็นร้อยละ 100



# ข้อมูลวิเคราะห์วิกฤติทางการเงินระดับ 7 (Risk Scoring Plus) ข้อมูล ณ 30 พ.ย. 68 (ตั้งข้อมูล 15 ธ.ค. 68)

กลุ่ม	หน่วยบริการ	Operating Margin		Return on Asset		A Payment Period		A Collection Period			Inventory Management	Grade Plus	ผลการประเมิน
		ผลงาน	ค่ากลางQ1Y68	ผลงาน	ค่ากลางQ1Y68	Cash >=0.8 =90วัน Cash <=180วัน	Cash Ratio	UC <=60วัน	CSMBS<=60วัน	SSS<=120วัน			
20	• อุดรธานี	20.67	11.00	4.08	1.72	76	1.01	78	35 ★	86	43	A-	ผ่าน
16	• กุมภวาปี	24.88	18.67	2.99	3.35	199	0.69	62	59	58	54	B-	ไม่ผ่าน
13	• บ้านฝ้อ	37.38	16.45	7.48	3.12	290	0.74	46	56	84	58	A-	ผ่าน
13	• หองหวาน	28.11	16.45	18.29	3.12	252	0.5	44	84	106	50	B	ผ่าน
	• เพ็ญ	36.42	16.45	8.1	3.12	192	0.79	41	53	90	37	A-	ผ่าน
	• สพร.บ้านดุง	37.07	16.45	9.82	3.12	182	0.52	46	46	30 ★	39	A-	ผ่าน
10	• กุดจับ	31.36	21.11	10.14	5.11	264	0.62	40	47	94	41	A-	ผ่าน
9	• หองวัวซอ	46.42	19.59	20.85	3.45	332	0.56	54	52	104	60	A-	ผ่าน
	• วังสามหมอก	32.33	19.59	10.24	3.45	241	0.53	65	88 ★	70	61	C	ไม่ผ่าน
6	• ไม้ไผ่	41.81	18.27	13.85	4.63	238	1.37	37	70	67	91 ★	B-	ไม่ผ่าน
	• โนนสะอาด	30.39	18.27	7.94	4.63	421 ★	0.88	59	67	110	55	B	ผ่าน
	• ศรีธาตุ	20.94	18.27	3.98	4.63	130	0.7	61	58	77	56	B	ผ่าน
5	• กุ่มฝน	33.4	19.13	11.98	4.63	221	0.83	33	51	71	53	A-	ผ่าน
	• ไชยวาน	44.08	19.13	11.9	4.63	220	0.6	53	56	83	74	B	ผ่าน
	• สร้างคอม	29.1	19.13	9.88	4.63	187	0.71	30 ★	78	126	57	B-	ไม่ผ่าน
	• หองแสง	26.54	19.13	7.13	4.63	286	0.49	80	63	82	47	B-	ไม่ผ่าน
	• นายูง	36.22	19.13	11.34	4.63	350	0.69	45	54	175 ★	55	B	ผ่าน
	• พยุหะริภังค์	2.66	19.13	-0.54	4.63	197	0.75	44	66	87	35 ★	C	ไม่ผ่าน
	• กู่แก้ว	39.22	19.13	7.82	4.63	312	0.87	39	43	74	48	A-	ผ่าน
3	• ประจักษ์ฯ	24.62	29.25	3.31	4.55	90	1.08	36	56	81	52	B	ผ่าน
2	• ห้วยแก้ง	42.49	28.33	4.71	6.92	45 ★	7.28	112 ★	67	63	56	B-	ไม่ผ่าน
ผ่านเกณฑ์		19		16		4		15	13	19	18		14

- เป้าหมาย ผ่าน ร้อยละ 65 >>>> ผลการดำเนินงาน ณ พ.ย. 68 : ผ่าน 14 แห่ง คิดเป็นร้อยละ 66.67
- รพ.ที่มีผลการดำเนินงานระยะเวลาต่อเนื่องเรียกเก็บ ผ่านทั้ง 3 กองทุน จำนวน 10 แห่ง ไม่ผ่านทั้ง 3 กองทุน 0 แห่ง

★ จำนวนวันน้อยสุด      ★ จำนวนวันมากที่สุด

ผลการดำเนินงานตามแผนการเงินการคลัง ( PLANFIN ) แผนรายได้ (ไม่รวมรายได้ UC & ไม่รวมรายได้งบลงทุน & รายได้อื่น (ระบบบัญชีบันทึกอัตโนมัติ))  
และแผนค่าใช้จ่าย (ไม่รวมค่าเสื่อมราคาตัดจำหน่าย & ค่าใช้จ่ายอื่น(ระบบบัญชีบันทึกอัตโนมัติ))

เป้าหมาย ผ่าน ร้อยละ 70 >>>>

ผลการดำเนินงาน ณ 30 พ.ย. 68 : ผ่าน 15 แห่ง คิดเป็นร้อยละ 71.43

(ถึงข้อมูลวันที่ 15 ธ.ค. 2568)

กลุ่ม	SW.	แผนรายได้ ไม่รวม รายได้ UC /รายได้งบลงทุน / รายได้อื่น (ระบบบัญชีบันทึกอัตโนมัติ)					แผนค่าใช้จ่าย ไม่รวมค่าเสื่อมราคาตัดจำหน่าย/ค่าใช้จ่ายอื่น(ระบบบัญชีบันทึกอัตโนมัติ)					ผลการประเมินผลต่างของแผนและผลการดำเนินงาน		
		แผนประมาณการรายได้อิงปี 2569	ค่าที่ควรเป็นตามแผนรายได้	ผลการดำเนินงาน	ส่วนต่าง(บาท)	ร้อยละ เพิ่ม/ลดจากแผน	แผนประมาณการค่าใช้จ่ายทั้งปี 2569	ค่าที่ควรเป็นตามแผนค่าใช้จ่าย	ผลการดำเนินงาน	ส่วนต่าง(บาท)	ร้อยละ เพิ่ม/ลดจากแผน	รายได้	คชจ.	รายได้ หรือ คชจ
		[1]	[2]=[1]/12*2	[3]	[4]=[3]-[2]	[5]=[4]/ [2]*100	[6]	[7]=[1]/12*2	[8]	[9]=[8]-[7]	[10]=[9]/ [7]*100			
• 20	• sw.อุดรธานี	3,064,203,000.00	510,700,500.00	488,951,577.82	-21,748,922.18	-4.26	4,412,159,821.00	735,359,970.17	728,401,517.13	-6,958,453.04	-0.95	ผ่าน	ผ่าน	ผ่าน
• 16	• sw.กุมภวาปี	395,484,733.10	65,914,122.18	60,279,218.58	-5,634,903.60	-8.55	654,297,370.11	109,049,561.69	106,449,920.77	-2,599,640.91	-2.38	ไม่ผ่าน	ผ่าน	ผ่าน
• 13	• sw.บ้านดิว	192,261,892.29	32,043,648.72	33,697,791.67	1,654,142.95	5.16	348,152,987.90	58,025,497.98	55,189,550.96	-2,835,947.02	-4.89	ไม่ผ่าน	ผ่าน	ผ่าน
• 13	• sw.หนองหาน	199,631,500.00	33,271,916.67	31,559,824.98	-1,712,091.69	-5.15	391,522,742.52	65,253,790.42	62,484,159.51	-2,769,630.91	-4.24	ไม่ผ่าน	ผ่าน	ผ่าน
	• sw.เพ็ญ	150,236,556.40	25,039,426.07	24,633,841.10	-405,584.97	-1.62	295,498,789.04	49,249,798.17	44,333,808.50	-4,915,989.67	-9.98	ผ่าน	ไม่ผ่าน	ผ่าน
	• sw.บ้านดุง	199,784,608.92	33,297,434.82	39,054,707.47	5,757,272.65	17.29	412,625,919.92	68,770,986.65	72,721,267.73	3,950,281.08	5.74	ไม่ผ่าน	ไม่ผ่าน	ไม่ผ่าน
• 10	• sw.กุดจับ	84,338,098.09	14,056,349.68	12,883,926.30	-1,172,423.38	-8.34	173,665,425.64	28,944,237.61	25,839,227.22	-3,105,010.39	-10.73	ไม่ผ่าน	ไม่ผ่าน	ไม่ผ่าน
• 9	• sw.หนองบัวซอ	83,329,228.26	13,888,204.71	13,100,826.66	-787,378.05	-5.67	146,613,150.57	24,435,525.10	21,284,047.24	-3,151,477.86	-12.9	ไม่ผ่าน	ไม่ผ่าน	ไม่ผ่าน
	• sw.วังสามหมอ	99,474,021.18	16,579,003.53	15,008,641.04	-1,570,362.49	-9.47	189,121,812.61	31,520,302.10	29,565,477.53	-1,954,824.57	-6.2	ไม่ผ่าน	ไม่ผ่าน	ไม่ผ่าน
• 6	• sw.น้ำโสม	91,041,096.91	15,173,516.15	13,475,508.77	-1,698,007.38	-11.19	165,963,185.94	27,660,530.99	23,777,097.54	-3,883,433.45	-14.04	ไม่ผ่าน	ไม่ผ่าน	ไม่ผ่าน
	• sw.โนนสะอาด	73,879,059.59	12,313,176.60	11,583,130.29	-730,046.31	-5.93	130,732,599.21	21,788,766.54	19,766,746.55	-2,022,019.99	-9.28	ไม่ผ่าน	ไม่ผ่าน	ไม่ผ่าน
	• sw.ศรีธาตุ	72,388,830.00	12,064,805.00	11,532,727.49	-532,077.51	-4.41	128,843,751.00	21,473,958.50	19,761,289.52	-1,712,668.98	-7.98	ผ่าน	ไม่ผ่าน	ผ่าน
• 5	• sw.ทุ่งฝน	47,388,171.22	7,898,028.54	7,569,547.80	-328,480.74	-4.16	94,283,922.40	15,713,987.07	13,879,456.64	-1,834,530.43	-11.67	ผ่าน	ไม่ผ่าน	ผ่าน
	• sw.ไชยวาน	48,655,889.93	8,109,314.99	10,101,504.75	1,992,189.76	24.57	99,364,561.27	16,560,760.21	15,977,763.64	-582,996.57	-3.52	ไม่ผ่าน	ผ่าน	ผ่าน
	• sw.สร้างคอม	48,244,387.30	8,040,731.22	7,372,734.62	-667,996.60	-8.31	88,071,471.26	14,678,578.54	14,091,309.69	-587,268.85	-4.00	ไม่ผ่าน	ผ่าน	ผ่าน
	• sw.หนองแสง	49,559,791.62	8,259,965.27	8,272,422.56	12,457.29	0.15	84,200,917.96	14,033,486.33	14,660,916.01	627,429.68	4.47	ผ่าน	ผ่าน	ผ่าน
	• sw.นาขุง	40,710,787.39	6,785,131.23	5,970,361.75	-814,769.48	-12.01	82,174,883.87	13,695,813.98	13,925,909.23	230,095.25	1.68	ไม่ผ่าน	ผ่าน	ผ่าน
	• sw.พิบูลย์รักษ์	51,837,814.00	8,639,635.67	7,730,860.86	-908,774.81	-10.52	89,448,955.26	14,908,159.21	14,833,796.64	-74,362.57	-0.50	ไม่ผ่าน	ผ่าน	ผ่าน
	• sw.ภูเก้า	37,742,816.38	6,290,469.40	6,078,786.24	-211,683.16	-3.37	75,053,622.69	12,508,937.12	11,158,967.95	-1,349,969.17	-10.79	ผ่าน	ไม่ผ่าน	ผ่าน
• 3	• sw.ประจักษ์ศิลปาคม	30,623,713.20	5,103,952.20	4,934,094.81	-169,857.39	-3.33	62,076,303.73	10,346,050.62	11,234,008.07	887,957.45	8.58	ผ่าน	ไม่ผ่าน	ผ่าน
• 2	• sw.ห้วยเกิ้ง	44,990,657.74	7,498,442.96	7,299,439.88	-199,003.08	-2.65	49,427,706.85	8,237,951.14	7,120,993.44	-1,116,957.70	-13.56	ผ่าน	ไม่ผ่าน	ผ่าน
รวมจังหวัดอุดร		5,060,815,995.78	843,469,332.63	813,792,035.56	-29,677,297.07	-3.52	8,123,872,193.90	1,353,978,698.98	1,319,336,238.07	-34,642,460.91	-2.56	8	9	15



# รายงานการกำกับติดตาม ควบคุมค่าใช้จ่าย ตาม PLANFIN ปีงบประมาณ 2569

## 2. ต้นทุนเวชภัณฑ์มีใช้ยาและวัสดุการแพทย์

กลุ่ม	หน่วยบริการ	แผนประมาณการค่าใช้จ่ายทั้งปี 2569 ปรับลดจากPlanfin 2%	ค่าที่ควรเป็นตามแผนค่าใช้จ่าย	ผลการดำเนินงาน ณ 30 พ.ย. 68	ส่วนต่าง(บาท)	ร้อยละ เพิ่ม/ลด จากแผน	ประเมินผลการดำเนินงาน
		[1]	[2]=[1]/12*2	[3]	[4]=[3]-[2]	[10]=[4]/ [2]*100	
20	• sw.อุดรธานี	639,708,720.00	106,618,120.00	101,520,059.25	-5,098,060.75	-4.78	ผ่าน
16	• sw.กุมภวาปี	49,858,268.11	8,309,711.35	10,709,156.22	2,399,444.87	28.88	ไม่ผ่าน
13	• sw.บ้านฝ้อ	21,755,345.21	3,625,890.87	3,459,122.63	-166,768.24	-4.60	ผ่าน
13	• sw.หนองหาน	29,490,575.44	4,915,095.91	3,488,232.57	-1,426,863.34	-29.03	ผ่าน
	• sw.เพ็ญ	12,593,792.62	2,098,965.44	1,360,206.89	-738,758.55	-35.20	ผ่าน
	• sws.บ้านดุง	30,602,144.03	5,100,357.34	6,272,323.30	1,171,965.96	22.98	ไม่ผ่าน
10	• sw.กุดจับ	4,526,306.36	754,384.39	840,791.20	86,406.81	11.45	ไม่ผ่าน
9	• sw.หนองวัวซอ	5,008,123.02	834,687.17	908,217.18	73,530.01	8.81	ไม่ผ่าน
	• sw.วังสามหมอ	5,777,400.30	962,900.05	978,817.61	15,917.56	1.65	ไม่ผ่าน
6	• sw.น้ำโสม	4,435,418.78	739,236.46	439,591.98	-299,644.48	-40.53	ผ่าน
	• sw.โนนสะอาด	4,082,296.97	680,382.83	701,314.69	20,931.86	3.08	ไม่ผ่าน
	• sw.ศรีธาตุ	4,037,600.00	672,933.33	777,696.86	104,763.53	15.57	ไม่ผ่าน
5	• sw.ทุ่งฝน	2,251,538.56	375,256.43	339,885.73	-35,370.70	-9.43	ผ่าน
	• sw.ไชยวาน	2,910,787.00	485,131.17	510,782.85	25,651.68	5.29	ไม่ผ่าน
	• sw.สร้างคอม	4,390,400.00	731,733.33	442,427.48	-289,305.85	-39.54	ผ่าน
	• sw.หนองแสง	1,773,796.54	295,632.76	693,265.20	397,632.44	134.50	ไม่ผ่าน
	• sw.นายาง	2,504,556.29	417,426.05	250,600.70	-166,825.35	-39.97	ผ่าน
	• sw.พิบูลย์รักษ์	3,218,515.02	536,419.17	364,762.77	-171,656.40	-32.00	ผ่าน
3	• sw.ภูแก้ว	2,287,018.45	381,169.74	384,741.43	3,571.69	0.94	ไม่ผ่าน
	• sw.ประจักษ์ศิลปาคม	2,515,183.86	419,197.31	266,018.24	-153,179.07	-36.54	ผ่าน
2	• sw.ห้วยเกิ้ง	1,115,143.03	185,857.17	61,632.02	-124,225.15	-66.84	ผ่าน
สรุปหน่วยบริการผ่านเกณฑ์ (แห่ง)							11



# รายงานการกำกับติดตาม ควบคุมค่าใช้จ่าย ตาม PLANFIN ปีงบประมาณ 2569

## 3. ต้นทุนวิทยาศาสตร์การแพทย์

กลุ่ม	หน่วยบริการ	แผนประมาณการค่าใช้จ่ายทั้งปี 2569 ปรับลดจากPlanfin 2%	ค่าที่ควรเป็นตามแผนค่าใช้จ่าย	ผลการดำเนินงาน ณ 30 พ.ย. 68	ส่วนต่าง(บาท)	ร้อยละ เพิ่ม/ลด จากแผน	ประเมินผลการดำเนินงาน
		[1]	[2]=[1]/12*2	[3]	[4]=[3]-[2]	[10]=[4]/ [2]*100	
20	• sw.อุดรธานี	32,857,440.00	5,476,240.00	5,279,186.55	-197,053.45	-3.60	ผ่าน
16	• sw.กุมภวาปี	6,264,256.23	1,044,042.70	620,415.00	-423,627.70	-40.58	ผ่าน
13	• sw.บ้านฝ้อ	13,563,598.47	2,260,599.74	1,584,184.50	-676,415.24	-29.92	ผ่าน
13	• sw.หนองหาน	13,317,015.77	2,219,502.63	2,437,996.18	218,493.55	9.84	ไม่ผ่าน
	• sw.เพ็ญ	7,718,298.72	1,286,383.12	1,210,114.31	-76,268.81	-5.93	ผ่าน
	• sws.บ้านดุง	25,247,884.50	4,207,980.75	4,864,043.73	656,062.98	15.59	ไม่ผ่าน
10	• sw.กุดจับ	6,933,265.78	1,155,544.30	884,501.00	-271,043.30	-23.46	ผ่าน
9	• sw.หนองวัวซอ	5,394,900.00	899,150.00	1,197,504.25	298,354.25	33.18	ไม่ผ่าน
	• sw.วังสามหมอ	8,438,928.96	1,406,488.16	1,770,071.00	363,582.84	25.85	ไม่ผ่าน
6	• sw.น้ำโสม	6,284,478.59	1,047,413.10	1,115,359.87	67,946.77	6.49	ไม่ผ่าน
	• sw.โนนสะอาด	5,345,377.79	890,896.30	961,799.70	70,903.40	7.96	ไม่ผ่าน
	• sw.ศรีธาตุ	5,586,000.00	931,000.00	995,317.20	64,317.20	6.91	ไม่ผ่าน
5	• sw.ทุ่งฝน	2,870,084.11	478,347.35	641,966.90	163,619.55	34.21	ไม่ผ่าน
	• sw.ไชยวาน	5,694,669.75	949,111.63	1,107,090.00	157,978.38	16.64	ไม่ผ่าน
	• sw.สร้างคอม	1,274,000.00	212,333.33	301,274.50	88,941.17	41.89	ไม่ผ่าน
	• sw.หนองแสง	3,121,633.20	520,272.20	577,562.50	57,290.30	11.01	ไม่ผ่าน
	• sw.นายาง	3,802,400.00	633,733.33	757,993.00	124,259.67	19.61	ไม่ผ่าน
	• sw.พิบูลย์รักษ์	3,126,291.88	521,048.65	892,522.50	371,473.85	71.29	ไม่ผ่าน
	• sw.คูแก้ว	2,504,277.79	417,379.63	220,917.00	-196,462.63	-47.07	ผ่าน
3	• sw.ประจักษ์ศิลปาคม	2,612,564.00	435,427.33	759,993.00	324,565.67	74.54	ไม่ผ่าน
2	• sw.ห้วยเกิ้ง	86,775.08	14,462.51	4,198.00	-10,264.51	-70.97	ผ่าน
สรุปหน่วยบริการผ่านเกณฑ์ (แห่ง)							7



# รายงานการกำกับติดตาม ควบคุมค่าใช้จ่าย ตาม PLANFIN ปีงบประมาณ 2569

## 4. ค่าใช้สอย

กลุ่ม	หน่วยบริการ	แผนประมาณการค่าใช้จ่ายทั้งปี 2569 ปรับลดจากPlanfin 2%	ค่าที่ควรเป็นตามแผนค่าใช้จ่าย	ผลการดำเนินงาน ณ 30 พ.ย. 68	ส่วนต่าง(บาท)	ร้อยละ เพิ่ม/ลด จากแผน	ประเมินผลการดำเนินงาน
		[1]	[2]=[1]/12*2	[3]	[4]=[3]-[2]	[10]=[4]/ [2]*100	
20	• sw.อุดรธานี	341,048,181.04	56,841,363.51	76,099,943.32	19,258,579.81	33.88	ไม่ผ่าน
16	• sw.กุมภวาปี	74,175,688.27	12,362,614.71	10,780,134.58	-1,582,480.13	-12.80	ผ่าน
13	• sw.บ้านฝ้อ	28,615,124.47	4,769,187.41	5,791,231.56	1,022,044.15	21.43	ไม่ผ่าน
13	• sw.หนองหาน	38,243,030.00	6,373,838.33	6,581,753.66	207,915.33	3.26	ไม่ผ่าน
	• sw.เพ็ญ	30,638,997.07	5,106,499.51	5,772,151.33	665,651.82	13.04	ไม่ผ่าน
	• sw.บ้านดุง	52,860,984.62	8,810,164.10	6,525,287.84	-2,284,876.26	-25.93	ผ่าน
10	• sw.กุดจับ	17,608,968.94	2,934,828.16	3,273,008.99	338,180.83	11.52	ไม่ผ่าน
9	• sw.หนองวัวซอ	4,845,368.58	807,561.43	779,857.00	-27,704.43	-3.43	ผ่าน
	• sw.วังสามหมอ	24,105,960.25	4,017,660.04	4,119,397.22	101,737.18	2.53	ไม่ผ่าน
6	• sw.น้ำโสม	9,550,314.31	1,591,719.05	449,605.13	-1,142,113.92	-71.75	ผ่าน
	• sw.โนนสะอาด	7,910,266.00	1,318,377.67	978,791.26	-339,586.41	-25.76	ผ่าน
	• sw.ศรีธาตุ	5,339,316.36	889,886.06	463,506.67	-426,379.39	-47.91	ผ่าน
5	• sw.ทุ่งฝน	7,337,954.55	1,222,992.42	477,594.34	-745,398.08	-60.95	ผ่าน
	• sw.ไชยวาน	7,337,954.55	1,222,992.42	953,763.69	-269,228.73	-22.01	ผ่าน
	• sw.สร้างคอม	4,434,879.96	739,146.66	725,408.89	-13,737.77	-1.86	ผ่าน
	• sw.หนองแสง	2,474,390.27	412,398.38	288,507.40	-123,890.98	-30.04	ผ่าน
	• sw.นาเยือง	1,912,874.25	318,812.38	147,460.34	-171,352.04	-53.75	ผ่าน
	• sw.พิบูลย์รักษ์	2,577,539.45	429,589.91	592,830.82	163,240.91	38.00	ไม่ผ่าน
	• sw.คูแก้ว	3,972,280.46	662,046.74	730,891.34	68,844.60	10.40	ไม่ผ่าน
3	• sw.ประจักษ์ศิลปาคม	2,505,232.80	417,538.80	622,068.02	204,529.22	48.98 ★	ไม่ผ่าน
2	• sw.ห้วยเกิ้ง	4,033,001.84	672,166.97	347,332.00	-324,834.97	-48.33	ผ่าน
สรุปหน่วยบริการผ่านเกณฑ์ (แห่ง)							12



# รายงานการกำกับติดตาม ควบคุมค่าใช้จ่าย ตาม PLANFIN ปีงบประมาณ 2569

## 5. ค่าสาธารณูปโภค

กลุ่ม	หน่วยบริการ	แผนประมาณการค่าใช้จ่ายทั้งปี 2569 ปรับลดจากPlanfin 2%	ค่าที่ควรเป็นตามแผนค่าใช้จ่าย	ผลการดำเนินงาน ณ 30 พ.ย. 68	ส่วนต่าง(บาท)	ร้อยละ เพิ่ม/ลด จากแผน	ประเมินผลการดำเนินงาน
		[1]	[2]=[1]/12*2	[3]	[4]=[3]-[2]	[10]=[4]/ [2]*100	
20	• sw.อุดรธานี	83,574,468.60	13,929,078.10	14,257,515.90	328,437.80	2.36	ไม่ผ่าน
16	• sw.กุมภวาปี	19,911,205.12	3,318,534.19	3,175,543.83	-142,990.36	-4.31	ผ่าน
13	• sw.บ้านฝ้อ	8,211,122.08	1,368,520.35	972,106.16	-396,414.19	-28.97	ผ่าน
13	• sw.หนองหาน	9,584,400.00	1,597,400.00	1,516,232.49	-81,167.51	-5.08	ผ่าน
	• sw.เพ็ญ	7,603,296.26	1,267,216.04	1,293,905.84	26,689.80	2.11	ไม่ผ่าน
	• sw.บ้านดุง	9,690,043.42	1,615,007.24	1,631,333.75	16,326.51	1.01	ไม่ผ่าน
10	• sw.กุดจับ	3,620,624.81	603,437.47	576,109.11	-27,328.36	-4.53	ผ่าน
9	• sw.หนองวัวซอ	2,919,306.90	486,551.15	307,032.18	-179,518.97	-36.90	ผ่าน
	• sw.วังสามหมอ	4,245,531.14	707,588.52	677,423.27	-30,165.25	-4.26	ผ่าน
6	• sw.น้ำโสม	4,547,580.33	757,930.05	811,108.57	53,178.52	7.02	ไม่ผ่าน
	• sw.โนนสะอาด	3,101,846.47	516,974.41	499,561.41	-17,413.00	-3.37	ผ่าน
	• sw.ศรีธาตุ	2,387,560.28	397,926.71	391,128.47	-6,798.24	-1.71	ผ่าน
5	• sw.ทุ่งฝน	2,194,298.24	365,716.37	372,525.65	6,809.28	1.86	ไม่ผ่าน
	• sw.ไชยวาน	1,973,328.00	328,888.00	318,753.41	-10,134.59	-3.08	ผ่าน
	• sw.สร้างคอม	2,646,285.36	441,047.56	424,529.44	-16,518.12	-3.75	ผ่าน
	• sw.หนองแสง	1,983,766.04	330,627.67	374,242.04	43,614.37	13.19	ไม่ผ่าน
	• sw.นาเยือง	2,232,794.29	372,132.38	301,489.34	-70,643.04	-18.98	ผ่าน
	• sw.พิบูลย์รักษ์	1,941,772.00	323,628.67	250,555.80	-73,072.87	-22.58	ผ่าน
3	• sw.ภูแก้ว	1,106,526.59	184,421.10	144,014.03	-40,407.07	-21.91	ผ่าน
	• sw.ประจักษ์ศิลปาคม	1,666,000.00	277,666.67	308,066.24	30,399.57	10.95	ไม่ผ่าน
2	• sw.ห้วยเกิ้ง	2,203,211.50	367,201.92	210,035.82	-157,166.10	-42.80	ผ่าน
สรุปหน่วยบริการผ่านเกณฑ์ (แห่ง)							14



# รายงานการกำกับติดตาม ควบคุมค่าใช้จ่าย ตาม PLANFIN ปีงบประมาณ 2569

## 6.วัสดุใช้ไป

กลุ่ม	หน่วยบริการ	แผนประมาณการค่าใช้จ่ายทั้งปี 2569 ปรับลดจากPlanfin 2%	ค่าที่ควรเป็นตามแผนค่าใช้จ่าย	ผลการดำเนินงาน ณ 30 พ.ย. 68	ส่วนต่าง(บาท)	ร้อยละ เพิ่ม/ลด จากแผน	ประเมินผลการดำเนินงาน
		[1]	[2]=[1]/12*2	[3]	[4]=[3]-[2]	[10]=[4]/ [2]*100	
20	• sw.อุดรธานี	102,734,284.94	17,122,380.82	17,597,953.81	475,572.99	2.78	ไม่ผ่าน
16	• sw.กุมภวาปี	16,109,306.84	2,684,884.47	3,235,521.03	550,636.56	20.51	ไม่ผ่าน
13	• sw.บ้านฝ้อ	14,859,841.00	2,476,640.17	1,994,710.64	-481,929.53	-19.46	ผ่าน
13	• sw.หนองหาน	13,994,400.00	2,332,400.00	1,876,198.22	-456,201.78	-19.56	ผ่าน
	• sw.เพ็ญ	7,383,999.23	1,230,666.54	1,344,060.42	113,393.88	9.21	ไม่ผ่าน
	• sws.บ้านดุง	14,118,236.06	2,353,039.34	3,248,158.10	895,118.76	38.04	ไม่ผ่าน
10	• sw.กุดจับ	5,950,892.07	991,815.35	1,090,232.56	98,417.21	9.92	ไม่ผ่าน
9	• sw.หนองวัวซอ	5,860,721.35	976,786.89	979,375.00	2,588.11	0.26	ไม่ผ่าน
	• sw.วังสามหมอ	14,624,597.86	2,437,432.98	2,464,527.50	27,094.52	1.11	ไม่ผ่าน
6	• sw.น้ำโสม	7,744,626.85	1,290,771.14	716,736.90	-574,034.24	-44.47	ผ่าน
	• sw.โนนสะอาด	3,550,451.83	591,741.97	539,002.33	-52,739.64	-8.91	ผ่าน
	• sw.ศรีธาตุ	4,636,443.70	772,740.62	398,765.70	-373,974.92	-48.40	ผ่าน
5	• sw.ทุ่งฝน	3,716,903.72	619,483.95	566,766.40	-52,717.55	-8.51	ผ่าน
	• sw.ไชยวาน	3,138,378.50	523,063.08	377,515.83	-145,547.25	-27.83	ผ่าน
	• sw.สร้างคอม	2,689,828.54	448,304.76	341,379.52	-106,925.24	-23.85	ผ่าน
	• sw.หนองแสง	3,204,107.50	534,017.92	197,453.03	-336,564.89	-63.03	ผ่าน
	• sw.นายาง	3,189,247.22	531,541.20	727,633.78	196,092.58	36.89	ไม่ผ่าน
	• sw.พิบูลย์รักษ์	3,885,930.86	647,655.14	624,310.85	-23,344.29	-3.60	ผ่าน
	• sw.คูแก้ว	1,452,342.91	242,057.15	209,969.26	-32,087.89	-13.26	ผ่าน
3	• sw.ประจักษ์ศิลปาคม	1,640,995.28	273,499.21	310,152.14	36,652.93	13.40	ไม่ผ่าน
2	• sw.ห้วยเกิ้ง	7,000,226.24	1,166,704.37	932,385.60	-234,318.77	-20.08	ผ่าน
สรุปหน่วยบริการผ่านเกณฑ์ (แห่ง)							12



# รายงานการกำกับติดตาม ควบคุมค่าใช้จ่าย ตาม PLANFIN ปีงบประมาณ 2569

## 7.ค่าใช้จ่ายอื่น

กลุ่ม	หน่วยบริการ	แผนประมาณการค่าใช้จ่ายทั้งปี 2569 ปรับลดจากPlanfin 2%	ค่าที่ควรเป็นตามแผนค่าใช้จ่าย	ผลการดำเนินงาน ณ 30 พ.ย. 68	ส่วนต่าง(บาท)	ร้อยละ เพิ่ม/ลด จากแผน	ประเมินผลการดำเนินงาน
		[1]	[2]=[1]/12*2	[3]	[4]=[3]-[2]	[10]=[4]/ [2]*100	
20	• sw.อุดรธานี	61,602,800.00	10,267,133.33	9,182,152.45	-1,084,980.88	-10.57	ผ่าน
16	• sw.กุมภวาปี	21,126,708.29	3,521,118.05	1,814,788.97	-1,706,329.08	-48.46	ผ่าน
13	• sw.บ้านฝ้อ	25,396,700.00	4,232,783.33	2,443,084.46	-1,789,698.87	-42.28	ผ่าน
13	• sw.หนองหาน	14,768,600.00	2,461,433.33	787,173.71	-1,674,259.62	-68.02	ผ่าน
	• sw.เพ็ญ	24,271,597.89	4,045,266.31	144,232.50	-3,901,033.81	-96.43	ผ่าน
	• sw.บ้านดุง	12,951,518.09	2,158,586.35	3,256,763.75	1,098,177.40	50.87	ไม่ผ่าน
10	• sw.กุดจับ	17,099,400.04	2,849,900.01	1,007,057.49	-1,842,842.52	-64.66	ผ่าน
9	• sw.หนองวัวซอ	5,733,391.08	955,565.18	60,953.00	-894,612.18	-93.62	ผ่าน
	• sw.วังสามหมอ	10,531,120.56	1,755,186.76	1,429,451.76	-325,735.00	-18.56	ผ่าน
6	• sw.น้ำโสม	8,290,659.58	1,381,776.60	509,644.54	-872,132.06	-63.12	ผ่าน
	• sw.โนนสะอาด	6,555,500.28	1,092,583.38	121,369.00	-971,214.38	-88.89	ผ่าน
	• sw.ศรีธาตุ	14,229,556.88	2,371,592.81	1,927,910.80	-443,682.01	-18.71	ผ่าน
5	• sw.ทุ่งฝน	10,805,779.70	1,800,963.28	349,017.75	-1,451,945.53	-80.62	ผ่าน
	• sw.ไชยวาน	2,524,131.97	420,688.66	60,248.80	-360,439.86	-85.68	ผ่าน
	• sw.สร้างคอม	4,253,200.00	708,866.67	570,646.50	-138,220.17	-19.50	ผ่าน
	• sw.หนองแสง	3,039,474.19	506,579.03	813,244.50	306,665.47	60.54	ไม่ผ่าน
	• sw.นายาง	1,626,560.56	271,093.43	569,216.25	298,122.82	109.97	ไม่ผ่าน
	• sw.พิบูลย์รักษ์	5,697,496.68	949,582.78	1,375,300.85	425,718.07	44.83	ไม่ผ่าน
	• sw.คูแก้ว	6,042,185.22	1,007,030.87	43,967.84	-963,063.03	-95.63	ผ่าน
3	• sw.ประจักษ์ศิลปาคม	6,174,909.44	1,029,151.57	1,301,656.85	272,505.28	26.48	ไม่ผ่าน
2	• sw.ห้วยเกิ้ง	911,400.00	151,900.00	85,679.00	-66,221.00	-43.60	ผ่าน
สรุปหน่วยบริการผ่านเกณฑ์ (แห่ง)							16



# รายงานการกำกับติดตาม ควบคุมค่าใช้จ่าย ตาม PLANFIN ปีงบประมาณ 2569

## 8.ค่าตอบแทน

กลุ่ม	หน่วยบริการ	แผนประมาณการค่าใช้จ่ายทั้งปี 2569 ปรับลดจากPlanfin 2%	ค่าที่ควรเป็นตามแผนค่าใช้จ่าย	ผลการดำเนินงาน ณ 30 พ.ย. 68	ส่วนต่าง(บาท)	ร้อยละ เพิ่ม/ลด จากแผน	ประเมินผลการดำเนินงาน
		[1]	[2]=[1]/12*2	[3]	[4]=[3]-[2]	[10]=[4]/ [2]*100	
20	• sw.อุดรธานี	682,114,300.00	113,685,716.67	113,096,958.72	-588,757.95	-0.52	ผ่าน
16	• sw.กุมภวาปี	121,568,494.91	20,261,415.82	19,767,660.75	-493,755.07	-2.44	ผ่าน
13	• sw.บ้านฝ้อ	56,958,999.92	9,493,166.65	9,581,519.75	88,353.10	0.93	ไม่ผ่าน
13	• sw.หนองหาน	71,961,400.00	11,993,566.67	12,614,322.50	620,755.83	5.18	ไม่ผ่าน
	• sw.เพ็ญ	48,276,067.88	8,046,011.31	6,343,709.50	-1,702,301.81	-21.16	ผ่าน
	• sw.บ้านดุง	73,378,772.73	12,229,795.45	12,123,730.00	-106,065.45	-0.87	ผ่าน
10	• sw.กุดจับ	25,952,598.79	4,325,433.13	3,390,740.00	-934,693.13	-21.61	ผ่าน
9	• sw.หนองวัวซอ	23,401,167.02	3,900,194.50	2,594,782.50	-1,305,412.00	-33.47	ผ่าน
	• sw.วังสามหมอ	28,694,412.74	4,782,402.12	3,270,797.50	-1,511,604.62	-31.61	ผ่าน
6	• sw.น้ำโสม	31,890,533.04	5,315,088.84	4,611,407.50	-703,681.34	-13.24	ผ่าน
	• sw.โนนสะอาด	22,746,013.81	3,791,002.30	3,424,880.75	-366,121.55	-9.66	ผ่าน
	• sw.ศรีธาตุ	18,668,430.62	3,111,405.10	2,970,016.37	-141,388.73	-4.54	ผ่าน
5	• sw.ทุ่งฝน	15,088,200.23	2,514,700.04	2,643,208.75	128,508.71	5.11	ไม่ผ่าน
	• sw.ไชยวาน	17,164,386.40	2,860,731.07	2,846,895.00	-13,836.07	-0.48	ผ่าน
	• sw.สร้างคอม	18,409,692.00	3,068,282.00	2,906,308.50	-161,973.50	-5.28	ผ่าน
	• sw.หนองแสง	18,060,842.38	3,010,140.40	2,827,345.00	-182,795.40	-6.07	ผ่าน
	• sw.นายาง	18,200,464.94	3,033,410.82	3,474,808.25	441,397.43	14.55	ไม่ผ่าน
	• sw.พิบูลย์รักษ์	15,175,458.76	2,529,243.13	2,485,267.50	-43,975.63	-1.74	ผ่าน
3	• sw.ทุ่งแก้ว	16,507,654.61	2,751,275.77	2,609,872.50	-141,403.27	-5.14	ผ่าน
	• sw.ประจักษ์ศิลปาคม	12,342,999.55	2,057,166.59	1,908,662.50	-148,504.09	-7.22	ผ่าน
2	• sw.ห้วยเกิ้ง	7,108,388.84	1,184,731.47	1,111,947.00	-72,784.47	-6.14	ผ่าน
สรุปหน่วยบริการผ่านเกณฑ์ (แห่ง)							17



# สรุปผลการเฝ้าระวังความเสี่ยงและแนวโน้มประสิทธิภาพการบริหารจัดการด้านการเงินการคลังสุขภาพ ของโรงพยาบาล เขตสุขภาพที่ 8 (ณ 30 พฤศจิกายน 2568)



วัดการผ่านเกณฑ์โดยใช้  
Risk Score NI-R8

รพ.กุดจับ      รพ.หนองวัวซอ  
รพ.โนนสะอาด      รพ.หนองหาน  
รพ.ทุ่งฝน      รพ.เพ็ญ  
รพ.สร้างคอม      รพ.นาเยือง  
รพ.บ้านดุง      รพ.ภูแก้ว  
รพ.ประจักษ์ศิลปาคม

จำนวน 11 แห่ง ( 52.38 % )  
\*ไม่ผ่านเกณฑ์แต่แนวโน้มดี

รพ.อุดรธานี  
รพ.กุมภวาปี  
รพ.ห้วยเกิ้ง  
รพ.บ้านฝ้อ

จำนวน 4 แห่ง ( 19.04 % )  
\*ผ่านเกณฑ์แต่แนวโน้มดี

วัดแนวโน้มจาก  
Efficiency FEED  
Parameter



**รพ.ไชยวาน**  
**รพ.ศรีธาตุ**  
**รพ.พิบูลย์รักษ์**

จำนวน 3 แห่ง ( 14.29 % )  
\*\*ไม่ผ่านเกณฑ์และแนวโน้มไม่ดี

รพ.วังสามหมอ  
รพ.น้ำโสม  
รพ.หนองแสง

จำนวน 3 แห่ง ( 14.29 % )  
\*ผ่านเกณฑ์แต่แนวโน้มไม่ดี



# สรุปผลการเฝ้าระวังความเสี่ยงและแนวโน้มประสิทธิภาพการบริหารจัดการด้านการเงินการคลังสุขภาพ ของโรงพยาบาล เขตสุขภาพที่ 8 (ณ 30 พฤศจิกายน 2568)

หน่วยบริการ	ข้อมูล ณ กันยายน 2568							ข้อมูล ณ พฤศจิกายน 2568							
	Screening Parameter				ผลการประเมินกลุ่ม FEED			Screening Parameter				ผลการประเมินกลุ่ม FEED			
	Risk NI R8	CashRatio MOPH (<0.5)	EBITDA MOPH	Intervention	Risk NI R8	% Efficiency	EBITDA ต่อเดือน (12 เดือน)	Risk NI R8	Cash Ratio R8(<0.5)	EBITDA R8	Intervention	Risk NI R8	% Efficiency	EBITDA R8 ต่อเดือน (2 เดือน)	กลุ่มFEED เปรียบเทียบแนวโน้ม เดือน ก.ย. 68 และ พ.ย. 68
• sw.อุดรธานี	1	1.09	161,489,821.33		1	86	13,457,485.11	0	0.95	214,847,708.88		0	86	107,423,854	ผ่านเกณฑ์-แนวโน้มปสก.ดีขึ้น
• sw.กุดจับ	6	0.29	2,874,515.74	FIT + LOI	6	100	239,542.98	6	0.42	4,749,861.60	FIT + LOI	6	100	2,374,931	ไม่ผ่านเกณฑ์-แนวโน้มปสก.ดีขึ้น
• sw.หนองบัวซอ	6	0.25	6,147,671.55	FIT + LOI	6	71	512,305.96	5	0.42	9,228,899.73	เฝ้าระวัง	5	100	4,614,450	ไม่ผ่านเกณฑ์-แนวโน้มปสก.ดีขึ้น
• sw.กุมภวาปี	3	0.57	11,512,240.53		3	57	959,353.38	2	0.63	23,873,730.10		2	86	11,936,865	ผ่านเกณฑ์-แนวโน้มปสก.ดีขึ้น
• sw.ห้วยเกิ้ง	1	5.91	7,886,933.37		1	57	657,244.45	0	3.47	2,576,603.22		0	57	1,288,302	ผ่านเกณฑ์-แนวโน้มปสก.ดีขึ้น
• sw.โนนสะอาด	5	0.62	2,479,912.73	เฝ้าระวัง	5	71	206,659.39	5	0.67	3,137,375.70	เฝ้าระวัง	5	86	1,568,688	ไม่ผ่านเกณฑ์-แนวโน้มปสก.ดีขึ้น
• sw.หนองหาน	7	0.24	11,395,477.94	FIT + LOI	7	86	949,623.16	4	0.42	8,816,098.13	เฝ้าระวัง	4	86	4,408,049	ไม่ผ่านเกณฑ์-แนวโน้มปสก.ดีขึ้น
• sw.ทุ่งฝน	7	0.5	-3,974,459.23	FIT + LOI	7	71	-331,204.94	5	0.59	2,188,129.77	เฝ้าระวัง	5	100	1,094,065	ไม่ผ่านเกณฑ์-แนวโน้มปสก.ดีขึ้น
• sw.ไชยวาน	5	0.19	4,902,621.46	เฝ้าระวัง	5	86	408,551.79	6	0.43	3,094,121.95	FIT + LOI	6	71	1,547,061	ไม่ผ่านเกณฑ์-แนวโน้มปสก.ลดลง
• sw.ศรีธาตุ	5	0.49	687,790.43	เฝ้าระวัง	5	100	57,315.87	7	0.53	1,310,929.34	เฝ้าระวัง	7	86	655,465	ไม่ผ่านเกณฑ์-แนวโน้มปสก.ลดลง
• sw.วังสามหมอ	2	0.27	20,100,247.66		2	86	1,675,020.64	3	0.4	5,845,730.06		3	57	2,922,865	ผ่านเกณฑ์-แนวโน้มปสก.ลดลง
• sw.บ้านฝ้อ	6	0.53	15,066,716.69	เฝ้าระวัง	6	100	1,255,559.72	3	0.63	19,105,394.96		3	100	9,552,697	ผ่านเกณฑ์-แนวโน้มปสก.ดีขึ้น
• sw.น้ำโสม	1	0.82	-14,518,573.48		1	86	-1,209,881.12	1	0.91	8,887,731.33		1	71	4,443,866	ผ่านเกณฑ์-แนวโน้มปสก.ลดลง
• sw.เพ็ญ	4	0.49	1,496,511.47	เฝ้าระวัง	4	100	124,709.29	5	0.61	9,259,498.80	เฝ้าระวัง	5	100	4,629,749	ไม่ผ่านเกณฑ์-แนวโน้มปสก.ดีขึ้น
• sw.สร้างคอม	7	0.41	3,515,610.65	FIT + LOI	7	86	292,967.55	6	0.51	1,342,562.52	เฝ้าระวัง	6	86	671,281	ไม่ผ่านเกณฑ์-แนวโน้มปสก.ดีขึ้น
• sw.หนองแสง	2	0.27	4,095,197.83		2	86	341,266.49	3	0.38	1,226,943.59		3	57	613,472	ผ่านเกณฑ์-แนวโน้มปสก.ลดลง
• sw.นายาง	7	0.43	-5,271,367.76	FIT + LOI	7	100	-439,280.65	5	0.53	4,363,768.27	เฝ้าระวัง	5	100	2,181,884	ไม่ผ่านเกณฑ์-แนวโน้มปสก.ดีขึ้น
• sw.พิบูลย์รักษ์	7	0.5	-2,788,886.45	FIT + LOI	7	86	-232,407.20	7	0.58	-939,036.60	FIT	7	71	-469,518	ไม่ผ่านเกณฑ์-แนวโน้มปสก.ลดลง
• sw.บ้านดุง	6	0.34	19,164,521.03	FIT + LOI	6	86	1,597,043.42	5	0.41	14,426,466.51	เฝ้าระวัง	5	100	7,213,233	ไม่ผ่านเกณฑ์-แนวโน้มปสก.ดีขึ้น
• sw.ภูแก้ว	7	0.41	2,787,220.02	FIT + LOI	7	71	232,268.34	5	0.65	3,331,635.63	เฝ้าระวัง	5	86	1,665,818	ไม่ผ่านเกณฑ์-แนวโน้มปสก.ดีขึ้น
• sw.ประจักษ์ฯ	2	0.8	-1,660,036.17		2	71	-138,336.35	6	0.79	-231,924.33	FIT	6	86	-115,962	ไม่ผ่านเกณฑ์-แนวโน้มปสก.ดีขึ้น

✔ sw.ผ่านเกณฑ์และแนวโน้มดีขึ้น จำนวน 4 แห่ง ( 19.04 %)
 ✔ sw.ผ่านเกณฑ์และแนวโน้มลดลง จำนวน 3 แห่ง ( 14.29 %)

✘ sw.ไม่ผ่านเกณฑ์และแนวโน้มดีขึ้น จำนวน 11 แห่ง ( 52.38 %)
 ✘ sw.ไม่ผ่านเกณฑ์และแนวโน้มลดลง จำนวน 3 แห่ง ( 14.29 %)

# PRODUCTIVITY เดือนตุลาคม - พฤศจิกายน 2568 ข้อมูล ณ 22 ธันวาคม 2568

รหัส S.พ.	โรงพยาบาล	Service Plan	SAP	เตียง	จำนวนแพทย์	SumAdjRW	SumAdjRW/แพทย์	อัตราการครองเตียง	อัตราการครองเตียง 80%	CMI	เกณฑ์	ผลการดำเนินงาน
10671	สว.อุดรธานี	A	P+	1141	253	34,352.80	135.78	89.94	ผ่าน	2.39	1.6	ผ่าน
11015	สว.กุมภวาปี	S	A+	280	63	5,979.48	94.91	81.83	ผ่าน	1.50	1.2	ผ่าน
11018	สว.หนองหาน	M2	S+	150	34	3,006.88	88.44	99.43	ผ่าน	1.23	0.8	ผ่าน
11023	สว.บ้านดือ	M2	A	137	26	3,505.65	134.83	176.62	ผ่าน	1.02	0.8	ผ่าน
11025	สว.เพ็ญ	M2	S+	122	19	1,771.10	93.22	98.46	ผ่าน	0.96	0.8	ผ่าน
11446	สว.สพร.บ้านดุง	M2	S+	138	26	2,603.11	100.12	90.02	ผ่าน	1.20	0.8	ผ่าน
11013	สว.กุดจับ	F1	S	60	8	703.17	87.90	101.20	ผ่าน	0.73	0.6	ผ่าน
11014	สว.หนองบัวซอ	F1	S	60	8	548.58	68.57	97.00	ผ่าน	0.66	0.6	ผ่าน
11022	สว.วังสามหมอ	F1	S	60	8	900.78	112.60	118.20	ผ่าน	0.77	0.6	ผ่าน
11017	สว.โนนสะอาด	F2	S	40	8	520.41	65.05	101.39	ผ่าน	0.70	0.6	ผ่าน
11021	สว.ศรีธาตุ	F2	S	30	6	550.14	91.69	175.68	ผ่าน	0.71	0.6	ผ่าน
11024	สว.น้ำโสม	F2	S	70	8	742.94	92.87	92.81	ผ่าน	0.56	0.6	ไม่ผ่าน
11019	สว.ทุ่งฝน	F2	S	35	4	424.18	106.05	91.99	ผ่าน	0.85	0.6	ผ่าน
11020	สว.ไชยวาน	F2	S	34	6	370.05	61.68	73.29	ไม่ผ่าน	0.80	0.6	ผ่าน
11026	สว.สร้างคอม	F2	S	30	4	353.03	88.26	114.86	ผ่าน	0.68	0.6	ผ่าน
11027	สว.หนองแสง	F2	S	34	4	282.41	70.60	58.20	ไม่ผ่าน	0.67	0.6	ผ่าน
11028	สว.นาขุง	F2	S	30	4	489.74	122.44	131.42	ผ่าน	0.70	0.6	ผ่าน
11029	สว.พิบูลย์รักษ์	F2	S	40	4	382.02	95.50	59.59	ไม่ผ่าน	0.59	0.6	ไม่ผ่าน
25058	สว.คูแก้ว	F2	S	30	4	318.79	79.70	66.50	ไม่ผ่าน	0.71	0.6	ผ่าน
25059	สว.ประจักษ์ศิลปาคม	F3	S	30	4	249.09	62.27	67.76	ไม่ผ่าน	0.66	0.6	ผ่าน
11016	สว.ห้วยเกิ้ง	F3	S มีเงื่อนไข	10	3	152.89	50.96	73.44	ไม่ผ่าน	0.62	0.6	ผ่าน

- **อัตราการครองเตียง**  
ผ่านเกณฑ์ 15 แห่ง (71.43%)
- **CMI**  
ผ่านเกณฑ์ 19 แห่ง (90.48%)



# หนี้ค้างชำระค่าเวชภัณฑ์กับองค์การเภสัชกรรม ณ 30 พฤศจิกายน 2568

รหัส	โรงพยาบาล	ปีงบ 2567	ปีงบ 2568	ปีงบ 2569	เหลือหนี้ค้างทั้งหมด (ปี 67-69)
		คงเหลือหนี้ค้าง	คงเหลือหนี้ค้าง	คงเหลือหนี้ค้าง	
10671	อุดรธานี	0.00	3,065,654.16	7,688,025.79	10,753,679.95
11013	กุดจับ	3,025,875.82	2,908,069.10	436,489.03	6,370,433.95
11014	หนองบัวซอ	2,023,202.87	2,837,135.47	437,667.80	5,298,006.14
11015	กุมภวาปี	0.00	2,897,335.83	1,040,028.50	3,937,364.33
11016	ห้วยเกิ้ง	0.00	0.00	22,137.20	22,137.20
11017	โนนสะอาด	2,017,751.84	2,757,229.06	470,179.20	5,245,160.10
11018	หนองหาน	3,458,872.00	3,920,864.70	427,738.60	7,807,475.30
11019	ทุ่งฝน	0.00	1,490,784.93	308,241.62	1,799,026.55
11020	ไชยวาน	2,306,999.50	2,786,724.05	549,940.85	5,643,664.40
11021	ศรีธาตุ	0.00	557,955.52	433,734.12	991,689.64
11022	วังสามหมอ	2,497,512.00	4,675,797.97	1,012,068.10	8,185,378.07
11023	บ้านดือ	4,080,100.70	8,342,179.45	2,049,357.90	14,471,638.05
11024	น้ำโสม	0.00	4,391,205.44	127,116.00	4,518,321.44
11025	เพ็ญ	0.00	4,341,379.29	841,001.55	5,182,380.84
11026	สร้างคอม	1,126,553.90	1,158,169.15	122,908.40	2,407,631.45
11027	หนองแสง	1,046,170.49	1,085,242.68	159,259.65	2,290,672.82
11028	นาขุง	1,223,739.36	833,150.83	141,908.50	2,198,798.69
11029	พิบูลย์รักษ์	711,895.73	2,185,829.18	411,213.20	3,308,938.11
11446	บ้านดุง	0.00	8,692,599.15	2,164,572.65	10,857,171.80
25058	คูแก้ว	676,252.61	1,283,941.24	196,578.70	2,156,772.55
25059	ประจักษ์ศิลปาคม	0.00	284,509.28	182,465.42	466,974.70
	รวม	24,194,926.82	60,495,756.48	19,222,632.78	103,913,316.08

## หมายเหตุ

หนี้ค้างปีงบ 2567

ชำระแล้ว 9 แห่ง 42.86%

- รพ.อุดรธานี
- รพ.กุมภวาปี
- รพ.ห้วยเกิ้ง
- รพ.ศรีธาตุ
- รพ.ทุ่งฝน
- รพ.น้ำโสม
- รพ.เพ็ญ
- รพ.บ้านดุง
- รพ.ประจักษ์ศิลปาคม

หนี้ค้างปีงบ 2568

ชำระแล้ว 1 แห่ง 4.76%

- รพ.ห้วยเกิ้ง

# ลูกหนี้ค่ารักษาพยาบาลทุกสิทธิ จ.อุดรธานี

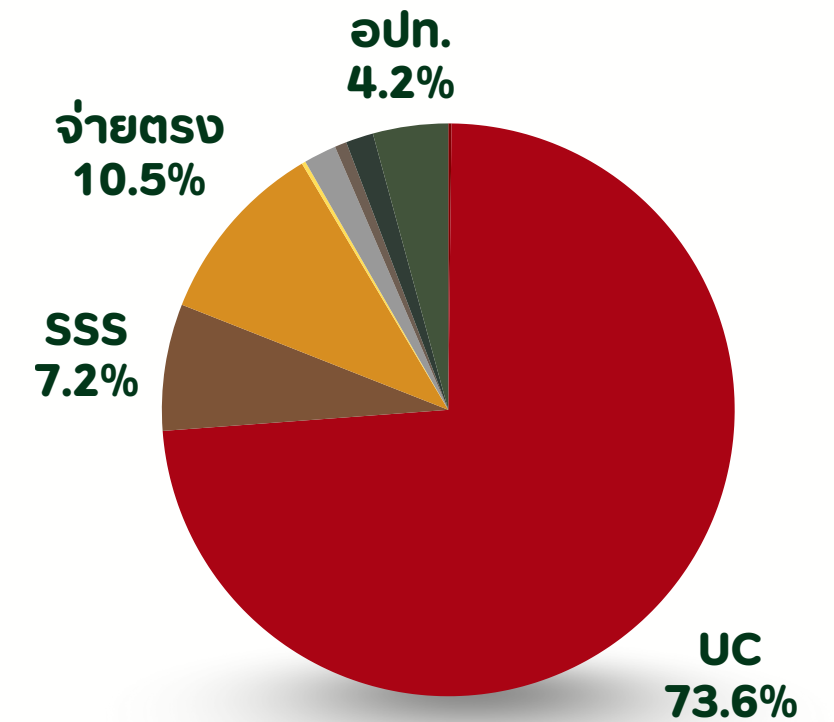
ข้อมูล ณ 31 พ.ย. 68

## สรุปลูกหนี้ทุกสิทธิ รวม จ. อุดรธานี

ยอดรวมลูกหนี้ค่ารักษาพยาบาล รวม **1,273.34** ลบ.

- ลูกหนี้ ปี 2569 รวม 857.08 ลบ. (ร้อยละ 67.31)
- ลูกหนี้ ปี 2568 รวม 304.11 ลบ. (ร้อยละ 23.88)
- ลูกหนี้ ปี 2567 รวม 80.63 ลบ. (ร้อยละ 6.33)
- ลูกหนี้ ปี 2566 ลงไป รวม 31.51 ลบ. (ร้อยละ 2.47)

## สรุปลูกหนี้แยกรายสิทธิ จ. อุดรธานี



ลำดับ	ลูกหนี้	รวม	2569	2568	2567	2566	2565	2564	2563	2562	2561ลงไป
1	UC	937,747,742	650,464,166	203,518,960	61,529,076	6,689,276	9,053,611	4,020,743	2,337,352	107,962	26,597
2	ว่างตรง	133,492,596	121,925,279	10,538,195	1,008,577	20,546	0	0	0	0	0
3	SSS	91,094,867	36,745,215	40,859,753	9,338,396	3,530,131	86,837	198,378	175,134	155,033	0
4	อปท.	54,013,717	27,938,441	25,754,206	296,305	24,764	0	0	0	0	5,989
5	ชำระเงิน	23,542,379	2,981,181	9,372,321	7,031,627	2,899,775	1,257,475	0	0	0	0
6	พรบ.	19,818,691	11,765,161	7,318,297	582,065	153,169	0	0	0	0	0
7	เบิกต้นสังกัด	8,543,982	2,849,580	4,519,952	703,643	336,322	28,671	105,814	0	0	0
8	ต่างดาว /STP	2,773,514	1,327,012	1,012,199	139,578	60,089	141,561	48,890	18,656	24,928	600
9	EMS	2,308,730	1,084,050	1,217,080	7,600	0	0	0	0	0	0
	<b>รวม</b>	<b>1,273,336,218</b>	<b>857,080,085</b>	<b>304,110,963</b>	<b>80,636,867</b>	<b>13,714,072</b>	<b>10,588,155</b>	<b>4,373,825</b>	<b>2,531,142</b>	<b>287,922</b>	<b>33,186</b>



# ลูกหนี้ค่ารักษาพยาบาลทุกสิทธิ แยกราย รพ. (ปีงบฯ 69-65ลงไป)

ข้อมูล ณ 31 พ.ย. 68



กลุ่ม	หน่วยบริการ	รวม	2569 (บาท)	%	2568 (บาท)	%	2567 (บาท)	%	2566 (บาท)	%	2565 ลงไป (บาท)	%
13	• อุดรธานี	<b>916,237,226</b>	591,320,104	64.54	229,897,129	25.09	69,845,290	7.62	9,632,211	1.05	15,542,492	1.70
11	• กุมภวาปี	<b>112,103,832</b>	88,195,051	78.67	20,405,869	18.20	2,819,576	2.52	347,325	0.31	336,011	0.30
10	• บ้านดิว	<b>41,845,925</b>	32,120,844	76.76	5,405,439	12.92	1,135,169	2.71	1,350,589	3.23	1,833,885	4.38
10	• หนองหาน	<b>38,954,409</b>	28,012,187	71.91	10,856,938	27.87	43,595	0.11	4,661	0.01	37,028	0.10
10	• บ้านดุง	<b>35,790,747</b>	30,012,969	83.86	5,681,035	15.87	96,743	0.27	-	-	-	-
10	• เพ็ญ	<b>19,512,149</b>	14,599,487	74.82	3,712,769	19.03	545,992	2.80	647,741	3.32	6,159	0.03
7	• วังสามหมอ	<b>21,329,239</b>	10,802,124	50.64	7,659,427	35.91	2,488,969	11.67	378,718	1.78	-	-
7	• กุดจับ	<b>10,340,789</b>	7,724,402	74.70	2,438,343	23.58	158,647	1.53	14,545	0.14	4,853	0.05
7	• หนองวัวซอ	<b>9,665,877</b>	6,191,201	64.05	2,761,215	28.57	335,086	3.47	363,287	3.76	15,088	0.16
7	• น้ำโสม	<b>9,233,539</b>	7,226,062	78.26	1,594,212	17.27	410,865	4.45	1,400	0.02	1,000	0.01
6	• โนนสะอาด	<b>8,656,500</b>	5,457,506	63.05	2,354,770	27.20	488,306	5.64	355,918	4.11	-	-
5	• ศรีธาตุ	<b>9,323,522</b>	6,496,063	69.67	1,848,671	19.83	599,040	6.43	369,346	3.96	10,402	0.11
3	• ไชยวาน	<b>5,058,517</b>	3,800,702	75.13	928,568	18.36	325,252	6.43	3,995	0.08	-	-
3	• สร้างคอม	<b>4,771,199</b>	3,031,175	63.53	1,627,235	34.11	112,788	2.36	-	-	-	-
3	• ทุ่งฝน	<b>4,227,539</b>	3,006,324	71.11	928,570	21.96	153,004	3.62	139,641	3.30	-	-
3	• พิบูลย์รักษ์	<b>4,151,070</b>	3,032,724	73.06	1,075,418	25.91	35,742	0.86	600	0.01	6,585	0.16
2	• หนองแสง	<b>5,876,470</b>	2,878,382	48.98	2,312,626	39.35	685,462	11.66	-	-	-	-
2	• นาขุม	<b>5,400,559</b>	4,332,050	80.21	1,002,521	18.56	65,987	1.22	-	-	-	-
2	• กู่แก้ว	<b>3,227,061</b>	2,784,054	86.27	200,084	6.20	143,014	4.43	99,908	3.10	-	-
1	• ห้วยเกิ้ง	<b>4,124,083</b>	3,325,335	80.63	763,198	18.51	35,550	0.86	-	-	-	-
1	• ประจักษ์ฯ	<b>3,505,966</b>	2,731,338	77.91	656,922	18.74	112,790	3.22	4,187	0.12	729	0.02
	<b>รวม</b>	<b>1,273,336,218</b>	<b>857,080,085</b>	<b>67.31</b>	<b>304,110,963</b>	<b>23.88</b>	<b>80,636,867</b>	<b>6.33</b>	<b>13,700,130</b>	<b>1.08</b>	<b>17,794,231</b>	<b>1.40</b>

## ยอดรวมลูกหนี้ทุกสิทธิ รพ.

(หน่วยบริการ) (บาท)



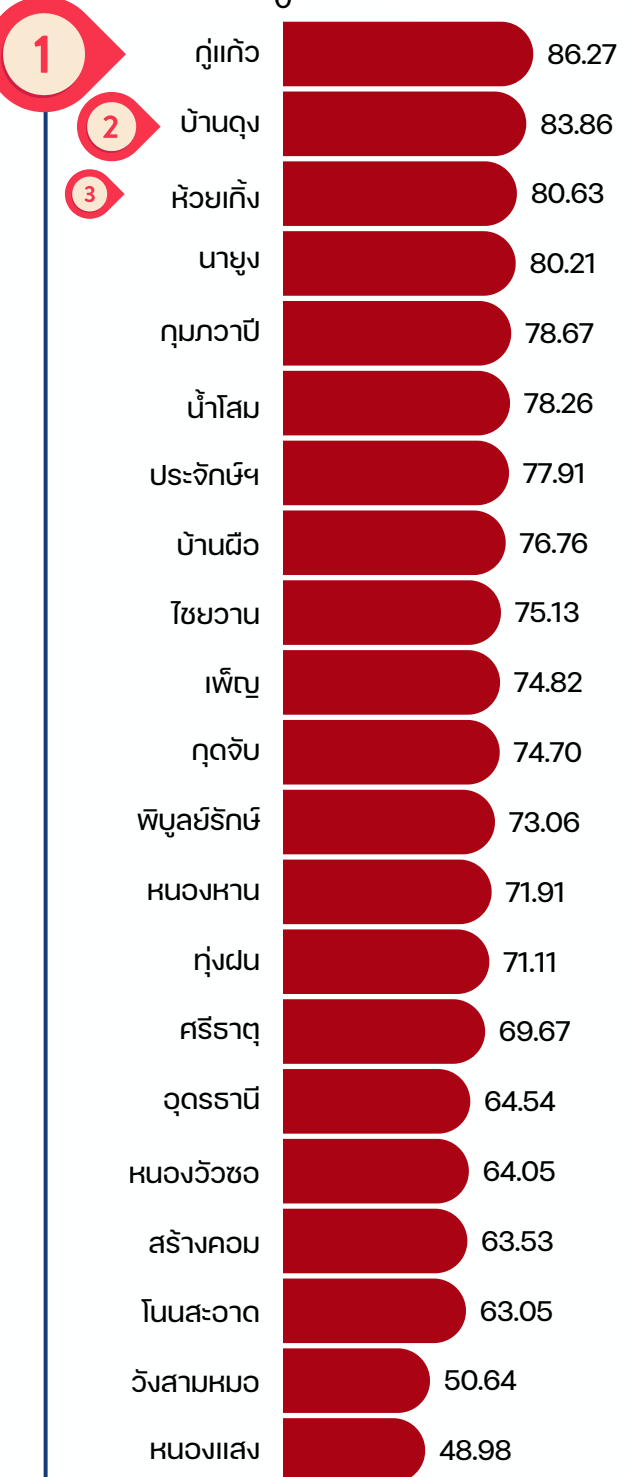
# ลูกหนี้ค่ารักษาพยาบาลแยกรายสิทธิ สป. ปีงบประมาณ 69

ข้อมูล ณ 31 พ.ย. 68



## ร้อยละ ลูกหนี้ สป. ปี 2569 คงเหลือ

(หน่วยบริการ)<sub>0</sub> (ร้อยละ)



กลุ่ม	หน่วยบริการ	รวม	UC	CSMBS	SSS	จปท.	พสม.	ชำระเงิน	เปิดต้นสังกัด	STP/ต่างดาว	EMS
13	• อุดรธานี	591,320,104	455,716,760	77,536,939	27,717,286	19,040,745	6,714,874	121,519	2,617,601	1,244,180	610,200
11	• กุมภวาปี	88,195,051	69,798,106	11,484,569	2,116,803	2,338,532	1,495,789	748,795	68,054	68,503	75,900
10	• บ้านดิว	32,120,844	23,285,488	4,992,208	1,461,002	768,441	1,154,862	317,931	51,361	0	89,550
10	• บ้านดุง	30,012,969	24,522,720	3,463,183	325,908	831,872	693,960	139,538	30,678	2,911	2,200
10	• หนองหาน	28,012,187	19,663,019	5,052,704	889,213	893,971	829,691	594,699	6,391	0	82,500
10	• เพ็ญ	14,599,487	9,774,629	2,929,387	1,032,865	460,280	210,213	151,817	10,346	0	29,950
7	• วังสามหมอ	10,802,124	7,933,657	1,889,118	109,430	496,711	32,099	308,689	32,420	0	0
7	• กุดจับ	7,724,402	5,518,275	1,112,439	672,669	234,060	26,103	88,430	18,077	0	54,350
7	• น้ำโสม	7,226,062	5,213,890	1,296,102	343,727	206,793	80,800	84,751	0	0	0
7	• หนองวัวซอ	6,191,201	4,575,788	859,343	327,744	317,450	30,524	69,928	10,424	0	0
6	• โนนสะอาด	5,457,506	3,479,741	1,452,893	200,048	202,878	69,172	52,041	734	0	0
5	• ศรีธาตุ	6,496,063	3,774,648	1,963,321	156,633	380,157	142,271	74,234	0	0	4,800
3	• ไชยวาน	3,800,702	2,597,373	768,781	152,583	182,871	49,507	49,587	0	0	0
3	• พิบูลย์รักษ์	3,032,724	1,978,277	615,145	239,677	145,986	40,022	13,618	0	0	0
3	• สร้างคอม	3,031,175	1,061,865	1,389,515	108,966	356,421	8,829	21,880	0	0	83,700
3	• ทุ่งฝน	3,006,324	2,014,739	571,052	173,378	146,367	21,730	24,662	3,495	0	50,900
2	• นาขุง	4,332,050	3,583,593	462,962	130,906	95,839	30,472	16,861	0	11,418	0
2	• หนองแสง	2,878,382	1,835,900	592,792	188,549	114,943	67,827	78,370	0	0	0
2	• กู้แก้ว	2,784,054	2,166,924	392,058	66,928	118,760	35,557	3,828	0	0	0
1	• ห้วยเกิ้ง	3,325,335	228,897	2,583,855	64,469	429,017	18,327	770	0	0	0
1	• ประจักษ์ฯ	2,731,338	1,739,878	516,910	266,433	176,348	12,534	19,235	0	0	0
	<b>รวม</b>	<b>857,080,085</b>	<b>650,464,166</b>	<b>121,925,279</b>	<b>36,745,215</b>	<b>27,938,441</b>	<b>11,765,161</b>	<b>2,981,181</b>	<b>2,849,580</b>	<b>1,327,012</b>	<b>1,084,050</b>

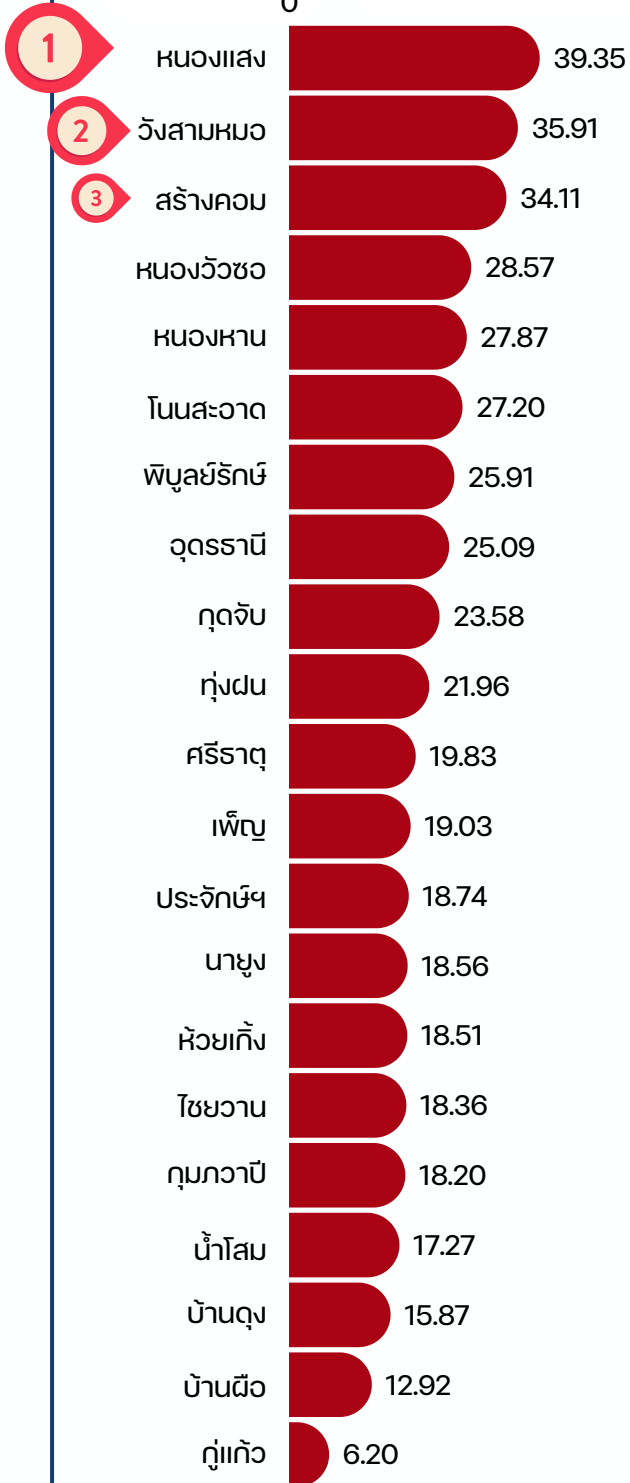


# ลูกหนี้ค่ารักษาพยาบาลแยกรายสิทธิ์ สป. ปีงบประมาณ 68

ข้อมูล ณ 31 พ.ย. 68

## ร้อยละ ลูกหนี้ สป. ปี 2568 คงเหลือ

(หน่วยบริการ) 0 (ร้อยละ)



กลุ่ม	หน่วยบริการ	รวม	UC	SSS	จปท.	CSMBS	ชำระเงิน	พรม.	เปิดต้นสังกัด	EMS	STP/ ต่างดาว
13	• อุดรธานี	<b>229,897,129</b>	165,066,216	35,026,353	20,071,088	716,212	-	3,312,659	4,126,345	783,300	794,958
11	• กุมภวาปี	<b>20,405,869</b>	11,024,748	1,233,684	1,265,946	1,903,255	2,025,751	2,812,452	109,105	-	30,929
10	• หนองหาน	<b>10,856,938</b>	5,574,047	643,356	569,078	2,020,193	1,715,502	200,371	16,326	95,830	22,236
10	• บ้านดุง	<b>5,681,035</b>	3,681,794	376,460	366,650	323,446	604,543	320,008	7,615	-	521
10	• บ้านดิว	<b>5,405,439</b>	1,400,496	1,017,828	841,378	871,916	662,546	190,166	188,165	79,500	153,445
10	• เพ็ญ	<b>3,712,769</b>	2,138,570	453,409	176,761	216,605	598,250	40,075	-	89,100	-
7	• วังสามหมอ	<b>7,659,427</b>	3,828,075	246,606	926,182	1,427,917	1,031,755	167,567	24,503	-	6,823
7	• หนองวัวซอ	<b>2,761,215</b>	2,107,028	3,162	150,572	138,788	268,734	58,828	34,104	-	-
7	• กุดจับ	<b>2,438,343</b>	1,024,114	541,303	168,189	321,627	275,682	7,578	-	99,850	-
7	• น้ำโสม	<b>1,594,212</b>	133,453	274,026	185,646	465,519	520,011	13,357	-	2,200	-
6	• โนนสะอาด	<b>2,354,770</b>	1,402,811	294,495	191,688	281,290	116,700	56,171	11,617	-	-
5	• ศรีธาตุ	<b>1,848,671</b>	764,647	131,713	111,006	457,798	322,048	61,459	-	-	-
3	• สร้างคอม	<b>1,627,235</b>	662,276	182,219	105,184	496,385	176,854	1,915	1,552	-	850
3	• พิบูลย์รักษ์	<b>1,075,418</b>	676,068	122,032	135,773	53,617	87,928	-	-	-	-
3	• ทุ่งฝน	<b>928,570</b>	539,735	91,158	61,690	45,376	122,690	-	621	67,300	-
3	• ไชยวาน	<b>928,568</b>	449,581	58,438	112,750	50,109	257,691	-	-	-	-
2	• หนองไผ่	<b>2,312,626</b>	1,709,987	22,867	100,155	222,515	257,101	-	-	-	-
2	• นาขุง	<b>1,002,521</b>	630,318	95,740	32,994	31,671	164,369	44,992	-	-	2,437
2	• คูแก้ว	<b>200,084</b>	65,863	26,353	31,838	49,846	26,185	-	-	-	-
1	• ห้วยเกิ้ง	<b>763,198</b>	208,582	900	117,485	374,701	30,830	30,700	-	-	-
1	• ประจักษ์ฯ	<b>656,922</b>	430,551	17,653	32,154	69,410	107,155	-	-	-	-
	<b>รวม</b>	<b>304,110,963</b>	<b>203,518,960</b>	<b>40,859,753</b>	<b>25,754,206</b>	<b>10,538,195</b>	<b>9,372,321</b>	<b>7,318,297</b>	<b>4,519,952</b>	<b>1,217,080</b>	<b>1,012,199</b>

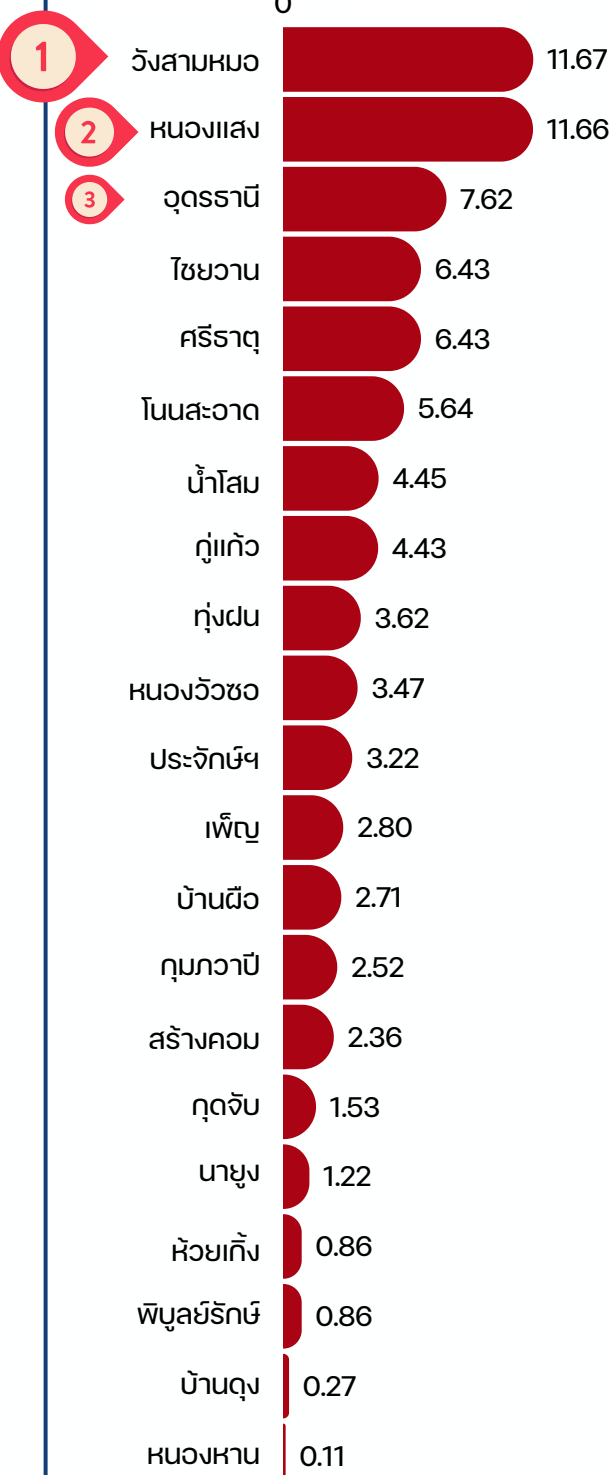


# ลูกหนี้ค่ารักษาพยาบาลแยกรายสิทธิ์ sw. ปีงบประมาณ 67

ข้อมูล ณ 31 พ.ย. 68

## ร้อยละ ลูกหนี้ sw. ปี 2567 คงเหลือ

(หน่วยบริการ) 0 (ร้อยละ)



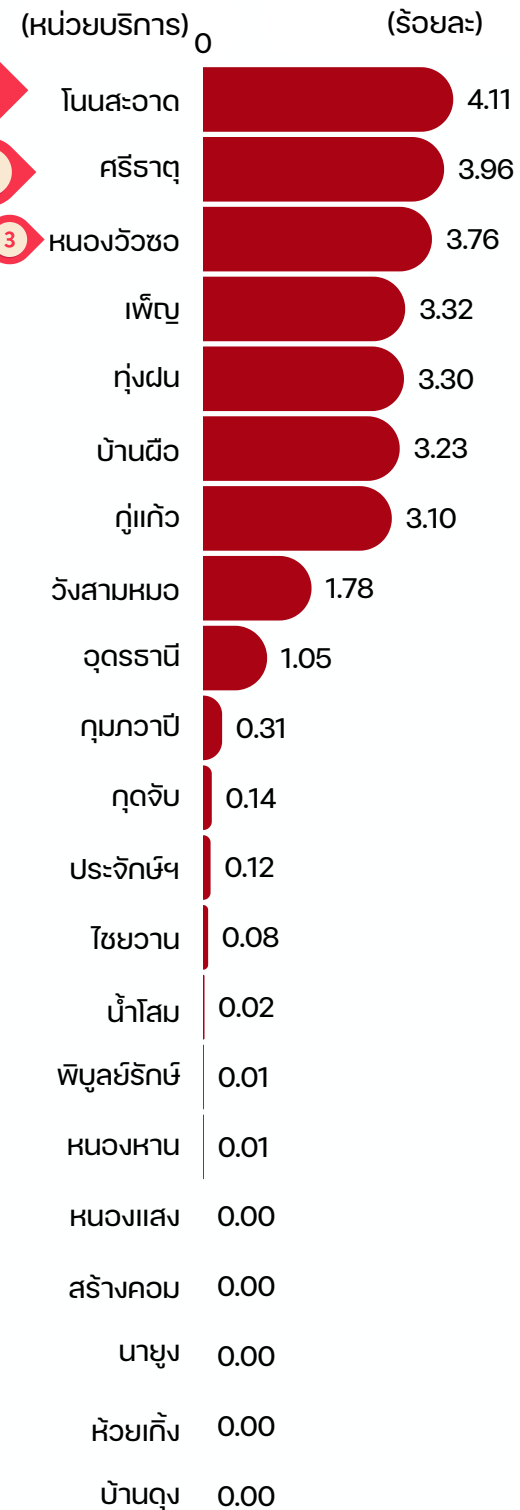
กลุ่ม	หน่วยบริการ	รวม	UC	SSS	ชำระเงิน	CSMBS	เปิดต้นสังกัด	พสบ.	อปท.	STP/ต่างดาว	EMS
13	• อุดรธานี	69,845,290	60,562,046	8,493,665	0	0	635,102	92,543	3,480	50,854	7,600
11	• กุมภวาปี	2,819,576	42,948	400,545	2,034,206	1,588	0	265,341	0	74,948	0
10	• บ้านดือ	1,135,169	86,608	35,153	998,906	0	0	800	0	13,702	0
10	• เพ็ญ	545,992	28,720	0	511,755	5,518	0	0	0	0	0
10	• บ้านดุง	96,743	83,892	10,230	0	0	0	0	2,548	74	0
10	• หนองหาน	43,595	43,595	0	0	0	0	0	0	0	0
7	• วังสามหมอ	2,488,969	93,830	173,032	815,133	968,939	56,155	114,518	267,361	0	0
7	• น้ำโสม	410,865	4,155	1,423	405,287	0	0	0	0	0	0
7	• หนองวัวซอ	335,086	0	1,748	308,160	0	0	25,178	0	0	0
7	• กุดจับ	158,647	16,959	64,279	74,163	3,246	0	0	0	0	0
6	• โนนสะอาด	488,306	76,691	140,842	218,007	9,062	12,386	28,148	3,171	0	0
5	• ศรีธาตุ	599,040	73,747	1,050	454,719	20,223	0	42,786	6,515	0	0
3	• ไชยวาน	325,252	0	0	325,252	0	0	0	0	0	0
3	• ทุ่งฝน	153,004	0	0	153,004	0	0	0	0	0	0
3	• สร้างคอม	112,788	13,211	0	86,826	0	0	12,751	0	0	0
3	• พิบูลย์รักษ์	35,742	0	0	35,742	0	0	0	0	0	0
2	• หนองแสง	685,462	270,939	16,430	393,140	0	0	0	4,953	0	0
2	• คูแก้ว	143,014	69,042	0	73,972	0	0	0	0	0	0
2	• นาขุง	65,987	27,143	0	30,566	0	0	0	8,278	0	0
1	• ประจักษ์ฯ	112,790	0	0	112,790	0	0	0	0	0	0
1	• ห้วยเก็ง	35,550	35,550	0	0	0	0	0	0	0	0
	<b>รวมทั้งสิ้น</b>	<b>81,505,555</b>	<b>61,478,448</b>	<b>9,986,808</b>	<b>7,253,561</b>	<b>1,011,641</b>	<b>719,969</b>	<b>598,442</b>	<b>309,508</b>	<b>139,578</b>	<b>7,600</b>



# ลูกหนี้ค่ารักษาพยาบาลแยกรายสิทธิ sw. ปีงบประมาณ 66

ข้อมูล ณ 31 พ.ย. 68

## ร้อยละ ลูกหนี้ sw. ปี 2566 คงเหลือ



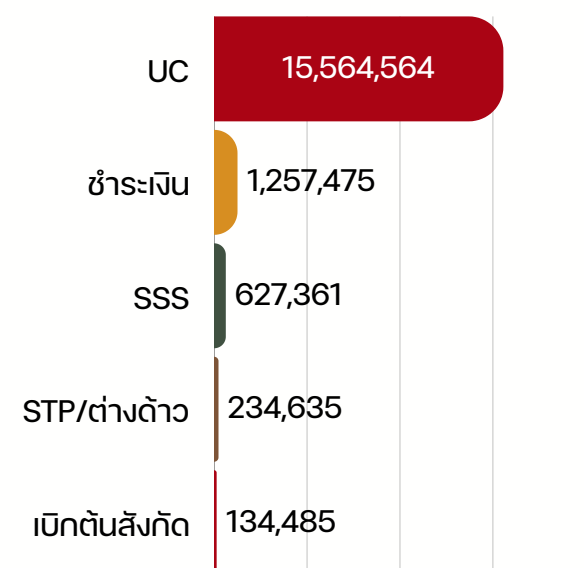
กลุ่ม	หน่วยบริการ	รวม	UC	SSS	ชำระเงิน	เปิดต้นสังกัด	พรม.	STP/ต่างดาว	CSMBS	อปท.	EMS
13	• อุดรธานี	9,632,211	6,263,552	3,026,000	0	288,566	0	54,094	0	0	0
11	• กุมภวาปี	347,325	162,105	16,400	0	22,452	139,098	0	0	7,270	0
10	• บ้านดือ	1,350,589	141,262	33,141	1,156,120	0	14,071	5,996	0	0	0
10	• เพ็ญ	647,741	4,138	0	643,604	0	0	0	0	0	0
10	• หนองหาน	4,661	4,661	0	0	0	0	0	0	0	0
10	• บ้านดุง	0	0	0	0	0	0	0	0	0	0
7	• วังสามหมอ	378,718	0	372,151	0	6,567	0	0	0	0	0
7	• หนองวัวซอ	363,287	7,079	0	356,208	0	0	0	0	0	0
7	• กุดจับ	14,545	7,323	7,222	0	0	0	0	0	0	0
7	• น้ำโสม	1,400	1,400	0	0	0	0	0	0	0	0
6	• โอนสะอาด	355,918	40,098	73,073	199,913	18,737	0	0	20,546	3,552	0
5	• ศรีราช	369,346	5,701	0	363,645	0	0	0	0	0	0
3	• ทุ่งฝน	139,641	0	0	139,641	0	0	0	0	0	0
3	• ไชยวาน	3,995	3,995	0	0	0	0	0	0	0	0
3	• พิบูลย์รักษ์	600	600	0	0	0	0	0	0	0	0
3	• สร้างคอม	0	0	0	0	0	0	0	0	0	0
2	• คูแก้ว	85,966	43,176	2,145	40,645	0	0	0	0	13,942	0
2	• นาขุง	0	0	0	0	0	0	0	0	0	0
2	• หนองแสง	0	0	0	0	0	0	0	0	0	0
1	• ประจักษ์ฯ	4,187	4,187	0	0	0	0	0	0	0	0
1	• ห้วยเก็ง	0	0	0	0	0	0	0	0	0	0
	<b>รวม</b>	<b>13,700,130</b>	<b>6,689,276</b>	<b>3,530,131</b>	<b>2,899,775</b>	<b>336,322</b>	<b>153,169</b>	<b>60,089</b>	<b>20,546</b>	<b>24,764</b>	<b>0</b>



# ลูกหนี้ค่ารักษาพยาบาล ปี 2565 ลงไป คงเหลือ

ข้อมูล ณ 31 พ.ย. 68

## สรุปลูกหนี้ทุกสิทธิ ปี 2565 ลงไป รวม 17.79 ลบ.



**หมายเหตุ :** ไม่มีลูกหนี้สิทธิ  
EMS CSMBS พสบ. อกท.

## รพ. ที่มีลูกหนี้ทุกสิทธิปี 2565 ลงไป คงเหลือ

no.	หน่วยบริการ	รวม	UC	ชำระเงิน	SSS	STP/ต่างดาว	เบ็ดเตล็ด
1	• อุดรธานี	15,542,492	14,688,813	-	514,293	216,703	128,671
2	• บ้านดือ	1,833,885	463,210	1,257,475	113,068	17,932	-
3	• กุมภวาปี	336,011	330,697	-	-	-	5,814
4	• หนองหาน	37,028	37,028	-	-	-	-
5	• หนองวัวซอ	15,088	15,088	-	-	-	-
7	• ศรีธาตุ	10,402	10,402	-	-	-	-
8	• พิบูลย์รักษ์	6,585	6,585	-	-	-	-
9	• เพ็ญ	6,159	6,159	-	-	-	-
10	• กุดจับ	4,853	4,853	-	-	-	-
11	• น้ำโสม	1,000	1,000	-	-	-	-
12	• ประจักษ์ฯ	729	729	-	-	-	-
<b>รวม</b>		<b>17,794,231</b>	<b>15,564,564</b>	<b>1,257,475</b>	<b>627,361</b>	<b>234,635</b>	<b>134,485</b>

**หมายเหตุ** 1. ลูกหนี้ที่คาดว่าจะเรียกเก็บได้ ได้แก่ SSS, เบ็ดเตล็ด, STP/ต่างดาว  
2. ลูกหนี้ที่คาดว่าจะเรียกเก็บไม่ได้ ได้แก่ UC, ชำระเงินเอง

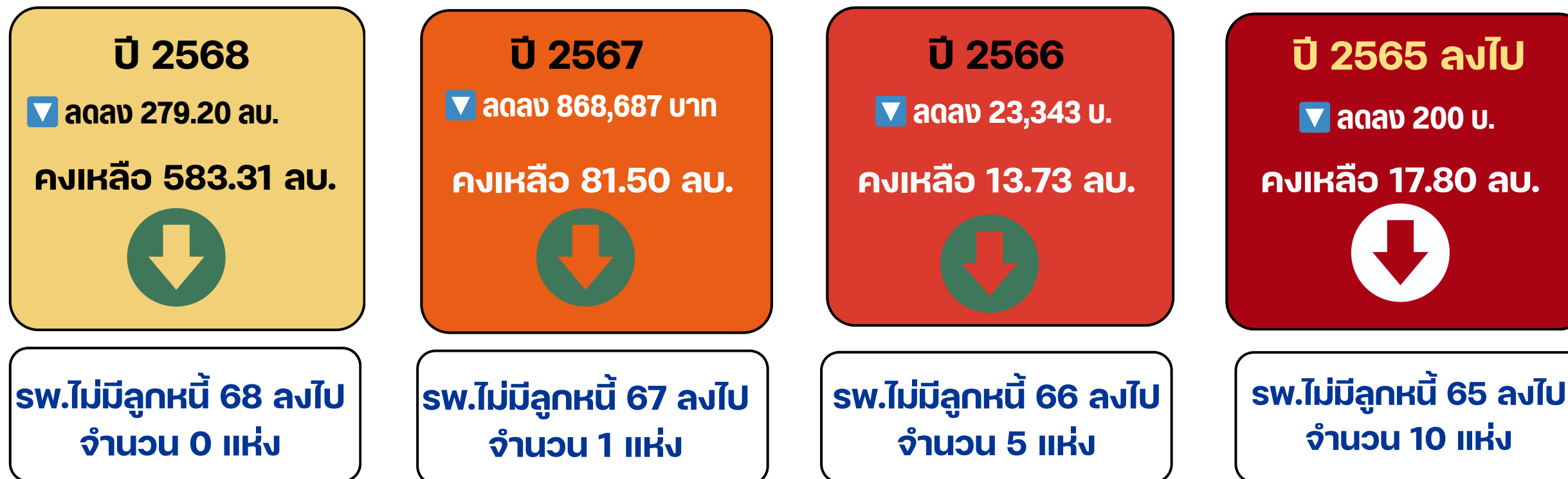
## ตารางเปรียบเทียบลูกหนี้ ปี 2565 ลงไป เดือน ต.ค. กับ พ.ย. ราย รพ.

**ลดลง = 200 บ.**

no	หน่วยบริการ	ณ ต.ค.68	ณ พ.ย.68	ยอดลดลงจาก เดือนก่อน
1	• อุดรธานี	15,542,492	15,542,492	0
2	• บ้านดือ	1,833,885	1,834,085	200
3	• กุมภวาปี	336,011	336,011	0
4	• หนองหาน	37,028	37,028	0
5	• หนองวัวซอ	15,088	15,088	0
6	• ศรีธาตุ	10,402	10,402	0
7	• พิบูลย์รักษ์	6,585	6,585	0
8	• เพ็ญ	6,159	6,159	0
9	• กุดจับ	4,853	4,853	0
10	• น้ำโสม	1,000	1,000	0
11	• ประจักษ์ฯ	729	729	0
<b>รวม</b>		<b>17,794,231</b>	<b>17,794,431</b>	<b>200</b>



**สรุปผลการดำเนินงานการบริหารจัดการลูกหนี้ปีเก่า**  
 (ลูกหนี้ปี 68 ลงไป คงเหลือ รวม 416.26 ลบ. (54.94 %) ลดลงจากเดือนก่อน 280. ลบ. (33.48 %))



## มาตรการ

### 1. เพิ่มประสิทธิภาพการจัดเก็บรายได้

- กำกับ ติดตาม การเรียกเก็บรายกองทุน (OP/IP/PP)
- กำกับ ติดตาม ระยะเวลาตัวเลขในการเรียกเก็บ
- ติดตามระยะเวลาการแก้ไขข้อมูล C,V,D น้อยกว่า 5 วัน

### 2. เพิ่มการบริหารจัดการลูกหนี้

- ติดตามการสอบทานและปรับปรุงลูกหนี้ระหว่างศูนย์จัดเก็บและนักบัญชี หน่วยบริการให้เป็นปัจจุบันทุกเดือน
- ประชุมติดตามความก้าวหน้า หน่วยบริการ **ทุกไตรมาส**

## แนวทางติดตามลูกหนี้เก่า จ.อุดรธานี (ที่คาดว่าจะเรียกเก็บไม่ได้)

1. กำกับ ติดตาม ลูกหนี้สิทธิ UC รายหน่วยบริการ ทำการระทบยอด sw.ลูกหนี้-เจ้าหนี้ UC - OP นอก CUP (ในจังหวัด)
2. ติดตามสาเหตุลูกหนี้คงเหลือ เป็นลูกหนี้ที่เรียกเก็บแล้วแต่ยังไม่ได้รับการชำระ
3. ติดตาม การสอบทานและยืนยันยอดระหว่างกัน ของงานเรียกเก็บและนักบัญชี ทุกเดือน
4. ติดตามประกาศจากส่วนกลาง เพื่อกำหนดแนวทางปรับปรุงบัญชีให้เป็นไปตามระเบียบ สธ.



# สรุปการรับชดเชยรายกองทุน ปีงบประมาณ

**2569**

(1 ต.ค. 68 - 25 ธ.ค. 68)

**รวมจังหวัด  
1,512 ล.**



กลุ่ม	หน่วยบริการ	OP	IP	PP	AIDS	CR	IMC	PHC*	แพมไทย	DM/HT	อปท	พอกโต	พท.กัณฑ์การ/ ยากลำบาก	ผลรวม
13	• อุดรธานี	86,477,839	273,605,547	28,349,380	3,245,250	184,295,430	483,567	1,924,345	2,711,876	1,491,636	47,951,373	19,800,945		650,337,187
11	• กุมภวาปี	24,173,558	57,008,519	8,157,045	470,351	12,436,278	907,599	832,219	6,389,932	205,460	5,886,365	9,667,460	4,389,409	130,524,194
10	• บ้านดุง	6,620,860	35,998,808	26,615,637	10,831,200	245,868	5,601,155	829,516	1,167,591	7,943,979	480,710	2,108,655		98,443,979
10	• หองหนาม	30,210,072	32,054,266	9,294,385	396,474	7,095,277	483,704	936,744	6,219,334	451,775	1,610,311	1,479,160		90,231,501
10	• บ้านฝ้อ	27,623,100	29,575,357	8,877,705	292,397	5,728,078	1,108,997	1,620,430	8,891,393	336,165	2,010,662	1,982,100		88,046,383
10	• เพ็ญ	27,532,040	18,464,997	8,629,855	95,541	3,050,870	559,367	1,183,799	3,503,469	408,010	1,327,160	1,003,080		65,758,189
7	• วังสามหมอ	16,074,701	10,629,746	4,787,645	144,054	2,007,272	467,181	498,048	3,438,457	111,115	2,214,676	5,284,440		45,657,335
7	• กุดจับ	18,114,296	8,267,943	5,441,375	69,584	1,123,844	485,909	785,513	2,218,082		500,409	4,365,600		41,372,556
7	• น้ำโสม	18,197,140	7,099,214	5,447,290	51,729	956,110	385,925	367,379	3,086,789	199,090	612,819		4,659,749	41,063,234
7	• หองวัวซอ	15,292,652	4,718,574	5,046,845	212,092	1,429,573	317,757	653,364	4,357,509	228,111	488,013			32,744,491
6	• โนนสะอาด	13,091,488	7,318,725	4,299,865	73,216	942,737	14,957	413,533	374,808	2,754,917	189,130	560,255		30,033,630
5	• ศรีธาตุ	11,564,297	6,798,604	4,258,600	255,072	987,926	347,396	415,221	3,553,969	76,485	614,979			28,872,548
3	• ไชยวาน	13,429,023	4,888,555	3,831,770	26,518	584,413	112,861	447,319	1,027,340	44,846	332,610			24,725,254
3	• สร้างคอม	10,207,465	4,723,618	3,096,840	24,329	713,813	434,028	239,693	818,123	25,159	357,120			20,640,187
3	• กุดฝน	9,874,907	3,722,263	2,875,525	97,088	665,356	140,107	192,713	2,032,138	58,315	371,053			20,029,464
3	• พิบูลย์รักษ์	7,644,528	3,793,012	2,274,235	91,883	337,777	163,463	139,158	883,268	5,670	493,822			15,826,817
2	• นายูง	10,285,312	5,665,403	3,204,950	10,106	392,027	70,917	222,839	2,752,664	9,795	346,899		4,623,125	27,584,035
2	• กู่แก้ว	8,062,811	4,383,078	2,676,485	32,786	315,342	432,235	216,984	2,372,879	68,310	318,083			18,878,994
2	• หองแสง	7,827,077	3,360,994	2,268,085	69,565	688,650	280,924	172,522	1,262,194	103,964	255,440			16,289,416
1	• ประจักษ์	8,914,244	3,637,698	2,773,380		473,419	139,300	195,498	2,126,808	96,320	369,357			18,726,023
1	• ห้วยแก้ง	3,706,993	43,053	888,360		17,166	11,753	55,445	936,279	13,115	689,727			6,361,890
	รวม	374,924,400	525,757,974	143,095,257	16,489,235	224,487,225	12,949,101	12,342,283	60,124,902	14,632,237	67,420,716	46,251,694	13,672,283	1,512,147,307

หมายเหตุ \*ค่าบริการสาธารณสุขเพิ่มเติมสำหรับบริการระดับปฐมภูมิ (PRIMARY HEALTH CARE) PHC



# รายงานการโอนเงินชดเชยค่าบริการรายกองทุน ปีงบฯ 2568

# การให้บริการแพทย์แผนไทย

ข้อมูล ณ 28 พ.ย. 68

**!** การโอนเงินชดเชยค่าบริการรายกองทุนย่อย ปีงบฯ 2569 รอ Program ประมาณผล

กลุ่ม	หน่วยบริการ	สมุนไพรรักษา 32 รายการ		หมวด ประคบ อบสมุนไพร และหลังคลอด		รวม รับชดเชย (บาท)
		จำนวน (ครั้ง)	ชดเชย (บาท)	จำนวน (ครั้ง)	ชดเชย (บาท)	
13	• อุดรธานี	7,397	602,284.00	13,055	1,419,566.00	2,021,850
11	• กุมภวาปี	3,462	200,203.50	32,390	4,290,121.00	4,490,325
10	• เพ็ญ	15,486	917,869.00	13,262	1,438,650.00	2,356,519
10	• หนองหาน	11,611	753,488.00	41,626	4,464,796.00	5,218,284
10	• บ้านดือ	23,214	1,508,418.00	31,511	3,941,000.00	5,449,418
10	• บ้านดุง	9,793	735,314.50	36,012	3,844,718.00	4,580,033
7	• วังสามหมอ	4,207	282,477.50	16,649	2,217,894.00	2,500,372
7	• หนองบัวบอง	3,164	197,029.00	24,191	2,432,031.00	2,629,060
7	• กุดจับ	2,031	157,285.00	13,027	1,838,640.00	1,995,925
7	• น้ำโสม	1,785	155,452.00	14,002	1,759,580.00	1,915,032
6	• โนนสะอาด	1,361	89,605.50	16,669	1,872,450.00	1,962,056
5	• ศรีธาตุ	3,827	243,382.00	5,395	754,819.00	998,201
3	• พิบูลย์รักษ์	3,440	182,010.50	6,208	493,303.00	675,314
3	• สว่างคอง	2,151	165,872.00	1,939	306,161.00	472,033
3	• ไชยวาน	1,498	96,059.50	5,825	602,504.00	698,564
3	• กุ้งคูน	1,458	117,395.00	11,585	1,496,467.00	1,613,862
2	• กุ้งคูน	3,969	314,106.50	11,312	1,690,169.00	2,004,276
2	• นาขุม	4,492	405,484.00	18,494	1,991,560.00	2,397,044
2	• หนองแสง	2,155	150,747.00	6,482	969,236.00	1,119,983
1	• ประจักษ์ศิลปาคม	2,740	153,340.00	14,724	1,544,204.00	1,697,544
1	• ห้วยเก็ง	2,091	152,416.00	4,277	503,212.00	655,628
<b>รวม</b>		<b>115,857.00</b>	<b>8,179,449.00</b>	<b>338,635</b>	<b>39,871,081.00</b>	<b>48,050,530</b>

## อัตราจ่าย 2569



### บริการการหัตถการแพทย์แผนไทย

จ่ายแบบเหมาจ่าย ตามจำนวนผลงานบริการแพทย์แผนไทย ตามระบบคะแนนภายใต้การบริหารวงเงินแบบมีเพดาน (Point system within Global budget)

**ประมาณผลจ่ายเป็น 1 งวดภายในไตรมาส 4 ของปีงบประมาณ**



### บริการยาสมุนไพรในบัญชียาหลักแห่งชาติ



เหมาจ่ายตามผลงานบริการ โดยแบ่งเป็น 3 ส่วน ดังต่อไปนี้

**ส่วนที่ 1** ยาสมุนไพรที่ใช้กับโรคที่พบบ่อย(Common disease)และกัญชาทางการแพทย์ จำนวน 32 กลุ่ม 47 รายการ

จ่ายตามรายการบริการ ต่อ course การรักษา ตามระบบคะแนนภายใต้การบริหารวงเงินแบบมีเพดาน (Point system within Global budget) ในอัตรา Point ละ 1 บาท

**ส่วนที่ 2** เหมาจ่ายเพิ่มเติมตามเกณฑ์ผลลัพธ์บริการ จำนวนไม่เกิน 60 ล้านบาท

สำหรับหน่วยบริการที่สามารถใช้สมุนไพรทดแทนยาแผนปัจจุบัน 100 % ตามเกณฑ์ที่กรมการแพทย์แผนไทยและการแพทย์ทางเลือกกำหนด

**ส่วนที่ 3** ยาสมุนไพรในบัญชียาหลักแห่งชาติ รายการที่เหลือจากส่วนที่ 1 จำนวน 55 กลุ่ม 56 รายการ

จ่ายตามรายการบริการ ต่อ course การรักษา ตามระบบคะแนนภายใต้การบริหารวงเงินแบบมีเพดาน (Point system within Global budget)

ที่มา : <https://medata.nhso.go.th/me/service/dashboard/41/303> และ <https://medata.nhso.go.th/me/service/dashboard/41/137>



# รายงานการโอนเงินชดเชยค่าบริการรายกองทุน ปีงบประมาณ 2569

ตารางชดเชยค่าบริการหญิงตั้งครรภ์ (ANC/Dent/Lab/US) รายโรงพยาบาล จังหวัดอุดรธานี ที่มา : [https://mishos.nhso.go.th/mis\\_hos](https://mishos.nhso.go.th/mis_hos)

ข้อมูล ณ 24 ธ.ค. 68

กลุ่ม	หน่วยบริการ	ปีงบประมาณ 2568	ปีงบประมาณ 2569			
		ผลการดำเนินงาน	ประมาณการ ทั้งปีงบประมาณ	ผลการดำเนินงาน (1 ต.ค. - 24 ธ.ค. 68)		
				SW.	SW.สต.	รวม
13	• อุดรธานี	6,342,090.00	6,659,194.50	1,032,120.00	136,500.00	1,168,620.00
11	• กุมภวาปี	2,025,630.00	2,126,911.50	331,400.00	36,360.00	367,760.00
10	• เพ็ญ	2,013,110.00	2,113,765.50	232,450.00	130,910.00	363,360.00
10	• หนองหาน	2,263,380.00	2,376,549.00	356,920.00	119,330.00	476,250.00
10	• บ้านดือ	2,114,520.00	2,220,246.00	310,140.00	95,440.00	405,580.00
10	• บ้านดุง	2,470,240.00	2,593,752.00	304,910.00	100,600.00	405,510.00
7	• วังสามหมอ	1,019,520.00	1,070,496.00	175,160.00	61,210.00	236,370.00
7	• หนองวัวซอ	826,550.00	867,877.50	68,200.00	70,000.00	138,200.00
7	• กุดจับ	909,400.00	954,870.00	108,440.00	61,260.00	169,700.00
7	• น้ำโสม	1,184,250.00	1,243,462.50	168,820.00	53,390.00	222,210.00
6	• โนนสะอาด	525,700.00	551,985.00	135,950.00	3,240.00	139,190.00
5	• ศรีธาตุ	532,070.00	558,673.50	86,310.00	49,940.00	136,250.00
3	• พิบูลย์รักษ์	410,330.00	430,846.50	63,020.00	33,080.00	96,100.00
3	• สร้างคอม	497,380.00	522,249.00	82,300.00	24,320.00	106,620.00
3	• ไชยวาน	735,760.00	772,548.00	88,710.00	35,010.00	123,720.00
3	• ทุ่งฝน	295,580.00	310,359.00	44,230.00	15,400.00	59,630.00
2	• กู่แก้ว	323,920.00	340,116.00	62,090.00	10,080.00	72,170.00
2	• นาขุง	680,270.00	714,283.50	119,900.00	32,880.00	152,780.00
2	• หนองแสง	300,090.00	315,094.50	47,270.00	4,320.00	51,590.00
1	• ประจักษ์ศิลปาคม	243,340.00	255,507.00	45,440.00	18,640.00	64,080.00
1	• ห้วยเกิ้ง	9,000.00	9,450.00	-	1,440.00	1,440.00
<b>รวม</b>		<b>25,722,130.00</b>	<b>27,008,236.50</b>	<b>3,863,780.00</b>	<b>1,093,350.00</b>	<b>4,957,130.00</b>



# ผลการดำเนินงาน ประกันสังคม รายหน่วยบริการ ปีงบประมาณ 2568

ข้อมูล ณ 30 พ.ย. 68

กลุ่ม	หน่วยบริการ	ปีงบประมาณ 2568	ปีงบประมาณ 2569				สรุปผ่านเกณฑ์เป้าหมาย
		ผลการดำเนินงาน	เป้าหมาย 2569	ค่าที่ควรเป็น ณ พ.ย. 68	ผลงานจริงปี	ส่วนต่าง	
13	• อุดรธานี,สพศ.	409,114,299.65	429,570,014.63	71,595,002.44	68,144,244.61	- 3,450,757.83	ไม่ผ่าน
11	• กุมภวาปี,สพท.	45,167,700.40	47,426,085.42	7,904,347.57	6,624,420.04	- 1,279,927.53	ไม่ผ่าน
10	• เพ็ญ,สพช.	10,193,558.64	10,703,236.57	1,783,872.76	2,417,724.78	633,852.02	ผ่าน
	• หนองหาน,สพช.	12,784,749.48	13,423,986.95	2,237,331.16	1,681,669.28	- 555,661.88	ไม่ผ่าน
	• บ้านดือ,สพช.	16,566,051.73	17,394,354.32	2,899,059.05	2,544,454.25	- 354,604.80	ไม่ผ่าน
	• บ้านดุง,สพร.	16,368,977.30	17,187,426.17	2,864,571.03	2,135,990.75	- 728,580.28	ไม่ผ่าน
7	• วังสามหมอ,สพช.	3,864,652.44	4,057,885.06	676,314.18	706,991.20	30,677.02	ผ่าน
	• หนองวัวซอ,สพช.	4,248,955.10	4,461,402.86	743,567.14	587,535.30	- 156,031.84	ไม่ผ่าน
	• กุดจับ,สพช.	5,371,491.65	5,640,066.23	940,011.04	1,090,935.24	150,924.20	ผ่าน
	• น้ำโสม,สพช.	4,013,917.89	4,214,613.78	702,435.63	737,038.82	34,603.19	ผ่าน
6	• โนนสะอาด,สพช.	2,281,690.10	2,395,774.61	399,295.77	305,864.50	- 93,431.27	ไม่ผ่าน
5	• ศรีธาตุ,สพช.	2,481,669.35	2,605,752.82	434,292.14	424,026.50	- 10,265.64	ไม่ผ่าน
3	• พิบูลย์รักษ์,สพช.	2,265,670.35	2,378,953.87	396,492.31	324,591.00	- 71,901.31	ไม่ผ่าน
	• สว่างคอม,สพช.	2,481,669.35	2,605,752.82	434,292.14	424,026.50	- 10,265.64	ไม่ผ่าน
	• ไชยวาน,สพช.	1,775,669.00	1,864,452.45	310,742.08	393,798.00	83,055.93	ผ่าน
	• กุ้งฝน,สพช.	1,436,302.94	1,508,118.09	251,353.01	347,524.45	96,171.44	ผ่าน
2	• กุ้อแก้ว,สพช.	1,488,983.08	1,563,432.23	260,572.04	196,461.83	- 64,110.21	ไม่ผ่าน
	• นาขุง,สพช.	1,577,073.55	1,655,927.23	275,987.87	236,150.80	- 39,837.07	ไม่ผ่าน
	• หนองไผ่,สพช.	1,471,884.64	1,545,478.87	257,579.81	321,559.00	63,979.19	ผ่าน
1	• ประจักษ์ศิลปาคม,สพช.	1,861,460.98	1,954,534.03	325,755.67	406,763.00	81,007.33	ผ่าน
	• ห้วยเก็ง,สพช.	944,030.56	991,232.09	165,205.35	165,471.00	265.65	ผ่าน
<b>รวม</b>		<b>547,760,458.18</b>	<b>575,148,481.09</b>	<b>95,858,080.18</b>	<b>90,217,240.85</b>	<b>- 5,640,839.33</b>	<b>ไม่ผ่าน</b>



# ผลการดำเนินงานการรับชดเชยกองทุนผู้ป่วยใน Normal เดือนตุลาคม - พฤศจิกายน 2568

กลุ่ม	รหัส	หน่วยบริการ (sw.)	ประมาณการรายรับหลังปรับลด ค่าแรงปีงบ 2568 (ไปพลางก่อน)	ประมาณการรายรับหลังปรับลดค่าแรง 2 เดือน (ต.ค.-พ.ย.2568)	รับชดเชย 2 เดือน (ต.ค.-พ.ย.2568)	ผลต่างรับชดเชยเปรียบเทียบกับ ประมาณการรายรับ/2เดือน
swศ.A B>1000	10671	อุดรธานี	615,765,795.93	102,627,632.66	128,663,455.50	26,035,822.85
swท.S B<=400	11015	กุมภวาปี	107,718,671.16	17,953,111.86	27,516,791.33	9,563,679.47
swข.M2 B>100	11018	หนองหาน	55,030,065.38	9,171,677.56	16,060,076.54	6,888,398.98
swข.M2 B>100	11023	บ้านดือ	44,767,247.23	7,461,207.87	15,099,266.88	7,638,059.01
swข.M2 B>100	11025	เพ็ญ	32,175,547.89	5,362,591.32	9,208,139.12	3,845,547.81
swข.M2 B>100	11446	บ้านดุง	57,440,353.08	9,573,392.18	13,943,961.13	4,370,568.95
swข.F1 P50,000-100,000	11013	กุดจับ	13,795,020.79	2,299,170.13	3,500,520.35	1,201,350.22
swข.F1 P<=50,000	11014	หนองวัวซอ	12,384,324.76	2,064,054.13	2,150,466.90	86,412.77
swข.F1 P<=50,000	11022	วังสามหมอ	16,203,187.12	2,700,531.19	6,193,290.27	3,492,759.08
swข.F2 P30,000-60,000	11017	โนนสะอาด	12,950,167.86	2,158,361.31	3,093,725.32	935,364.01
swข.F2 P30,000-60,000	11021	ศรีธาตุ	9,717,479.79	1,619,579.97	3,444,151.96	1,824,572.00
swข.F2 P30,000-60,000	11024	น้ำโสม	19,068,401.89	3,178,066.98	3,578,065.30	399,998.32
swข.F2 P<=30,000	11019	ทุ่งฝน	8,450,504.09	1,408,417.35	1,916,470.63	508,053.28
swข.F2 P<=30,000	11020	ไชยวาน	7,097,228.36	1,182,871.39	1,992,700.95	809,829.56
swข.F2 P<=30,000	11026	สร้างคอม	7,110,968.11	1,185,161.35	2,171,997.86	986,836.51
swข.F2 P<=30,000	11027	หนองแสง	5,802,691.37	967,115.23	1,455,080.35	487,965.12
swข.F2 P<=30,000	11028	นาขุง	8,109,109.32	1,351,518.22	2,809,952.28	1,458,434.06
swข.F2 P<=30,000	11029	พิบูลย์รักษ์	8,326,487.31	1,387,747.89	1,534,926.37	147,178.49
swข.F2 P<=30,000	25058	คูแก้ว	7,534,524.23	1,255,754.04	2,400,636.26	1,144,882.22
swข.F3 P15,000-25,000	25059	ประจักษ์ศิลปาคม	7,601,615.32	1,266,935.89	1,245,385.72	-21,550.17
swข.F3 P<=15,000	11016	ห้วยเกิ้ง	0.00	0.00	0.00	0.00
		<b>รวมทั้งหมด</b>	<b>1,057,049,390.99</b>	<b>176,174,898.50</b>	<b>247,979,061.02</b>	<b>71,804,162.52</b>



# ผลการดำเนินงาน Sum.AdjRW รายหน่วยบริการ เดือนตุลาคม-พฤศจิกายน 2568

ข้อมูล ณ 22 ธันวาคม 2568

หน่วยบริการ	ผลงาน ปีงบประมาณ 2569 เปรียบเทียบ Sum.AdjRW ค่ากลางกลุ่ม ปีงบประมาณ 2568 เป้าหมายเพิ่มขึ้น ร้อยละ 5					ผลงานการดำเนินงาน ปีงบประมาณ 2569 เปรียบเทียบ ผลการดำเนินงาน ปี 2568 เป้าหมายเพิ่มขึ้น ร้อยละ 5					
	Sum.AdjRW ค่ากลางกลุ่ม ปีงบประมาณ 2568	เป้าหมายทั้งปี ปีงบประมาณ 2569 เพิ่มจากค่ากลาง 5%	ค่าที่ควรเป็น 2 เดือน (ต.ค.-พ.ย.2568)	ผลการดำเนินงาน	สรุป	ผลการดำเนินงาน ปีงบประมาณ 2568	เป้าหมายทั้งปี ปีงบประมาณ 2569 เพิ่มจากผลงาน 5%	ค่าที่ควรเป็น 2 เดือน (ต.ค.-พ.ย.2568)	ผลการดำเนินงาน	สรุป	
• อุดรธานี	193,111.03	202,766.58	33,794.43	34,352.80	ผ่าน	202,720.18	212,856.19	35,476.03	34,352.80	ไม่ผ่าน	
• กุมภวาปี	33,004.27	34,654.48	5,775.75	5,979.48	ผ่าน	34,103.65	35,808.83	5,968.14	5,979.48	ผ่าน	
• หองหัน	11,403.26	11,973.42	1,995.57	3,006.88	ผ่าน	16,812.11	17,652.72	2,942.12	3,006.88	ผ่าน	
• บ้านดิว	11,403.26	11,973.42	1,995.57	3,505.65	ผ่าน	13,971.68	14,670.26	2,445.04	3,505.65	ผ่าน	
• เเพ็ญ	11,403.26	11,973.42	1,995.57	1,771.10	ไม่ผ่าน	9,428.07	9,899.47	1,649.91	1,771.10	ผ่าน	
• บ้านดุง	11,403.26	11,973.42	1,995.57	2,603.11	ผ่าน	14,693.78	15,428.47	2,571.41	2,603.11	ผ่าน	
• กุดจับ	5,346.36	5,613.68	935.61	703.17	ไม่ผ่าน	4,200.82	4,410.86	735.14	703.17	ไม่ผ่าน	
• หองวัวชอ	3,801.13	3,991.19	665.2	548.58	ไม่ผ่าน	3,347.74	3,515.13	585.85	548.58	ไม่ผ่าน	
• วังสามหมอ	3,801.13	3,991.19	665.2	900.78	ผ่าน	4,833.84	5,075.53	845.92	900.78	ผ่าน	
• โนนสะอาด	2,837.44	2,979.31	496.55	520.41	ผ่าน	3,244.40	3,406.62	567.77	520.41	ไม่ผ่าน	
• ศรีธาตุ	2,837.44	2,979.31	496.55	550.14	ผ่าน	2,966.27	3,114.58	519.1	550.14	ผ่าน	
• น้ำโสม	2,837.44	2,979.31	496.55	742.94	ผ่าน	4,213.83	4,424.52	737.42	742.94	ผ่าน	
• ทุ่งฝน	1,921.92	2,018.02	336.34	424.18	ผ่าน	1,775.15	1,863.91	310.65	424.18	ผ่าน	
• ไชยวาน	1,921.92	2,018.02	336.34	370.05	ผ่าน	2,047.10	2,149.46	358.24	370.05	ผ่าน	
• สร้างคอม	1,921.92	2,018.02	336.34	353.03	ผ่าน	2,298.75	2,413.69	402.28	353.03	ไม่ผ่าน	
• หองแสง	1,921.92	2,018.02	336.34	282.41	ไม่ผ่าน	1,940.43	2,037.45	339.58	282.41	ไม่ผ่าน	
• นาขุม	1,921.92	2,018.02	336.34	489.74	ผ่าน	2,424.17	2,545.38	424.23	489.74	ผ่าน	
• พิบูลย์รักษ์	1,921.92	2,018.02	336.34	382.02	ผ่าน	2,155.49	2,263.26	377.21	382.02	ผ่าน	
• กุ้อแก้ว	1,921.92	2,018.02	336.34	318.79	ผ่าน	1,840.96	1,933.01	322.17	318.79	ไม่ผ่าน	
• ประจักษ์ศิลปาคม	1,421.25	1,492.31	248.72	249.09	ไม่ผ่าน	1,582.41	1,661.53	276.92	249.09	ไม่ผ่าน	
• ห้วยเก็ง	841.62	883.70	147.28	152.89	ผ่าน	726.87	763.21	127.2	152.89	ผ่าน	
<b>รวม</b>					<b>ผ่าน 16 แห่ง</b>	<b>รวม</b>					<b>ผ่าน 13 แห่ง</b>



# ผลการดำเนินงานวันนอนรวมและอัตราคงเตียง รายหน่วยบริการ ตุลาคม-พฤศจิกายน 2568 ข้อมูล ณ 22 ธ.ค. 2568

กลุ่ม	หน่วยบริการ	จำนวนเตียง	วันนอนรวมทั้งปีงบ 2568	เป้าหมาย ปีงบฯ 2569 (≥ 80%)					สรุป
				ประมาณวันนอนรวมทั้งปีงบ 69 ที่ควรทำได้	วันนอนรวม 2 เดือน (ต.ค.-พ.ย.2568) ที่ควรทำได้	ผลการดำเนินงานวันนอนรวมผู้ป่วยใน	ผลต่างวันนอนรวม	อัตราคงเตียง	
swศ.A B>1000	อุดรธานี	1141	378,638	333,172	55,681	62,601	6,920	89.94	ผ่าน
swท.S B<=400	กุมภวาปี	280	78,519	81,760	13,664	13,977	313	81.83	ผ่าน
swช.M2 B>100	หนองหาน	150	50,985	43,800	7,320	9,098	1,778	99.43	ผ่าน
swช.M2 B>100	บ้านดิว	137	47,614	40,004	6,686	14,760	8,074	176.62	ผ่าน
swช.M2 B>100	เพ็ญ	122	43,574	35,624	5,954	7,327	1,373	98.45	ผ่าน
swช.M2 B>100	บ้านดุง	138	43,911	40,296	6,734	7,578	844	90.02	ผ่าน
swช.F1 P50,000-100,000	กุดจับ	60	20,275	17,520	2,928	3,704	776	101.20	ผ่าน
swช.F1 P<=50,000	หนองวัวซอ	60	17,236	17,520	2,928	3,550	622	96.99	ผ่าน
swช.F1 P<=50,000	วังสามหมอ	60	22,929	17,520	2,928	4,326	1,398	118.20	ผ่าน
swช.F2 P30,000-60,000	โนนสะอาด	40	14,117	11,680	1,952	2,474	522	101.39	ผ่าน
swช.F2 P30,000-60,000	ศรีธาตุ	30	14,172	8,760	1,464	3,215	1,751	175.68	ผ่าน
swช.F2 P30,000-60,000	น้ำโสม	70	21,335	20,440	3,416	3,963	547	92.81	ผ่าน
swช.F2 P<=30,000	ทุ่งฝน	35	7,596	10,220	1,708	1,964	256	91.99	ผ่าน
swช.F2 P<=30,000	ไชยวาน	34	8,253	9,928	1,659	1,520	-139	73.29	ไม่ผ่าน
swช.F2 P<=30,000	สร้างคอม	30	13,318	8,760	1,464	2,102	638	114.86	ผ่าน
swช.F2 P<=30,000	หนองแสง	34	8,092	9,928	1,659	1,207	-452	58.20	ไม่ผ่าน
swช.F2 P<=30,000	นาขุง	30	9,045	8,760	1,464	2,405	941	131.42	ผ่าน
swช.F2 P<=30,000	พิบูลย์รักษ์	40	7,846	11,680	1,952	1,454	-498	59.59	ไม่ผ่าน
swช.F2 P<=30,000	คูแก้ว	30	7,675	8,760	1,464	1,217	-247	66.50	ไม่ผ่าน
swช.F3 P15,000-25,000	ประจักษ์ศิลปาคม	30	6,551	8,760	1,464	1,240	-224	67.76	ไม่ผ่าน
swช.F3 P<=15,000	ห้วยเกิ้ง	10	2,254	2,920	488	448	-40	73.44	ไม่ผ่าน
<b>รวม</b>									<b>ผ่าน 15 แห่ง (71.43%)</b>



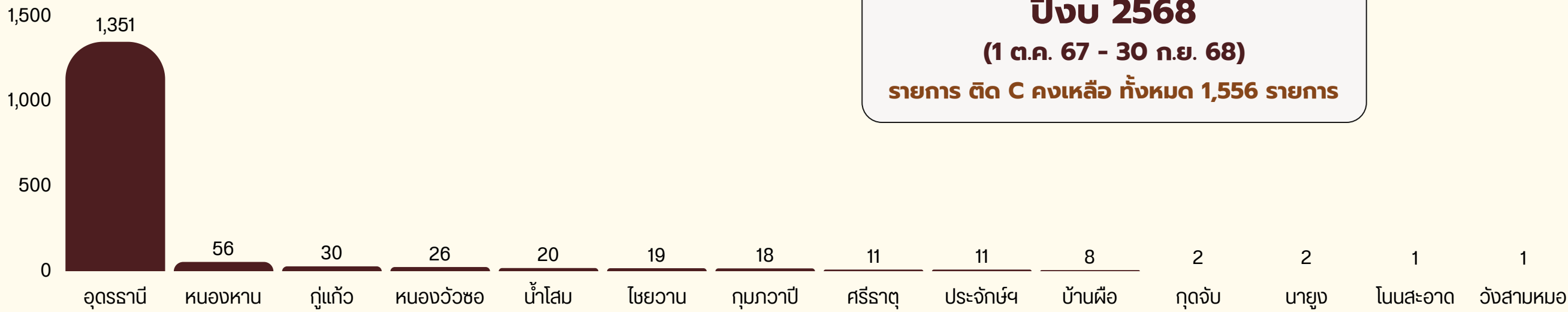
# ผลงานบริการ Home Ward รายหน่วยบริการ ปีงบประมาณ 2569 ข้อมูล ณ 26 ธ.ค.2568

JU 2569		หน่วยบริการ	บริการผู้ป่วยในดูแลที่บ้าน (HOMEWARD) <a href="https://cmi.moph.go.th">https://cmi.moph.go.th</a>				ผลงานการได้รับชดเชย บริการ HOMEWARD <a href="https://medata.nhso.go.th/me/service/dashboard/41/80">https://medata.nhso.go.th/me/service/dashboard/41/80</a>				
no.	กลุ่ม	โรงพยาบาล	จำนวน	วันนอนรวม	ผลรวม AdjRW	CMI (Homeward)	Sum LOS	Sum AdjRW	คน	ครั้ง	เงินจ่าย
1	10	บ้านดิว	913	6,157	995.15	1.09	673	112.71	195	197	941,161
2	10	เพ็ญ	288	1,220	166.99	0.58	292	39.55	89	89	323,545
3	2	นาโยง	76	780	108.35	1.43	218	31.03	21	21	259,126
4	5	ศรีธาตุ	139	1,153	119.77	0.86	238	25.76	35	35	215,067
5	7	หนองบัวซอ	64	709	88.84	1.39	228	25.16	18	18	210,080
6	7	วังสามหมอ	60	355	58.42	0.97	79	20.47	22	22	170,943
7	10	หนองหาน	167	701	83.25	0.50	167	19.41	52	52	162,037
8	2	ภูแก้ว	18	97	16.46	0.91	47	13.06	10	10	106,250
9	7	กุดจับ	86	327	41.85	0.49	80	10.88	25	25	90,871
10	6	โนนสะอาด	38	132	19.01	0.50	42	4.77	12	12	39,560
11	3	พิบูลย์รักษ์	10	83	15.82	1.58	2	4.74	4	4	39,560
12	11	กุมภวาปี	48	359	35.95	0.75	37	2.64	7	7	22,082
13	2	หนองแสง	5	21	2.81	0.56	17	2.19	4	4	18,273
14	7	น้ำโสม	115	341	38.73	0.34	9	1.34	4	4	11,159
15	3	โซขวาน	15	146	24.18	1.61	4	0.62	1	1	5,161
16	3	สร้างคอม	85	1,142	139.01	1.64					
17	1	ประจักษ์	31	106	22.31	0.72					
18	10	บ้านดุง	38	207	20.96	0.55					
19	3	ทุ่งฝน	32	448	61.23	1.91					
		รวม	2,228	14,484.00	2,059.09	0.92	2,133	314.32	499	501	2,614,875



# รายงานการกำกับ ติดตามการติด C ข้อมูล ผ่าน FDH

ข้อมูล ณ 26 ธ.ค. 68



**ปีงบ 2568**  
(1 ต.ค. 67 - 30 ก.ย. 68)  
รายการ ติด C คงเหลือ ทั้งหมด 1,556 รายการ

รหัสติด C มากที่สุด 5 อันดับ (ปีงบ 2568)			
ลำดับ	รหัสติด C	เหตุผล	จำนวน
1	305	Approve Code ที่บันทึกเบิกในโปรแกรม e-Claim ไม่ตรงกันฐานข้อมูลของหน่วยบริการ	819
2	349	ไม่พบข้อมูลการ Authentication	387
3	DENY	ไม่พบ C Description	270
4	DO11	ไม่พบ C Description	153
5	998	ส่งข้อมูลเกินกำหนด	123



**ปีงบ 2569**  
(1 ต.ค. - 26 ธ.ค. 68)  
รายการ ติด C ทั้งหมด 3,066 รายการ

รหัสติด C มากที่สุด 5 อันดับ (ปีงบ 2569)			
ลำดับ	รหัสติด C	เหตุผล	จำนวน
1	none	ไม่ได้รับ รหัส C	2,806
2	305	Approve Code ที่บันทึกเบิกในโปรแกรม e-Claim ไม่ตรงกันฐานข้อมูลของหน่วยบริการ	485
3	201	ไม่มี รหัสการวินิจฉัยโรคหลัก	376
4	936	เลือกเงื่อนไขการเรียกเก็บเป็น "ย้ายหน่วยเกิดสิทธิทันที" แต่ไม่ใช่ผู้ป่วยเปลี่ยนหน่วยบริการได้สิทธิทันที	211
5	998	ส่งข้อมูลเกินกำหนด	203

## โครงสร้างไม่ได้มาตรฐาน (รวม 1,245 เคส)

ลำดับ	หน่วยบริการ	จำนวน	ลำดับ	หน่วยบริการ	จำนวน	ลำดับ	หน่วยบริการ	จำนวน	ลำดับ	หน่วยบริการ	จำนวน
1	อุดรธานี	937	5	หนองหาน	30	9	กุงฝน	11	13	ศรีธาตุ	4
2	บ้านฝ้อ	93	6	กุ่งแก้ว	25	10	ไชยวาน	10	14	ห้วยเก็ง	2
3	กุมภวาปี	38	7	บ้านดุง	24	11	น้ำโสม	10	15	กุดจับ	1
4	นายูง	38	8	หนองวัวซอ	12	12	วังสามหมอ	9	16	โนนสะอาด	1

# รายงานการกำกับ ติดตามการติด C ข้อมูล ผ่าน FDH

รายการเคลมตามสถานะประเภทบริการ(หน่วย: เคส) จังหวัดอุดรธานี ข้อมูลสะสม (1 ต.ค. - 26 ธ.ค. 68)

ข้อมูล ณ 26 ธ.ค. 68

กลุ่ม	หน่วยบริการ	สปสช.รับพิจารณา	รายการอนุมัติ		รายการไม่อนุมัติ (ติด C)		รายการไม่อนุมัติ (ติด C) 25 พ.ย. 68	จำนวน C เพิ่ม/ลด จาก 25 พ.ย. 68	รายการไม่อนุมัติ (ติด C) (26 พ.ย. - 26 ธ.ค. 68)	การโอนเงิน		
			เคส	บาท	เคส	บาท				จำนวน (เคส)	เรียกเก็บ (บาท)	หมายเหตุ
13	• อุดรธานี	70,926	68,894	649,025,143.79	929	14,610,362.06	1,024	ลดลง	257	68,894.00	649,025,143.79	
11	• กุมภวาปี	16,035	15,793	126,354,308.83	113	428,841.00	140	ลดลง	66	15,793.00	126,354,308.83	
10	• หนองหาน	11,767	11,456	37,375,302.30	24	76,131.00	336	ลดลง	20	11,456.00	37,375,302.30	
10	• บ้านดือ	24,248	24,045	42,782,453.88	6	11,867.00	59	ลดลง	5	24,045.00	42,782,453.88	
10	• บ้านดุง	13,499	12,445	48,093,811.98	854	1,278,995.75	1,568	ลดลง	122	12,445.00	48,093,811.98	
10	• เฝ้าไร่	13,087	12,603	24,784,324.68	5	50,278.00	20	ลดลง	4	12,603.00	24,784,324.68	
7	• กุดจับ	5,335	5,204	8,896,260.00	41	52,906.00	102	ลดลง	37	5,204.00	8,896,260.00	
7	• วังสามหมอ	6,741	6,003	13,243,526.00	548	200,002.00	404	เพิ่มขึ้น	73	6,003.00	13,243,526.00	อยู่ระหว่าง
7	• น้ำโสม	5,468	5,146	1,945,596.00	50	16,321.00	81	ลดลง	13	5,146.00	1,945,596.00	
7	• หนองวัวซอ	9,642	9,228	10,728,180.00	81	70,307.70	96	ลดลง	28	9,228.00	10,728,180.00	ติดรอบ
6	• โนนสะอาด	3,247	3,144	6,179,252.79	54	32,579.50	75	ลดลง	11	3,144.00	6,179,252.79	การเบิกจ่าย
5	• ศรีธาตุ	5,357	5,011	9,285,478.50	79	79,444.50	102	ลดลง	53	5,011.00	9,285,478.50	
3	• ทุ่งฝน	2,326	2,295	4,342,063.51	7	44,930.75	61	ลดลง	7	2,295.00	4,342,063.51	และรอโอนเงิน
3	• พิบูลย์รักษ์	3,854	3,731	4,570,749.40	4	12,087.00	9	ลดลง	4	3,731.00	4,570,749.40	
3	• ไชยวาน	3,128	3,094	5,929,474.73	12	43,643.50	61	ลดลง	12	3,094.00	5,929,474.73	
3	• สร้างคอม	3,568	3,399	3,263,585.90	7	28,393.50	37	ลดลง	7	3,399.00	3,263,585.90	
2	• กู่แก้ว	2,301	1,995	3,817,021.71	27	9,093.92	26	เพิ่มขึ้น	24	1,995.00	3,817,021.71	
2	• นาขุ่น	5,189	4,672	7,887,247.90	67	40,275.00	41	เพิ่มขึ้น	34	4,672.00	7,887,247.90	
2	• หนองแสง	2,766	2,712	2,639,782.26	2	316.00	5	ลดลง	2	2,712.00	2,639,782.26	
1	• ประจักษ์ฯ	3,434	3,374	4,007,710.47	0	0.00	35	ลดลง	0	3,374.00	4,007,710.47	
1	• ห้วยเกิ้ง	3,059	2,865	1,207,327.00	156	42,555.00	197	ลดลง	23	2,865.00	1,207,327.00	
<b>รวม</b>		214,977	207,109	1,016,358,601.63	3,066	17,129,330.18	4,479	ลดลง	802	207,109	1,016,358,601.63	



# การส่งข้อมูลเพื่อเบิกจ่ายค่าบริการ ทางการแพทย์ ผ่านระบบ FDH


## ประกาศ FDH - UCS

ตามหนังสือสำนักงานหลักประกันสุขภาพแห่งชาติ ที่ สปสช.6.70 / ว.5225  
เรื่อง การส่งข้อมูลเรียกเก็บค่าใช้จ่ายเพื่อบริการสาธารณสุข ปีงบประมาณ  
2568 ลว 4 พ.ย. 2567

กำหนดให้หน่วยบริการส่งข้อมูลเรียกเก็บค่าใช้จ่ายเพื่อบริการสาธารณสุข  
ให้บริการในปีงบประมาณ พ.ศ. 2568

**ให้แล้วเสร็จภายใน 31 ธันวาคม 2568**

ขอให้หน่วยบริการนำส่งข้อมูลการเบิกจ่ายค่ารักษาพยาบาล ให้ครบถ้วนและแล้วเสร็จ  
ภายในเวลาที่กำหนด



# รายงานยอดเงินคงเหลือ (กองทุนสุขภาพตำบล) ปีงบประมาณ 2569

อำเภอ	จำนวนกองทุน	ยอดเงินคงเหลือยกมา ปีงบประมาณ 2568	ปีงบประมาณ 2569 (1 ต.ค. - 25 ธ.ค. 68)		เงินคงเหลือ
			รายรับ	รายจ่าย	
• กุดจับ	11	683,675.02	755,375.12	112,838.59	1,326,211.55
• กุมภวาปี	14	2,795,362.16	2,422,306.50	331,085.00	4,886,583.66
• กู่แก้ว	4	234,888.24	355,365.00	24,465.00	565,788.24
• ไชยวาน	5	1,114,723.65	991,655.00	482,612.00	1,623,766.65
• กุ่มฝน	5	458,949.81	545,823.00	53,135.00	951,637.81
• นาขุง	4	174,219.63	323,280.00	56,950.00	440,549.63
• น้ำโสม	9	828,507.27	413,547.00	69,955.00	1,172,099.27
• โนนสะอาด	7	472,717.62	553,191.00	301,800.00	724,108.62
• บ้านดุง	13	2,446,895.90	741,752.00	225,700.00	2,962,947.90
• บ้านดิว	14	2,378,778.81	1,751,650.00	428,547.00	3,701,881.81
• ประจักษ์ศิลปาคม	3	412,240.70	767,651.00	301,481.00	878,410.70
• พิบูลย์รักษ์	3	501,380.34	361,915.00	53,730.00	809,565.34
• เเพ็ญ	12	1,434,964.54	3,329,420.00	1,610,018.00	3,154,366.54
• เมืองอุดรธานี	25	7,975,192.28	13,846,962.52	8,852,634.00	12,969,520.80
• วังสามหมอ	6	624,144.44	861,481.00	31,325.00	1,454,300.44
• ศรีธาตุ	8	448,003.40	1,123,777.96	205,376.80	1,366,404.56
• สร้างคอม	6	518,765.43	385,272.00	35,530.00	868,507.43
• หนองวัวซอ	9	685,270.47	1,144,268.00	152,580.00	1,676,958.47
• หนองแสง	5	484,454.92	675,996.00	301,130.00	859,320.92
• หนองหาน	15	2,000,302.63	1,896,905.80	63,055.00	3,834,153.43
<b>รวม</b>	<b>178</b>	<b>26,673,437.26</b>	<b>33,247,593.90</b>	<b>13,693,947.39</b>	<b>46,227,083.77</b>

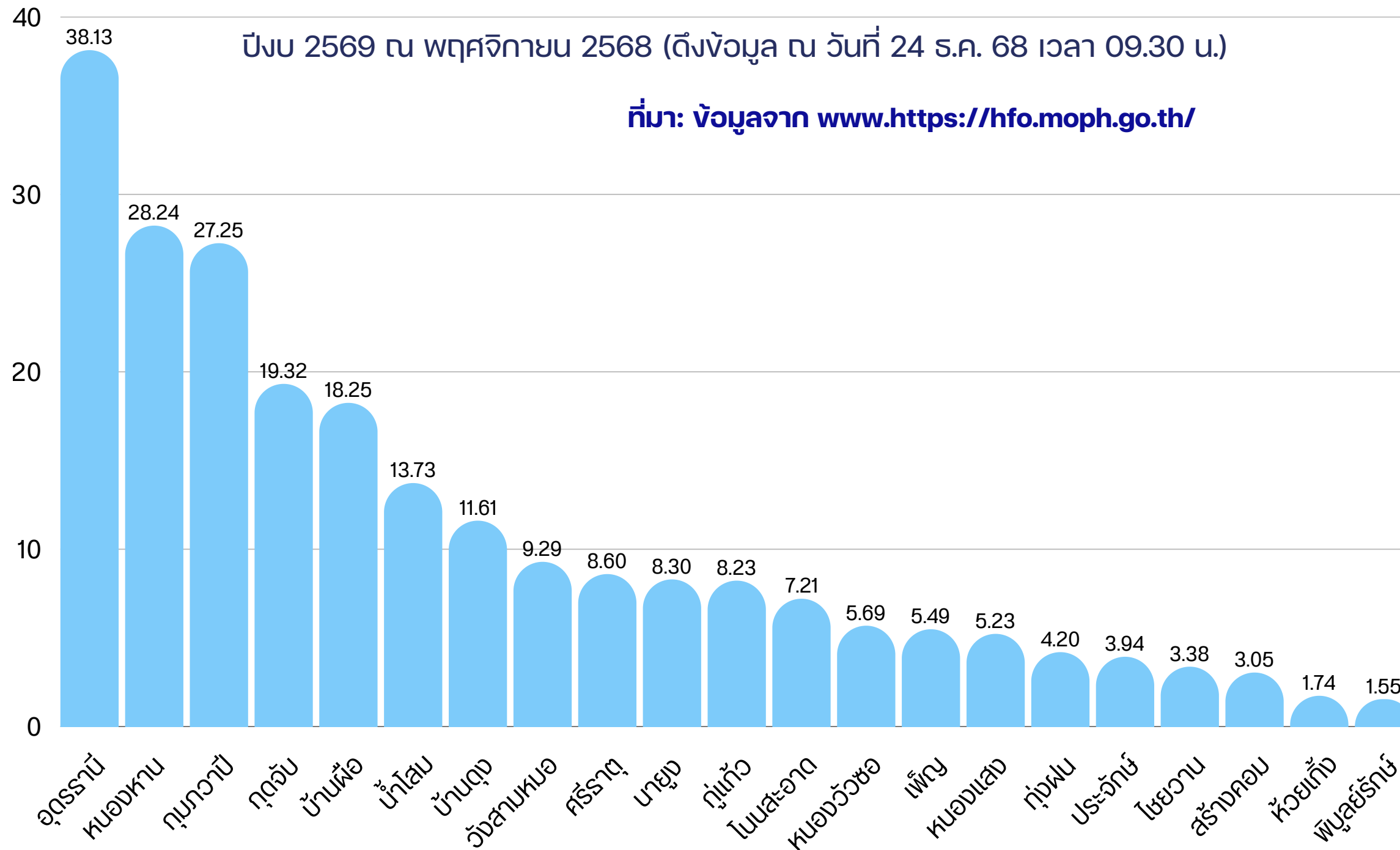
ที่มา : [https://obt.nhso.go.th/obt/statement\\_report](https://obt.nhso.go.th/obt/statement_report) ข้อมูล ณ 25 ธ.ค. 68



# สถานการณ์การเงินการคลังของ รพ.สต. เดือน พฤศจิกายน 2568



## สรุปเงินสดและรายการที่เทียบเท่ากับเงินสดคงเหลือ ของ รพ.สต. (ราย CUP/รายกลุ่ม) สสจ.อุดรธานี



ลำดับ	อำเภอ	เงินสดและรายการที่เทียบเท่า เงินสดคงเหลือ (บาท)	จำนวน รพ.สต.ใน CUP (แห่ง)
1	• อุดรธานี	38,137,188.84	25
2	• หนองหาน	28,244,613.59	14
3	• กุมภวาปี	27,252,297.69	16
4	• กุดจับ	19,327,475.76	11
5	• บ้านฝ้อ	18,257,779.37	20
6	• น้ำโสม	13,738,550.03	9
7	• บ้านดุง	11,612,752.16	15
8	• วังสามหมอ	9,298,170.76	10
9	• ศรีธาตุ	8,607,691.44	12
10	• นายูง	8,301,889.12	9
11	• กู่แก้ว	8,238,776.33	5
12	• โนนสะอาด	7,217,874.69	9
13	• หนองวัวซอ	5,694,961.12	11
14	• เพ็ญ	5,498,663.73	12
15	• หนองแสง	5,231,887.33	4
16	• กุดฟน	4,208,830.88	6
17	• ประจักษ์	3,948,614.19	4
18	• ไชยวาน	3,385,095.70	4
19	• สร้างคอม	3,056,728.20	5
20	• ห้วยเกิ้ง	1,747,948.75	1
21	• พิบูลย์รักษ์	1,557,109.37	4
		<b>232,564,899.05</b>	<b>206</b>



# สถานการณ์การเงินการคลังของ สว.สต. เดือน พฤศจิกายน 2568



สรุปเงินสดและรายการที่เทียบเท่ากับเงินสดคงเหลือ ของ สว.สต. (ราย CUP/รายกลุ่ม) สสจ.อุดรธานี

ข้อมูล ณ 25 พ.ย. 2568

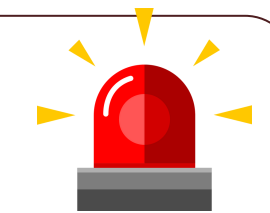
## จัดแบ่งกลุ่ม สว.สต. ตามจำนวนประชากร

กลุ่ม	ประชากร	จำนวน (แห่ง)
กลุ่ม 1	<1,500	4
กลุ่ม 2	1,500 - 2,999	54
กลุ่ม 3	3,000 - 4,499	62
กลุ่ม 4	4,500 - 5,999	45
กลุ่ม 5	>6,000	41
ภาพรวมจังหวัด		206



## สถานการณ์เงินสดและรายการที่เทียบเท่ากับเงินสด สว.สต. แบ่งตามกลุ่ม

กลุ่ม	เงินสดและรายการที่เทียบเท่ากับเงินสด (บาท)		
	ค่าเฉลี่ย	ต่ำสุด	สูงสุด
กลุ่ม 1	547,834.04	372,895.19	720,932.36
กลุ่ม 2	687,220.64	81,541.37	1,742,001.76
กลุ่ม 3	983,049.72	131,143.67	2,562,128.34
กลุ่ม 4	1,191,284.08	143,030.18	3,255,180.37
กลุ่ม 5	1,919,677.61	291,151.87	5,162,863.45
ภาพจังหวัด	1,065,813.22	81,541.37	5,162,863.45



## สรุปเงินสดและรายการที่เทียบเท่ากับเงินสดต่ำกว่าค่าเฉลี่ยกลุ่ม

กลุ่ม	เงินสดและรายการที่เทียบเท่ากับเงินสดต่ำกว่าค่าเฉลี่ยกลุ่ม	
	แห่ง	ร้อยละ
กลุ่ม 1	2	50
กลุ่ม 2	31	57.4
กลุ่ม 3	36	58.06
กลุ่ม 4	26	57.77
กลุ่ม 5	21	51.21
<b>*ภาพรวม</b>	<b>116</b>	<b>56.31</b>

สว.สต.มีเงินสดและรายการที่เทียบเท่ากับเงินสดต่ำกว่าค่าเฉลี่ยกลุ่ม จำนวน 116 แห่ง



# สถานการณ์การเงินการคลังของ รพ.สต. เดือน พฤศจิกายน 2568



รายชื่อ รพ.สต. ที่มีเงินสดและรายการที่เทียบเท่าเงินสดคงเหลือ สูงสุด 5 อันดับแรก

ข้อมูล ณ 24 ธ.ค. 2568

กลุ่ม	ชื่อหน่วยบริการ	อำเภอ	บาท
5	รพ.สต.บ้านน้ำซ่อง	กุมภวาปี	5,162,863.45
5	รพ.สต.พังงู	หนองหาน	4,918,173.80
5	รพ.สต.สร้างแป้น	กุดจับ	4,516,494.89
5	รพ.สต.บ้านหนองแวง	น้ำโสม	4,419,560.84
5	รพ.สต.บ้านบ่อทอง	กุดจับ	3,309,834.44



# สถานการณการเงินการคลังของ สว.สต. เดือน พ.ย. 2568

ข้อมูล ณ 24 ธ.ค. 2568

## กลุ่ม 1

อันดับ	ชื่อหน่วยบริการ	อำเภอ	บาท
1	สว.สต.บ้านบะยาว	วังสามหมอ	372,895.19
2	สว.สต.บ้านเพิ่ม	นาขุขันธ์	448,627.85
3	สว.สต.บ้านนาตุ้ม	นาขุขันธ์	648,880.74
4	สว.สต.ศรีวังเกต	นาขุขันธ์	720,932.36

## กลุ่ม 2 สูงสุด

อันดับ	ชื่อหน่วยบริการ	อำเภอ	บาท
1	สว.สต.บ้านโนนสะอาด	วังสามหมอ	1,742,001.76
2	สว.สต.บ้านฝ้อ	กุมภวาปี	1,722,391.76
3	สว.สต.บ้านโนนสมบูรณ์	ประจักษ์ศิลปาคม	1,552,694.94
4	สว.สต.นาแก-ภูดิน	วังสามหมอ	1,405,767.56
5	สว.สต.บ้านท่าสี่	กุมภวาปี	1,296,167.26
6	สว.สต.บ้านท่าสี่	หนองแสง	1,272,916.12
7	สว.สต.บ้านค้อใหญ่	ภูเก้า	1,241,805.16
8	สว.สต.บ้านห้วยทราย	นาขุขันธ์	1,167,497.24
9	สว.สต.तालเสียน	ภูจัน	1,079,631.60
10	สว.สต.ตาดทอง	ศรีธาตุ	997,369.63

## กลุ่ม 3 สูงสุด

อันดับ	ชื่อหน่วยบริการ	อำเภอ	บาท
1	สว.สต.บ้านโพธิ์	ภูจัน	2,562,128.34
2	สว.สต.บ้านคำบง	บ้านฝ้อ	2,359,277.39
3	สว.สต.บ้านผากลางนา	น้ำโสม	2,263,064.98
4	สว.สต.บ้านหนองบัวแดง	หนองหาน	2,158,951.28
5	สว.สต.บ้านโนนทองอินทร์	ภูเก้า	1,796,696.88
6	สว.สต.บ้านเหล่าหมากจันท์	กุมภวาปี	1,763,336.25
7	สว.สต.บ้านห้วยเก็ง	กุมภวาปี	1,747,948.75
8	สว.สต.บ้านจัน	ภูเก้า	1,741,078.56
9	สว.สต.บ้านดงหวาย	ภูจัน	1,701,020.03
10	สว.สต.บ้านดงมาก	หนองหาน	1,634,432.88

## กลุ่ม 4 สูงสุด

อันดับ	ชื่อหน่วยบริการ	อำเภอ	บาท
1	สว.สต.บ้านห้วยวก	น้ำโสม	3,255,180.37
2	สว.สต.บ้านห้วยบง	กุมภวาปี	2,838,374.52
3	สว.สต.ตุมใต้	กุมภวาปี	2,753,498.08
4	สว.สต.บ้านคอนสาย	ภูเก้า	2,558,479.89
5	สว.สต.บ้านนาท่า	เมืองอุดรธานี	2,343,438.16
6	สว.สต.บ้านเวียงคำ	กุมภวาปี	2,188,082.69
7	สว.สต.บ้านกลิ้งคำ	เมืองอุดรธานี	2,071,295.00
8	สว.สต.บ้านดงหวาย	บ้านฝ้อ	2,011,383.42
9	สว.สต.บ้านโสกน้ำขาว	เมืองอุดรธานี	1,883,157.98
10	สว.สต.บ้านโคก	หนองหาน	1,828,480.76



## กลุ่ม 2 ต่ำสุด

อันดับ	ชื่อหน่วยบริการ	อำเภอ	บาท
1	สว.สต.บ้านหนองบัวบาน	หนองวัวซอ	81,541.37
2	สว.สต.บ้านหนองแวงจุมพล	หนองวัวซอ	103,783.41
3	สว.สต.บ้านดงพัฒนา	น้ำโสม	162,891.35
4	สว.สต.บ้านค้อ	บ้านฝ้อ	183,472.53
5	สว.สต.บ้านนาเมืองไทย	น้ำโสม	211,674.31
6	สว.สต.บ้านโคกผักหอม	หนองวัวซอ	241,946.89
7	สว.สต.บ้านหนองตะไค้	เมืองอุดรธานี	275,439.42
8	สว.สต.บ้านหนองแซง	หนองวัวซอ	280,295.63
9	สว.สต.บ้านหนองสว่าง	บ้านดุง	281,473.36
10	สว.สต.บ้านหนองกุงศรี	โนนสะอาด	315,970.97

## กลุ่ม 3 ต่ำสุด

อันดับ	ชื่อหน่วยบริการ	อำเภอ	บาท
1	สว.สต.บ้านอุมมุง	หนองวัวซอ	131,143.67
2	สว.สต.บ้านกุง	บ้านดุง	193,901.34
3	สว.สต.บ้านดอนนาเพลิน	พิบูลย์รักษ์	200,433.87
4	สว.สต.บ้านม่วง	บ้านฝ้อ	263,807.99
5	สว.สต.บ้านหนองแสงตอ	เพ็ญ	297,340.98
6	สว.สต.บ้านคำไฮ	วังสามหมอ	341,147.85
7	สว.สต.บ้านโนนสว่าง	บ้านฝ้อ	356,014.21
8	สว.สต.บ้านม่วง	บ้านดุง	371,814.57
9	สว.สต.บ้านข้าวสาร	บ้านฝ้อ	392,919.92
10	สว.สต.บ้านธาตุ	บ้านฝ้อ	401,629.96

## กลุ่ม 4 ต่ำสุด

อันดับ	ชื่อหน่วยบริการ	อำเภอ	บาท
1	สว.สต.บ้านดงเย็น	บ้านดุง	143,030.18
2	สว.สต.บ้านนาบัว	เพ็ญ	173,492.59
3	สว.สต.บ้านน้ำพัน	หนองวัวซอ	198,926.72
4	สว.สต.บ้านเชียงหวาง	เพ็ญ	205,259.17
5	สว.สต.หนองแวง	บ้านฝ้อ	245,974.47
6	สว.สต.สร้างแป้น	เพ็ญ	314,197.12
7	สว.สต.บ้านนายม	พิบูลย์รักษ์	356,022.53
8	สว.สต.บ้านโพนสวรรค์	เพ็ญ	382,976.30
9	สว.สต.บ้านเมืองพาน	บ้านฝ้อ	433,657.82
10	สว.สต.บ้านห้วยยาง	ไชยวาน	452,465.81



# สถานการณ์การเงินการคลังของ รพ.สต. เดือน พ.ย. 2568 ข้อมูล ณ 24 ธ.ค. 2568

## กลุ่ม 5 สูงสุด


อันดับ	ชื่อหน่วยบริการ	อำเภอ	บาท
1	รพ.สต.บ้านน้ำซ้อย	กุมภวาปี	5,162,863.45
2	รพ.สต.พังงู	หนองหาน	4,918,173.80
3	รพ.สต.สร้างแป้น	กุดจับ	4,516,494.89
4	รพ.สต.บ้านหนองแวง	น้ำโสม	4,419,560.84
5	รพ.สต.บ้านบ่อทอง	กุดจับ	3,309,834.44
6	รพ.สต.บ้านกลางใหญ่	บ้านฝ้อ	3,046,806.97
7	รพ.สต.บ้านผักตบ	หนองหาน	2,767,101.48
8	รพ.สต.สามพร้าว	เมืองอุดรธานี	2,761,550.05
9	รพ.สต.บ้านหนองเม็ก	หนองหาน	2,733,002.27
10	รพ.สต.บ้านหนองนาคำ	เมืองอุดรธานี	2,618,106.95

## กลุ่ม 5 ต่ำสุด

อันดับ	ชื่อหน่วยบริการ	อำเภอ	บาท
1	รพ.สต.บ้านด่าน	เพ็ญ	291,151.87
2	รพ.สต.บ้านคำเลาะ	ไชยวาน	475,762.77
3	รพ.สต.บ้านจอมศรี	เพ็ญ	517,299.10
4	รพ.สต.บ้านธาตุ	เพ็ญ	517,669.93
5	รพ.สต.บ้านเหล่า	เพ็ญ	593,437.97
6	รพ.สต.บ้านกุดดอกคำ	โนนสะอาด	662,188.44
7	รพ.สต.บ้านโพนทอง	ประจักษ์ศิลปาคม	687,400.55
8	รพ.สต.โนนสว่าง	หนองวัวซอ	728,756.75
9	รพ.สต.หนองจอนกว้าง	เมืองอุดรธานี	870,767.15
10	รพ.สต.บ้านหนองไฮ	เมืองอุดรธานี	882,591.02



รายชื่อ รพ.สต. ที่มีเงินสดและรายการที่เทียบเท่าเงินสดคงเหลือต่ำกว่า 100,000 บาท เรียงจากน้อยไปหามาก



ลำดับ	หน่วยบริการ	อำเภอ	กลุ่ม	จำนวนปชก.	เงินสดและรายการเทียบเท่าเงินสด(บาท)
1	บ้านดงเย็นรพ.สต.บ้านหนองบัวบาน	หนองวัวซอ	2	2,779	81,541.37



### มาตรการ

กำกับติดตาม รพ.สต. ที่มีเงินสดและรายการที่เทียบเท่าเงินสดคงเหลือต่ำกว่า 100,000 บาท

หน่วยบริการจัดทำแผนฯ พปง. รายงาน สสจ.ทุกเดือน เพื่อควบคุม กำกับ รายรับ- รายจ่าย จนกว่าสถานการณ์การเงินการคลัง รพ.สต. ดีขึ้น



# THANK YOU

 จัดทำโดย  
กลุ่มงานประกันคุณภาพ  
สำนักงานสาธารณสุขจังหวัดอุดรธานี

