



# DIPT

# DIRECTING INTEGRATE PROGRAM TEAMWORK

## การลดคนป่วยระบบบริการเชื่อมโยงไร้รอยต่อ



ดร.นพ.สมชายโชติ ปิยวัชรเวลา  
นายแพทย์สาธารณสุขจังหวัดอุดรธานี



นายแพทย์ประพนธ์ เครือเจริญ  
นักจัดการระบบในการบำบัดรักษาและฟื้นฟูสมรรถภาพผู้ติดยาเสพติด  
(System Manager) จังหวัดอุดรธานี

Move Hospital  
to Community

ลดจำนวนผู้รับบริการ  
ให้กลับสู่ชุมชน

- การลดคนป่วยระบบบริการ  
เชื่อมโยงไร้รอยต่อ  
ยาเสพติด จิตเวช
- จัดระบบบริการคุณภาพ
  - การเชื่อมโยงไร้รอยต่อ
  - One Province One Hospital
  - PNC
  - การสร้างพื้นที่ปลอดภัย



นายแพทย์เกรียงไกร ไทวรรณ  
ผู้อำนวยการโรงพยาบาลวังสามหมอ



นพ.สุภาพัท สิงห์โพธิ์พร  
ผู้อำนวยการโรงพยาบาลประจักษ์ศิลปาคม



นายวิษิต ยศสงคราม  
สาธารณสุขอำเภอเมืองอุดรธานี



นายสนธยา ศรีมาต  
สาธารณสุขอำเภอวังสามหมอ



นางขวัญชนก ศิริวัฒน์กาญจน์  
หัวหน้ากลุ่มงานควบคุมโรคไม่ติดต่อ  
สุขภาพจิต ยาเสพติด



# KICK OFF “อูธรโมเดล” (5 เสือ PLUS จังหวัดอุดรธานี)



นายราชันย์ ชื่นหัว  
ผู้ว่าราชการจังหวัดอุดรธานี



ดร.นพ.สมชายโชติ ปิยวัชรเวลา  
นายแพทย์สาธารณสุข  
จังหวัดอุดรธานี



นพ.ประพนธ์ เครือเจริญ  
รองนายแพทย์สาธารณสุขจังหวัดอุดรธานี  
SYSTEM MANAGER  
สุขภาพจิตและยาเสพติด



“อูธรโมเดล”  
SUSTAINABLE DEVELOPMENT GOALS  
เป้าหมายการพัฒนาที่ยั่งยืน : “ต้องไม่ทิ้งใครไว้ข้างหลัง”  
5 ยุทธศาสตร์ + 5 กลยุทธ์



KICK OFF “อูธรโมเดล” (5 เสือ PLUS จังหวัดอุดรธานี)  
ขั้วเคลื่อนนโยบายยุทธศาสตร์แก้ไขปัญหาเสพติด “แบบครบวงจร อย่างยั่งยืน”



ยุทธศาสตร์ เสาหลัก 5 ต้น  
1 หลักการพัฒนาที่ยั่งยืน SDGs ปรับ Mindset ต้องไม่ทิ้งใครไว้ข้างหลัง  
2 Team Work  
3 ชุมชนบำบัด อย่างยั่งยืน กลยุทธ์ CBTx  
4 ชุดข้อมูล Three Folder  
5 ยุทธศาสตร์ เสาหลัก 5 ต้น





สำนักงานสาธารณสุขจังหวัดอุดรธานี  
UDONTHANI PROVINCIAL HEALTH OFFICE

# นโยบายสำคัญเร่งด่วน การแก้ไขปัญหาผู้ป่วยจิตเวชจากยาเสพติด/SMI-V



จัดหาเตียงรองรับการให้บริการ  
ผู้ป่วยยาเสพติด ผู้ป่วยจิตเวช  
จากยาเสพติด ผู้ป่วย SMI-V

โดย รพช.ทุกแห่ง ต้องเปิดให้บริการมินิธัญญารักษ์  
เพื่อรักษาประชาชนในพื้นที่ตนเอง ลดการส่งผู้ป่วย  
ออกนอกพื้นที่ตนเองหรือลดการส่งต่อ  
ผู้ป่วยไปยังโรงพยาบาลแห่งอื่น

1

2

บูรณาการค้นหาผู้ป่วยเชิงรุก  
ในชุมชน เพื่อนำผู้ป่วยจิตเวช  
จากยาเสพติด หรือ SMI-V  
เข้ารับการรักษาในโรงพยาบาล

และ Admit กลุ่มผู้ป่วยสีแดง สีส้ม ตามแนวทาง  
Patient Journey ส่วนผู้ป่วยสีเหลือง  
ให้ขึ้นอยู่กับ ดุลยพินิจของแพทย์อีกครั้ง

3

4

ผู้ป่วยกลุ่มสีเขียว

ขอให้พื้นที่บูรณาการร่วมกันดำเนินการ  
ชุมชนล้อมรั้ว (CBTx)

เร่งดำเนินการ อสม. และ  
ชุดรักษาความปลอดภัย  
หมู่บ้าน (ชรบ.)

เป็นบัดดี้กับผู้ป่วยยาเสพติด /ผู้ป่วยจิตเวช  
ยาเสพติด /ผู้ป่วย SMI-V

3

ดร.นพ.สมชายโชติ ปิยวัชรเวลา

นายแพทย์สาธารณสุขจังหวัดอุดรธานี

ยกระดับบริการและสร้างความพึงพอใจเร่งด่วนให้ประชาชน

### Self - Contained

๑. ศูนย์คัดกรอง ๒๑๑ แห่ง (รพ.สต. ๒๐๖ แห่ง, นอกสังกัดฯ ๖ แห่ง)

๒.สถานพยาบาลยาเสพติด

๒.๑. สถานพยาบาลยาเสพติด ๒๕ แห่ง  
(รพ.สังกัด สสจ.อุดรธานี ๒๑ แห่ง ,นอกสังกัด ๒ แห่ง และคลินิกเอกชน ๑ แห่ง)

๒.๒. รพ.มินิธัญญารักษ์ (IMC) ๑๓ แห่ง คิดเป็น ๖๘.๔๒ %

๒.๓. รพ ธัญญารักษ์อุดรธานี

๓.HW ยาเสพติด มีรพ.ที่ขึ้นทะเบียนบำบัดรูปแบบ HW ยาเสพติด จำนวน ๒๒ แห่ง คิดเป็น ๑๐๐ %

เปิดให้บริการHome Ward ยาเสพติด ๑๙ แห่ง (คิดเป็น ๘๖.๓๖%)

๔.สถานฟื้นฟูสมรรถภาพผู้ติดยาเสพติด (LTC) ๖ แห่ง

๔.๑ระบบสมัครใจ ๔ แห่ง ได้แก่

๔.๑.๑ กองบิน ๒๓	: รับผู้ป่วยเพศหญิง	ปีละ ๒ ครั้งๆละ ๒๐-๓๐ คน	(รับกลุ่มสี่เขียวและเหลือง)
๔.๑.๒ มทบ.๒๔	: รับผู้ป่วยเพศชาย	ปีละ ๒ ครั้งๆละ ๒๕-๓๐ คน	(รับกลุ่มสี่เขียวและเหลือง)
๔.๑.๓ กองร้อย อส.จ.อด.	: รับผู้ป่วยเพศชาย	ปีละ ๒ ครั้งๆละ ๕๐คน	(รับกลุ่มสี่เขียวและเหลือง)
๔.๑.๔ รพ.ธัญญารักษ์	: มี ๖๐ เตียง		

๕.ศูนย์ฟื้นฟูสภาพทางสังคม จำนวน ๒๐๒ แห่ง คิดเป็น ๑๐๐ %

### Share Resource

๑.มีระบบ Consultant ทางLine และโทรศัพท์

๒.บุคลากรเฉพาะทาง

๒.๑ รพศ.อุดรธานี (จิตแพทย์ ๙ ท่าน)

๒.๒ รพธ.อุดร

๒.๓ รพจ.เลย

### Seamless Refer

๑.รพ.สังกัด สสจ.อุดรธานี มีเตียงแดง ๙๐เตียง ส้ม ๑๓๘ เตียง รวม ๒๒๘ เตียง สามารถส่งต่อกันได้ทุกอำเภอ และศูนย์ยาเสพติดอำเภอมีส่วนร่วมในการบริหารจัดการเตียง

๒.โรงพยาบาลธัญญารักษ์อุดรธานี เปิดให้บริการจำนวน ๑๒๐ เตียง (แดง ๖๒ ส้ม ๕๘)

๓.Capacity Bed Daily รายวัน ผ่าน Google form notify LINE Center โดย สสจ.อุดรธานี



ผลการดำเนินงาน  
การนำผู้เสพ/ผู้ติด  
เข้าสู่กระบวนการบำบัดรักษา  
(ทั้งหมด รวมทุกกลุ่มสี)

เป้าหมายทั้งปี  
กระทรวงสาธารณสุข  
การบำบัดผู้ป่วยยาเสพติด  
ประจำปีงบประมาณ  
พ.ศ.2569

ที่มา : ระบบ บสต.



การขับเคลื่อนนโยบาย ยุทธศาสตร์แก้ไขปัญหาสุขภาพจังหวัดอุดรธานี  
**“อุดรโมเดล”**  
 แบบครบวงจร อย่างยั่งยืน  
 (5 เสือ PLUS จังหวัดอุดรธานี)

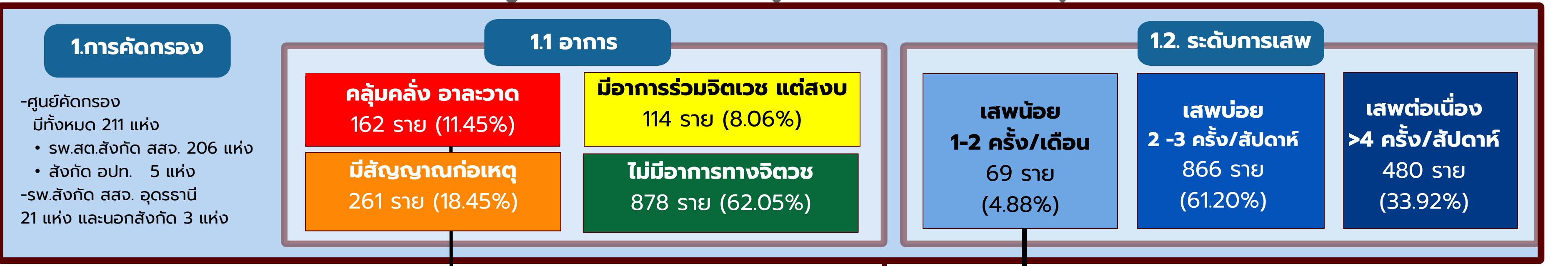
**ผู้ป่วยยาเสพติด 1,415 ราย**

# Patient Journey 6

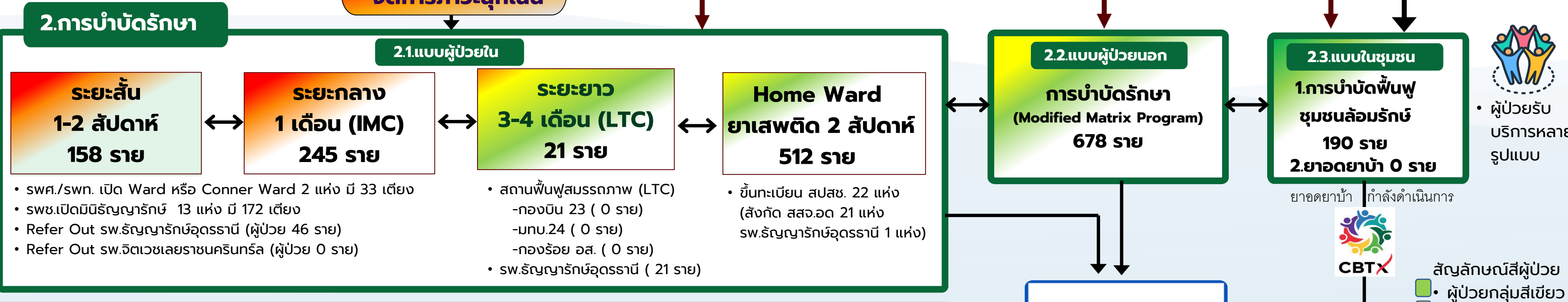
## จังหวัดอุดรธานี

ปีงบประมาณ พ.ศ.2569  
 ผลงานในระหว่าง วันที่ 1 ต.ค.- 24 ส.ค. 2568

Retention Rate (ม.113-114)  
**86.93 %**



**จัดการภาวะฉุกเฉิน**



**3. การช่วยเหลือ** โดยศูนย์ฟื้นฟูสภาพทางสังคม จำนวน 202 แห่ง

ขอรับการช่วยเหลือ 93 ราย  
 ได้รับการช่วยเหลือ 70 ราย (75.27%)

**ศูนย์พักคอย: CI**

**หนังสือรับรอง**  
 ผู้ผ่านการบำบัด/ฟื้นฟู


- สัญลักษณ์สีผู้ป่วย
- ผู้ป่วยกลุ่มสีเขียว
  - ผู้ป่วยกลุ่มสีเหลือง
  - ผู้ป่วยกลุ่มสีส้ม
  - ผู้ป่วยกลุ่มสีแดง



# ผลงานการบูรณาการ การรักษา บำบัด ฟันผู้ป่วยยาเสพติด ปี 2569

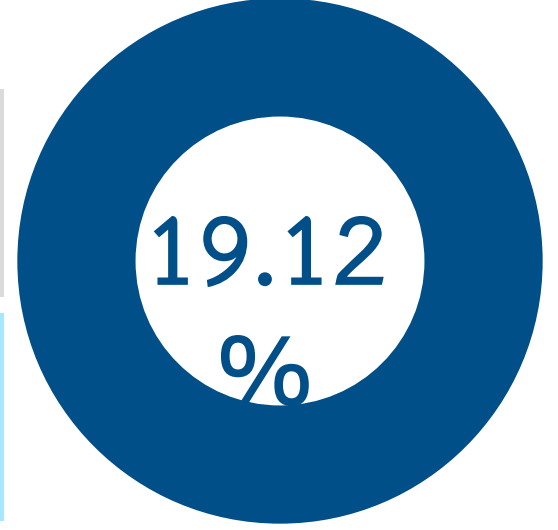
ข้อมูลสะสม 1 ตุลาคม 2568 - 24 ธันวาคม 2568 เวลา 24.00 น.

รวมผู้ป่วย 4 สี คือ สีเขียว สีเหลือง สีส้ม สีแดง



เป้าหมาย 7,400 ราย

ผลงาน 1,415 ราย



คงเหลือ 5,985 ราย (80.88%)

ไม่รวมผลงาน รพ.ธัญญารักษ์อุดรธานี 145 ราย (จ.อุดรธานี มี 49 ราย)

สรุป

+ผลงานการบำบัด ค่อนข้างต่ำเกือบทุกอำเภอ ยกเว้น ประจักษ์ศิลปาคม /หนองบัวขอล/น้ำโสม/นาขุง /บ้านผือ /หนองแสง

+ผลงาน Retention Rate ต่ำกว่าเกณฑ์ คือ เพ็ญ /โนนสะอาด /พิบูลย์รักษ์ /ไชยวาน /ศรีธาตุ

ที่มา :งานยาเสพติด สำนักงานสาธารณสุขจังหวัดอุดรธานี

ที่	อำเภอ	หมู่บ้าน (แห่ง)	1.เป้าหมายจากกระทรวงสาธารณสุข (กท.สธ.เป็นผู้บำบัดรักษา)							Retention Rate (80%)
			1.1.ผู้ป่วยยาเสพติด (ทุกกลุ่มสี)			1.2.ผู้ป่วยยาเสพติดจำแนกเป็นกลุ่มสี				
			เป้าหมาย (ราย)	ผลงาน (ราย)	ร้อยละ (%)	เขียว (ราย)	เหลือง (ราย)	ส้ม (ราย)	แดง (ราย)	
1	ประจักษ์ศิลปาคม	41	162	81	50.00	78	0	1	2	85.19
2	หนองบัวขอล	78	309	127	41.10	87	0	22	18	98.70
3	น้ำโสม	85	337	128	37.98	76	3	34	15	98.75
4	นาขุง	42	166	62	37.35	25	8	27	2	88.37
5	บ้านผือ	164	649	241	37.13	63	93	82	3	92.47
6	หนองแสง	40	158	56	35.44	41	0	12	3	85.37
7	วังสามหมอ	72	285	80	28.07	26	0	28	26	94.79
8	กุดจับ	90	356	94	26.40	77	2	12	3	87.61
9	กุแก้ว	37	147	34	23.13	33	0	1	0	100.00
10	โนนสะอาด	66	261	48	18.39	47	0	0	1	68.42
11	พิบูลย์รักษ์	37	147	27	18.37	26	0	1	0	28.57
12	ไชยวาน	51	202	36	17.82	14	0	7	15	57.63
13	หนองหาน	163	645	88	13.64	35	0	16	37	91.53
14	บ้านดง	147	582	71	12.20	59	3	9	0	87.78
15	เมืองอุดรธานี	239	946	111	11.73	97	0	1	13	92.70
16	สร้างคอม	53	210	23	10.95	22	0	1	0	83.72
17	เพ็ญ	165	653	59	9.04	34	0	4	21	68.42
18	ทุ่งฝน	37	147	11	7.48	8	0	1	2	100.00
19	ศรีธาตุ	86	341	20	5.87	13	5	1	1	33.33
20	กุมภวาปี	176	697	18	2.58	17	0	1	0	97.44
	รวม	1,869	7,400	1415	19.12	878	114	261	162	86.93
	ร้อยละ					62.05	8.06	18.45	11.45	

รายละเอียดผลงานเปรียบเทียบกับเป้าหมาย ประจำปีงบประมาณ พ.ศ.2569 (ข้อมูลวันที่ 1 ต.ค. - 24 ธ.ค.2568)

ที่	อำเภอ	หมู่บ้าน (แห่ง)	1.เป้าหมายจากกระทรวงสาธารณสุข (กท.สธ.เป็นผู้นำบ้การักษา)							2.เป้าหมายจาก ปปส.														
			1.1.ผู้ป่วยยาเสพติด (ทุกกลุ่มสี)			1.2.ผู้ป่วยยาเสพติดจำแนกเป็นกลุ่มสี				2.1.กระทรวงสาธารณสุข (ลบ คป.)			2.2.กรมคุมประพฤติ (ศาลสั่ง) ส่งให้สาธารณสุข บำบัด			2.3.กรมราชทัณฑ์(ต้องโทษ)			2.4.กรมพินิจและคุ้มครองเด็กฯ (ต้องโทษ)			รวม (รับบำบัดทั้งหมด ข้อ 2.1+2.3+2.4)		
			เป้าหมาย (ราย)	ผลงาน (ราย)	ร้อยละ (%)	เขียว (ราย)	เหลือง (ราย)	ส้ม (ราย)	แดง (ราย)	เป้าหมาย (ราย)	ผลงาน (ราย)	ร้อยละ (%)	เป้าหมาย (ราย)	ผลงาน (ราย)	ร้อยละ (%)	เป้าหมาย (ราย)	ผลงาน (ราย)	ร้อยละ (%)	เป้าหมาย (ราย)	ผลงาน (ราย)	ร้อยละ (%)	เป้าหมาย (ราย)	ผลงาน (ราย)	ร้อยละ (%)
1	เมืองอุดรธานี	239	946	111	11.73	97	0	1	13	756	58	7.67	295	53	17.97	200	-	-	160	36	22.50	1,116	94	8
2	กุดจับ	90	356	94	26.40	77	2	12	3	285	93	32.63	110	1	0.91	-	-	-	-	-	-	285	93	33
3	หนองวัวซอ	78	309	127	41.10	87	0	22	18	247	115	46.56	96	12	12.50	-	-	-	-	-	-	247	115	47
4	กุมภวาปี	176	697	18	2.58	17	0	1	0	557	18	3.23	216	-	-	-	-	-	-	-	-	557	18	3
5	โนนสะอาด	66	261	48	18.39	47	0	0	1	209	33	15.79	81	15	18.52	-	-	-	-	-	-	209	33	16
6	หนองหาน	163	645	88	13.64	35	0	16	37	516	88	17.05	200	-	-	-	-	-	-	-	-	516	88	17
7	ทุ่งฝน	37	147	11	7.48	8	0	1	2	117	10	8.55	45	1	2.22	-	-	-	-	-	-	117	10	9
8	ไชยวาน	51	202	36	17.82	14	0	7	15	161	29	18.01	62	7	11.29	-	-	-	-	-	-	161	29	18
9	ศรีธาตุ	86	341	20	5.87	13	5	1	1	272	12	4.41	105	8	7.62	-	-	-	-	-	-	272	12	4
10	วังสามหมอ	72	285	80	28.07	26	0	28	26	228	72	31.58	88	8	9.09	-	-	-	-	-	-	228	72	32
11	บ้านดุง	147	582	71	12.20	59	3	9	0	465	47	10.11	180	24	13.33	-	-	-	-	-	-	465	47	10
12	บ้านผือ	164	649	241	37.13	63	93	82	3	519	237	45.66	201	4	1.99	-	-	-	-	-	-	519	237	46
13	น้ำโสม	85	337	128	37.98	76	3	34	15	269	100	37.17	104	28	26.92	-	-	-	-	-	-	269	100	37
14	เพ็ญ	165	653	59	9.04	34	0	4	21	522	55	10.54	202	4	1.98	-	-	-	-	-	-	522	55	11
15	สร้างคอม	53	210	23	10.95	22	0	1	0	168	19	11.31	65	4	6.15	-	-	-	-	-	-	168	19	11
16	หนองแสง	40	158	56	35.44	41	0	12	3	127	53	41.73	49	3	6.12	-	-	-	-	-	-	127	53	42
17	นาแก	42	166	62	37.35	25	8	27	2	133	58	43.61	51	4	7.84	-	-	-	-	-	-	133	58	44
18	พิบูลย์รักษ์	37	147	27	18.37	26	0	1	0	117	21	17.95	45	6	13.33	-	-	-	-	-	-	117	21	18
19	กุแก้ว	37	147	34	23.13	33	0	1	0	117	28	23.93	45	6	13.33	-	-	-	-	-	-	117	28	24
20	ประจักษ์ศิลปาคม	41	162	81	50.00	78	0	1	2	130	74	56.92	50	7	14.00	-	-	-	-	-	-	130	74	57
	รวม	1,869	7,400	1415	19.12	878	114	261	162	5,915	1,220	20.63	2,290	195	8.52	200	-	-	160	36	22.50	6,275	1,256	20



# ผลการดำเนินงาน

## การขอรับความช่วยเหลือ

### โดยศูนย์ฟื้นฟูสภาพทางสังคม

เป้าหมาย  
การขอรับความช่วยเหลือ  
ประจำปีงบประมาณ  
พ.ศ.2569

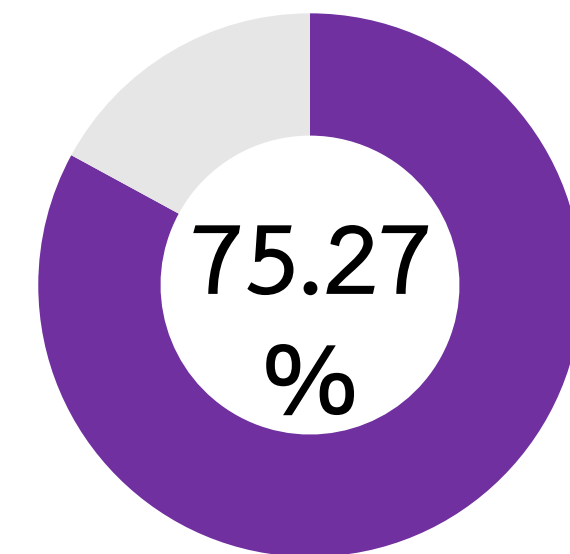
ที่มา : ระบบ บสต.

# การดูแล ช่วยเหลือและติดตามของศูนย์ฟื้นฟูสภาพทางสังคม

ข้อมูลสะสม 1 ต.ค. 2568 – 24 ธ.ค. 2568 เวลา 24.00 น.

ขอรับการช่วยเหลือ 93 ราย

ได้รับการช่วยเหลือ 70 ราย



คงเหลือ 23 ราย

ลำดับ	อำเภอ	ขอรับ ช่วยเหลือ (คน)	สิ่งที่ขอรับความช่วยเหลือ (คน)							ได้รับ (คน)	ร้อยละ ที่ได้รับการ ช่วยเหลือ
			การศึกษา	ฝึก อาชีพ	จัดหา งาน	ให้ทุน ประกอบ อาชีพ	ให้คำปรึกษา สาธารณสุข และสุขภาพ	ที่พัก อาศัย	อื่นๆ		
1	เมืองอุดรธานี	44	2	17	26					44	100
2	บ้านดุง	26		26						26	100
3	วังสามหมอ	7		7						0	0
4	ประจักษ์ศิลปาคม	15		15						0	0
5	หนองวัวซอ	1		1						0	0
6	กุดจับ	0								0	0
7	ศรีธาตุ	0								0	0
8	ทุ่งฝน	0								0	0
9	พิบูลย์รักษ์	0								0	0
10	โนนสะอาด	0								0	0
11	บ้านฝ่อ	0								0	0
12	สร้างคอม	0								0	0
13	ไชยวาน	0								0	0
14	นายาง	0								0	0
15	น้ำโสม	0								0	0
16	หนองแสง	0								0	0
17	เพ็ญ	0								0	0
18	หนองหาน	0								0	0
19	กู่แก้ว	0								0	0
20	กุมภวาปี	0								0	0
ภาพรวม		93	2	66	26	0	0	0	0	70	75.27

# Quick Big Win

1 ต.ค. 2568 – 31 ม.ค.2569

ผลการดำเนินงาน

การนำผู้เสพ/ผู้ติด

เข้าสู่กระบวนการบำบัดรักษา

(ทั้งหมด รวมทุกกลุ่มสี)



เป้าหมาย 4 เดือนแรก  
กระทรวงสาธารณสุข  
การบำบัดผู้ป่วยยาเสพติด  
ประจำปีงบประมาณ  
พ.ศ.2569

ที่มา : ระบบ บสต.



ผู้ป่วย 4 สี คือ สีเขียว สีเหลือง สีส้ม สีแดง

ข้อมูลสะสม 1 ตุลาคม 2568 – 24 ธันวาคม 2568 เวลา 24.00 น.  
ทุกเป้าหมาย พบว่ามีผลงานต่ำกว่า 75 %

## Quick Big Win

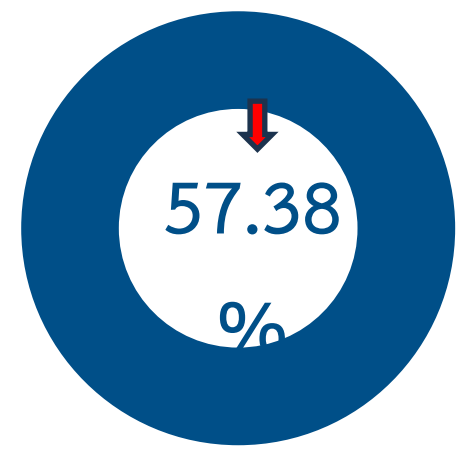
1 ต.ค. 2568 – 31 ม.ค. 2569





1 เป้าหมาย จาก กระทรวงสาธารณสุข

เป้าหมาย 2,466 ราย

ผลงาน 1,415 ราย

คงเหลือ 1,051 ราย



กระทรวงสาธารณสุข	กรมคุมประพฤติ	กรมราชทัณฑ์	กรมราชทัณฑ์
			
เป้าหมาย 1,972 ราย	เป้าหมาย 764 ราย	เป้าหมาย 67 ราย	เป้าหมาย 53 ราย
ผลงาน 1,415 ราย (71.75%) ↓	ผลงาน 195 ราย (25.52%) ↓	ผลงาน 0 ราย (0%) ↓	ผลงาน 36 ราย (67.92%) ↓
คงเหลือ 557 (28.24%)	คงเหลือ 569 (74.47%)	คงเหลือ 67 (100%)	คงเหลือ 17 (32.08%)

2 เป้าหมาย จาก ปปส.

# Quick Big Win 1 ต.ค. 2568 - 31 ม.ค.2569

รายละเอียดผลงานเปรียบเทียบกับเป้าหมาย ประจำปีงบประมาณ พ.ศ.2569  
(ข้อมูลวันที่ 1 ต.ค. - 24 ธ.ค.2568)

## 1.เป้าหมาย กท.สธ.

## 2.เป้าหมาย ปปส

ลำดับ	อำเภอ	จำนวนหมู่บ้านทั้งหมด (แห่ง)	จำนวนประชากรอายุ 12-65 ปี (คน)	1.ผู้เสพ สม่ครใจ (ม.113+114)			2.ผู้เสพที่อยู่ในกระบวนการยุติธรรม												รวม (1+2) (คน)	ผลงาน (คน)	ร้อยละ
				1.กระทรวงสาธารณสุข			2.1.กระทรวงสาธารณสุข			2.2.กรมคุมประพฤติ(ศาลสั่ง)			2.3.กรมราชทัณฑ์(ต้องโทษ)			2.4.กรมพินิจและคุ้มครองเด็กและเยาวชน(ต้องโทษ)					
				เป้าหมาย(คน)	ผลงาน(คน)	ร้อยละ	เป้าหมาย(คน)	ผลงาน(คน)	ร้อยละ	เป้าหมาย(คน)	ผลงาน(คน)	ร้อยละ	เป้าหมาย(คน)	ผลงาน(คน)	ร้อยละ	เป้าหมาย(คน)	ผลงาน(คน)	ร้อยละ			
1	เมืองอุดรธานี	164	301,696	315	111	35.24	252	111	44.05	98	53	54.08	67	-	-	53	36	67.92	785	311	39.62
2	กุดจับ	42	49,783	119	94	78.99	95	94	98.95	37	1	2.70							251	189	75.30
3	หนองวัวซอ	85	47,166	103	127	123.30	82	127	154.88	32	12	37.50							217	266	122.58
4	กุมภวาปี	78	91,725	232	18	7.76	186	18	9.68	72		-							490	36	7.35
5	โนนสะอาด	72	37,964	87	48	55.17	70	48	68.57	27	15	55.56							184	111	60.33
6	หนองหาน	90	89,132	215	88	40.93	172	88	51.16	67		-							454	176	38.77
7	ทุ่งฝน	37	24,880	49	11	22.45	39	11	28.21	15	1	6.67							103	23	22.33
8	ไชยวาน	163	30,816	67	36	53.73	54	36	66.67	21	7	33.33							142	79	55.63
9	ศรีธาตุ	66	37,679	114	20	17.54	91	20	21.98	35	8	22.86							240	48	20.00
10	วังสามหมอ	51	45,536	95	80	84.21	76	80	105.26	29	8	27.59							200	168	84.00
11	บ้านดุง	165	98,020	194	71	36.60	155	71	45.81	60	24	40.00							409	166	40.59
12	บ้านฝ้อ	53	83,607	216	241	111.57	173	241	139.31	67	4	5.97							456	486	106.58
13	น้ำโสม	239	45,669	112	128	114.29	90	128	142.22	35	28	80.00							237	284	119.83
14	เพ็ญ	147	90,943	218	59	27.06	174	59	33.91	67	4	5.97							459	122	26.58
15	สร้างคอม	40	22,511	70	23	32.86	56	23	41.07	22	4	18.18							148	50	33.78
16	หนองแสง	37	20,924	53	56	105.66	42	56	133.33	16	3	18.75							111	115	103.60
17	นาแก	37	22,394	55	62	112.73	44	62	140.91	17	4	23.53							116	128	110.34
18	พิบูลย์รักษ์	41	19,274	49	27	55.10	39	27	69.23	15	6	40.00							103	60	58.25
19	กุแก้ว	86	17,063	49	34	69.39	39	34	87.18	15	6	40.00							103	74	71.84
20	ประจักษ์ศิลปาคม	176	19,643	54	81	150.00	43	81	188.37	17	7	41.18							114	169	148.25
	รวม	1,869	1,196,425	2,466	1,415	57.38	1,972	1,415	71.75	764	195	25.52	67	-	-	53	36	67.92	5,322	3,061	57.52

จังหวัดอุดรธานี มีรพ.ที่ขึ้นทะเบียนบำบัดรูปแบบ HW ยาเสพติด จำนวน ๒๒ แห่ง คิดเป็น ๑๐๐ %  
เปิดให้บริการ Home Ward ยาเสพติด ๑๙ แห่ง (คิดเป็น ๘๖.๓๖%)

ข้อมูล ณ  
๒๘ ธันวาคม ๒๕๖๘

## 01 ปี ๒๕๖๗

- จำนวน ๕ แห่ง ได้แก่
- ๑.รพ.สร้างคอม
  - ๒.รพ.ศรีธาตุ
  - ๓.รพธ.อุดรธานี
  - ๔.รพ.กุดจับ
  - ๕.รพ.อุดรธานี

อนุมัติจาก สปสช. ๓ กรกฎาคม ๒๕๖๗

## 02 ปี ๒๕๖๘ ครั้งที่ ๑

- จำนวน ๑๐ แห่ง ได้แก่
- ๑ รพ.พิบูลย์รักษ์
  - ๒ รพ.หนองหาน
  - ๓ รพ.เพ็ญ
  - ๔ รพ.ทุ่งฝน
  - ๕ รพ.โนนสะอาด
  - ๖ รพ.วังสามหมอ
  - ๗ รพ.หนองวัวซอ
  - ๘ รพ.ไชยวาน
  - ๙ รพ.หนองแสง
  - ๑๐ รพ.บ้านผือ

อนุมัติจาก สปสช. ๒๕ เมษายน ๒๕๖๘

## 03 ปี ๒๕๖๘ ครั้งที่ ๒

- ผ่านการอบรม และสมัครเพื่อขึ้นทะเบียน  
จำนวน ๗ แห่ง ได้แก่
- ๑. รพ.กุมภวาปี
  - ๒. รพ.บ้านดุง
  - ๓. รพ.นาเยีย
  - ๔. รพ.น้ำโสม
  - ๕. รพ.กู่แก้ว
  - ๖.รพ.ประจักษ์ศิลปาคม
  - ๗. รพ.ห้วยเกิ้ง

อนุมัติจาก สปสช. วันที่ ๑๘ กรกฎาคม ๒๕๖๘

# การดูแลผู้ป่วยที่บ้าน(Home Ward) กลุ่มที่เกิดจากสารออกฤทธิ์ต่อจิตประสาท (H63)

สังกัดสำนักงานสาธารณสุขจังหวัดอุดรธานี ข้อมูล ณ วันที่ 28 ธันวาคม 2568

ลำดับ	ชื่อโรงพยาบาล	วันที่ผ่านการขึ้นทะเบียน	ผู้ป่วยสะสมปีงบประมาณ 67	ผู้ป่วยสะสมปีงบประมาณ 68	ผู้ป่วยสะสมปีงบประมาณ 69 (1 ตค.68 - 28 ธค.68)	แผนการเปิด
1	โรงพยาบาลอุดรธานี	วันที่ 3 กรกฎาคม 2567	0	0	1	
2	โรงพยาบาลกุดจับ	วันที่ 3 กรกฎาคม 2567	0	0	5	
3	โรงพยาบาลศรีธาตุ	วันที่ 3 กรกฎาคม 2567	2	158	106	
4	โรงพยาบาลสร้างคอม	วันที่ 3 กรกฎาคม 2567	101	524	105	
5	โรงพยาบาลหนองวัวซอ	วันที่ 25 เมษายน 2568	0	46	73	
6	โรงพยาบาลโนนสะอาด	วันที่ 25 เมษายน 2569	0	0	0	มค 69
7	โรงพยาบาลหนองหาน	วันที่ 25 เมษายน 2568	0	25	18	
8	โรงพยาบาลทุ่งฝน	วันที่ 25 เมษายน 2568	0	32	44	
9	โรงพยาบาลไชยวาน	วันที่ 25 เมษายน 2568	0	3	9	
10	โรงพยาบาลวังสามหมอ	วันที่ 25 เมษายน 2568	0	38	21	
11	โรงพยาบาลบ้านผือ	วันที่ 25 เมษายน 2568	0	77	684	
12	โรงพยาบาลเพ็ญ	วันที่ 25 เมษายน 2568	0	171	59	
13	โรงพยาบาลหนองแสง	วันที่ 25 เมษายน 2568	0	73	0	
14	โรงพยาบาลพิบูลย์รักษ์	วันที่ 25 เมษายน 2568	0	0	7	
15	โรงพยาบาลกุมภวาปี	วันที่ 18 กรกฎาคม 2568	0	0	20	
16	โรงพยาบาลห้วยเกิ้ง	วันที่ 18 กรกฎาคม 2568	0	0	0	มค 69
17	โรงพยาบาลน้ำโสม	วันที่ 18 กรกฎาคม 2568	0	0	0	มค 69
18	โรงพยาบาลนาูง	วันที่ 18 กรกฎาคม 2568	0	0	96	
19	โรงพยาบาลสมเด็จพระยุพราชบ้านดุง	วันที่ 18 กรกฎาคม 2568	0	0	3	
20	โรงพยาบาลกู่แก้ว	วันที่ 18 กรกฎาคม 2568	0	0	3	
21	โรงพยาบาลประจักษ์	วันที่ 18 กรกฎาคม 2568	0	0	10	
รวม			103	1,147	1,264	

โรงพยาบาลในสังกัด สำนักงานสาธารณสุขจังหวัดอุดรธานี จำนวนทั้งสิ้น ๒๑ แห่ง ๑.ดำเนินการ HW ยาเสพติดแล้ว ๑๘ แห่ง คิดเป็น ร้อยละ ๘๕.๗๑  
 ๒.ยังไม่ดำเนินการ HW จำนวน ๓ แห่ง ได้แก่ ๑.รพ.โนนสะอาด ๒.รพ.น้ำโสม ๓.รพ.ห้วยเกิ้ง คิดเป็น ร้อยละ ๑๔.๒๙



สำนักงานสาธารณสุขจังหวัดอุดรธานี  
UDONTHANI PROVINCIAL HEALTH OFFICE

# รพช. เปิดมินิธัญญารักษ์ ในจังหวัดอุดรธานี

ปัจจุบัน จังหวัดอุดรธานี มีโรงพยาบาลชุมชน 19 แห่ง เปิดให้บริการมินิธัญญารักษ์ทั้งหมด 13 แห่ง (คิดเป็น 68.42%)

พ.ศ.๒๕๖๖	พ.ศ.๒๕๖๗	พ.ศ.๒๕๖๘	พ.ศ.๒๕๖๙	อยู่ระหว่างดำเนินการ จะเปิดมินิธัญญารักษ์	ยังไม่เปิดมินิธัญญารักษ์
<p>๑.รพ.วังสามหมอ (F๑)</p> <p><b>01</b></p>	<p>๑.รพ.บ้านผือ (M๒) ๒.รพ.กุศจับ (F๑)</p> <p><b>02</b></p>	<p>๑.รพ.หนองหาน (M๒) ๒. รพ.หนองวัวซอ (F๑) ๓. รพ.ไชยวาน (F๒) ๔. รพ.เพ็ญ (M๒) ๕. รพ.ทุ่งฝน (F๒) ๖. รพ.นาูง (F๒) ๗. รพ.พิบูลย์รักษ์ (F๒) ๘. รพ.โนนสะอาด (F๒)</p> <p><b>03</b></p>	<p>๑.รพ.น้ำโสม (F๒) ๒. รพ.หนองแสง (F๒)</p> <p><b>04</b></p>	<p>ไม่มี</p> <p><b>05</b></p>	<p>๑.รพ.บ้านดุง (M ๒): ไม่มีแผน ๖๙ ๒.รพ.สร้างคอม (F ๒):ไม่มีแผน ๖๙ ๓.รพ.กุ้แก้ว (F ๒):ไม่มีแผน ๖๙ ๔.รพ.ศรีธาตุ (F ๒):มีแผน ๖๘ ๕.รพ.ประจักษ์ศิลปาคม (F ๓) :มีแผน ปี ๖๙ ๖.รพ.ห้วยเก็ง (F ๓):มีแผน ปี ๗๐</p> <p><b>06</b></p>

**มี รพช. 19 แห่ง  
เปิด 13 แห่ง  
(68.42 %)**

ขนาดของโรงพยาบาล: A(รพ.ศูนย์) S(รพ.ทั่วไปขนาดใหญ่) M1(รพ.ทั่วไปขนาดเล็ก) M2(รพช.120 เตียงขึ้นไป)  
F1(รพช.ขนาดใหญ่60-120 เตียง) F2(รพช.ขนาดกลาง30-90 เตียง) F3(รพช.ขนาดเล็ก 10 เตียง)

จังหวัดอุดรธานี มี รพศ ๑ แห่ง /รพท ๑ แห่ง และ รพช. ๑๙ แห่ง รวมทั้งหมดจำนวน ๒๑ แห่ง รวมเตียงรองรับผู้ป่วยยาเสพติด ๒๒๘ เตียง

# پیام‌های



## เตียงแดง

หมายถึง สามารถรับผู้ป่วยจิตเวชและยาเสพติด  
ระยะ ACUTE CARE  
เข้ารับการรักษา (7-14 วัน)  
(ตามเกณฑ์ standard การให้บริการหอผู้ป่วยจิตเวชและยาเสพติด)



## เตียงส้ม

หมายถึง สามารถรับผู้ป่วยจิตเวชและยาเสพติด  
ระยะ ACUTE CARE (ดูแลทางกาย + ทางจิต)  
และสามารถจัดการอาการเบื้องต้น admit ได้  
(48-72 ชม.) หรือ Refer / Discharge



## เตียงเหลือง

หมายถึง สามารถรับผู้ป่วยจิตเวชและยาเสพติด  
เข้ารับการรักษาแบบ มินิธัญญารักษ์ (14 วัน)  
ตามเกณฑ์ มูสนิธิธัญญารักษ์



# การดำเนินงานมินิธัญญารักษ์ ปี 68-69

เตียงรองรับผู้ป่วยยาเสพติด และจิตเวชจากยาเสพติด สังกัดสำนักงานสาธารณสุขจังหวัดอุดรธานี

ข้อมูล ณ.วันที่ ๒๗ ธันวาคม ๒๕๖๘ เวลา ๑๑.๑๐ น.

## ปีงบประมาณ พ.ศ. 2568

**01.** เมื่อ 22 ตุลาคม 2567  
แจ้ง รพช.ทุกแห่ง ให้เปิดมินิ  
ธัญญารักษ์  
โดย ขอความร่วมมือ รพช.  
ทุกแห่งเร่ง "เปิดมินิธัญญา  
รักษ์" อย่างน้อย 5 เตียง ให้  
แล้วเสร็จ ภายใน  
กันยายน 2568

**02** เมื่อ 11 มิถุนายน 2568  
ขอทราบความก้าวหน้าการ  
ดำเนินงานแจ้ง รพช.มินิธัญญา  
รักษ์  
เพื่อยกระดับการบำบัดฟื้นฟูให้  
ครบวงจรในทุกพื้นที่ ภายใน  
25 มิถุนายน 2568

**03.** เมื่อ 9 กันยายน 2568  
ขอความร่วมมือ รพช.ที่ยัง  
ไม่เปิดให้บริการ มินิธัญญา  
รักษ์  
เพื่อให้บริการผู้ป่วยที่เสี่ยง  
ต่อการก่อความรุนแรงใน  
พื้นที่ ภายใน 30 กันยายน  
2568

## ปีงบประมาณ พ.ศ. 2569

**04.** เมื่อ 16 ธันวาคม  
2568  
แจ้งขอให้ขับเคลื่อนการ  
จัดตั้งมินิธัญญารักษ์ เพื่อ  
บำบัดรักษาและฟื้นฟูผู้ติด  
ยาเสพติดในพื้นที่  
รพร.บ้านดุง  
(เร่งรัดตามนโยบาย  
กระทรวงสาธารณสุขใน  
รพ.ขนาด M2 )

**05.สรุป**  
**เตียงสีแดง 90 เตียง**  
**เตียงสีส้ม 138 เตียง**  
**รวม 228 เตียง**

ลำดับ	โรงพยาบาล	แดง(เตียง)	ส้ม(เตียง)	conner แดง รองรับ Actue/subactue	conner ส้ม รองรับ Actue/subactue	รวม(เตียง)	วันที่เปิดบริการ
<b>รพศ.รพท. ที่เปิดเป็น WARD และ CONNER</b>							
๑	รพ.อุดรธานี	๒๕				๒๕	เปิด ๑๓ สค.๖๒ (๑๐ เตียง)/ ๑ ตค.๖๘ (๒๕ เตียง)
๒	รพ.กุมภวาปี		๘			๘	๔ มกราคม ๒๕๖๖
	รวมเตียงใน รพศ/รพท	๒๕	๘			๓๓	
<b>รพช.ที่เปิดให้บริการมินิธัญญารักษ์</b>							
๑	รพ.วังสามหมอ	๑๔	๑๐			๒๔	๑๔-ส.ค.-๖๖
๒	รพ.กุดจับ		๑๖	๔		๒๐	๑๘-ธ.ค.-๖๖
๓	บ้านผือ		๑๐	๕		๑๕	๑๗-เม.ย.-๖๗
๔	รพ.หนองหาน	๑๑	๑๐			๒๑	๒-ต.ค.-๖๗
๕	รพ.ไชยวาน	๒	๖			๘	๑-ธ.ค.-๖๗
๖	รพ.เพ็ญ	๕	๒๐			๒๕	๒-ธ.ค.-๖๗
๗	รพ.หนองวัวซอ		๕		๒	๗	๑๓-ม.ค.-๖๘
๘	รพ.ทุ่งฝน	๔	๔			๘	๒๐-ม.ค.-๖๘
๙	รพ.นาูง		๕			๕	๑๗-ก.พ.-๖๘
๑๐	รพ.พิบูลย์รักษ์	๓	๒			๕	๑-เม.ย.-๖๘
๑๑	รพ.โนนสะอาด	๕	๑๐			๑๕	๒-เม.ย.-๖๘
๑๒	รพ.น้ำโสม		๑๒	๔		๑๖	๒๐-ต.ค.-๖๘
๑๓	รพ.หนองแสง	๖	๘			๑๔	๓-พ.ย.-๖๘
	รวมเตียงใน รพช.เปิดมินิธัญญารักษ์	๕๐	๑๑๘	๑๓	๒	๑๘๓	
<b>รพช.ที่ไม่เปิดมินิธัญญารักษ์ แต่เปิดให้บริการ Conner</b>							
๑	รพ.ศรีธาตุ				๒	๒	
๒	รพร.บ้านดุง			๒	๒	๔	
๓	สร้างคอม				๔	๔	
๔	ประจักษ์ศิลปาคม				๒	๒	
	รวม รพช.ไม่เปิดมินิฯ เปิด Conner			๒	๑๐	๑๒	
<b>รพช.ที่ไม่เปิดมินิธัญญารักษ์ และ Conner</b>							
๑	กู่แก้ว						
๒	ห้วยเก็ง						
	รวมเตียงทั้งสิ้น	๗๕	๑๒๖	๑๕	๑๒	๒๒๘	
	สรุปเตียงทั้งสิ้น	มี ๒๒๘ เตียง	เตียงแดง	๙๐ เตียง	เตียงส้ม	๑๓๘ เตียง	



การขับเคลื่อนนโยบาย ยุทธศาสตร์แก้ไขปัญหายาเสพติดจังหวัดอุดรธานี "อุดรโมเดล" แบบครบวงจร อย่างยั่งยืน (S เสือ PLUS จังหวัดอุดรธานี)

**ข่าวประชาสัมพันธ์** 

โรงพยาบาลส่งเสริมสุขภาพตำบลบ้านจืด อำเภอแก้ว จังหวัดอุดรธานี

ณ วันที่ 15 ธันวาคม 2568

รวมพลัง รักศรัทธา แก้ปัญหายาเสพติดแบบบูรณาการ

### Quick Big Win

จับเคลื่อนอย่างรวดเร็ว สู่เป้าหมายอันยิ่งใหญ่

**กิจกรรม : ค้นหา คัดกรอง ผู้ใช้ ผู้เสพยา ผู้ติดสารเสพติดในชุมชน**



วันจันทร์ ที่ 15 ธันวาคม 2568 เวลา 05.00 น. นำโดย นายชชาติ จันทร์สุข นายกเทศมนตรีตำบลแก้ว พร้อมด้วย นายธนศักดิ์ บุญสิทธิ์ ปลัดอำเภอประจำตำบลบ้านจืด นายชินวัฒน์ เดวองษา ผู้อำนวยการ รพ.สต.บ้านจืด เจ้าหน้าที่ตำรวจ สภ.แก้ว กำนันผู้ใหญ่บ้านตำบลบ้านจืด และ อสม.หมู่ 6 บ้านจืด ออกดำเนิน งานเชิงปฏิบัติการ Re-xray ค้นหา คัดกรองผู้ใช้ ผู้เสพยา ผู้ติดสารเสพติด ในพื้นที่ หมู่ 6 ตำบลบ้านจืด อำเภอ กิ่งแก้ว เพื่อค้นหาผู้ใช้ ผู้เสพยา ผู้ติดสารเสพติดได้รับการบำบัดรักษา โดยมีการตรวจปัสสาวะ จำนวน 26 ราย พบผู้ใช้สารเสพติด (Metamphetamine +) จำนวน 12 ราย ทั้งนี้ได้รับความร่วมมือจากประชาชนและภาคี เครือข่ายทุกภาคส่วนเป็นอย่างดี

โรงพยาบาลส่งเสริมสุขภาพตำบลบ้านจืด 042-256-280 sw.สต.บ้านจืด ฉบับที่ 36

- กิจกรรมต่างๆ ในชุมชนแบบ บูรณาการด้วย อุดรโมเดล ดังนี้
1. MOU / ทำคำสั่ง ชุมชนล้อมรั้ว
  2. จัดประชุมประชาคมหมู่บ้าน
  3. รณรงค์ประชาสัมพันธ์
  4. การค้นหาผู้ป่วยยาเสพติด
  5. การคัดกรองผู้ป่วยยาเสพติด การคัดกรองบุหรี่ยูริ สุรา
  6. การส่งต่อผู้ป่วยเข้ารักษา / ส่งผู้ป่วยเข้ามินิธัญญารักษ์ / ส่งสถานฟื้นฟูสมรรถภาพผู้ติดยาเสพติด
  7. การฟื้นฟูผู้ป่วยในชุมชนด้วย ชุมชนล้อมรั้ว 12 ครั้ง (CBTx)
  8. การติดตามเยี่ยมบ้านผู้ป่วย
  9. การฝึกทักษะอาชีพให้แก่ผู้ป่วย
  10. การเฝ้าระวังป้องกันด้วย To Be Number One
  11. ติดสติ๊กเกอร์สายด่วน ปปส 1386 ทุกหลังคาเรือน

# กิจกรรมบำบัดฟื้นฟูโดยการมีส่วนร่วมของชุมชน ชุมชนลือมรัักษ์ (CBTX) จ.อุดรธานี ปี 2568

กิจกรรม ที่ 1 : ประชุมทีม  
บูรณาการ และประชุม  
ประชาคมหมู่บ้าน



กิจกรรม ที่ 2 : การ  
รณรงค์ หรือการ  
ประชาสัมพันธ์เชิงบวก



กิจกรรม ที่ 3 : การพัฒนาภาคี  
เครือข่าย และการแลกเปลี่ยนองค์  
ความรู้ผู้ดูแลช่วยเหลือผู้ป่วยยา  
เสพติด / การฟื้นฟูผู้ป่วย



กิจกรรม ที่ 4 : การ  
ช่วยเหลือภายในอำเภอ  
ด้านการฝึกอาชีพและ  
ทักษะต่างๆ



กิจกรรม อื่นๆ : การ  
ติดตาม



**ข่าวประชาสัมพันธ์**  
คปสอ.ดริ์จตุ

**ลงพื้นที่ติดตามเยี่ยม**  
ผู้ป่วยจิตเวชเรื้อรังและผู้ป่วยยาเสพติด

วันที่ 17 มิถุนายน 2568 เวลา 08.00 น. - 16.00 น.  
ทีมภาคีเครือข่ายจิตเวชและยาเสพติด คปสอ.ดริ์จตุ นำทีมโดย พ.ศิวัญ นนริสสอน  
พร้อมด้วยเจ้าหน้าที่สาธารณสุข ตำรวจในพื้นที่ และอสม. ลงพื้นที่ติดตามตรวจเยี่ยม  
ผู้ป่วยจิตเวชและยาเสพติด จำนวน 9 ราย ในเขต รพ.สต. โพนม่วง จำนวน 4  
และเขต PCU รพ.ศรีธาตุ จำนวน 5 ราย โดยพบผู้ป่วยยาเสพติด 3 ราย  
ไม่ต่อเนื่อง ทางยาเกิน ใช้สารเสพติดร่วม ทีมได้ให้คำแนะนำผู้ป่วยและ  
เพื่อเข้าสู่ระบบการรักษาดังนี้ เพื่อป้องกันอาการกำเริบหรือก่อความรุนแรงในผู้

# โครงการบำบัดฟื้นฟูโดยการมีส่วนร่วมของชุมชน ชุมชนล้อมรักษ์ (CBTx) ประจำปี 2569

เป้าหมาย ประจำปีงบประมาณ พ.ศ.2569

\*\*\*\*\*



- |                   |  |
|-------------------|--|
| 1.หมู่บ้าน/ชุมชน  | รพ.ทุกแห่งดำเนินการแห่งละ 1 หมู่บ้าน<br>รพ.สต.ทุกแห่งดำเนินการแห่งละ 1 หมู่บ้าน  |
| 2.รายชื่อหมู่บ้าน | อยู่ระหว่างสำรวจกำหนดเป้าหมาย ภายใน ธันวาคม 2568   |
| 3.กิจกรรม         | บูรณาการงานยาเสพติด /บุหรี สุรา / <b>To Be Number One/ Home Ward</b> ยาเสพติด  |
| 4.งบประมาณ        | มีแหล่งต่างๆ ดังนี้<br>1.เงินบำรุง<br>2.กองทุน ปปส. หากผู้ใดสนใจให้ติดต่องานยาเสพติด<br>3.งบยาเสพติด สสจ.อุดรธานี สนับสนุนหมู่บ้านละ 4,000 บาท |

# ผลการดำเนินงาน

## HA สถานพยาบาลยาเสพติด



การรับรองคุณภาพ  
สถานพยาบาลยาเสพติด  
ประจำปีงบประมาณ  
พ.ศ.2569

## ณ วันที่ ๒๘ ธันวาคม ๒๕๖๘

ผ่านการรับรองคุณภาพ และยังคงสถานะรับรอง  
จำนวน ๑๐ แห่ง จากทั้งหมด ๒๓ แห่ง  
คิดเป็นร้อยละ ๔๓.๔๘

- ๑.โรงพยาบาลห้วยเกิ้ง
- ๒.โรงพยาบาลกุดจับ
- ๓.โรงพยาบาลวังสามหมอ
- ๔.โรงพยาบาลสร้างคอม
- ๕.โรงพยาบาลไชยวาน
- ๖.โรงพยาบาลหนองหาน
- ๗.โรงพยาบาลบ้านฝื่อ
- ๘.โรงพยาบาลเพ็ญ
- ๙.โรงพยาบาลอุดรธานี
- ๑๐.โรงพยาบาลกองบิน ๒๓

1

ส่งแบบประเมินตนเอง และ ได้รับการตรวจเยี่ยมแล้ว  
จำนวน ๘ แห่ง จากทั้งหมด ๒๓ แห่ง  
คิดเป็นร้อยละ ๓๔.๗๘

๑. โรงพยาบาลสมเด็จพระยุพราชบ้านดุง
๒. โรงพยาบาลทุ่งฝน
๓. โรงพยาบาลพิบูลย์รักษ์
๔. โรงพยาบาลหนองแสง
๕. โรงพยาบาลน้ำโสม
๖. โรงพยาบาลนาูง
๗. โรงพยาบาลศรีธาตุ
๘. โรงพยาบาลกุมภวาปี

2

ส่งแบบประเมินตนเอง และ รอรับการตรวจเยี่ยม  
จำนวน ๕ แห่ง จากทั้งหมด ๒๓ แห่ง  
คิดเป็นร้อยละ ๒๑.๗๔

- ๑.โรงพยาบาลโนนสะอาด
- ๒.โรงพยาบาลหนองวัวซอ
- ๓.โรงพยาบาลกู่แก้ว
- ๔.โรงพยาบาลประจักษ์ศิลปาคม
- ๕.คลินิกหมอวิโรจน์(ค)

3



# รายชื่อสถานพยาบาลที่ครบกำหนดต่ออายุรับรองคุณภาพสถานพยาบาลยาเสพติด (HA ยาเสพติด) จังหวัดอุดรธานี

## ข้อมูล ณ ๒๘ ธันวาคม ๒๕๖๘

ลำดับ	ชื่อโรงพยาบาล/สถานบำบัด	ปีที่หมดอายุ	วันที่ได้รับการรับรอง	สถานะการรับรอง	ประเมินตนเอง	วันที่ลงประเมิน	หมายเหตุ
๑	โรงพยาบาลสมเด็จพระยุพราชบ้านดุง	๖๖	๒๕/๑๑/๒๕๖๓-๒๔/๑๑/๒๕๖๖	หมดอายุ	ลงประเมินแล้ว	๘-ธ.ค.-๖๘	รอผลการประเมินจาก สบยช.
๒	โรงพยาบาลพิบูลย์รักษ์	๖๘	๒๑/๗/๒๕๖๕-๒๐/๗/๒๕๖๘	ขอต่ออายุ	ลงประเมินแล้ว	๙-ธ.ค.-๖๘	รอผลการประเมินจาก สบยช.
๓	โรงพยาบาลหนองแสง	๖๘	๑๙/๕/๒๕๖๕-๑๘/๕/๒๕๖๘	ขอต่ออายุ	ลงประเมินแล้ว	๘-ธ.ค.-๖๘	รอผลการประเมินจาก สบยช.
๔	โรงพยาบาลศรีธาตุ	๖๘	๑๙/๕/๒๕๖๕-๑๘/๕/๒๕๖๘	ขอต่ออายุ	ลงประเมินแล้ว	๑๒-ธ.ค.-๖๘	รอผลการประเมินจาก สบยช.
๕	โรงพยาบาลกุมภวาปี	๖๘	๒๑/๗/๒๕๖๕-๒๐/๗/๒๕๖๘	ขอต่ออายุ	ลงประเมินแล้ว	๑๒-ธ.ค.-๖๘	รอผลการประเมินจาก สบยช.
๖	โรงพยาบาลน้ำโสม	๖๘	๒๑/๗/๒๕๖๕-๒๐/๗/๒๕๖๘	ขอต่ออายุ	ลงประเมินแล้ว	๑๑-ธ.ค.-๖๘	รอผลการประเมินจาก สบยช.
๗	โรงพยาบาลนาูง	๖๘	๒๑/๗/๒๕๖๕-๒๐/๗/๒๕๖๘	ขอต่ออายุ	ลงประเมินแล้ว	๑๑-ธ.ค.-๖๘	รอผลการประเมินจาก สบยช.
๘	โรงพยาบาลทุ่งฝน	๖๘	๑๙/๕/๒๕๖๕-๑๘/๕/๒๕๖๘	ขอต่ออายุ	ลงประเมินแล้ว	๙-ธ.ค.-๖๘	รอผลการประเมินจาก สบยช.
๙	โรงพยาบาลโนนสะอาด	๖๙	๒/๕/๒๕๖๖-๑/๕/๒๕๖๙	คงสถานะ	ส่งแล้ว	รอกำหนดวัน	เตรียมประเมิน ในปี ๒๕๖๙
๑๐	โรงพยาบาลหนองวัวซอ	๖๙	๒/๕/๒๕๖๖-๑/๕/๒๕๖๙	คงสถานะ	ส่งแล้ว	รอกำหนดวัน	เตรียมประเมิน ในปี ๒๕๖๙
๑๑	โรงพยาบาลกู่แก้ว	๖๙	๒/๕/๒๕๖๖-๑/๕/๒๕๖๙	คงสถานะ	ส่งแล้ว	รอกำหนดวัน	เตรียมประเมิน ในปี ๒๕๖๙
๑๒	โรงพยาบาลประจักษ์ศิลปาคม	๖๙	๒/๕/๒๕๖๖-๑/๕/๒๕๖๙	คงสถานะ	ส่งแล้ว	รอกำหนดวัน	เตรียมประเมิน ในปี ๒๕๖๙
๑๓	โรงพยาบาลห้วยเกิ้ง	๗๐	๘/๐๓/๒๕๖๗-๗/๐๓/๒๕๗๐	คงสถานะ			
๑๔	โรงพยาบาลกุดจับ	๗๐	๒๖/๐๗/๒๕๖๗-๒๕/๐๗/๒๕๗๐	คงสถานะ			
๑๕	โรงพยาบาลวังสามหมอ	๗๐	๒๖/๐๗/๒๕๖๗-๒๕/๐๗/๒๕๗๐	คงสถานะ			
๑๖	โรงพยาบาลสร้างคอม	๗๐	๒๖/๐๗/๒๕๖๗-๒๕/๐๗/๒๕๗๐	คงสถานะ			
๑๗	โรงพยาบาลไชยวาน	๗๑	๒๔/๐๔/๒๕๖๘-๒๓/๐๔/๒๕๗๑	คงสถานะ			
๑๘	โรงพยาบาลหนองหาน	๗๑	๒๔/๐๔/๒๕๖๘-๒๓/๐๔/๒๕๗๑	คงสถานะ			
๑๙	โรงพยาบาลบ้านผือ	๗๑	๒๙/๐๔/๒๕๖๘-๒๘/๐๔/๒๕๗๑	คงสถานะ			
๒๐	โรงพยาบาลเพ็ญ	๗๑	๒๙/๐๔/๒๕๖๘-๒๘/๐๔/๒๕๗๑	คงสถานะ			
๒๑	โรงพยาบาลกองбин กองбин ๒๓	๗๑	๒๔/๐๔/๒๕๖๘-๒๓/๐๔/๒๕๗๑	คงสถานะ			
๒๒	โรงพยาบาลอุดรธานี	๖๘	๒๐/๐๘/๒๕๖๘-๑๙/๐๘/๒๕๗๑	คงสถานะ			

• ประเมินแล้ว 8 แห่ง อยู่ระหว่างรอผลการประเมิน  
 • รอลงประเมินอีก 4 แห่ง (ส่งเอกสารครบแล้ว)

# ข้อมูลสถานฟื้นฟูสมรรถภาพผู้ติดยาเสพติด จังหวัดอุดรธานี

## ข้อมูล ณ วันที่ 28 ธค.68

ลำดับที่	ประเภท	จังหวัด	สถานฟื้นฟูสมรรถภาพผู้ติดยาเสพติด	ที่ตั้ง	สังกัด	วันที่ออกประกาศ
๑	สถานฟื้นฟูสมรรถภาพภาครัฐ	อุดรธานี	สถานฟื้นฟูสมรรถภาพพลเมือง กองทัพอากาศ (กองบิน ๒๓) จังหวัดอุดรธานี	ตำบลบ้านจั่น อำเภอเมืองอุดรธานี จังหวัดอุดรธานี ๔๑๐๐๐	กองทัพอากาศ กระทรวงกลาโหม	๘ กันยายน ๒๕๖๖
๒	สถานฟื้นฟูสมรรถภาพภาครัฐ	อุดรธานี	สถานฟื้นฟูสมรรถภาพพลเมือง กรมการปกครอง (กองร้อยอาสา รักษาดินแดน จังหวัดอุดรธานี ที่ ๑)	เลขที่ ๓๐๔ หมู่ที่ ๑๔ ตำบลหนองนาคำ อำเภอเมือง อุดรธานี จังหวัดอุดรธานี ๔๑๐๐๐	กรมการปกครอง กระทรวงมหาดไทย	๘ กันยายน ๒๕๖๖
๓	สถานฟื้นฟูสมรรถภาพภาครัฐ	อุดรธานี	สถานฟื้นฟูสมรรถภาพพลเมือง กองทัพบก (มณฑลทหารบก ที่ ๒๔)จังหวัด อุดรธานี	ค่ายประจักษ์ศิลปาคม ตำบลหมากแข้ง อำเภอเมืองอุดรธานี จังหวัดอุดรธานี ๔๑๐๐๐	กองทัพบก กระทรวงกลาโหม	๘ กันยายน ๒๕๖๖
๔	สถานฟื้นฟูสมรรถภาพภาครัฐ	อุดรธานี	สถานฟื้นฟูสมรรถภาพผู้ติดยาเสพติด “บ้าน ฟ้าใส” เรือนจำกลางอุดรธานี	เรือนจำกลางอุดรธานี เลขที่ ๖๑ ถนนศรีสุข ตำบลหมากแข้ง อำเภอเมืองอุดรธานี จังหวัดอุดรธานี	กรมราชทัณฑ์	๔ เมษายน ๒๕๖๘
๕	สถานฟื้นฟูสมรรถภาพภาครัฐ	อุดรธานี	สถานพินิจและคุ้มครองเด็กและเยาวชน จังหวัดอุดรธานี	เลขที่ ๑๗ หมู่ที่ ๔ ถนนอุดรธานี - หนองบัวลำภู ตำบล นิคมสงเคราะห์ อำเภอเมืองอุดรธานี จังหวัดอุดรธานี	กรมพินิจและคุ้มครองเด็กและเยาวชน	๔ เมษายน ๒๕๖๘

การรับรองคุณภาพสถานฟื้นฟูสมรรถภาพผู้ติดยาเสพติด ประจำปีงบประมาณ 2569 จังหวัดอุดรธานี

ส่งแบบประเมินตนเอง และ รอรับการตรวจเยี่ยม จาก รพธ.อุดรธานี จำนวน ๓ แห่ง คือ

๑.สพฟ.กองบิน ๒๓ ๒.สพฟ.มทบ.๒๔ และ ๓.สพฟ อส.จ.อุดรธานี **คิดเป็นร้อยละ ๑๐๐**



ประมวลภาพ  
การดำเนินงานยาเสพติด  
ประจำเดือน ธันวาคม 2568

ประมวลภาพ  
ประจำเดือนปีงบประมาณ  
พ.ศ.2569

ที่มา : ระบบ บสต.

19 ธ.ค.2568

นายพิสิษฐ์ชัย อภัยปียกุล  
รองผู้ว่าราชการจังหวัด  
อุดรธานี และนายอำเภอ  
กุดจับ และคณะ



เข้าเยี่ยมมิถิธัญญารักษ์  
รพ.กุดจับ



# วันศุกร์ ที่ ๒๖ ธันวาคม ๒๕๖๘ นายพัฒนา พร้อมพัฒน์ รัฐมนตรีว่าการกระทรวงสาธารณสุข ตรวจเยี่ยมการดำเนินงานตามนโยบายกระทรวงสาธารณสุข และการจัดตั้งมินิรัฐญูรักษ์ในโรงพยาบาลชุมชนแม่ข่าย ตัวแทนเขตสุขภาพที่ 8 ณ โรงพยาบาลเพ็ญ อำเภอเพ็ญ จังหวัดอุดรธานี










ปี 2569 เริ่มแล้ว

เราต้องพร้อมจะเดินไปด้วยกัน



# จบการนำเสนอ

ขอบคุณทุกท่าน

งานยาเสพติด

สำนักงานสาธารณสุขจังหวัดอุดรธานี