

# งานDM,HT,CKD ปีงบประมาณ 2564

## ผลงานตามตัวชี้วัด

(ข้อมูล 1 ตุลาคม 2563 – 27 มีนาคม 2564)

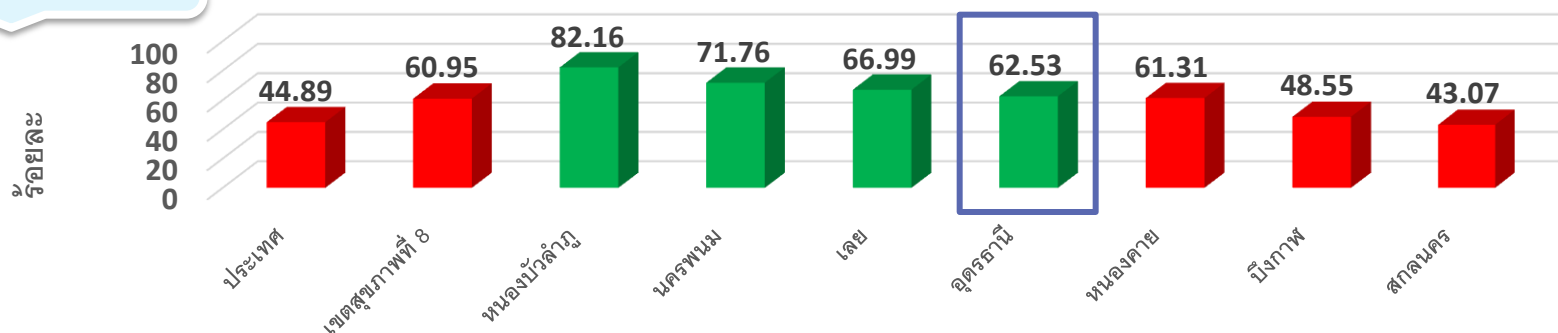
น.พ.ธงศักดิ์ มีเพียร

นายแพทย์เชี่ยวชาญ(ด้านเวชกรรมป้องกัน)

31 มีนาคม 2564

ร้อยละการตรวจติดตามกลุ่มสงสัยป่วยDM ปีงบประมาณ 2564  
เขตสุขภาพที่ 8 แยกรายจังหวัด ผลงาน 1 ตุลาคม 2563 – 27 มีนาคม 2564

เป้าหมาย 60 %

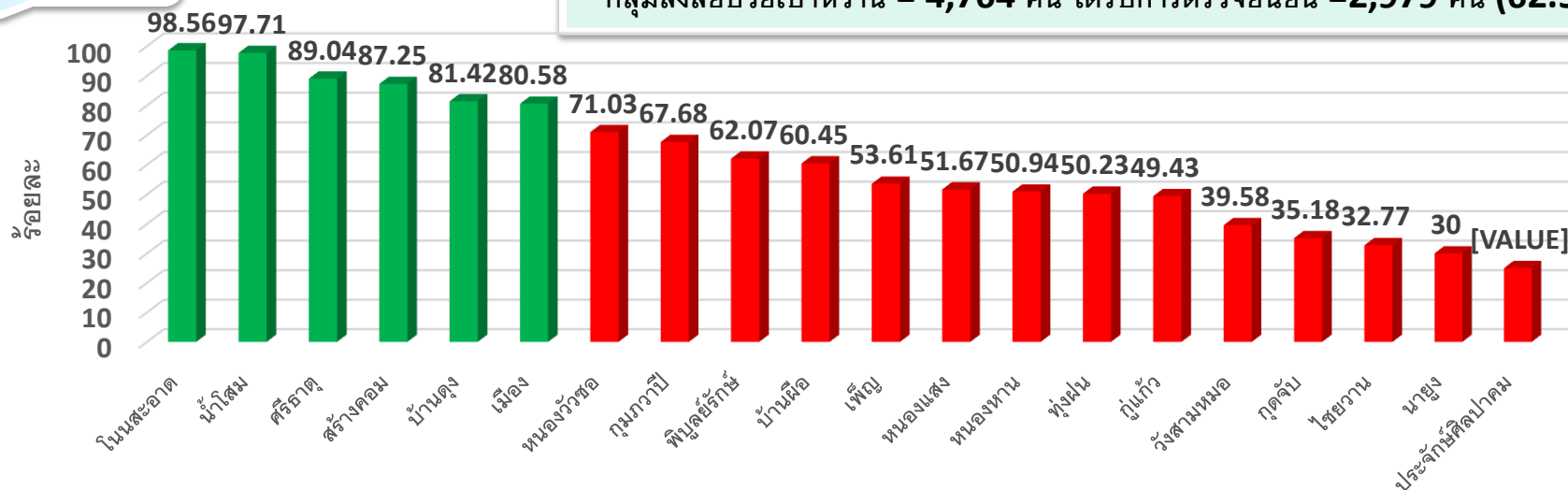


ร้อยละการตรวจติดตามกลุ่มสงสัยป่วยDM ปีงบประมาณ 2564 จังหวัดอุดรธานี

แยกรายอำเภอ ผลงาน 1 ตุลาคม 2563 – 27 มีนาคม 2564

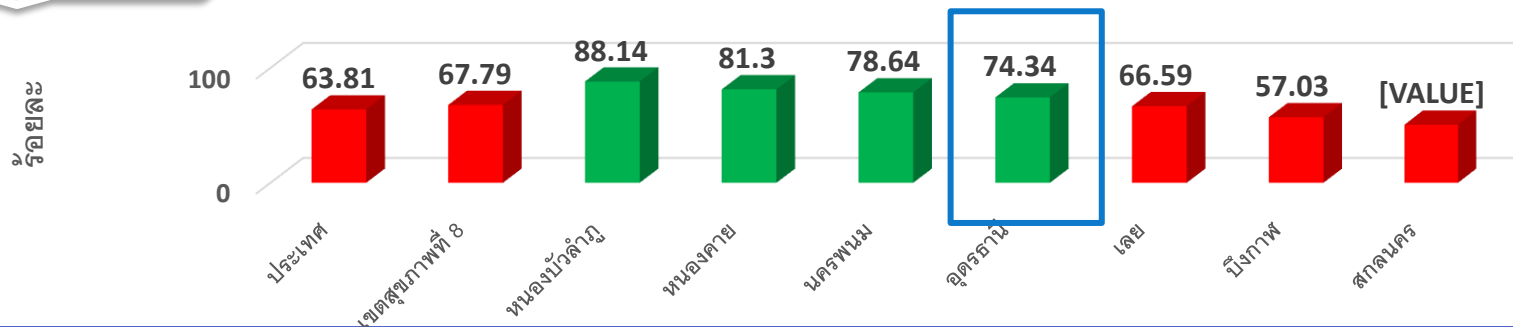
เป้าหมาย 75%

กลุ่มสงสัยป่วยเบาหวาน = 4,764 คน ได้รับการตรวจยืนยัน = 2,979 คน (62.53%)



ร้อยละการตรวจติดตามกลุ่มสงสัยป่วยHT ปีงบประมาณ 2564  
เขตสุขภาพที่ 8 แยกรายจังหวัด ผลงาน 1 ตุลาคม 2563 – 27 มีนาคม 2564

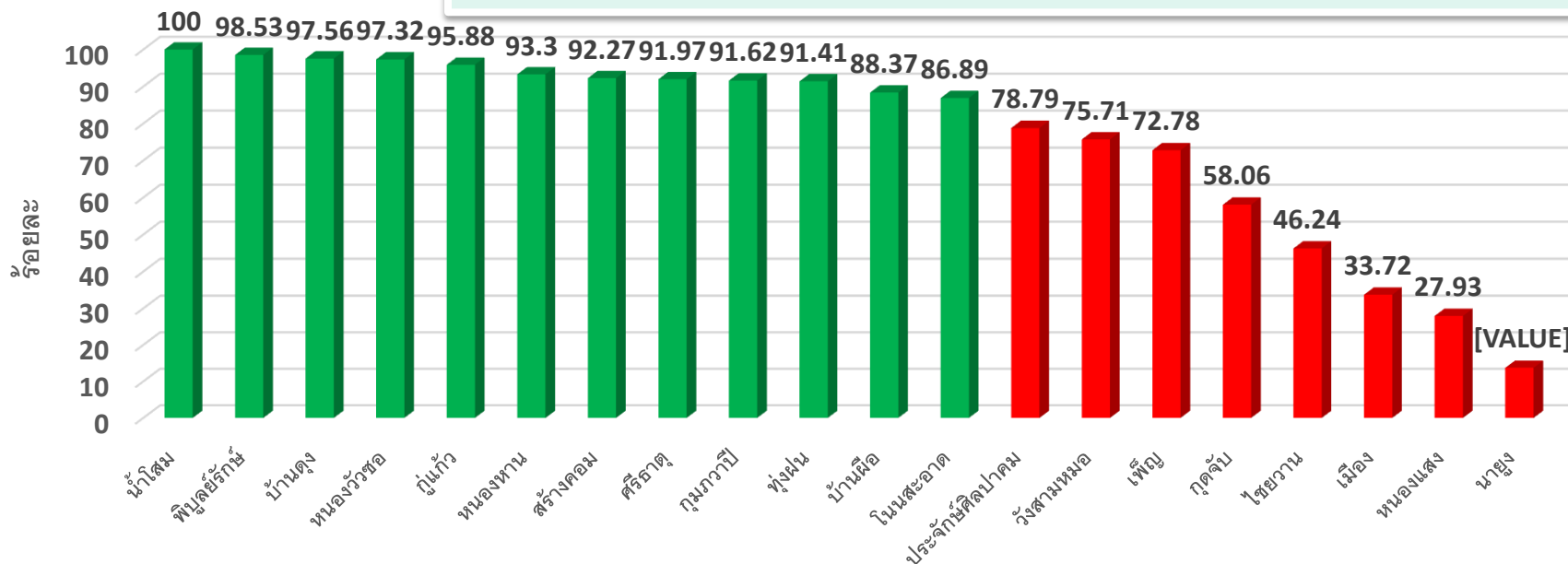
เป้าหมาย 70 %



ร้อยละการตรวจติดตามกลุ่มสงสัยป่วยHT ปีงบประมาณ 2564 จังหวัดอุดรธานี  
แยกрайอำเภอ ผลงาน 1 ตุลาคม 2563 – 27 มีนาคม 2564

เป้าหมาย 85 %

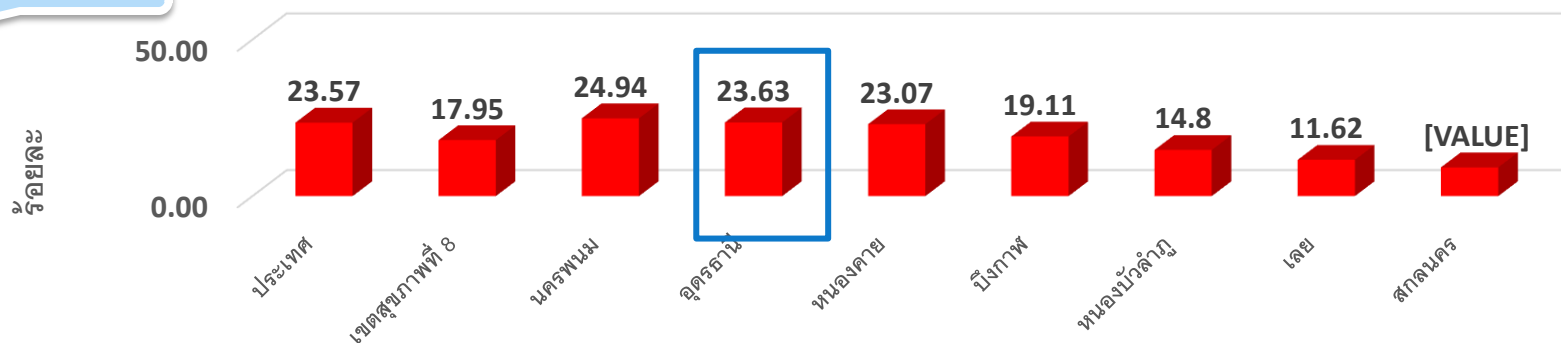
กลุ่มสงสัยป่วยHT=10,803 คน ได้รับการตรวจยืนยัน = 8,031 คน ( 74.34 %)



ร้อยละDMที่ควบคุมน้ำตาลได้ดี(HbA1C<7 mg%) ปีงบประมาณ 2564 เขตสุขภาพที่ 8

แยกรายจังหวัด 1 ตุลาคม 2563 – 27 มีนาคม 2564

เป้าหมาย 40 %

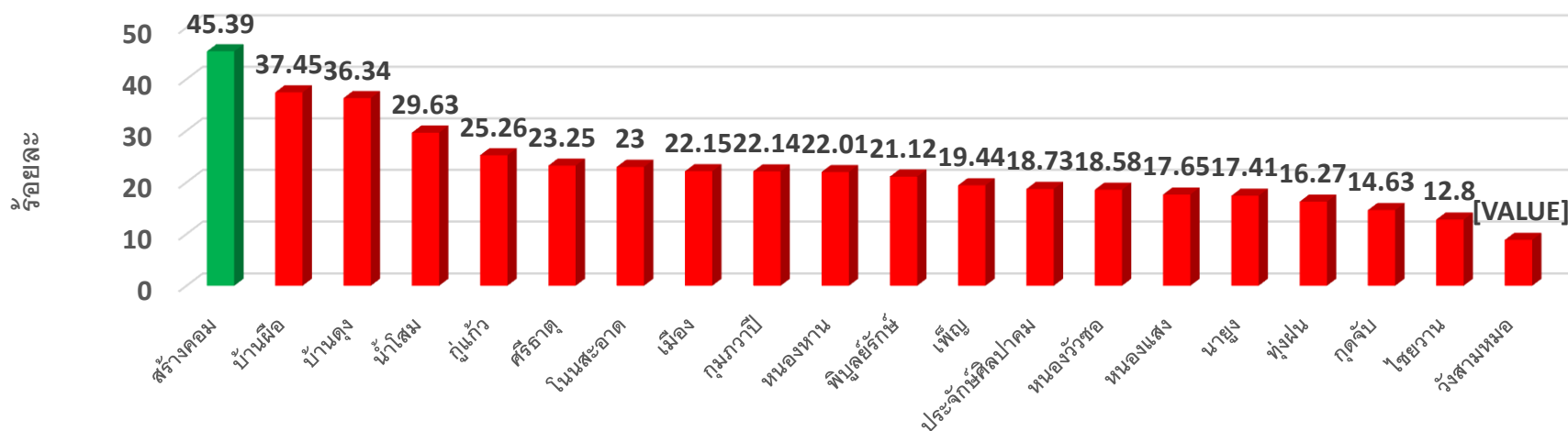


ร้อยละDMที่ควบคุมน้ำตาลได้ดี(HbA1C<7 mg%) ปีงบประมาณ 2564 จังหวัดอุตรดิตถ์

แยกรายอำเภอ 1 ตุลาคม 2563 – 27 มีนาคม 2564

เป้าหมาย 40 %

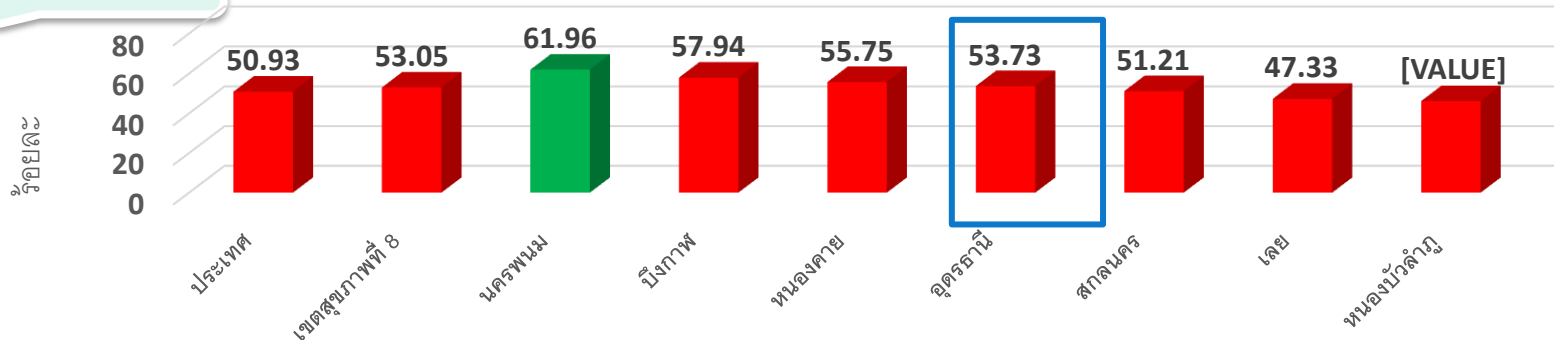
DM ทั้งหมด = 84,298คน ตรวจHbA1C = 53,248 คน (63.17%) ควบคุมได้ =19,916 คน (23.63 %)



ร้อยละHTที่ควบคุมBPได้ดี (BP<140/90mmHg) ปีงบประมาณ 2564 เขตสุขภาพที่ 8

แยกรายจังหวัด 1 ตุลาคม 2563 – 27 มีนาคม 2564

เป้าหมาย 60 %

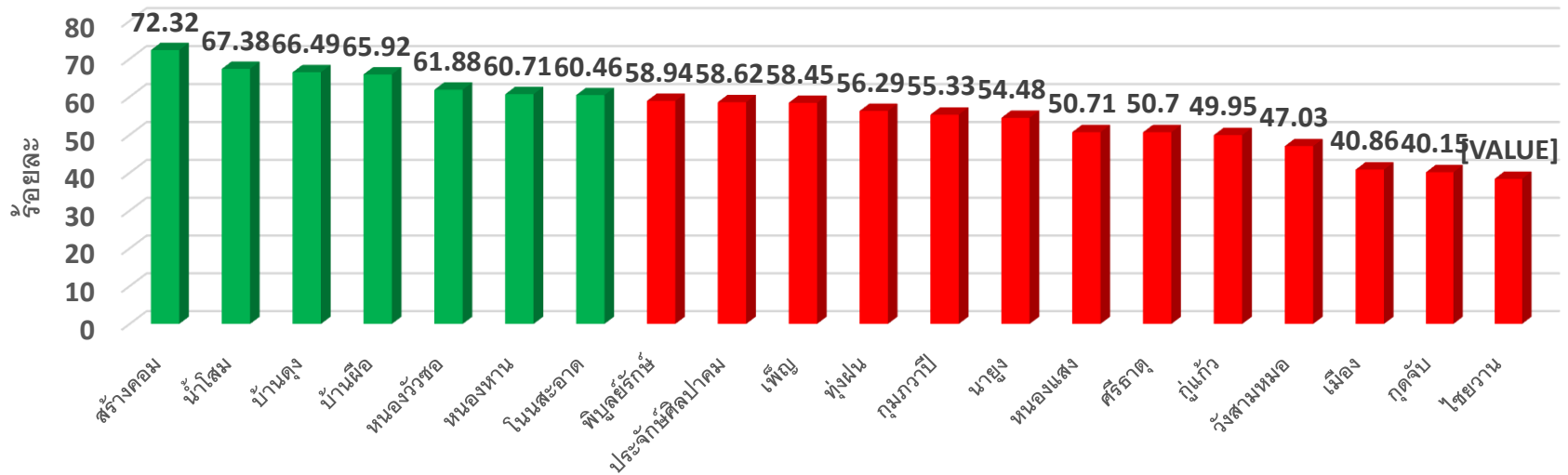


ร้อยละHTที่ควบคุมBPได้ดี (BP<140/90mmHg) ปีงบประมาณ 2564 จังหวัดอุดรธานี

แยกรายอำเภอ 1 ตุลาคม 2563 – 27 มีนาคม 2564

เป้าหมาย 60 %

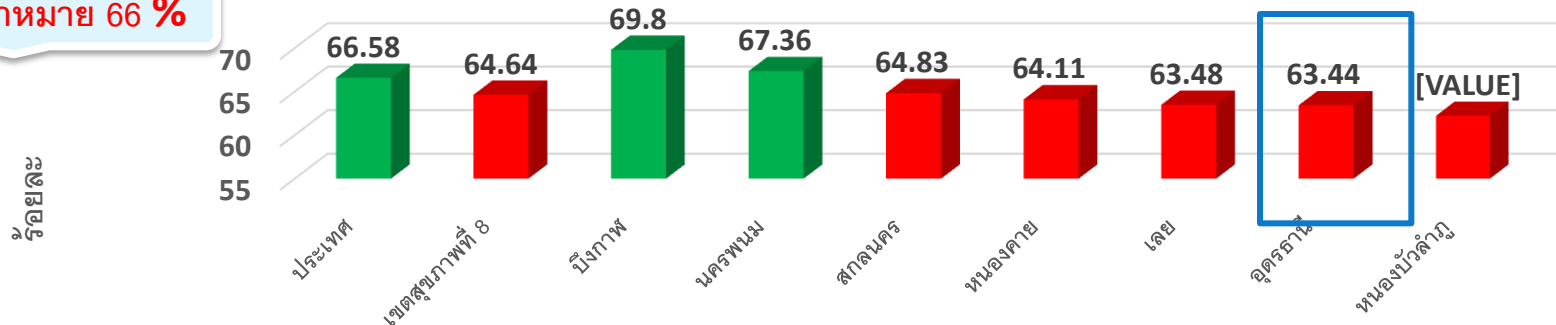
HT ทั้งหมด = 129,756 คน วัด BP ครึ่งสุดท้ายที่ควบคุมได้ = 69,717 คน คิดเป็นร้อยละ 53.73



ร้อยละCKD Stage3-4 มีอัตราการลดลงของeGFR < 5 ml/min/1.73m<sup>2</sup> /yr ปีงบประมาณ 2564

เขตสุขภาพที่ 8 แยกรายจังหวัด ผลงาน 1 ตุลาคม 2563 – 27 มีนาคม 2564

เป้าหมาย 66 %

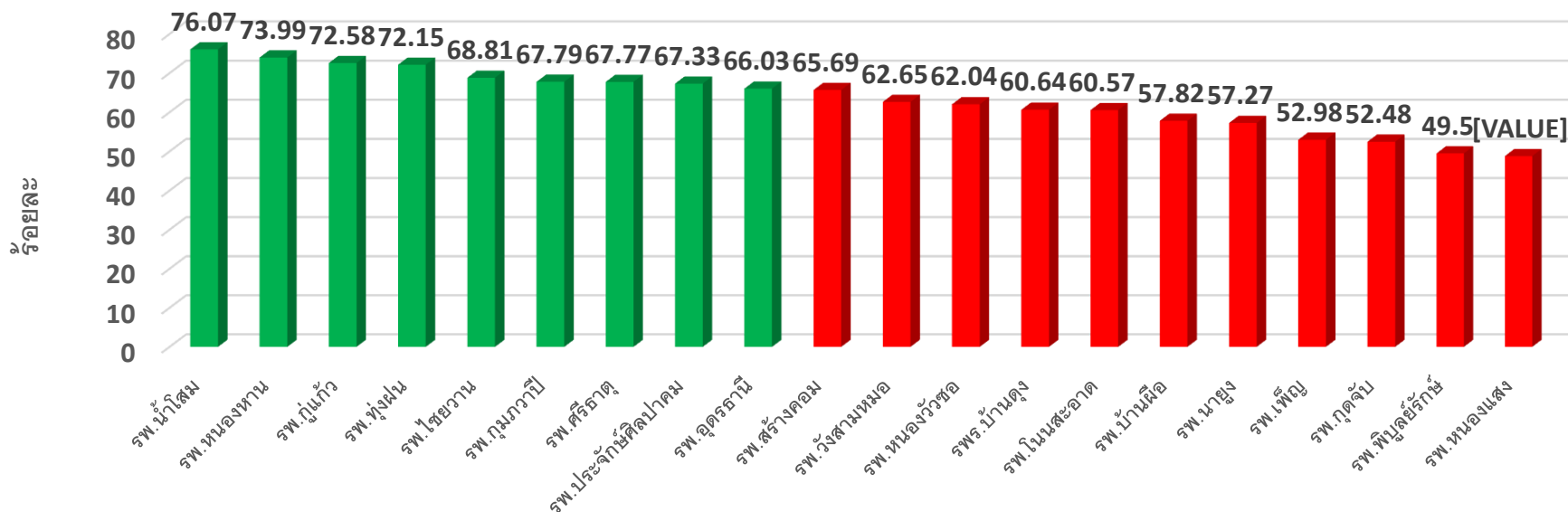


ร้อยละCKD Stage3-4 มีอัตราการลดลงของeGFR < 5 ml/min/1.73m<sup>2</sup> /yr ปีงบประมาณ 2564

จังหวัดอุดรธานี แยกรายอำเภอ ผลงาน 1 ตุลาคม 2563 – 27 มีนาคม 2564

เป้าหมาย 66 %

CKD Stage 3-4 ที่มีค่าeGFR 2 ครั้ง =15,060 คนและ eGFR<5ml = 9,554 คน ( 63.44 % )



# ความก้าวหน้าการดำเนินงาน “ชุมชนวิถีใหม่ ห่างไกลNCDs”

อำเภอ	รพ.สต	หมู่บ้าน	จัดตั้งคณะทำงาน/ ประชุม	เก็บข้อมูลพฤติกรรม/ ปัจจัยเสี่ยง	วิเคราะห์โรค/ ปัจจัยเสี่ยง	กำหนดแผนงาน/ โครงการ/ ดำเนินการ
เมือง	หนองซอน กว้าง	บ.หนองแหลม ม.8 ต.หนองซอนกว้าง	-	-	-	-
กุดจับ	ศรีสว่าง	บ.ดอนเหมือนแก้ว ม.3 ต.ปะโค	/	/	/	
หนองบัวซอ	PCUรพ. หนองบัวซอ	บ.หนองบัวซอม.3ต.หนองบัวซอ	/	/		
บ้านฝื่อ	สระคู	บ.สระคูม.8ต.หนองหัวคู	-	-	-	-
น้ำโสม	บ้านหยวก	บ้านท่าลี่ ม.4 ต.บ้านหยวก	/	/	/	
นาบุญ	ห้วยทราย	บ.ห้วยทรายม.2ต.นาบุญ	/	/	/	
สร้างคอม	บ้านยวด	บ.นามั่งต.บ้านยวด	/	/		
เพ็ญ	เชียงหวาง	บ.สร้างคำ ม.11 ต.เชียงหวาง	/			
พิบูลย์รักษ์	บ้านแดง	บ.ดงยางพรพิบูลย์ ต.บ้านแดง	/	-	-	-
กุँแก้ว	บ้านจืด	บ.ซำปาหังต.บ้านจืด	/	/		

# ความก้าวหน้าการดำเนินงาน “ชุมชนวิถีใหม่ ห่างไกลNCDs”(ต่อ)

อำเภอ	รพ.สต	หมู่บ้าน	จัดตั้งคณะทำงาน/ ประชุม	เก็บข้อมูลพฤติกรรม/ ปัจจัยเสี่ยง	วิเคราะห์โรค/ ปัจจัยเสี่ยง	กำหนดแผนงาน/ โครงการ/ดำเนินการ
ไชยวาน	หนองหลัก	บ.หนองแคนม.1 ต.หนองหลัก	/	/		
หนองหาน	บ้านเชียง	บ.พิพิธภัณฑม.13 ต.บ้านเชียง	/			
บ้านดุง	โนนอุดม	บ.พรสันติสุข ม.2 ต.นาคำ	/	/	/	-
ทุ่งฝน	นาทม	บ.โนนสวรรค์ ม.4 ต.นาทม	-	-	-	-
ศรีธาตุ	PCUรพ. ศรีธาตุ	บ.พรสวรรค์ม.12 ต.จำปี	/	/		
กุมภวาปี	พันดอน	บ.นาหนองพุ่มม.9 ต.พันดอน	/	/	/	
หนองแสง	นาดี	บ.นาฝาย ม.2ต.นาดี	/	/	/	
โนนสะอาด	ท่าลุ่มภู	บ.กุดขนวนม.3 ต.บุ่งแก้ว	/	/		
วังสามหมอ	PCUรพ. วังสามหมอ	บ.วังสามหมอม.6 ต.วังสามหมอ	/	/	/	
ประจักษ์ศิลปาคม	โพนทอง	บ.อุ่มจานต.อุ่มจาน	/	/		