

ความครอบคลุม
การได้รับวัคซีนเด็ก 0-5 ปี

ความครอบคลุม
การได้รับวัคซีนป้องกันโรคโควิด 19

ข้อมูล ณ วันที่ 26 ตุลาคม 2564



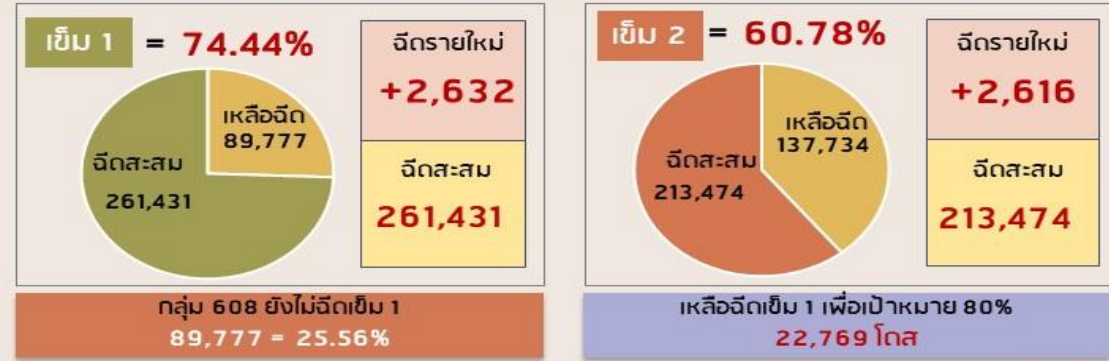
ข้อมูลความครอบคลุมการได้รับวัคซีนในเด็กกลุ่มอายุ 0-5 ปี จังหวัดอุดรธานี

สำนักงานสาธารณสุขจังหวัดอุดรธานี



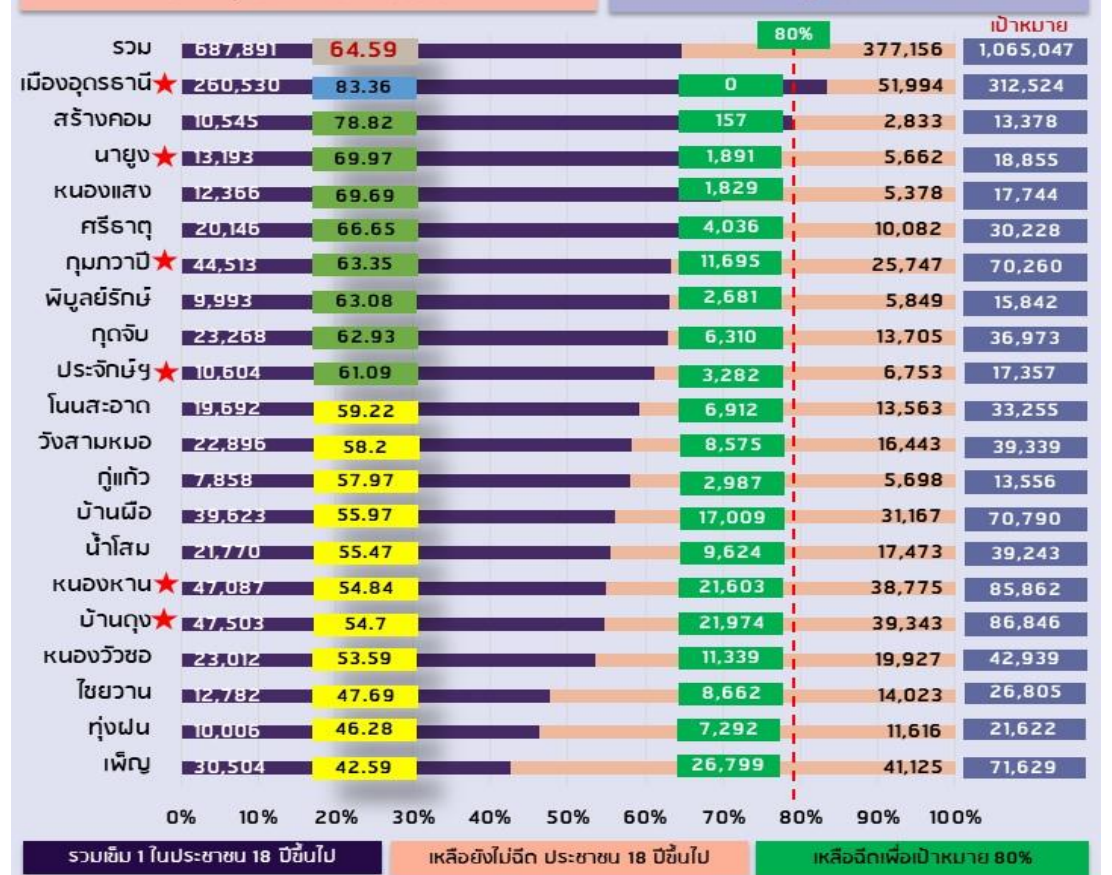
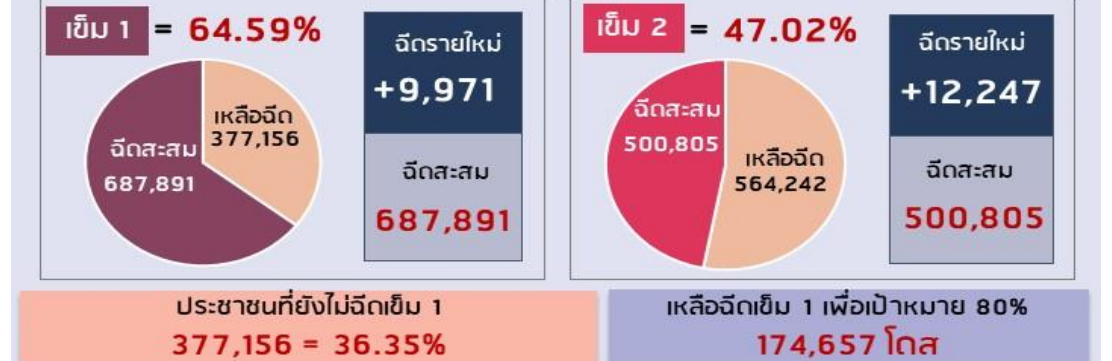
วัคซีน	ข้อมูล ต.ค.63 - ก.ย.64	เป้าหมาย
BCG	96.9	90
DTP3/OPV3	88.7/92.3	90
MMR1	95.5	95
IPV	90.2	90
DTP4/OPV4	90.8/91	90
JE1	91.9	90
JE2	85.9	90
MMR2	90.1	95
DTP5/OPV5	90.5/90.5	90

ความครอบคลุมการได้รับวัคซีนโควิด 19 ในกลุ่ม 608 จ.อุดรธานี



ที่มา: ระบบติดตามการให้วัคซีน กระทรวงสาธารณสุข (MOPH-IC) วันที่ 28 ตุลาคม 2564 เวลา 07.00 น.

ความครอบคลุมการได้รับวัคซีนโควิด 19 ในประชาชน 18 ปีขึ้นไป จ.อุดรธานี

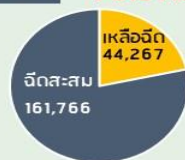


ที่มา: ระบบติดตามการให้วัคซีน กระทรวงสาธารณสุข (MOPH-IC) วันที่ 28 ตุลาคม 2564 เวลา 07.00 น.

ความครอบคลุมการได้รับวัคซีนโควิด 19 ในพื้นที่เป้าหมาย Sandbox จ.อุดรธานี

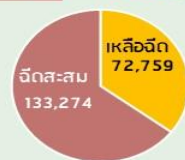
ក្រុម
608

ប្រភេទ ១ = 78.51%



จัดรายใหม่
+1,512
จัดสะสม
161,766

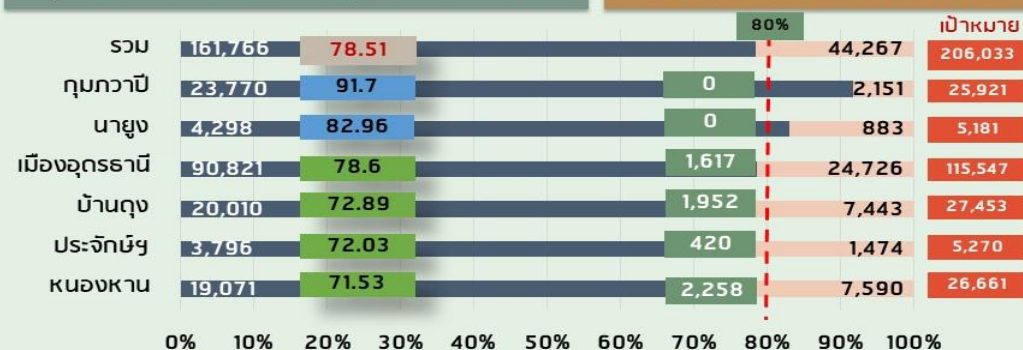
ប្រភេទ 2 = 64.69%



จัดรายใหม่
+954
จัดสะสม
133,274

กลุ่ม 608 ยังไม่จัดเก็บ 1 จำนวน **44,267 = 21.49%**

เฉลี่ยจัดเข็ม 1 เพื่อเป้าหมาย 80% จำนวน **6,247 โดส**



รวมเป็น 1 กลุ่ม
608

เหลือยังไม่จัด
กลุ่ม 608

เหลือจัดเพื่อ
เป้าหมาย 80%

ประชากร
ทั้งหมด

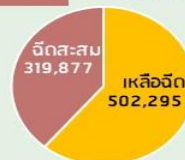
ប្រភេទ 1 = 56.79%



จัดรายใหม่
+7,904

จัดสะสม
466,877

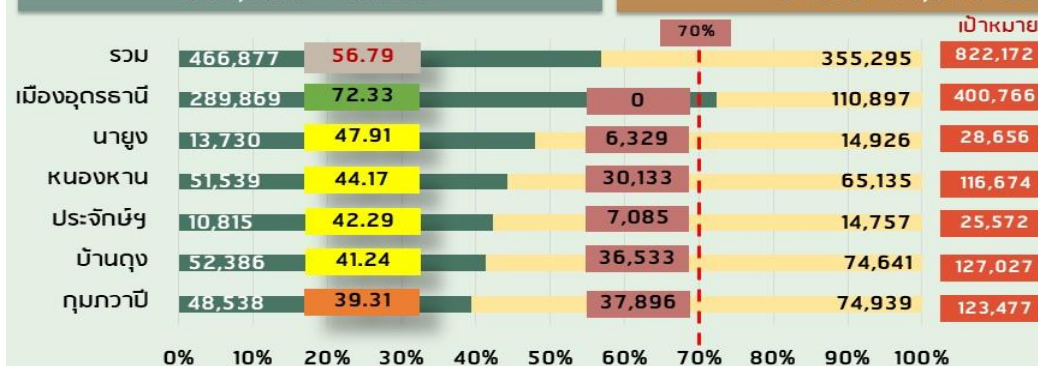
ប្រភេទ 2 = 38.91%



จัดรายใหม่
+4,960
จัดสะสม
319,877

ประชากรทั้งหมด ยังไม่ฉีดเข็ม 1 จำนวน
355,295 = 43.21%

เฉลี่ยจัดขึ้น 1 เพื่อเป้าหมาย 70%
จำนวน 117,976 โดส



รวมเข็ม 1
ประชากร
ทั้งหมด

เฉลี่ยยังไม่ฉีด
ประชากร

เฉลี่ยฉีดเพื่อ
เป้าหมาย 70%

ที่มา: ระบบติดตามการให้วัคซีน กระทรวงสาธารณสุข (MOPH-IC) วันที่ 28 ตุลาคม 2564 เวลา 07.00 น.

สิ่งที่ จะ ดำเนินการ ในปี 2565

สำนักงานสาธารณสุขจังหวัดอุดรธานี



- ☐ แผนกำกับติดตามและเวทีแลกเปลี่ยนเรียนรู้อำเภอที่มีผลงานEPI 0-5 ปี /วัคซีนโควิดผ่านเกณฑ์กับอำเภอที่มีผลงานต่ำกว่าเกณฑ์ ไตรมาส 1 โดยการจัดทีม มิสเตอร์วัคซีน/IT Man อำเภอที่ไม่ผ่านเกณฑ์ไปเรียนรู้กับอำเภอที่ผ่านเกณฑ์
- ☐ มีการกำกับติดตามผ่านห้องไลน์ PM EPI อำเภอ ทุกเดือน

THANK YOU