

งานยาเสพติด

- 1.ปฏิบัติการเร่งรัดป้องกัน ปราบปราม บำบัด
แก้ไขปัญหายาเสพติด ระยะเร่งรัด 3 เดือน
- 2.สรุปการดำเนินงานยาเสพติด ประจำปี 2567

ประชุมคณะกรรมการวางแผนและประเมินผลงาน

ด้านสาธารณสุข จังหวัดอุดรธานี

วันที่ 1 กรกฎาคม 2567

ณ โรงพยาบาลเพ็ญ

โดย

DIPT สุขภาพจิตและยาเสพติด



ศูนย์ปฏิบัติการติดตามเร่งรัดการบำบัดรักษา ผู้ป่วยสภาพทางสังคม ป้องกัน และปราบปรามยาเสพติด

ระยะเร่งด่วน 25 จังหวัด 3 เดือน (1 มิถุนายน - 31 สิงหาคม 2567)
(ศปก.ครส.)

สำนักงานสาธารณสุขจังหวัดอุดรธานี
จึงขอความร่วมมือนำผู้ป่วยยาเสพติด และผู้ป่วยจิตเวชจากยาเสพติด
เข้ารับการรักษาในโรงพยาบาลทุกแห่งในจังหวัดอุดรธานี

ผลงานการคัดกรอง

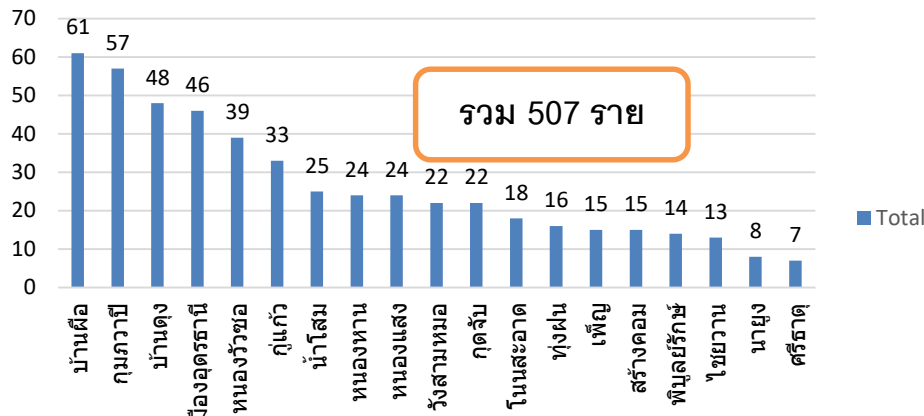
3

ผลงานเร่งรัด 3 เดือน

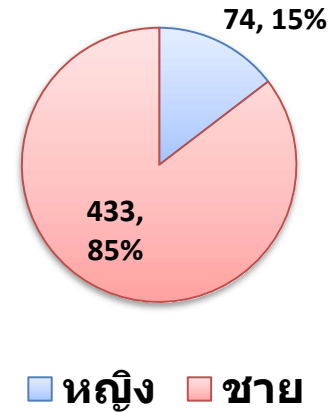
คัดกรอง 507 ราย



การคัดกรองรายอำเภอ



เพศ



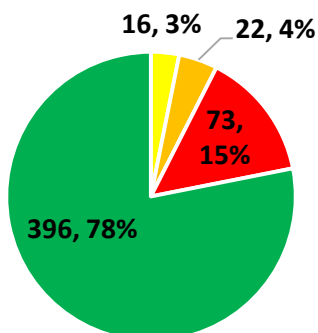
อาชีพ

อาชีพ	ราย	ร้อยละ
1.รับจ้าง	258	50.89
2.ว่างงาน	112	22.09
3.เกษตรกร	96	18.93
4.การค้าขาย	15	2.96
5.อาชีพอื่น ๆ	10	1.97
6.ผู้ใช้แรงงาน	6	1.18
7.นักเรียน/นักศึกษา	5	0.99
8.พนักงานบริษัทเอกชน	2	0.39
9.ข้าราชการ	1	0.20
10.นักบวช	1	0.20
11.พนักงานโรงงาน	1	0.20

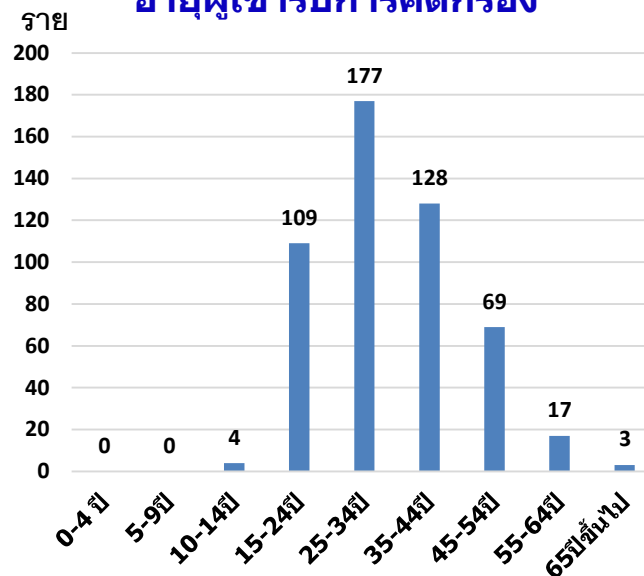
ยาเสพติดหลักที่ใช้

ยาเสพติดหลักที่ใช้	ราย
1.ยาบ้า	503
2.กัญชา	2
3.ยาอี	1
4.อื่นๆ	1

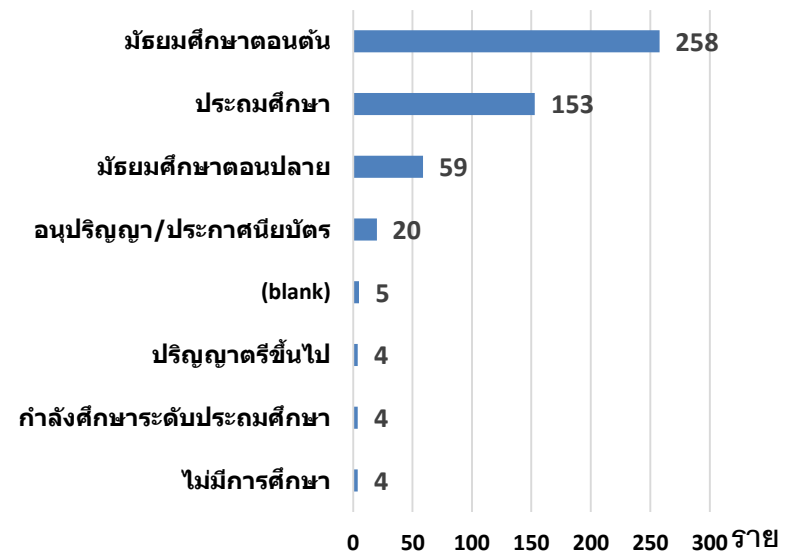
ผลการคัดกรอง



อายุผู้รับการคัดกรอง



ระดับการศึกษา





เป้าหมายและผลงานการนำผู้ป่วยเข้ารับการรักษา ตามแผนงานปฏิบัติการเร่งด่วนด้านยาเสพติด 3 เดือน (1 มิถุนายน – 31 สิงหาคม 2567)

4

วัดจาก บสต.

เป้าหมายการนำผู้ป่วยยาเสพติด
เข้ารับการรักษา



เป้าหมายการนำผู้ป่วยจิตเวชจากยาเสพติด
เข้ารับการรักษา

วัดจาก HDC
และ บสต.

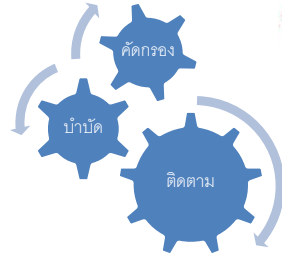

ที่	อำเภอ	จำนวนหมู่บ้าน (หมู่)	เป้าหมาย รายเดือน(ราย)	เป้าหมาย 3 เดือน เร่งรัด(ราย)	ผลงานใน บสต.(ราย)	ร้อยละ ผลงาน	คงเหลือ (ราย)
1	หนองแสง	38	8	22	20	90.91	2
2	หนองวัวซอ	78	15	44	32	72.73	12
3	พิบูลย์รักษ์	37	7	21	15	71.43	6
4	บ้านฝาง	164	31	93	52	55.91	41
5	ภูแก้ว	37	7	21	11	52.38	10
6	น้ำโสม	84	16	48	23	47.92	25
7	สร้างคอม	53	10	30	13	43.33	17
8	ไชยวาน	51	10	29	12	41.38	17
9	ทุ่งฝน	37	7	21	8	38.10	13
10	โนนสะอาด	66	13	38	14	36.84	24
11	เมือง	237	45	135	45	33.33	90
12	บ้านดุง	147	28	84	26	30.95	58
13	กุดจับ	90	17	51	14	27.45	37
14	วังสามหมอ	72	14	41	9	21.95	32
15	หนองหาน	161	31	92	18	19.57	74
16	นาขูด	42	8	24	4	16.67	20
17	เพ็ญ	165	32	94	14	14.89	80
18	กุมภวาปี	176	34	100	11	11.00	89
19	ศรีธาตุ	86	17	49	2	4.08	47
20	ประจักษ์ศิลปาคม	41	8	23	0	-	23
รวม		1,862	358	1,060	343	32.36	717

ที่	อำเภอ	จำนวนหมู่บ้าน (หมู่)	เป้าหมายรายเดือน (ราย)	เป้าหมาย3เดือน เร่งรัด (ราย)	ผลงาน ใน บสต. (ราย)	ผลงาน ร้อยละ	คงเหลือ (ราย)
1	ทุ่งฝน	37	3	9	6	66.67	3
2	นาขูด	42	4	12	6	50.00	6
3	กุมภวาปี	176	10	30	15	50.00	15
4	กุดจับ	90	6	18	8	44.44	10
5	ภูแก้ว	37	3	9	4	44.44	5
6	สร้างคอม	53	3	9	4	44.44	5
7	บ้านดุง	147	10	30	12	40.00	18
8	วังสามหมอ	72	10	30	11	36.67	19
9	พิบูลย์รักษ์	37	3	9	3	33.33	6
10	ศรีธาตุ	86	6	18	6	33.33	12
11	หนองแสง	38	3	9	3	33.33	6
12	น้ำโสม	84	6	18	5	27.78	13
13	หนองวัวซอ	78	6	18	5	27.78	13
14	โนนสะอาด	66	6	18	4	22.22	14
15	หนองหาน	161	10	30	6	20.00	24
16	บ้านฝาง	164	10	30	4	13.33	26
17	ไชยวาน	51	3	9	1	11.11	8
18	เพ็ญ	165	6	18	1	5.56	17
19	เมือง	237	30	90	5	5.56	85
20	ประจักษ์ศิลปาคม	41	3	9	-	-	9
รวม		1,862	141	423	109	25.77	314

ที่มา:ข้อมูลจาก บสต.เท่านั้น / HDC อยู่ระหว่างกำลังดำเนินการ

ผลงานการบำบัดยาเสพติด จังหวัดอุดรธานี

วันที่ 1 ตุลาคม 2566 – 19 มิถุนายน 2567



การบริการบำบัดรักษาเสพติด



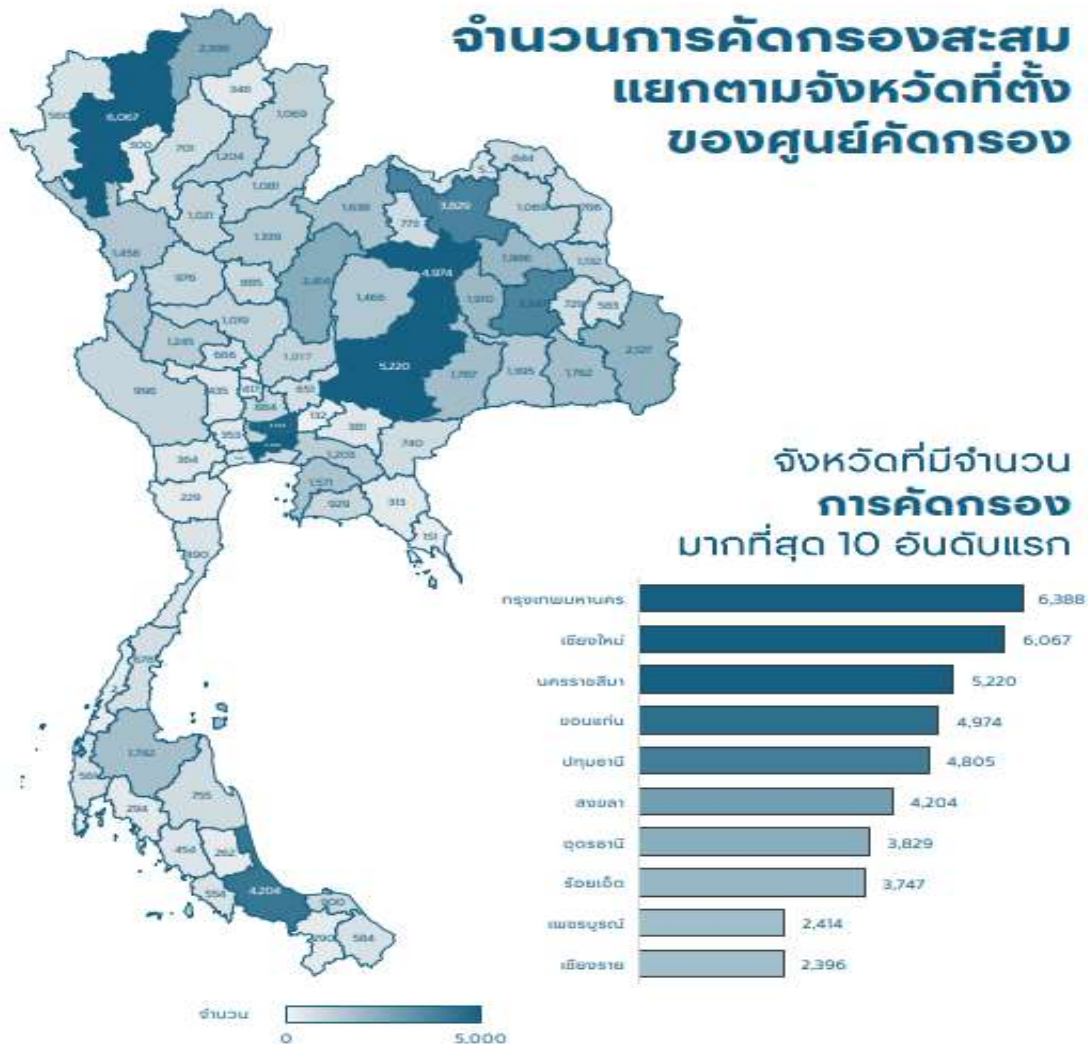
กลุ่มงานจิตเวชและยาเสพติด

วันที่ 26 กรกฎาคม 2566 กลุ่มงานจิตเวชและยาเสพติด บำบัด นายแพทย์ชัยวัฒน์ จำนวน
ส่วนงานจิตเวช และส่วนงานจิตเวช บำบัด นายแพทย์ชัยวัฒน์ จำนวน
ส่วนงานจิตเวช และส่วนงานจิตเวช บำบัด นายแพทย์ชัยวัฒน์ จำนวน
ส่วนงานจิตเวช และส่วนงานจิตเวช บำบัด นายแพทย์ชัยวัฒน์ จำนวน



ผลงานการบำบัดยาเสพติด จังหวัดอุดรธานี

วันที่ 1 ตุลาคม 2566 – 19 มิถุนายน 2567



การบริการบำบัดรักษาเสพติด

จังหวัดอุดรธานี มีผลงาน
การคัดกรองมากที่สุด
ลำดับที่ 7 ของประเทศ
คัดกรอง
จำนวน 3,829 ราย

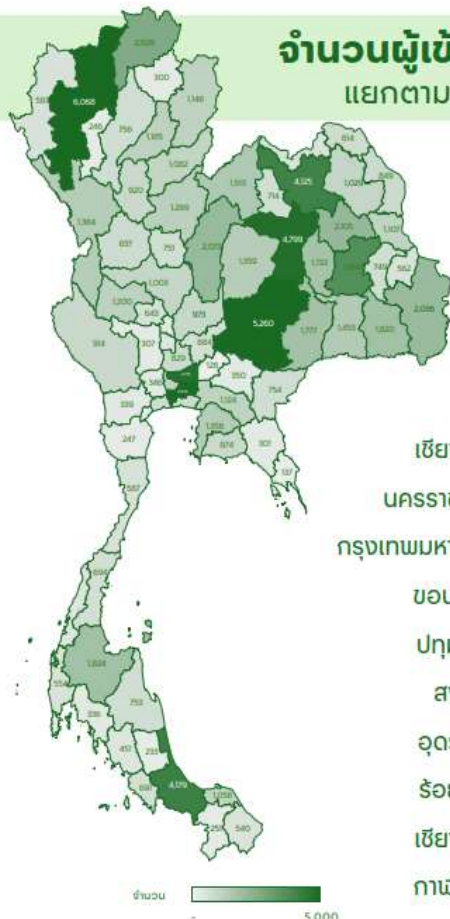
ผลงานการบำบัดยาเสพติด จังหวัดอุดรธานี

วันที่ 1 ตุลาคม 2566 – 19 มิถุนายน 2567

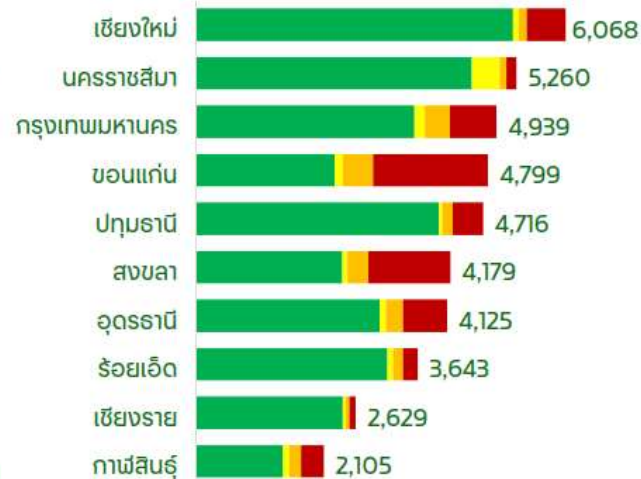
การบำบัด รักษา

ข้อมูลจากระบบ บสศ. ณ วันที่ 19 มิ.ย. 2567

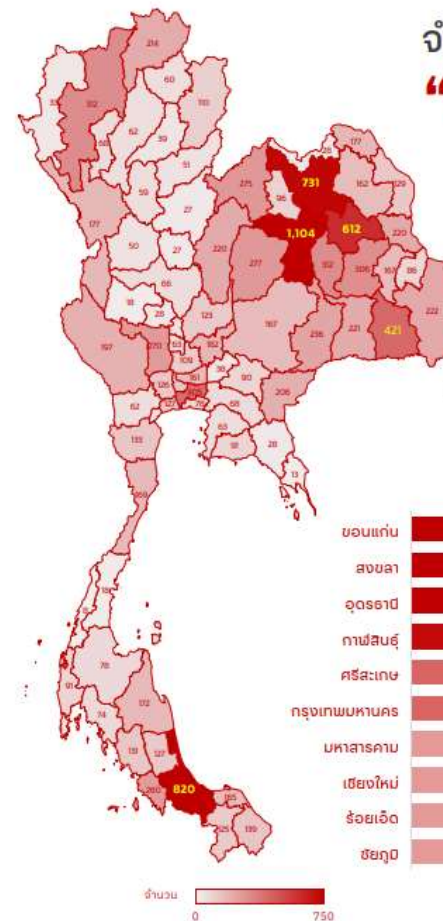
จำนวนผู้เข้ารับการบำบัดสะสม (รวมทุกสี) แยกตามจังหวัดที่ตั้งของหน่วยงานที่บำบัดรักษา



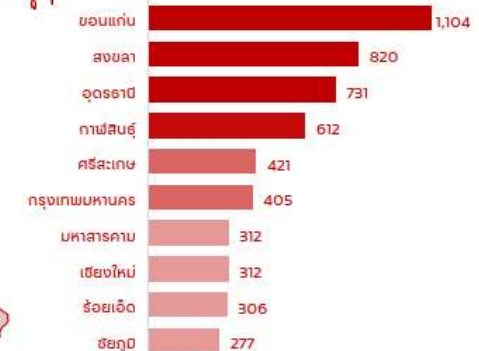
จังหวัดที่มีจำนวน ผู้เข้ารับการบำบัดสะสม มากที่สุด 10 อันดับแรก



จำนวนผู้ป่วยสะสม “กลุ่มสีแดง” ตามที่อยู่ปัจจุบัน



จังหวัดที่มีจำนวนผู้ป่วย กลุ่มสีแดง มากที่สุด 10 อันดับแรก

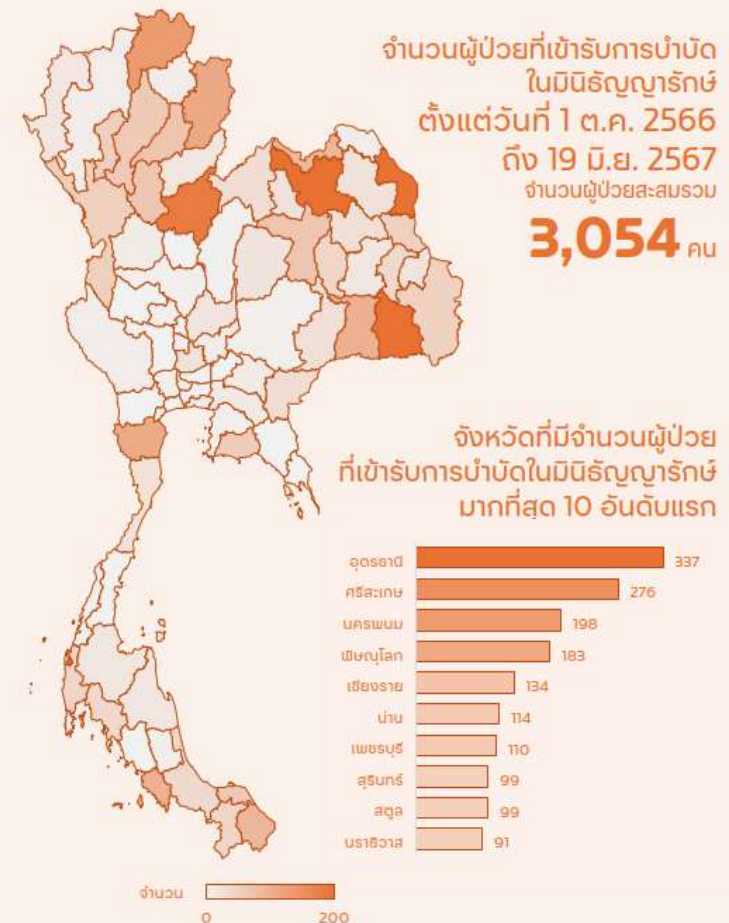
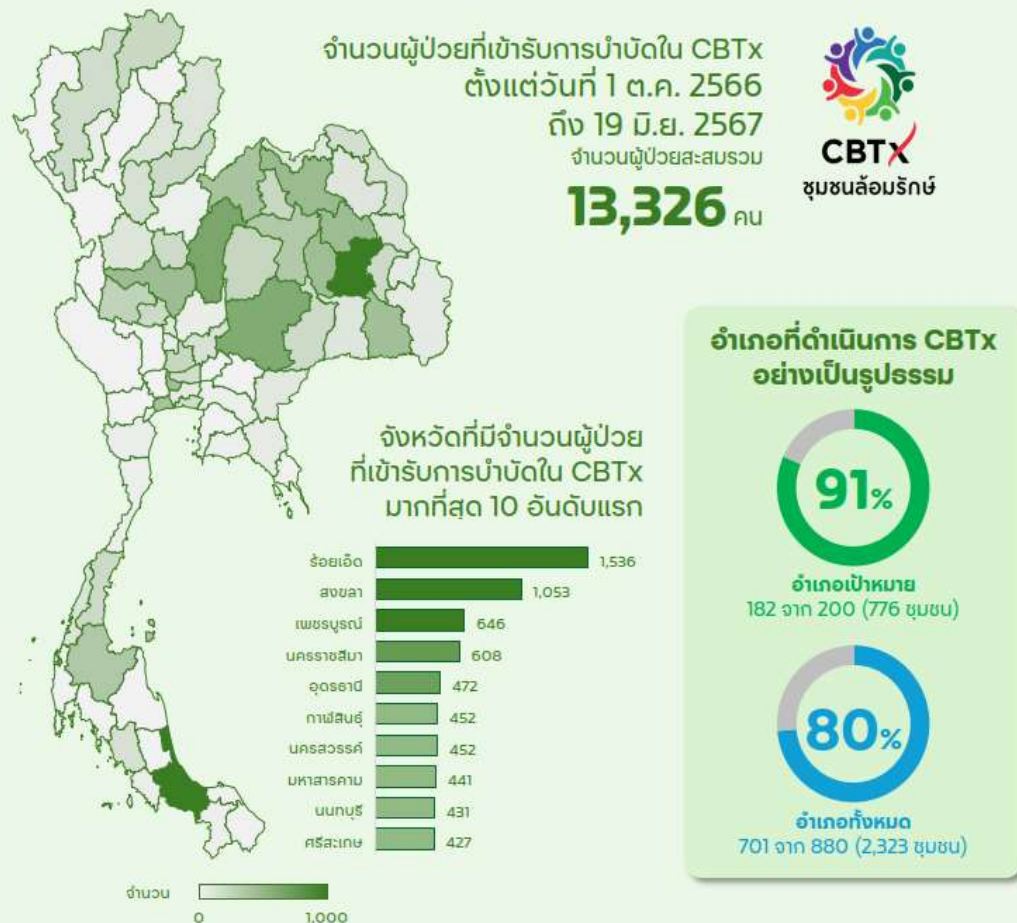


ผลงานการบำบัดยาเสพติด จังหวัดอุดรธานี

วันที่ 1 ตุลาคม 2566 – 19 มิถุนายน 2567

ผลการดำเนินงาน CBTx และมินิธัญญารักษ์

ข้อมูลจากระบบ บสศ. ณ วันที่ 19 มิ.ย. 2567



ผลงานการบำบัดยาเสพติด จังหวัดอุดรธานี

วันที่ 1 ตุลาคม 2566 – 19 มิถุนายน 2567

การติดตามเมื่อพ้นระยะบำบัด

ข้อมูลจากระบบ บสศ. ณ วันที่ 19 มิ.ย. 2567

Retention Rate

ข้อมูลระหว่างวันที่
1 ต.ค. 2566
ถึง 19 มิ.ย. 2567

ผู้ป่วยที่พ้นระยะบำบัด
119,908

ติดตามครบตามเกณฑ์
65,705

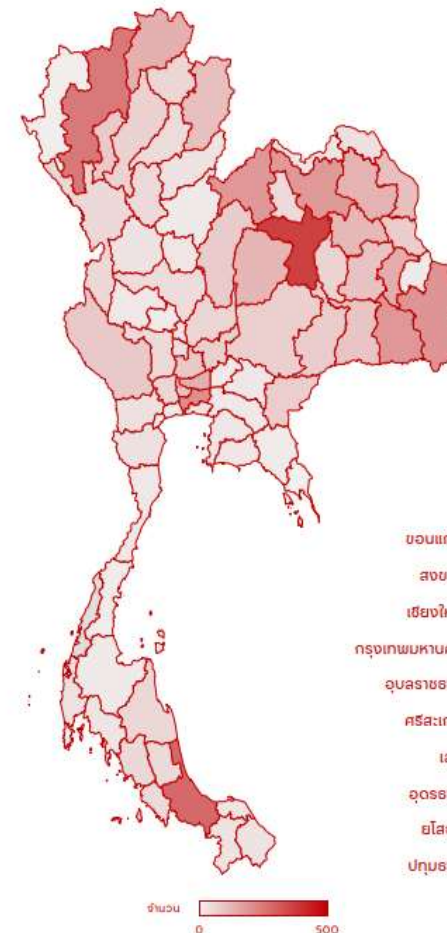
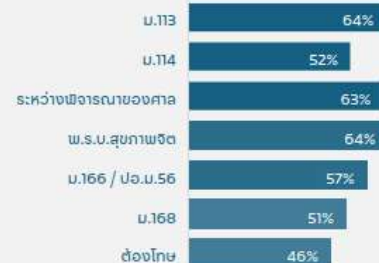
Retention Rate
รวมทั้งหมด

55%

Retention Rate
ตามกลุ่มสี



ตามประเภทการเข้าบำบัด



จำนวนผู้ป่วย

กลุ่มสีแดง

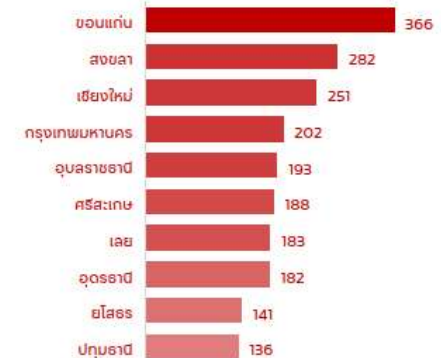
ที่อยู่ระหว่างการติดตาม

รวม **5,328** คน

จังหวัดที่มีจำนวนผู้ป่วย

กลุ่มสีแดง

ที่อยู่ระหว่างการติดตาม
มากที่สุด 10 อันดับแรก



ผลงานการบำบัดยาเสพติด จังหวัดอุดรธานี

วันที่ 1 ตุลาคม 2566 – 19 มิถุนายน 2567

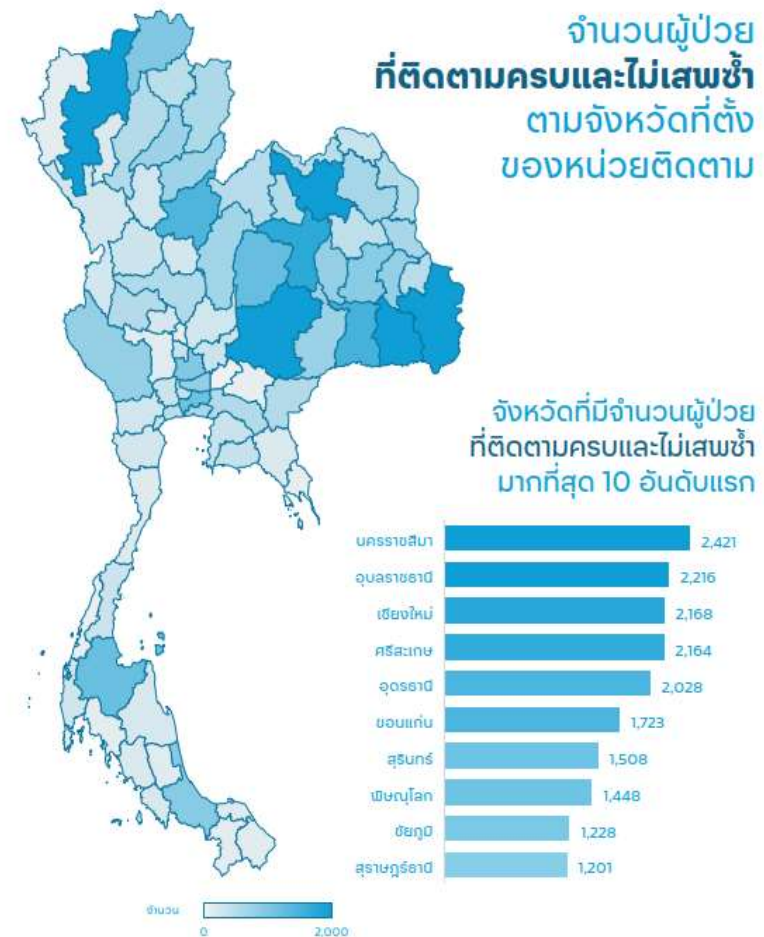
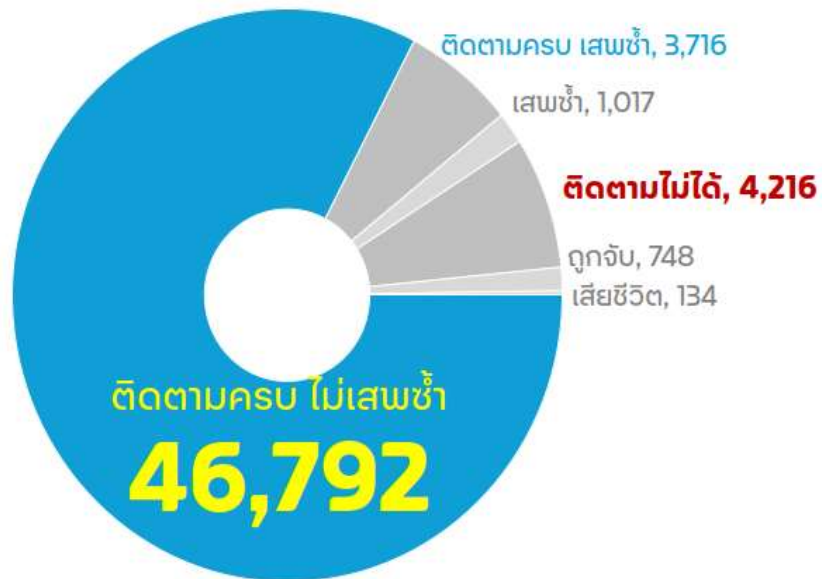
สิ้นสุดการติดตาม

ข้อมูลจากระบบ บสศ. ณ วันที่ 19 มิ.ย. 2567

คืนคนดีสู่สังคม

สิ้นสุดการติดตามแล้ว

56,623



ผลงานการบำบัดยาเสพติด จังหวัดอุดรธานี

วันที่ 1 ตุลาคม 2566 – 19 มิถุนายน 2567

ศูนย์ฟื้นฟูสภาพทางสังคม

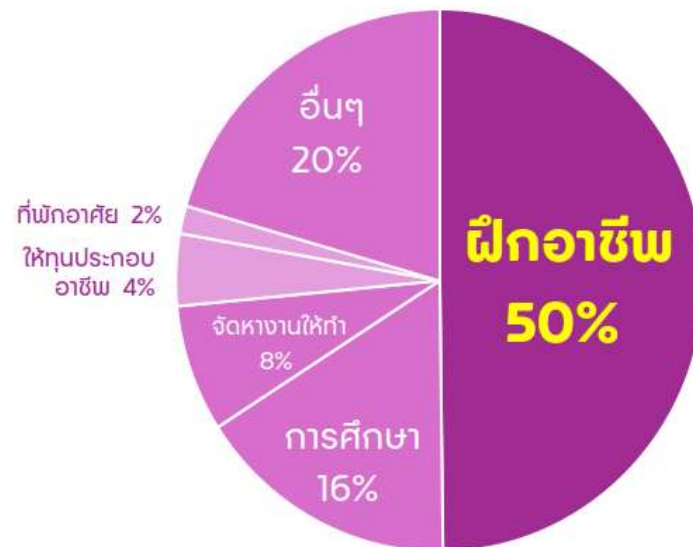
ข้อมูลจากระบบ บสศ. ณ วันที่ 19 มิ.ย. 2567

จำนวนการขอความช่วยเหลือ

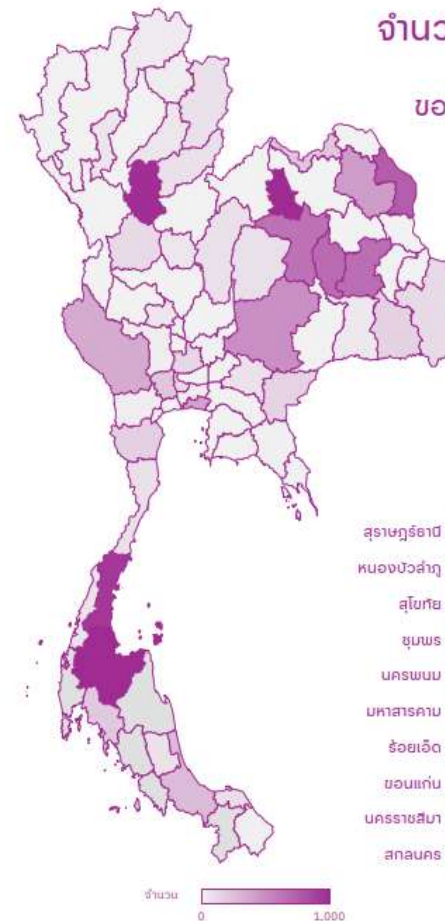
11,761

ไม่สามารถให้การช่วยเหลือ

368



จำนวนการให้การช่วยเหลือ
แยกตามจังหวัดที่ตั้ง
ของศูนย์ฟื้นฟูสภาพทางสังคม
ปีงบประมาณ 2567



ตัวชี้วัดยาเสพติด กระทรวงสาธารณสุข ประจำปีงบประมาณ 2567

ตัวชี้วัด	KPI	ผลการดำเนินงาน
จัดตั้งมินิศูนย์รักษ ในทุกจังหวัด	✓	จัดตั้ง รพ.มินิศูนย์รักษเสร็จเรียบร้อย คิดเป็น 100%
อัตราการครองเตียง รพ.มินิศูนย์รักษ ร้อยละ 30	✓	อัตราการครองเตียงใน รพ.มินิศูนย์รักษ คิดเป็นร้อยละ 66.67%
ร้อยละ 92 ดำเนินการพัฒนานหน่วย บริการบำบัด	✓	รพ. /สถานฟื้นฟูสมรรถภาพ/ศูนย์คัดกรอง จัดตั้งและขึ้นทะเบียน 100%
การจัดตั้งกลุ่มงานจิตเวช และยาเสพติด ใน รพช	✓	รพช.ทุกแห่ง จัดตั้งกลุ่มงานจิตเวชและยาเสพติด ครบทุกแห่ง 100%
รพศ และ รพท จัดตั้งหอผู้ป่วย จิตเวช และยาเสพติด	✓	รพศ.และ รพท. จัดตั้งหอผู้ป่วยจิตเวช และยาเสพติด ครบ 2 แห่ง 100%

ตัวชี้วัดยาเสพติด กระทรวงสาธารณสุข ประจำปีงบประมาณ 2567

ร้อยละ 62 ผู้ป่วยยาเสพติด
ได้รับการบำบัดและดูแล
ติดตาม ม.113 และ ม.114
(Retention Rate)



สสจ.อุดรธานี จึงกำหนด
ตัวชี้วัดใหม่เป็น ร้อยละ 70
เนื่องจากเคยตกเกณฑ์บ่อย



Retention Rate

คิดเป็น 83.34 %

อำเภอที่มี **Retention Rate** สูงสุด 5 ลำดับแรก คือ

1. อ.บ้านผือ 98.24 %
2. อ.นาูง 95.26 %
3. อ.โนนสะอาด 94.77 %
4. อ.วังสามหมอ 92.31 %
5. อ.สร้างคอม 91.73 %

อำเภอที่มี **Retention Rate** ต่ำสุด 5 ลำดับแรก คือ

1. อ.น้ำโสม 48.84 % (รพ.น้ำโสม **48.84%**)
2. อ.เมือง 50.38 % (รพ.อุดร 80.77% / สสอ. **47.26%**)
3. อ.ทุ่งฝน 62.90 % (รพ. **65.00%** / สสอ **0%**)
4. อ.กุมภวาปี 72.33 % (รพ.100% / สสอ. **60.71%**)
5. อ.ภูแก้ว 75.00 % (รพ. **64.29%** / สสอ. **78.26%**)



ศูนย์ปฏิบัติการติดตามเร่งรัดการบำบัดรักษา พื้นฟูสภาพทางสังคม ป้องกัน และปราบปรามยาเสพติด

ระยะเร่งด่วน 25 จังหวัด 3 เดือน (1 มิถุนายน - 31 สิงหาคม 2567)
(สปก.รส.)

แผนงานเร่งด่วน



สำนักงานสาธารณสุขจังหวัดอุดรธานี
UDONTHANI PROVINCIAL HEALTH OFFICE



กลุ่มงาน NCD จะบูรณาการซ่อมแผน
รับมือผู้ป่วยจิตเวชจากยาเสพติด
จ.อุดรธานี และจัดแถลงข่าว
การซ่อมแผนในเดือน ก.ค. 2567 นี้



จบการนำเสนอ



ขอบคุณครับ