

การกำกับติดตาม

ผลการดำเนินงานสาธารณสุขที่สำคัญปีงบประมาณ 2564 จ.อุดรธานี



นพ.ประเมษฐ์ กิ่งไก่อ้

นายแพทย์สาธารณสุขจังหวัดอุดรธานี

วันที่ 30 กันยายน 2564

ณ ห้องประชุมร่วมโพธิ์ทอง 1 สสจ.อุดรธานี



สำนักงานสาธารณสุขจังหวัดอุดรธานี  
UDONTHANI PROVINCIAL HEALTH OFFICE

# นโยบายสาธารณสุข ปีงบประมาณ 2565

## นพ.ปรเมษฐ์ กิ่งโก้

### นายแพทย์สาธารณสุขจังหวัดอุดรธานี



#### COVID-19

- วัคซีน โควิด-19
- Sand box (จุดพลัส)
- การควบคุมโรค โควิด-19



COVID19

1



2

- ลดเรื่องร้องเรียน
- ผ่านเกณฑ์ประเมิน ITA 100 %

• บริหารทุกระดับแบบธรรมาภิบาล

#### พัฒนา IT

- R8 Anywhere
- QOF
- Cyber security
- คุณภาพข้อมูล



3



4

รพ.สต.ติดดาว  
PCC

• พัฒนาระบบปฐมภูมิ

#### ภาคีเข้มแข็ง

- อำเภอ/หมู่บ้าน TO BE NUMBER ONE
- พชอ.เข้มแข็ง ผ่าน DHSA
- พัฒนา อสม.
- ศูนย์พัฒนาเด็กเล็กคุณภาพ
- ควบคุมโรคเข้มแข็ง
- GREEN&CLEAN HOSPITAL



5



6

- กัญชาทางการแพทย์
- เส้นทางท่องเที่ยวสมุนไพร

• เมืองสมุนไพรกัญชาทางการแพทย์

#### ลดความแออัด/ลดเหลื่อมล้ำลดรอคอย/ ลดภาระค่าใช้จ่าย

- One Province One Hospital
- RTI / ER คุณภาพ
- ระบบรักษาที่ร้านขายยา
- คุณภาพบริการแม่และเด็ก/ผู้สูงอายุ/NCD



7



8

- ออกกำลังกาย  
(วิ่งทดสอบสมรรถภาพ)

• ต้นแบบพฤติกรรมสุขภาพ

U  
Unity

D  
Diversity

M  
Mastery

O  
Originality

P  
People center

H  
Humility

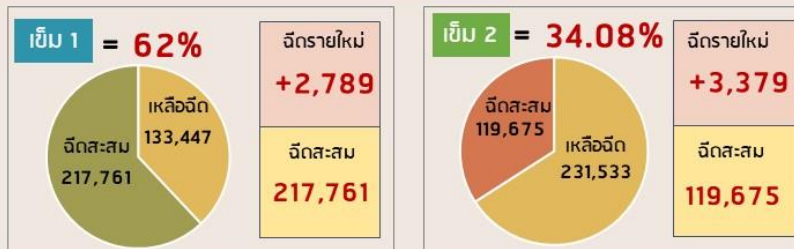
# รายงานผลการฉีดวัคซีนโควิด 19 เข็มที่ 1 แยกรายอำเภอ จังหวัดอุดรธานี

ข้อมูล ณ วันที่ 30 กันยายน 2564 เวลา 07.00 น.

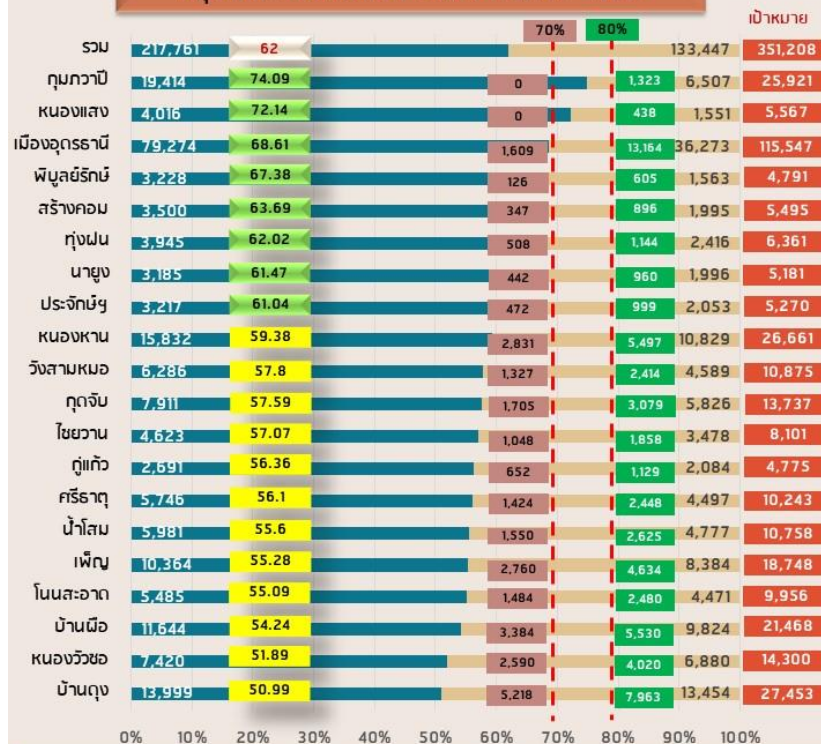
อำเภอ	บุคลากรทางการแพทย์			อสม.			60 ปีขึ้นไป			กลุ่มโรคเรื้อรัง			หญิงตั้งครรภ์			เจ้าหน้าที่ด่านหน้า			ประชาชน		
	เป้าหมาย	ฉีดไป	ร้อยละ	เป้าหมาย	ฉีดไป	ร้อยละ	เป้าหมาย	ฉีดไป	ร้อยละ	เป้าหมาย	ฉีดไป	ร้อยละ	เป้าหมาย	ฉีดไป	ร้อยละ	เป้าหมาย	ฉีดไป	ร้อยละ	เป้าหมาย	ฉีดไป	ร้อยละ
เมือง	9,563	9,560	100.0	5,844	5,623	96.2	68,010	31,199	45.9	46,598	47,833	102.7	939	242	25.8	45,298	25,484	56.3	136,166	84,263	61.9
กุดจับ	301	299	99.3	1,344	1,060	78.9	9,655	5,026	52.1	3,919	2,874	73.3	163	11	6.7	2,723	1,512	55.5	18,868	4,964	26.3
หนองวัวซอ	303	301	99.3	1,255	974	77.6	10,088	5,315	52.7	4,082	2,042	50.0	130	63	48.5	2,429	1,305	53.7	24,652	5,015	20.3
กุมภวาปี	910	910	100.0	2,321	1,626	70.1	16,694	9,647	57.8	8,978	9,697	108.0	249	70	28.1	2,560	1,999	78.1	38,543	5,882	15.3
โนนสะอาด	246	243	98.8	987	842	85.3	7,679	4,178	54.4	2,198	1,247	56.7	79	60	75.9	2,028	1,121	55.3	20,038	5,179	25.8
หนองหาน	659	659	100.0	2,303	1,989	86.4	18,637	10,023	53.8	7,587	5,726	75.5	437	83	19.0	3,667	2,606	71.1	52,570	12,202	23.2
ทุ่งฝน	169	167	98.8	705	610	86.5	4,782	2,669	55.8	1,536	1,263	82.2	43	13	30.2	1,067	645	60.4	13,320	2,634	19.8
ไชยวาน	186	186	100.0	750	464	61.9	5,266	2,739	52.0	2,745	1,882	68.6	90	2	2.2	1,320	1,157	87.7	16,448	1,440	8.8
ศรีธาตุ	288	258	89.6	941	809	86.0	7,449	3,864	51.9	2,693	1,882	69.9	101	0	0.0	2,448	2,132	87.1	16,308	2,740	16.8
วังสามหมอ	304	303	99.7	1,000	718	71.8	7,649	4,298	56.2	3,127	1,975	63.2	99	13	13.1	1,599	1,284	80.3	25,559	4,582	17.9
บ้านดุง	573	573	100.0	2,458	2,053	83.5	17,869	9,046	50.6	9,262	4,856	52.4	322	97	30.1	3,037	2,443	80.4	53,325	10,069	18.9
บ้านผือ	573	572	99.8	2,236	1,701	76.1	13,820	7,741	56.0	7,365	3,888	52.8	283	15	5.3	3,953	2,034	51.5	42,558	8,164	19.2
น้ำโสม	282	281	99.6	1,206	1,069	88.6	8,091	3,879	47.9	2,575	2,094	81.3	92	8	8.7	1,537	1,585	103.1	25,460	6,600	25.9
เพ็ญ	559	559	100.0	1,995	1,532	76.8	11,748	6,250	53.2	6,555	4,073	62.1	445	41	9.2	2,916	1,811	62.1	47,410	8,638	18.2
สร้างคอม	173	172	99.4	591	494	83.6	4,080	2,525	61.9	1,352	954	70.6	63	21	33.3	986	539	54.7	6,132	3,133	51.1
หนองแสง	180	178	98.9	540	471	87.2	4,178	2,723	65.2	1,342	1,268	94.5	47	25	53.2	1,061	838	79.0	10,396	4,602	44.3
นายาง	166	166	100.0	601	505	84.0	3,390	1,938	57.2	1,683	1,232	73.2	108	15	13.9	795	422	53.1	12,112	3,527	29.1
พิบูลย์รักษ์	145	145	100.0	433	397	91.7	3,592	2,301	64.1	1,141	897	78.6	58	30	51.7	852	655	76.9	9,621	3,314	34.4
กุฉีแก้ว	141	141	100.0	479	376	78.5	3,274	1,765	53.9	1,436	926	64.5	65	0	0.0	778	494	63.5	7,383	2,595	35.1
ประจักษ์ฯ	164	160	97.6	515	429	83.3	3,786	2,287	60.4	1,411	917	65.0	73	13	17.8	763	553	72.5	10,645	3,079	28.9
รวม	15,885	15,833	99.7	28,504	23,742	83.3	229,737	119,413	52.0	117,585	97,526	82.9	3,886	822	21.2	81,817	50,619	61.9	587,514	182,622	31.1



# ความครอบคลุมการได้รับวัคซีนโควิด 19 ในกลุ่ม 608 จ.อุดรธานี



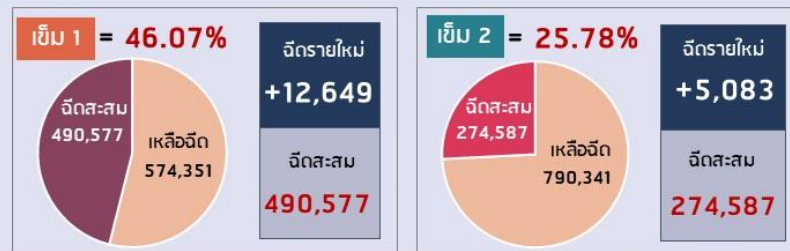
กลุ่ม 608 ยังไม่ฉีดเข็ม 1 จำนวน 133,447 = 38%



รวมเข็ม 1 กลุ่ม 608    เหลือยังไม่ฉีด กลุ่ม 608    เหลือฉีดเพื่อเป้าหมาย 70%    เหลือฉีดเพื่อเป้าหมาย 80%

ที่มา: ระบบติดตามการให้วัคซีน กระทรวงสาธารณสุข (MOPH-IC) วันที่ 30 กันยายน 2564 เวลา 07.00 น.

# ความครอบคลุมการได้รับวัคซีนโควิด 19 ในประชาชน 18 ปีขึ้นไป จ.อุดรธานี

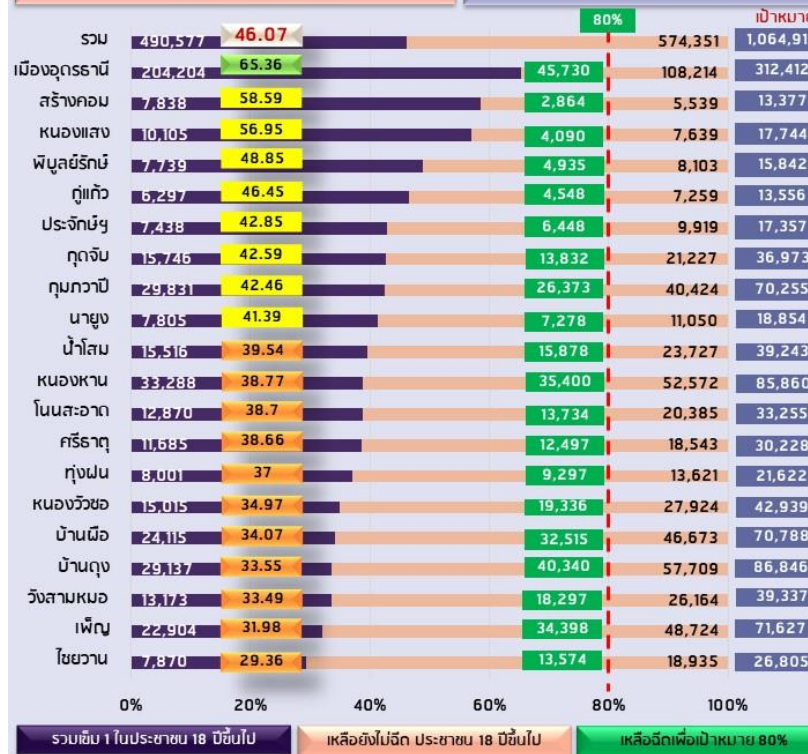


ประชาชนที่ยังไม่ฉีดเข็ม 1

**574,351 = 53.93%**

แอสือฉีดเข็ม 1 เพื่อเป้าหมาย 80%

**361,364 โดส**



ที่มา: ระบบติดตามการให้วัคซีน กระทรวงสาธารณสุข (MOPH-IC) วันที่ 30 กันยายน 2564 เวลา 07.00 น.

รายงานผลการฉีดวัคซีนโควิด 19 วันที่ 29 กันยายน 2564 จ.อุดรธานี

ลำดับ	รพ.	Sinovac	AZ	Sinopharm		เป้าที่จะฉีด	ฉีดจริงรวม	เป้าเข็ม 1	ฉีดจริงรวม	ฉีดมากกว่า/ น้อยกว่าเป้า 35,000
		เข็ม1	เข็ม2	เข็ม1	เข็ม2	รวมทุกเข็ม	ทุกเข็ม	35,000 โดส	เข็ม 1	
1	รพ.อุดรธานี	10,500	546			11,046	2,198	12,000	1,506	-10,494
2	รพ.คำายา	0	165			165	431		0	0
3	รพ.วัฒนา	0		202		202	294		75	75
4	รพ.เทศบาล	0		1,000	1,500	2,500	3,033	1,000	1,899	899
5	รพ.กรุงเทพอุดร	0				0	56		31	31
6	กุมภวาปี	1,200	3,000			4,200	1,490	1,600	818	-782
7	ห้วยเก็ง	0	411			411	419	500	69	-431
8	หนองหาน	1,500	360			1,860	1,537	2,200	1,240	-960
9	บ้านผือ	0	0	0	0	0	0	2,000	0	-2,000
10	เพ็ญ	0		3,714		3,714	808	2,100	808	-1,292
11	บ้านดุง	163				163	113	2,300	0	-2,300
12	หนองวัวซอ	1,400				1,400	835	1,200	835	-365
13	วังสามหมอ	1,288				1,288	1,290	1,100	1,290	190
14	น้ำโสม	1,000	461			1,461	939	1,100	640	-460
15	โนนสะอาด	1,500				1,500	824	1,000	824	-176
16	กุดจับ	2,000				2,000	338	900	338	-562
17	ไชยวาน	400				400	118	800	58	-742
18	ศรีธาตุ	820				820	563	800	563	-237
19	สร้างคอม	995	136			1,131	0	800	0	-800
20	หนองแสง	700	329			1,029	358	1,000	93	-907
21	ทุ่งฝน	500		292		792	209	600	209	-391
22	นายาง	260	237			497	399	500	187	-313
23	พิบูลย์รักษ์	273				273	242	500	242	-258
24	กู่แก้ว	300	536			836	493	500	137	-363
25	ประจักษ์	524				524	0	500	0	-500
รวม		25,323	6,181	5,208	1,500	38,212	16,987	35,000	11,862	-23,138

แผนฉีดวัคซีนโควิด 19 วันที่ 30 กันยายน 2564 จ.อุดรธานี

ลำดับ	รพ.	Sinovac	AZ	Sinopharm		เป้าที่จะฉีด	ฉีดจริง	เป้าเพิ่ม 1	ฉีดจริงรวม	ฉีดมากกว่า/
		เข็ม1	เข็ม2	เข็ม1	เข็ม2	รวมทุกเข็ม	รวมทุกเข็ม	35,000 โดส	เข็ม 1	น้อยกว่าเป้า 35,000
1	รพ.อุดรธานี	5,000	3,613			8,613		12,000		
2	รพ.คำยา	0				0				
3	รพ.วัฒนา	0		192	187	379				
4	รพ.เทศบาล	100	165	1,500	1,246	3,011		1,000		
5	รพ.มะเร็ง	0	550			550				
6	กุมภวาปี	460	719			1,179		1,600		
7	ห้วยเก็ง	0	162			162		500		
8	หนองหาน	1,000	1,924			2,924		2,200		
9	บ้านผือ	2,000	741			2,741		2,000		
10	เพ็ญ	300	0	900		1,200		2,100		
11	บ้านดุง	2,000	1,430			3,430		2,300		
12	หนองวัวซอ	1,000	422			1,422		1,200		
13	วังสามหมอ	0	396			396		1,100		
14	น้ำโสม	42	0			42		1,100		
15	โนนสะอาด	1,650	297			1,947		1,000		
16	กุดจับ	500	522			1,022		900		
17	ไชยวาน	300	213			513		800		
18	ศรีธาตุ	0	550			550		800		
19	สร้างคอม	150	279			429		800		
20	หนองแสง	600	200			800		1,000		
21	ทุ่งฝน	494	441			935		600		
22	นายาง	0	220			220		500		
23	พิบูลย์รักษ์	500	192	218		910		500		
24	กุँแก้ว	200	458			658		500		
25	ประจักษ์	456	185			641		500		
รวม		16,752	13,679	2,810	1,433	34,674		35,000		



# Sandbox UDON Plus



นายสยาม ศิริมงคล  
ผู้ว่าราชการจังหวัดอุดรธานี



นพ.ปรมเชษฐ์ กิติ์โบ  
นายแพทย์สาธารณสุขจังหวัดอุดรธานี

กรอบแนวคิด  
**Sandbox UDON PLUS**

ท่องเที่ยว

หนองคาย

เขียงคาน จ.เลย

อุดรธานี

การรักษา

การค้าการลงทุน

