



กลุ่มงานประกันสุขภาพ
สำนักงานสาธารณสุขจังหวัดอุดรธานี

ประชุมคณะกรรมการวางแผนและประเมินผล
วันที่ 1 กรกฎาคม 2567
ณ ห้องประชุมโรงพยาบาลพิบูล


กรอบการนำเสนอ

1.FEED

- 2.สถานการณ์การเงินการคลังเขตสุขภาพที่ 8 /จังหวัดอุดรธานี
- 3.ผลการดำเนินงานตามเครื่องมือทางการเงิน
- 4.หนังสือการเกื้อหนุน ฅ เดือนพฤษภาคม 2567
- 5.สรุปทุกหน้คำรักษาพยาบาล
- 6.รายงานการส่งข้อมูลเพื่อรับชดเชยคำรักษาพยาบาลของหน่วยบริการผ่านระบบ FDH
- 7.รายงานการรับชดเชยคำรักษาพยาบาลของหน่วยบริการ ONE ID
- 8.รายงานการโอนเงินชดเชยค่าบริการรายกองทุน ปีงบประมาณ 2567
- 9.รายงานยอดเงินคงเหลือ(กองทุนสุขภาพตำบล)

ผลการประเมินประสิทธิภาพการบริหารจัดการการเงินการคลัง ตามเกณฑ์ FEED

Org	ข้อมูล ณ พฤษภาคม 2567							
	Screening Parameter				ผลการประเมินกลุ่ม FEED			
	Risk NI R8	Cash Ratio R8 (<0.5)	EBITDA R8	Intervention	Risk NI - R8	% Efficiency	EBITDA R8 ต่อ เดือน	กลุ่ม FEED เปรียบเทียบแนวโน้ม เดือน กันยายน 2566
อุดรธานี	1	1.31	160,294,395		1	71	20,036,799.41	ผ่านเกณฑ์-แนวโน้มปสก.ลดลง
กุดจับ	3	0.33	-5,381,685		3	57	-672,710.58	ผ่านเกณฑ์-แนวโน้มปสก.ลดลง
หนองวัวซอ	3	0.32	2,461,519		3	71	307,689.82	ผ่านเกณฑ์-แนวโน้มปสก.ดีขึ้น
กุมภวาปี	2	0.72	3,342,228		2	43	417,778.44	ผ่านเกณฑ์-แนวโน้มปสก.ลดลง
ห้วยเกิ้ง	1	1.92	1,390,819		1	14	173,852.35	ผ่านเกณฑ์-แนวโน้มปสก.ลดลง
โนนสะอาด	3	0.40	-309,596		3	57	-38,699.44	ผ่านเกณฑ์-แนวโน้มปสก.ลดลง
หนองหาน	3	0.38	8,698,697		3	86	1,087,337.18	ผ่านเกณฑ์-แนวโน้มปสก.ดีขึ้น
ทุ่งฝน	3	0.56	-182,249		3	86	-22,781.11	ผ่านเกณฑ์-แนวโน้มปสก.ดีขึ้น
ไชยวาน	3	0.25	837,345		3	57	104,668.07	ผ่านเกณฑ์-แนวโน้มปสก.ดีขึ้น
ศรีธาตุ	1	0.96	-6,499,490		1	86	-812,436.21	ผ่านเกณฑ์-แนวโน้มปสก.ดีขึ้น
วังสามหมอ	3	0.36	231,340		3	71	28,917.45	ผ่านเกณฑ์-แนวโน้มปสก.ดีขึ้น
บ้านฝื่อ	3	0.43	-10,207,077		3	71	-1,275,884.56	ผ่านเกณฑ์-แนวโน้มปสก.ดีขึ้น
น้ำโสม	1	1.70	2,085,677		1	71	260,709.64	ผ่านเกณฑ์-แนวโน้มปสก.ดีขึ้น
เพ็ญ	2	0.73	-5,649,754		2	57	-706,219.19	ผ่านเกณฑ์-แนวโน้มปสก.ลดลง
สร้างคอม	3	0.44	-3,712,506		3	57	-464,063.25	ผ่านเกณฑ์-แนวโน้มปสก.ลดลง
หนองแสง	3	0.47	-1,830,931		3	43	-228,866.34	ผ่านเกณฑ์-แนวโน้มปสก.ลดลง
นาูง	2	0.72	801,298		2	71	100,162.24	ผ่านเกณฑ์-แนวโน้มปสก.ดีขึ้น
พิบูลย์รักษ์	2	0.75	-1,595,611		2	86	-199,451.42	ผ่านเกณฑ์-แนวโน้มปสก.ดีขึ้น
บ้านดุง	3	0.31	-3,669,100		3	86	-458,637.53	ผ่านเกณฑ์-แนวโน้มปสก.ดีขึ้น
กุแก้ว	2	0.60	2,944,066		2	57	368,008.21	ผ่านเกณฑ์-แนวโน้มปสก.ลดลง
ประจักษ์ฯ	1	1.53	1,532,850		1	71	191,606.20	ผ่านเกณฑ์-แนวโน้มปสก.ดีขึ้น

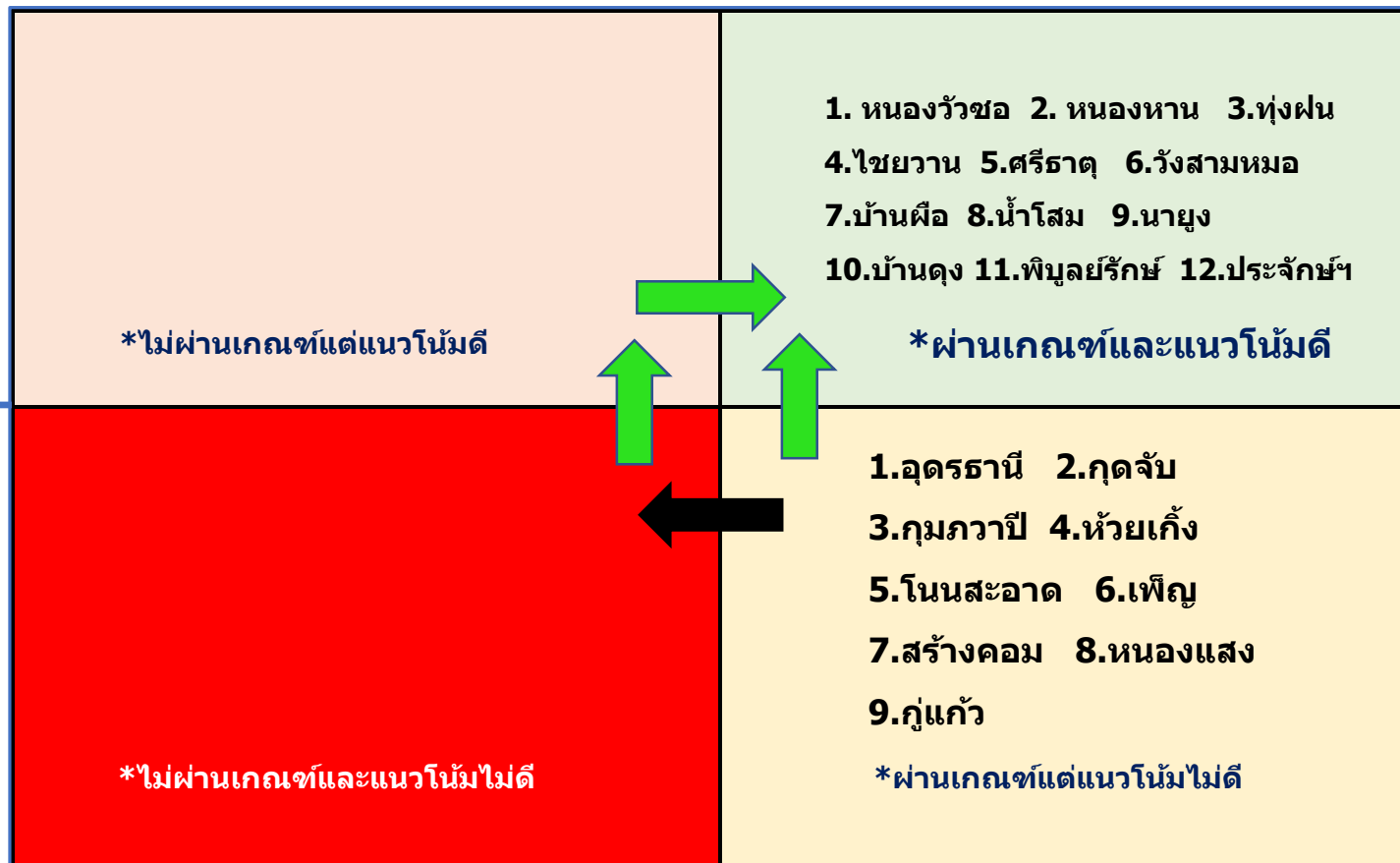


สรุปผลการเฝ้าระวังความเสี่ยง และแนวโน้มประสิทธิภาพการบริหารจัดการด้านการเงินการคลังสุขภาพ ของโรงพยาบาล ณ พฤษภาคม 2567



วัดการผ่านเกณฑ์โดยใช้ Risk NI R8 ณ 31 พ.ค. 67

วัดแนวโน้มจาก Efficiency FEED Parameter





แนวโน้มนความเสี่ยงวิกฤติทางการเงิน Risk Score

หน่วยบริการที่ประสบภาวะวิกฤติทางการเงิน **NI MOPH**

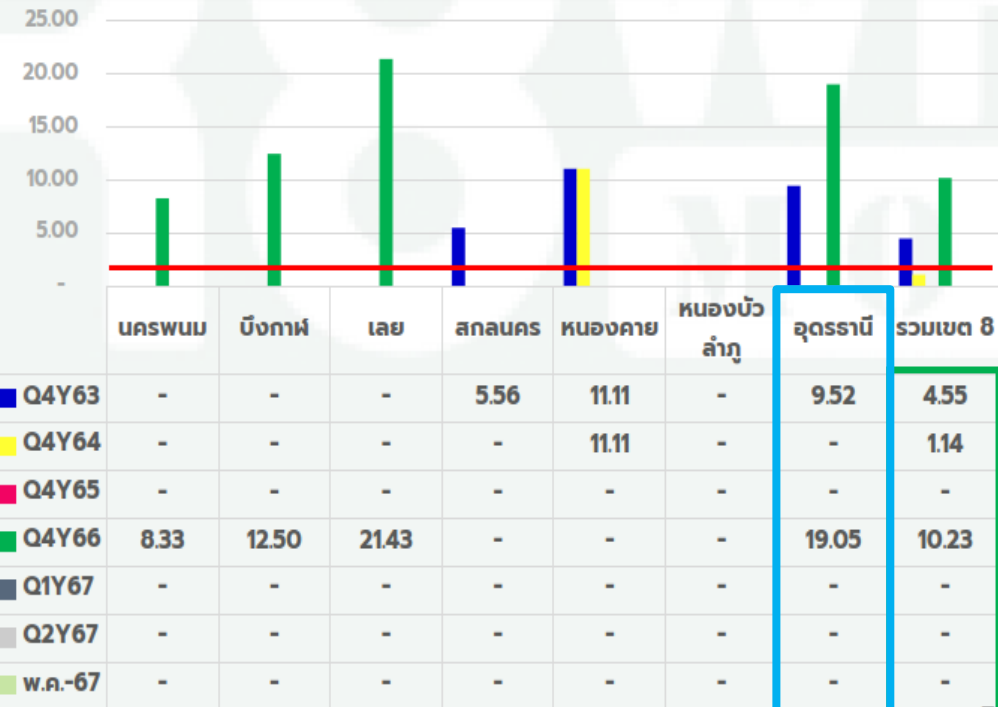
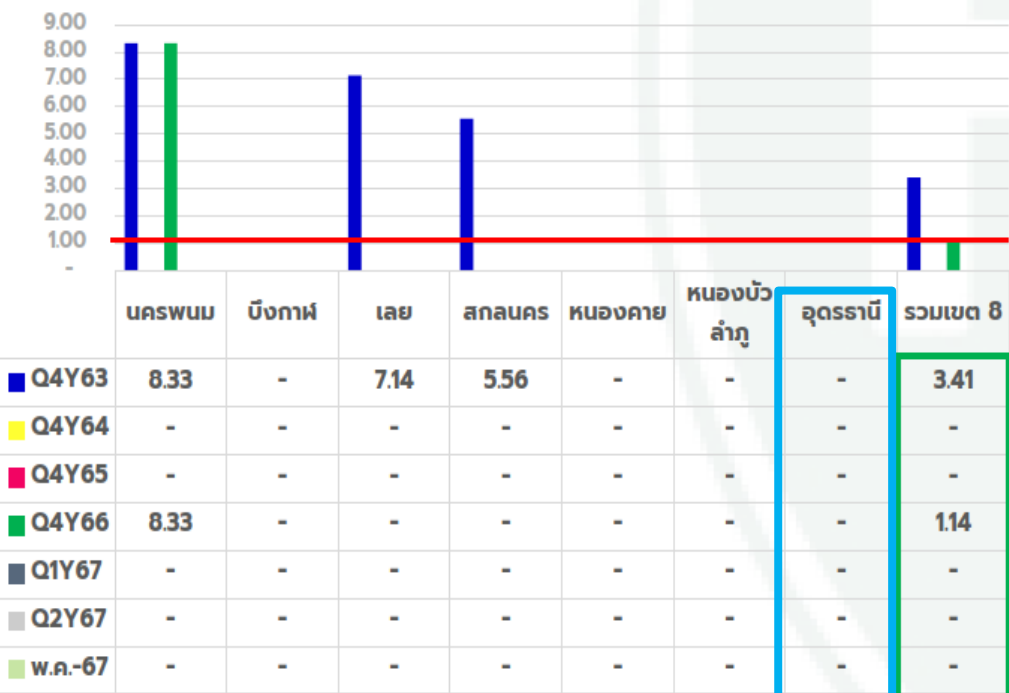


เป้าหมาย : Small Success รอบ 9 เดือน

ร้อยละโรงพยาบาลที่วิกฤติทางการเงิน ระดับ 7 ไม่เกินร้อยละ 1.00 และระดับ 6 ไม่เกินร้อยละ 2.00

1.1 ร้อยละ sw.ระดับ 7 (NI MOPH) ณ 31 พ.ค.67 = **0.00**
เขตสุขภาพที่ 8 = **0.00** ✓

1.2 ร้อยละ sw.ระดับ 6 (NI MOPH) ณ 31 พ.ค.67 = **0.00**
เขตสุขภาพที่ 8 = **0.00** ✓



ที่มา : <http://hfo.moph.go.th/> ณ วันที่ 11 มิถุนายน 2567



แนวโน้มความเสี่ยงวิกฤติทางการเงิน Risk Score

หน่วยบริการที่ประสบภาวะวิกฤติทางการเงิน **NI R8**



เป้าหมาย : Small Success รอบ 9 เดือน

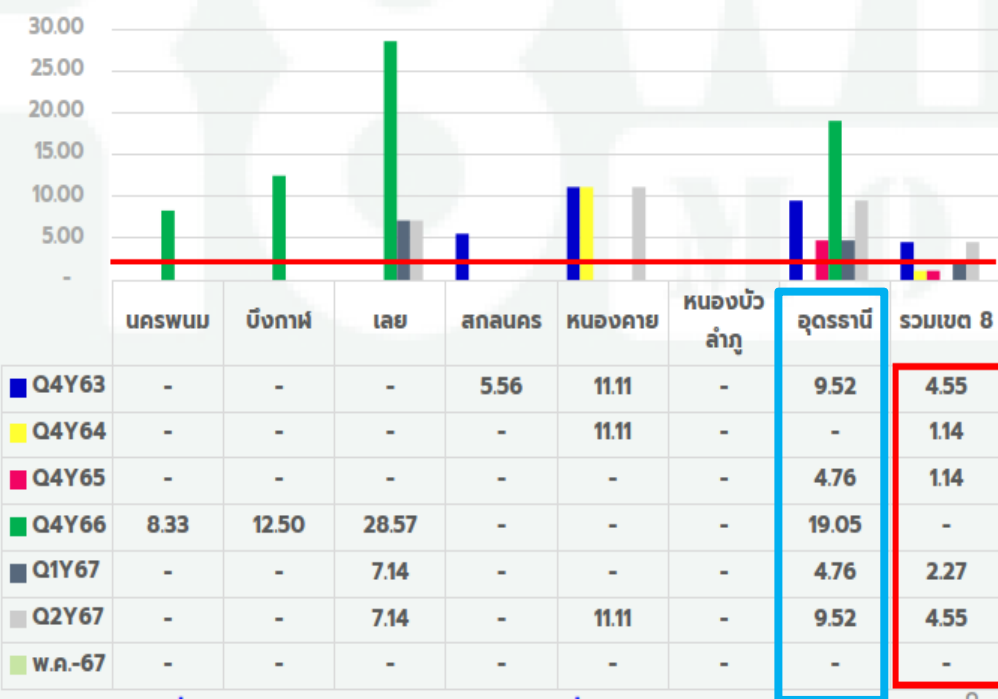
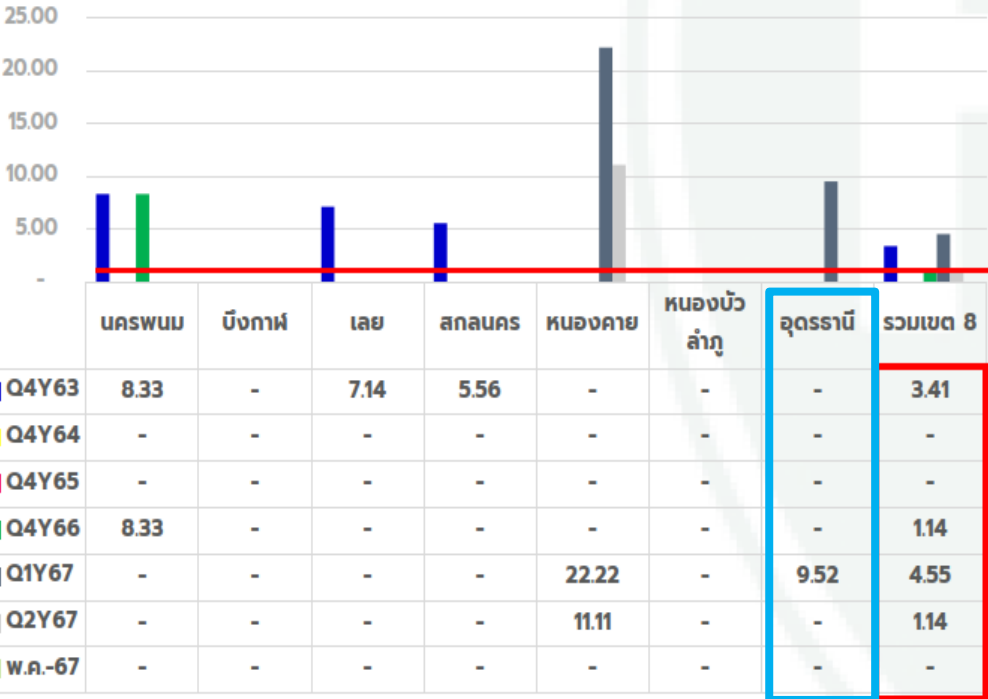
ร้อยละโรงพยาบาลที่วิกฤติทางการเงิน **ระดับ 7 ไม่เกินร้อยละ 1.00 และระดับ 6 ไม่เกินร้อยละ 2.00**

1.1 ร้อยละ sw.ระดับ 7 (NI R8) ณ 31 พ.ค.67 = 0.00

เขตสุขภาพที่ 8 = 0.00 ✓

1.2 ร้อยละ sw.ระดับ 6 (NI R8) ณ 31 พ.ค.67 = 0.00

เขตสุขภาพที่ 8 = 0.00 ✓



ที่มา : <http://hfo.moph.go.th/> ณ วันที่ 11 มิถุนายน 2567



สรุปผลการวิเคราะห์ความเสี่ยงด้านการเงินการคลัง Risk Score 7 เขตสุขภาพที่ 8 (3 เกณฑ์การประเมิน) ดังนี้ ข้อมูล ณ 31 พฤษภาคม 2567

Risk Score ระดับ 0 - 7	เกณฑ์กระทรวง (NI)		เกณฑ์เขต 8 (NI)		เกณฑ์เขต 8 (EBITDA)	
	จำนวน (แห่ง)	ร้อยละ	จำนวน (แห่ง)	ร้อยละ	จำนวน (แห่ง)	ร้อยละ
0	28	31.82	7	7.95	18	20.45
1	33	37.50	38	43.18	35	39.77
2	24	27.27	22	25.00	20	22.73
3	3	3.41	17	19.32	14	15.91
4	0	0.00	4	4.55	1	1.14
			วังยาง, วังสะพุง, พายาว, ศรีเชียงใหม่		ศรีเชียงใหม่	
5	0	0.00	0	0.00	0	0.00
6	0	0.00	0	0.00	0	0.00
7	0	0.00	0	0.00	0	0.00
รวมเขต 8	88	100.00	88	100.00	88	100.00

ตารางสรุปผลการวิเคราะห์วิกฤติทางการเงินระดับ 7 (Risk scoring) จังหวัดอุดรธานี ณ 31 พฤษภาคม 2567

รหัส	หน่วยงาน	CR	QR	Cash	NWC	NI	Lil	Stl	Sul	Risk Scoring	EBITDA	เงินบำรุง คงเหลือสุทธิ
10671	อุดรธานี,รพศ.	2.92	2.66	1.31	1,751,226,001.88	210,457,881.31	0	0	0	0	372,764,098.59	286,476,671.50
11013	กุดจับ,รพช.	1.28	1.12	0.34	10,958,121.51	9,642,859.24	2	0	0	2	13,415,746.08	-26,008,475.26
11014	หนองวัวซอ,รพช.	1.23	1.07	0.32	7,602,930.72	12,970,352.27	2	0	0	2	15,800,793.36	-22,100,106.60
11015	กุมภวาปี,รพท.	1.81	1.68	0.73	164,525,865.45	25,354,538.79	1	0	0	1	67,143,225.25	-54,563,584.00
11016	ห้วยเกิ้ง,รพช.	3.69	3.21	1.92	10,698,987.28	-4,170,874.03	0	1	0	1	153,049.29	3,666,757.70
11017	โนนสะอาด,รพช.	1.18	1.06	0.40	6,677,430.59	2,688,456.68	2	0	0	2	9,201,854.60	-22,558,507.91
11018	หนองหาน,รพช.	1.31	1.18	0.38	29,052,871.76	24,629,093.41	2	0	0	2	46,010,397.47	-58,311,680.75
11019	ทุ่งฝน,รพช.	1.44	1.21	0.57	7,195,747.99	-546,257.46	2	1	0	3	4,343,230.05	-7,143,933.11
11020	ไชยวาน,รพช.	1.23	1.06	0.25	4,271,266.22	2,537,328.89	2	0	0	2	6,122,248.74	-13,602,223.86
11021	ศรีธาตุ,รพช.	2.20	1.93	0.96	26,396,109.32	-1,133,698.53	0	1	0	1	3,572,466.73	-816,464.03
11022	วังสามหมอ,รพช.	1.49	1.25	0.36	20,033,659.77	-775,506.01	2	1	0	3	4,623,643.73	-26,212,792.08
11023	บ้านผือ,รพช.	1.25	1.09	0.43	22,982,864.03	232,270.81	2	0	0	2	16,633,374.96	-52,425,106.04
11024	น้ำโสม,รพช.	2.89	2.71	1.71	60,929,479.51	7,524,766.48	0	0	0	0	13,106,116.88	22,866,916.71
11025	เพ็ญ,รพช.	1.92	1.68	0.74	40,030,826.62	1,409,536.77	1	0	0	1	14,097,961.44	-11,258,318.94
11026	สร้างคอม,รพช.	1.45	1.28	0.45	8,419,646.50	2,766,267.45	2	0	0	2	6,765,252.77	-10,385,481.31
11027	หนองแสง,รพช.	1.42	1.29	0.48	9,622,519.36	2,030,324.58	2	0	0	2	4,341,915.97	-13,149,091.08
11028	นาแก,รพช.	1.58	1.34	0.72	11,080,731.23	1,638,387.26	1	0	0	1	5,218,851.59	-5,329,333.85
11029	พิบูลย์รักษ์,รพช.	1.77	1.66	0.76	9,833,379.47	3,635,176.63	1	0	0	1	6,210,615.77	-3,071,371.77
11446	สมเด็จพระยุพราช	1.19	1.01	0.32	19,797,163.76	16,441,019.10	2	0	0	2	34,883,528.51	-72,040,044.65
25058	กุแก้ว,รพช.	1.53	1.40	0.60	10,820,764.58	4,599,479.26	1	0	0	1	10,053,186.58	-8,188,551.18
25059	ประจักษ์ศิลปาคม,	2.86	2.65	1.54	23,042,579.31	1,563,286.03	0	0	0	0	5,594,894.53	6,670,961.21
รวมจังหวัดอุดรธานี					2,255,198,946.86	323,494,688.93					660,056,452.89	-87,483,759.30

ผลการวิเคราะห์วิกฤติทางการเงินระดับ 7 ระดับ จังหวัดอุดรธานี 3 เกณฑ์ เกณฑ์กระทรวงสาธารณสุข (NI), เกณฑ์เขตสุขภาพที่ 8 (NI) และ (EBITDA) เดือน พฤษภาคม 2567

OrgID	Org	เกณฑ์กระทรวง (NI)									เกณฑ์เขตสุขภาพที่ 8 (NI)									เกณฑ์เขตสุขภาพที่ 8 (EBITDA)								
		CR	QR	Cash	NWC	NI MOPH	Liquid Index	StatusIndex	Survival Index	Risk Scoring (กระทรวง NI)	CR	QR	Cash	NWC	NI R8WAY	Liquid Index	StatusIndex	Survival Index	Risk Scoring เขตสุขภาพที่ 8 (NI)	CR	QR	Cash	NWC	EBITDA RWAY	Liquid Index	StatusIndex	Survival Index	Risk Scoring เขต 8 (EBITDA)
10671	อุดรธานี,รพศ.	2.92	2.66	1.31	1,751,226,001.88	210,457,881.31	0	0	0	0	2.91	2.66	1.31	1,751,226,001.88	-2,011,821.97	0	1	0	1	2.91	2.66	1.31	1,751,226,001.88	160,294,395.31	0	0	0	0
11013	กุดจับ,รพช.	1.28	1.12	0.34	10,958,121.51	9,642,859.24	2	0	0	2	1.27	1.11	0.33	10,958,121.51	-9,154,571.51	2	1	0	3	1.27	1.11	0.33	10,958,121.51	-5,381,684.67	2	1	0	3
11014	หนองวัวซอ,รพช.	1.23	1.07	0.32	7,602,930.72	12,970,352.27	2	0	0	2	1.23	1.06	0.32	7,602,930.72	-368,922.54	2	1	0	3	1.23	1.06	0.32	7,602,930.72	2,461,518.55	2	0	0	2
11015	กุมภวาปี,รพท.	1.81	1.68	0.73	164,525,865.45	25,354,538.79	1	0	0	1	1.81	1.67	0.72	164,525,865.45	-38,511,208.96	1	1	0	2	1.81	1.67	0.72	164,525,865.45	3,342,227.50	1	0	0	1
11016	ห้วยเก็ง,รพช.	3.69	3.21	1.92	10,698,987.28	-4,170,874.03	0	1	0	1	3.68	3.21	1.92	10,698,987.28	-2,933,104.51	0	1	0	1	3.68	3.21	1.92	10,698,987.28	1,390,818.81	0	0	0	0
11017	โนนสะอาด,รพช.	1.18	1.06	0.40	6,677,430.59	2,688,456.68	2	0	0	2	1.18	1.06	0.40	6,677,430.59	-6,822,993.44	2	1	0	3	1.18	1.06	0.40	6,677,430.59	-309,595.52	2	1	0	3
11018	หนองหาน,รพช.	1.31	1.18	0.38	29,052,871.76	24,629,093.41	2	0	0	2	1.30	1.18	0.38	29,052,871.76	-12,682,606.66	2	1	0	3	1.30	1.18	0.38	29,052,871.76	8,698,697.40	2	0	0	2
11019	ทุ่งฝน,รพช.	1.44	1.21	0.57	7,195,747.99	-546,257.46	2	1	0	3	1.43	1.21	0.56	7,195,747.99	-5,071,736.36	2	1	0	3	1.43	1.21	0.56	7,195,747.99	-182,248.85	2	1	0	3
11020	ไชยวาน,รพช.	1.23	1.06	0.25	4,271,266.22	2,537,328.89	2	0	0	2	1.23	1.05	0.25	4,271,266.22	-2,747,575.27	2	1	0	3	1.23	1.05	0.25	4,271,266.22	837,344.58	2	0	0	2
11021	ศรีธาตุ,รพช.	2.20	1.93	0.96	26,396,109.32	-1,133,698.53	0	1	0	1	2.19	1.92	0.96	26,396,109.32	-11,205,654.94	0	1	0	1	2.19	1.92	0.96	26,396,109.32	-6,499,489.68	0	1	0	1
11022	วังสามหมอ,รพช.	1.49	1.25	0.36	20,033,659.77	-775,506.01	2	1	0	3	1.48	1.25	0.36	20,033,659.77	-5,167,810.17	2	1	0	3	1.48	1.25	0.36	20,033,659.77	231,339.57	2	0	0	2
11023	บ้านดือ,รพช.	1.25	1.09	0.43	22,982,864.03	232,270.81	2	0	0	2	1.24	1.08	0.43	22,982,864.03	-26,608,180.66	2	1	0	3	1.24	1.08	0.43	22,982,864.03	-10,207,076.51	2	1	0	3
11024	น้ำโสม,รพช.	2.89	2.71	1.71	60,929,479.51	7,524,766.48	0	0	0	0	2.88	2.70	1.70	60,929,479.51	-3,495,673.32	0	1	0	1	2.88	2.70	1.70	60,929,479.51	2,085,677.08	0	0	0	0
11025	เพ็ญ,รพช.	1.92	1.68	0.74	40,030,826.62	1,409,536.77	1	0	0	1	1.92	1.68	0.73	40,030,826.62	-18,338,178.20	1	1	0	2	1.92	1.68	0.73	40,030,826.62	-5,649,753.53	1	1	0	2
11026	สร้างคอม,รพช.	1.45	1.28	0.45	8,419,646.50	2,766,267.45	2	0	0	2	1.44	1.28	0.44	8,419,646.50	-7,711,491.28	2	1	0	3	1.44	1.28	0.44	8,419,646.50	-3,712,505.96	2	1	0	3
11027	หนองแสง,รพช.	1.42	1.29	0.48	9,622,519.36	2,030,324.58	2	0	0	2	1.41	1.29	0.47	9,622,519.36	-4,142,522.11	2	1	0	3	1.41	1.29	0.47	9,622,519.36	-1,830,930.72	2	1	0	3
11028	นายาง,รพช.	1.58	1.34	0.72	11,080,731.23	1,638,387.26	1	0	0	1	1.57	1.34	0.72	11,080,731.23	-2,779,166.40	1	1	0	2	1.57	1.34	0.72	11,080,731.23	801,297.93	1	0	0	1
11029	พิบูลย์รักษ์,รพช.	1.77	1.66	0.76	9,833,379.47	3,635,176.63	1	0	0	1	1.77	1.66	0.75	9,833,379.47	-4,171,050.52	1	1	0	2	1.77	1.66	0.75	9,833,379.47	-1,595,611.38	1	1	0	2
11446	สมเด็จพระพุทธบาทบางไทร,รพช.	1.19	1.01	0.32	19,797,163.76	16,441,019.10	2	0	0	2	1.18	1.00	0.31	19,797,163.76	-22,111,609.64	2	1	0	3	1.18	1.00	0.31	19,797,163.76	-3,669,100.23	2	1	0	3
25058	กุ่มแก้ว,รพช.	1.53	1.40	0.60	10,820,764.58	4,599,479.26	1	0	0	1	1.52	1.40	0.60	10,820,764.58	-2,509,641.68	1	1	0	2	1.52	1.40	0.60	10,820,764.58	2,944,065.64	1	0	0	1
25059	ประจักษ์ศิลปาคม,รพช.	2.86	2.65	1.54	23,042,579.31	1,563,286.03	0	0	0	0	2.85	2.64	1.53	23,042,579.31	-2,498,758.91	0	1	0	1	2.85	2.64	1.53	23,042,579.31	1,532,849.59	0	0	0	0

ผลการดำเนินงานตามแผนการเงินการคลัง (Planfin)
 แผนรายได้ (ไม่รวมรายได้ UC & รายได้งบลงทุน & รายได้อื่น(ระบบบัญชีบันทึกอัตโนมัติ)
 และแผนค่าใช้จ่าย (ไม่รวมค่าเสื่อมราคาค่าตัดจำหน่าย & ค่าใช้จ่ายอื่น(ระบบบัญชีบันทึกอัตโนมัติ)

ณ 31 พฤษภาคม 2567 (ตั้งข้อมูลวันที่ 11 มิถุนายน 2567)

ชื่อหน่วยบริการ	แผนรายได้ (ไม่รวมรายได้ UC, ไม่รวมรายได้งบลงทุน และไม่รวมรายได้อื่น(ระบบบัญชีบันทึกอัตโนมัติ)					แผนค่าใช้จ่าย (ไม่รวมค่าเสื่อมราคาค่าตัดจำหน่าย และไม่รวมค่าใช้จ่ายอื่น(ระบบบัญชีบันทึกอัตโนมัติ)					ผลการประเมินผลต่าง ของแผนและผลการ ดำเนินงาน			EBITDA	NI
	แผนประมาณการ รายได้ทั้งปี 2567	ค่าที่ควรเป็นตาม แผนรายได้	ผลการดำเนินงาน	ส่วนต่าง (บาท)	ร้อยละ เพิ่ม/ลด จากแผน	แผนประมาณการ ค่าใช้จ่ายทั้งปี 2567	ค่าที่ควรเป็นตาม แผนค่าใช้จ่าย	ผลการดำเนินงาน	ส่วนต่าง (บาท)	ร้อยละ เพิ่ม/ลด จากแผน					
	[1]	[2]=[1]*8	[3]	[4]=[3]-[2]	[5]=[4]/ [2]*100	[6]	[7]=[1]/12*8	[8]	[9]=[8]-[7]	[10]=[9]/ [7]*100	รายได้	คชจ.	รายได้ หรือ คชจ.		
รพ.อุดรธานี	2,569,167,927.48	1,712,778,618.32	1,698,950,232.31	-13,828,386.01	-0.81	3,724,077,049.00	2,482,718,032.67	2,676,641,441.78	193,923,409.11	7.81	ผ่าน	ไม่ผ่าน	ผ่าน	372,764,098.59	210,457,881.31
	90,440,354.77	60,293,569.85	49,310,126.40	-10,983,443.45	-18.22	169,500,207.40	113,000,138.27	98,942,152.65	-14,057,985.62	-12.44	ไม่ผ่าน	ไม่ผ่าน	ไม่ผ่าน	13,415,746.08	9,642,859.24
รพ.หนองวัวซอ	81,858,772.53	54,572,515.02	49,725,685.97	-4,846,829.05	-8.88	131,127,369.00	87,418,246.00	91,154,099.97	3,735,853.97	4.27	ไม่ผ่าน	ผ่าน	ผ่าน	15,800,793.36	12,970,352.27
	366,970,411.04	244,646,940.69	228,411,665.77	-16,235,274.92	-6.64	598,438,410.53	398,958,940.35	426,514,819.09	27,555,878.74	6.91	ไม่ผ่าน	ไม่ผ่าน	ไม่ผ่าน	67,143,225.25	25,354,538.79
	37,098,446.34	24,732,297.56	23,037,248.14	-1,695,049.42	-6.85	47,005,035.78	31,336,690.52	29,540,672.71	-1,796,017.81	-5.73	ไม่ผ่าน	ไม่ผ่าน	ไม่ผ่าน	153,049.29	-4,170,874.03
	71,011,464.36	47,340,976.24	43,829,775.13	-3,511,201.11	-7.42	137,603,985.66	91,735,990.44	77,725,692.99	-14,010,297.45	-15.27	ไม่ผ่าน	ไม่ผ่าน	ไม่ผ่าน	9,201,854.60	2,688,456.68
รพ.หนองหาน	194,418,500.00	129,612,333.33	117,032,050.51	-12,580,282.82	-9.71	336,025,104.19	224,016,736.13	225,424,117.56	1,407,381.43	0.63	ไม่ผ่าน	ผ่าน	ผ่าน	46,010,397.47	24,629,093.41
รพ.ทุ่งฝน	51,324,163.44	34,216,108.96	30,026,469.09	-4,189,639.87	-12.24	90,902,880.02	60,601,920.01	60,463,842.92	-138,077.09	-0.23	ไม่ผ่าน	ผ่าน	ผ่าน	4,343,230.05	-546,257.46
	41,917,193.08	27,944,795.39	30,581,412.21	2,636,616.82	9.44	95,251,644.85	63,501,096.57	58,861,202.66	-4,639,893.91	-7.31	ไม่ผ่าน	ไม่ผ่าน	ไม่ผ่าน	6,122,248.74	2,537,328.89
	79,005,340.00	52,670,226.67	41,535,931.67	-11,134,295.00	-21.14	126,901,374.00	84,600,916.00	79,976,140.06	-4,624,775.94	-5.47	ไม่ผ่าน	ไม่ผ่าน	ไม่ผ่าน	3,572,466.73	-1,133,698.53
รพ.วังสามหมอ	87,514,511.34	58,343,007.56	59,536,740.96	1,193,733.40	2.05	157,794,674.28	105,196,449.52	121,078,696.35	15,882,246.83	15.10	ผ่าน	ไม่ผ่าน	ผ่าน	4,623,643.73	-775,506.01
รพ.บ้านผือ	179,878,459.62	119,918,973.08	103,501,710.62	-16,417,262.46	-13.69	322,317,619.72	214,878,413.15	205,123,130.88	-9,755,282.27	-4.54	ไม่ผ่าน	ผ่าน	ผ่าน	16,633,374.96	232,270.81
	86,096,616.84	57,397,744.56	50,644,758.51	-6,752,986.05	-11.77	169,662,494.93	113,108,329.95	106,613,109.05	-6,495,220.90	-5.74	ไม่ผ่าน	ไม่ผ่าน	ไม่ผ่าน	13,106,116.88	7,524,766.48
รพ.เพ็ญ	137,051,800.94	91,367,867.29	87,274,804.20	-4,093,063.09	-4.48	285,936,657.16	190,624,438.11	186,171,771.64	-4,452,666.47	-2.34	ผ่าน	ผ่าน	ผ่าน	14,097,961.44	1,409,536.77
รพ.สร้างคอม	43,914,241.13	29,276,160.75	28,055,454.65	-1,220,706.10	-4.17	85,200,773.17	56,800,515.45	56,064,185.83	-736,329.62	-1.30	ผ่าน	ผ่าน	ผ่าน	6,765,252.77	2,766,267.45
	45,834,221.08	30,556,147.39	27,826,975.07	-2,729,172.32	-8.93	82,602,399.93	55,068,266.62	51,884,229.02	-3,184,037.60	-5.78	ไม่ผ่าน	ไม่ผ่าน	ไม่ผ่าน	4,341,915.97	2,030,324.58
	33,259,521.10	22,173,014.07	25,062,408.09	2,889,394.02	13.03	70,513,981.72	47,009,321.15	57,120,936.32	10,111,615.17	21.51	ไม่ผ่าน	ไม่ผ่าน	ไม่ผ่าน	5,218,851.59	1,638,387.26
รพ.พิบูลย์รักษ์	42,584,519.25	28,389,679.50	27,779,803.54	-609,875.96	-2.15	76,127,238.43	50,751,492.29	54,540,476.87	3,788,984.58	7.47	ผ่าน	ไม่ผ่าน	ผ่าน	6,210,615.77	3,635,176.63
รพ.บ้านดุง	203,928,529.81	135,952,353.21	117,176,839.87	-18,775,513.34	-13.81	387,863,043.77	258,575,362.51	261,425,972.57	2,850,610.06	1.10	ไม่ผ่าน	ผ่าน	ผ่าน	34,883,528.51	16,441,019.10
รพ.กู่แก้ว	29,936,996.55	19,957,997.70	20,862,346.41	904,348.71	4.53	61,391,375.11	40,927,583.41	46,539,911.36	5,612,327.95	13.71	ผ่าน	ไม่ผ่าน	ผ่าน	10,053,186.58	4,599,479.26
รพ.ประจักษ์ศิลปาคม	29,726,356.63	19,817,571.09	19,814,519.12	-3,051.97	-0.02	58,412,445.35	38,941,630.23	41,770,443.04	2,828,812.81	7.26	ผ่าน	ไม่ผ่าน	ผ่าน	5,594,894.53	1,563,286.03
ผลรวมจังหวัดอุดรธานี	4,502,938,347.33	3,001,958,898.22	2,879,976,958.24	-121,981,939.98	-4.06	7,214,655,764.00	4,809,770,509.33	5,013,577,045.32	203,806,535.99	4.24	ผ่าน	ผ่าน	ผ่าน	660,056,452.89	323,494,688.93
สรุปหน่วยบริการในจังหวัดอุดรธานีที่ผ่านเกณฑ์ (แห่ง)											7	7	12		
สรุปร้อยละของหน่วยบริการในจังหวัดอุดรธานีที่ผ่านเกณฑ์											33.33	33.33	57.14		

เป้าหมาย ผ่านเกณฑ์ ≥ 70 %



สรุปผลการประเมิน 7 Plus Efficiency Score ณ 31 พฤษภาคม 2567

ลำดับ	จังหวัด	ทั้งหมด	จำนวน (แห่ง)			
			ผ่าน(แห่ง)	ร้อยละ	ไม่ผ่าน(แห่ง)	ร้อยละ
1	นครพนม	12	2	16.67	10	83.33
2	บึงกาฬ	8	3	37.50	5	62.50
3	เลย	14	8	57.14	6	42.86
4	สกลนคร	18	17	94.44	1	5.56
5	หนองคาย	9	3	33.33	6	66.67
6	หนองบัวลำภู	6	2	33.33	4	66.67
7	อุดรธานี	21	11	52.38	10	47.62
ผลรวม		88	46	52.27	42	47.73

หมายเหตุ ค่ากลาง 1. Operating Margin และ 2. Return on Asset เทียบค่ากลางจาก ไตรมาสที่ 2/2567

เป้าหมาย ผ่านเกณฑ์ $\geq 65\%$



การประเมิน 7 Plus Efficiency Score ณ 31 พฤษภาคม 2567

ลำดับ	จังหวัด	จำนวนหน่วยบริการ	1. Operating Margin	2. Return on Asset	3. A Payment Period	4. A Collection Period-UC	5. A Collection Period -CSMBS	6. A Collection Period-SSS	7. Inventory Management	สรุปผลการประเมิน 7 Plus ภาพรวม จังหวัด	หมายเหตุ sw.ที่ผ่าน
			ค่ากลางกลุ่ม	ค่ากลางกลุ่ม	Cash >0.8 =90 วัน, Cash <0.8 =180 วัน	60 วัน	60 วัน	120 วัน	60 วัน		
			(แห่ง)	ผ่าน (แห่ง)	ผ่าน (แห่ง)	ผ่าน (แห่ง)	ผ่าน (แห่ง)	ผ่าน (แห่ง)	ผ่าน (แห่ง)		
1	นครพนม	12	4	5	8	8	9	2	3	2	ธาตุพนม, วังยาง
2	บึงกาฬ	8	3	3	7	4	5	4	6	3	ไชยพิสัย, บึงโขงหลง, บุ่งคล้า
3	เลย	14	12	10	5	10	8	11	9	8	เลย, นาด้วง, ปากชม, นาแห้ว, ภูเรือ, วังสะพุง, ภูกระดึง, ผาขาว
4	สกลนคร	18	14	16	14	17	14	18	17	17	ทุกแห่ง ยกเว้น ต่างอย
5	หนองคาย	9	7	7	3	6	4	2	6	3	หนองคาย, ท่าบ่อ, สระใคร
6	หนองบัวลำภู	6	3	2	3	3	3	2	4	2	นาแก, โนนสัง
7	อุดรธานี	21	15	13	4	17	14	20	5	11	อุดรธานี, หนองวัวซอ, หนองหาน, ทุ่งฝน, ไชยวาน, ศรีธาตุ, สร้างคอม, นาเยือง, พิบูลย์รักษ์, บ้านดุง, ภูแก้ว
จำนวนแห่งในเขตสุขภาพที่ 8 ที่ผ่านการประเมิน		88	58	56	44	65	57	59	50	48	
ร้อยละที่ผ่านการประเมิน		100.00	65.91	63.64	50.00	73.86	64.77	67.05	56.82	52.27	
ผลการดำเนินงาน ระยะเวลาน้อยที่สุด					14 วัน	19 วัน	29 วัน	23 วัน	27 วัน		
					โพนนาแก้ว	บ้านม่วง	หนองคาย	บ้านดุง	นครพนม		
ผลการดำเนินงาน ระยะเวลามากที่สุด					363 วัน	284 วัน	155 วัน	561 วัน	127 วัน		
					หนองแสง	เซกา	สังคม	โพนพิสัย	เฝ้าไร่		

หมายเหตุ ค่ากลาง 1. Operating Margin และ 2. Return on Asset เทียบค่ากลางกลุ่มจาก ไตรมาที่ 2/2567

ผลการประเมิน 7 Plus Efficiency Score ณ 31 พฤษภาคม 2567

รหัส	หน่วยบริการ	ผลการดำเนินงาน																	ผลการประเมิน			
		Operating Margin			Return on Asset			A Payment Period			A Collection Period-UC		A Collection Period-CSMBS		A Collection Period-SSS		Inventory Management		รวมคะแนน	GradePlus	RG +	ผลการประเมิน
		ผลการดำเนินงาน	ค่าเฉลี่ยของ Operating Margin % (Q3Y66)	การแปรผล (คะแนน)	ผลการดำเนินงาน	ค่าเฉลี่ยของ Return on Asset % (Q3Y66)	การแปรผล (คะแนน)	ผลการดำเนินงาน(วัน)	Cash Ratio	การแปรผล (คะแนน)	ผลการดำเนินงาน(วัน)	การแปรผล (คะแนน)	ผลการดำเนินงาน(วัน)	การแปรผล (คะแนน)	ผลการดำเนินงาน(วัน)	การแปรผล (คะแนน)	ผลการดำเนินงาน(วัน)	การแปรผล (คะแนน)				
เกณฑ์การประเมิน		≥ ค่ากลาง			≥ ค่ากลาง (มากกว่าเท่ากับ 1)			Cash<0.8 ≤ 180 and Cash >0.8 ≤90			≤ 60 วัน		≤ 60 วัน		≤ 120 วัน		≤ 60 วัน		≥5	≥B		
10671	อุดรธานี	12.8	9.13	1	5.28	1.79	1	113	1.31	0	102	0	53	1	100	1	47	1	5	B	0 B	ผ่าน
11013	กุดจับ	12.58	6.01	1	9.05	1.66	1	245	0.34	0	45	1	73	0	74	1	64	0	4	B-	2 B-	ไม่ผ่าน
11014	หนองวัวซอ	16.09	6.68	1	16.62	0.49	1	341	0.32	0	50	1	49	1	79	1	68	0	5	B	2 B	ผ่าน
11015	กุมภวาปี	14.4	13.81	1	2.9	3.41	0	241	0.73	0	68	0	83	0	127	0	61	0	1	D	1 D	ไม่ผ่าน
11016	ห้วยเก้ง	0.66	8.57	0	-5.62	-0.22	0	102	1.92	0	105	0	74	0	84	1	97	0	1	D	1 D	ไม่ผ่าน
11017	โนนสะอาด	11.62	9.33	1	3.03	3.29	0	280	0.4	0	54	1	118	0	83	1	62	0	3	C	2 C	ไม่ผ่าน
11018	หนองหาน	17.85	10.53	1	6.56	2.10	1	195	0.38	0	55	1	58	1	88	1	47	1	6	A-	2 A-	ผ่าน
11019	ทุ่งฝน	7.05	6.24	1	-1.04	0.73	0	179	0.57	1	23	1	57	1	83	1	56	1	6	A-	3 A-	ผ่าน
11020	ไชยวาน	10.3	6.24	1	3.77	0.73	1	276	0.25	0	53	1	61	0	92	1	73	0	4	B-	2 B-	ไม่ผ่าน
11021	ศรีธาตุ	4.53	9.33	0	-1.34	3.29	0	91	0.96	0	38	1	53	1	100	1	57	1	4	B-	1 B-	ไม่ผ่าน
11022	วังสามหมอ	3.85	6.68	0	-0.68	0.49	0	225	0.36	0	50	1	61	0	86	1	62	0	2	C-	3 C-	ไม่ผ่าน
11023	บ้านผือ	7.8	10.53	0	0.07	2.10	0	236	0.43	0	40	1	45	1	80	1	72	0	3	C	2 C	ไม่ผ่าน
11024	น้ำโสม	11.51	9.33	1	5.45	3.29	1	204	1.71	0	53	1	83	0	77	1	72	0	4	B-	0 B-	ไม่ผ่าน
11025	เพ็ญ	7.47	10.53	0	0.59	2.10	0	133	0.74	1	44	1	55	1	83	1	67	0	4	B-	1 B-	ไม่ผ่าน
11026	สร้างคอม	11.26	6.24	1	5.81	0.73	1	186	0.45	0	30	1	46	1	83	1	73	0	5	B	2 B	ผ่าน
11027	หนองแสง	8.13	6.24	1	4.08	0.73	1	363	0.48	0	63	0	71	0	70	1	83	0	3	C	2 C	ไม่ผ่าน
11028	นาขุ่น	9.18	6.24	1	2.66	0.73	1	179	0.72	1	26	1	61	0	75	1	95	0	5	B	1 B	ผ่าน
11029	พิบูลย์รักษ์	10.81	6.24	1	10.92	0.73	1	224	0.76	0	22	1	49	1	76	1	42	1	6	A-	1 A-	ผ่าน
11446	พรพร.บ้านดุง	12.32	10.53	1	5.32	2.10	1	189	0.32	0	27	1	57	1	23	1	66	0	5	B	2 B	ผ่าน
25058	กุฉีแก้ว	18.76	6.24	1	5.61	0.73	1	191	0.6	0	26	1	53	1	96	1	89	0	5	B	1 B	ผ่าน
25059	ประจักษ์ฯ	12.99	13.31	0	2	0.90	1	147	1.54	0	37	1	54	1	81	1	70	0	4	B-	0 B-	ไม่ผ่าน
รวม ผ่านเกณฑ์ (แห่ง)				15			13			3		17		12		20		5				9(42.86%)

หมายเหตุ : ค่ากลาง 1.Operating Margin และ 2.Return on Asset เทียบค่ากลาง ไตรมาสที่ 2/2567



สรุปผลการประเมิน Unit Cost ไตรมาส 2/2567

เขต	ชื่อจังหวัด	ทั้งหมด	จำนวน(แห่ง)						หน่วยบริการที่ไม่ผ่าน
			ผ่าน(แห่ง)	ร้อยละ	ไม่ผ่าน(แห่ง)	ร้อยละ	รวม(แห่ง)	ไม่สมบูรณ์(แห่ง)	
8	นครพนม	12	7	58.33	5	41.67	12	0	ปลาปาก, บ้านแพง, นาทม, ศรีสงคราม, ธาตุพนม
8	บึงกาฬ	8	7	87.50	1	12.50	8	0	เซกา
8	เลย	14	12	85.71	2	14.29	14	0	เลย, นาแห้ว
8	สกลนคร	18	17	94.44	1	5.56	18	0	วานรนิวาส
8	หนองคาย	9	9	100.00	0	0.00	9	0	
8	หนองบัวลำภู	6	3	50.00	3	50.00	6	0	โนนสัง, สุวรรณคูหา, นาหวัง
8	อุดรธานี	21	20	95.24	1	4.76	21	0	ห้วยเกิ้ง
ผลรวม		88	75	85.23	13	14.77	88	0	

หมายเหตุ ค่ากลางกลุ่ม เทียบค่ากลางจาก ไตรมาสที่ 2/2567

เป้าหมาย ผ่านเกณฑ์ $\geq 85\%$

ต้นทุนบริการ Quick Method เดือนพฤษภาคม 2567

ลำดับ	โรงพยาบาล	OP Cost				IP Cost				ผลการประเมิน		
		ต้นทุนบริการ OP (บาท)	จำนวน OP visit	ต้นทุนบริการ OP/visit	ไตรมาส 2/2567 Mean + 1SD	ต้นทุนบริการ IP (บาท)	จำนวน Sum.AdjRW	ต้นทุนบริการ IP/Sum.AdjRW	ไตรมาส 2/2567 Mean + 1SD	OP	IP	OP&IP
10671	อุดรธานี	920,425,982.17	579,193	1,589.15	1,957.76	1,889,176,595.07	125,165.11	15,093.48	19,587.09	ผ่าน	ผ่าน	ผ่าน
11013	กุดจับ	69,933,126.38	93,473	748.16	1,019.61	33,741,295.42	2,275.74	14,826.54	19,831.84	ผ่าน	ผ่าน	ผ่าน
11014	หนองวัวซอ	60,352,833.31	76,092	793.16	985.10	34,698,495.61	2,194.36	15,812.62	19,824.13	ผ่าน	ผ่าน	ผ่าน
11015	กุมภวาปี	214,003,022.85	235,131	910.14	1,130.40	245,489,156.26	19,546.56	12,559.20	18,064.52	ผ่าน	ผ่าน	ผ่าน
11016	ห้วยเกิ้ง	23,098,707.42	20,655	1,118.31	1,263.29	7,886,505.69	286.36	27,540.36	27,256.03	ผ่าน	ไม่ผ่าน	ไม่ผ่าน
11017	โนนสะอาด	57,875,541.35	69,512	832.60	969.42	24,569,562.92	1,890.43	12,996.79	18,417.36	ผ่าน	ผ่าน	ผ่าน
11018	หนองหาน	127,104,198.60	152,509	833.42	998.02	115,064,557.34	9,419.61	12,215.43	17,323.40	ผ่าน	ผ่าน	ผ่าน
11019	ทุ่งฝน	43,349,990.52	54,189	799.98	1,008.53	18,184,537.00	1,184.64	15,350.26	21,459.75	ผ่าน	ผ่าน	ผ่าน
11020	ไชยวาน	51,337,709.92	58,694	874.67	1,008.53	10,512,994.62	871.02	12,069.78	21,459.75	ผ่าน	ผ่าน	ผ่าน
11021	ศรีธาตุ	59,217,942.63	66,598	889.18	969.42	21,378,166.70	1,405.92	15,205.82	18,417.36	ผ่าน	ผ่าน	ผ่าน
11022	วังสามหมอ	77,842,595.38	93,175	835.45	985.10	44,977,721.84	2,820.02	15,949.43	19,824.13	ผ่าน	ผ่าน	ผ่าน
11023	บ้านผือ	118,132,077.30	145,657	811.03	998.02	102,970,768.41	7,700.20	13,372.48	17,323.40	ผ่าน	ผ่าน	ผ่าน
11024	น้ำโสม	68,847,352.54	96,027	716.96	969.42	35,487,278.74	2,499.30	14,198.90	18,417.36	ผ่าน	ผ่าน	ผ่าน
11025	เพ็ญ	115,508,076.54	139,656	827.09	998.02	74,112,919.21	4,965.25	14,926.33	17,323.40	ผ่าน	ผ่าน	ผ่าน
11026	สร้างคอม	47,272,729.36	70,760	668.07	1,008.53	10,909,891.55	929.72	11,734.55	21,459.75	ผ่าน	ผ่าน	ผ่าน
11027	หนองแสง	37,489,246.02	51,287	730.97	1,008.53	15,733,061.98	1,040.77	15,116.74	21,459.75	ผ่าน	ผ่าน	ผ่าน
11028	นาขูง	40,455,202.13	41,043	985.68	1,008.53	18,863,682.66	1,338.92	14,088.76	21,459.75	ผ่าน	ผ่าน	ผ่าน
11029	พิบูลย์รักษ์	39,695,435.28	50,741	782.31	1,008.53	11,869,525.21	1,105.88	10,733.10	21,459.75	ผ่าน	ผ่าน	ผ่าน
11446	บ้านดุง	150,633,689.83	206,000	731.23	998.02	121,791,944.12	8,153.72	14,936.99	17,323.40	ผ่าน	ผ่าน	ผ่าน
25058	กุ้มแก้ว	33,476,656.64	44,070	759.62	1,008.53	13,899,820.74	959.70	14,483.56	21,459.75	ผ่าน	ผ่าน	ผ่าน
25059	ประจักษ์ศิลปาคม	31,744,100.63	37,740	841.13	927.76	9,870,414.52	865.55	11,403.59	20,367.87	ผ่าน	ผ่าน	ผ่าน
									ผ่าน (แห่ง)	21	20	20
หมายเหตุ									ร้อยละที่ผ่าน	95.24		

1.แหล่งข้อมูล <https://hfo.moph.go.th>

2.ใช้เกณฑ์ต้นทุนบริการแบบ Quick Method ปีงบประมาณ 2567 ไตรมาส 2/2567

ผลการประเมินต้นทุนบริการ(เฉพาะรายการใช้ไป) ต่อคำรักษาพยาบาล เดือนพฤษภาคม 2567 (แบ่งตามกลุ่ม) ข้อมูล ณ วันที่ 18 มิถุนายน 2567

โรงพยาบาล	กลุ่มระดับบริการ	รายได้ค่ารักษาพยาบาล	ต้นทุนบริการ(เฉพาะรายการใช้ไป)						สัดส่วนของต้นทุนบริการ (เฉพาะรายการใช้ไป)ต่อรายได้ค่ารักษาพยาบาล	Mean+1SD ไตรมาส 2/2567	ผลการประเมิน
			วัสดุบริโภคใช้ไป[1]	เครื่องแต่งการใช้ไป [2]	ค่ายาใช้ไป [3]	ค่าวัสดุวิทยาศาสตร์และการแพทย์ [4]	ค่าเวชภัณฑ์มีใบยาและวัสดุการแพทย์ [5]	รวมต้นทุนบริการ (เฉพาะรายการใช้ไป) [6]=[1]+[2]....+[5]			
อุดรธานี	รพต.A > 1000	3,118,857,153.81	34,982,214.18	1,784,680.00	697,497,991.15	13,625,426.70	380,806,758.27	1,128,697,070.30	0.3600	0.4100	ผ่าน
กุดจับ	รพช.F1 50,000-100,000	79,183,212.83	1,070,132.00	76,440.00	10,906,121.00	4,027,869.25	4,354,133.35	20,434,695.60	0.2500	0.3100	ผ่าน
หนองบัวข่อ	รพช.F1<=50,000	60,238,360.27	737,515.00	-	8,479,228.02	3,515,305.90	4,135,267.31	16,867,316.23	0.2800	0.2800	ผ่าน
วังสามหมอ	รพช.F1<=50,000	83,064,177.78	820,634.00	2,699,297.10	10,936,126.83	5,675,486.00	3,727,649.73	23,859,193.66	0.2800	0.2800	ผ่าน
กุมภวาปี	รพท.S <=400	392,358,096.72	2,834,771.95	-	68,425,518.73	15,802,698.81	30,087,621.19	117,150,610.68	0.2900	0.3100	ผ่าน
ห้วยเก้ง	รพช.F3<=15,000	9,895,424.39	-	42,307.80	2,277,207.57	15,110.00	363,984.42	2,698,609.79	0.2700	0.3000	ผ่าน
โนนสะอาด	รพช.F2 30,000-60,000	46,603,404.53	669,387.00	-	8,572,197.75	3,664,748.97	2,939,553.60	15,845,887.32	0.3400	0.3100	ไม่ผ่าน
ศรีธาตุ	รพช.F2 30,000-60,000	46,994,363.78	408,753.00	200,000.00	8,173,665.23	3,520,547.14	2,978,491.03	15,281,456.40	0.3200	0.3100	ไม่ผ่าน
น้ำโสม	รพช.F2 30,000-60,000	65,611,076.89	1,480,598.00	49,500.00	10,322,201.51	4,992,654.34	2,618,509.48	19,463,463.33	0.2900	0.3100	ผ่าน
หนองหาน	รพช.M2>100	195,152,817.02	2,882,656.30	344,440.00	29,996,772.67	11,712,527.00	12,596,557.13	57,532,953.10	0.2900	0.3000	ผ่าน
บ้านผือ	รพช.M2>100	169,011,084.35	733,560.00	17,500.00	27,022,156.12	6,858,897.80	11,456,477.81	46,088,591.73	0.2700	0.3000	ผ่าน
เพ็ญ	รพช.M2>100	141,406,517.32	1,389,479.81	30,900.00	24,559,922.07	6,586,900.25	8,607,110.65	41,174,312.78	0.2900	0.3000	ผ่าน
บ้านดุง	รพช.M2>100	238,936,481.52	2,563,357.80	865,820.00	31,620,341.74	17,000,088.57	18,907,907.09	70,957,515.20	0.2900	0.3000	ผ่าน
ทุ่งฝน	รพช.F2<=30,000	34,103,602.38	491,889.00	44,160.00	5,217,737.69	2,284,878.90	2,334,974.51	10,373,640.10	0.3000	0.2800	ไม่ผ่าน
ไชยวาน	รพช.F2<=30,000	38,652,065.45	238,232.00	4,100.00	4,183,539.98	4,151,293.00	2,191,212.24	10,768,377.22	0.2700	0.2800	ผ่าน
สร้างคอม	รพช.F2<=30,000	36,674,320.94	298,133.00	288,640.00	4,397,615.90	919,554.30	2,977,639.17	8,881,582.37	0.2400	0.2800	ผ่าน
หนองแสง	รพช.F2<=30,000	29,473,474.20	372,420.00	-	4,171,707.83	2,252,347.50	1,501,538.04	8,298,013.37	0.2800	0.2800	ผ่าน
นาแก	รพช.F2<=30,000	32,748,547.48	752,600.00	-	4,917,275.95	2,321,771.50	1,662,591.43	9,654,238.88	0.2900	0.2800	ไม่ผ่าน
พิบูลย์รักษ์	รพช.F2<=30,000	31,096,702.50	397,705.00	-	4,027,984.11	2,059,275.45	1,617,949.31	8,102,913.87	0.2600	0.2800	ผ่าน
กุฉินารายณ์	รพช.F2<=30,000	34,994,859.74	103,536.00	11,410.00	3,843,715.41	2,290,476.41	1,730,537.63	7,979,675.45	0.2200	0.2800	ผ่าน
ประจักษ์ศิลปาคม	รพช.F3 15,000 -25,000	25,915,548.36	251,939.00	9,400.00	3,465,852.28	2,226,523.03	1,498,493.53	7,452,207.84	0.2800	0.3000	ผ่าน
หมายเหตุ											
1.ใช้เกณฑ์อ้างอิงไตรมาส 2/2567											
2.ค่าเวชภัณฑ์มีใบยาและวัสดุการแพทย์ ประกอบด้วย วัสดุเภสัชกรรมใช้ไป ,วัสดุทางการแพทย์ทั่วไปใช้ไป,วัสดุทันตกรรมใช้ไป,วัสดุเอกซเรย์ใช้ไป											
3.วัสดุบริโภคใช้ไป,วัสดุเครื่องแต่งกายใช้ไป ไม่มีค่ากลางเฉลี่ยกลุ่ม											



หนังสือการเกลี้ยกรรม ภาพรวม (รายจังหวัด) เขต 8 ปี 2565-2567 (ข้อมูล ณ 31 พฤษภาคม 2567)

จังหวัด	หนีปี 2565	หนีปี 2566	หนีปี 2567	รวมหนี
				ปี 2565-2567
บึงกาฬ	0.00	0.00	3,815,859.87	3,815,859.87
หนองบัวลำภู	0.00	0.00	10,460,721.39	10,460,721.39
อุดรธานี	0.00	28,365,742.36	41,463,571.76	69,829,314.12
เลย	170,809.80	17,222,223.18	26,974,170.87	44,367,203.85
หนองคาย	0.00	1,442,649.36	10,183,530.88	11,626,180.24
สกลนคร	0.00	4,792,646.10	29,029,267.64	33,821,913.74
นครพนม	0.00	625,762.16	9,629,536.88	10,255,299.04
ภาพรวมเขต 8	170,809.80	52,449,023.16	131,556,659.29	184,176,492.25

หน่วยบริการ (จ.สกลนคร) ที่มีหนี้คงเหลือปี 2565 จำนวน 1 แห่ง ได้แก่ สพร.ด่านซ้าย

สรุปหนี้ค้างชำระค่าเวชภัณฑ์กับองค์การเภสัชของรพศ./รพท./รพช.ทุกแห่ง ของจังหวัดอุดรธานี

ข้อมูล ณ วันที่ 31 พฤษภาคม 2567

รหัส	โรงพยาบาล	ปี 2566	ปี 2567	เหลือหนี้ค้างทั้งหมด(ปี 66-67)
		คงเหลือหนี้ค้าง	คงเหลือหนี้ค้าง	
10671	อุดรธานี	96,974.10	9,682,158.10	9,779,132.20
11013	กุดจับ	2,977,450.56	2,483,533.19	5,460,983.75
11014	หนองวัวซอ	1,929,076.13	1,384,656.22	3,313,732.35
11015	กุมภวาปี	0.00	3,915,883.19	3,915,883.19
11016	ห้วยเก็ง	0.00	13,268.00	13,268.00
11017	โนนสะอาด	2,388,597.90	1,526,770.09	3,915,367.99
11018	หนองหาน	3,367,506.38	2,323,980.80	5,691,487.18
11019	ทุ่งฝน	0.00	641,536.84	641,536.84
11020	ไชยวาน	2,035,137.41	1,520,547.96	3,555,685.37
11021	ศรีธาตุ	0.00	483,200.49	483,200.49
11022	วังสามหมอ	3,386,826.18	1,556,357.52	4,943,183.70
11023	บ้านฝื่อ	2,211,118.70	3,064,747.06	5,275,865.76
11024	น้ำโสม	0.00	1,132,690.18	1,132,690.18
11025	เพ็ญ	0.00	1,179,070.10	1,179,070.10
11026	สร้างคอม	922,565.70	687,811.65	1,610,377.35
11027	หนองแสง	817,004.04	840,848.15	1,657,852.19
11028	นายาง	605,639.47	914,774.70	1,520,414.17
11029	พิบูลย์รักษ์	654,812.75	808,738.83	1,463,551.58
11446	บ้านดุง	5,763,630.84	6,557,967.70	12,321,598.54
25058	กุแก้ว	1,209,402.20	390,083.05	1,599,485.25
25059	ประจักษ์ศิลปาคม	0.00	354,947.94	354,947.94
	รวม	28,365,742.36	41,463,571.76	69,829,314.12

Productivity เดือน พฤษภาคม 2567

โรงพยาบาล	ประเภท	เตียง	จำนวนส่ง ข้อมูล	จำนวน คำนวณ	วันนอนรวม	อัตราครอง เตียง	SumAdjRW	CMI	MinAdj RW	MaxAdj RW	เกณฑ์
รพ.อุดรธานี	A	1,143	56,938	56,883	270,046	97.23	133,409.00	2.35	0.19	47.61	1.60
รพ.กุมภวาปี	S	280	13,987	13,987	49,424	72.64	19,546.60	1.40	0.19	36.68	1.20
รพ.หนองหาน	M2	137	8,442	8,442	27,307	82.03	9,195.84	1.09	0.19	36.68	0.80
รพ.บ้านฝ้อ	M2	126	7,786	7,786	24,316	79.42	7,649.83	0.98	0.19	31.52	0.80
รพ.เพ็ญ	M2	114	5,816	5,816	20,700	74.72	4,965.25	0.85	0.19	29.43	0.80
รพ.สมเด็จพระยุพราชบ้านดุง	M2	139	7,975	7,907	27,915	82.65	8,421.13	1.07	0.19	12.14	0.80
รพ.กุดจับ	F1	60	3,551	3,536	11,753	80.61	2,236.39	0.63	0.19	6.81	0.60
รพ.หนองวัวซอ	F1	60	3,372	3,365	11,336	77.75	2,194.36	0.65	0.20	7.24	0.60
รพ.วังสามหมอ	F1	55	4,208	4,208	13,046	97.61	2,924.74	0.70	0.19	6.74	0.60
รพ.โนนสะอาด	F2	40	3,099	3,098	7,685	79.06	1,936.65	0.63	0.19	7.95	0.60
รพ.ทุ่งฝน	F2	30	1,598	1,598	4,612	63.27	1,212.79	0.76	0.19	6.85	0.60
รพ.ไชยวาน	F2	30	1,349	1,349	3,146	43.16	870.90	0.65	0.19	4.69	0.60
รพ.ศรีธาตุ	F2	30	2,121	2,121	5,956	81.70	1,416.92	0.67	0.19	9.48	0.60
รพ.น้ำโสม	F2	60	4,502	4,502	12,932	88.70	2,544.12	0.57	0.19	5.68	0.60
รพ.สร้างคอม	F2	30	1,705	1,705	3,978	54.57	937.76	0.55	0.19	7.24	0.60
รพ.หนองแสง	F2	30	1,686	1,686	4,397	60.32	1,078.34	0.64	0.19	7.37	0.60
รพ.นายาง	F2	30	2,376	2,376	5,151	70.66	1,369.45	0.58	0.19	6.44	0.60
รพ.พิบูลย์รักษ์	F2	30	1,966	1,966	3,522	48.31	1,111.80	0.57	0.19	5.99	0.60
รพ.กุแก้ว	F2	30	1,467	1,467	4,519	61.99	955.88	0.65	0.20	6.81	0.60
รพ.ห้วยแก้ง	F3	8	581	581	989	50.87	318.03	0.55	0.24	1.36	0.60
รพ.ประจักษ์ศิลปาคม	F3	30	1,413	1,413	3,634	49.85	865.55	0.61	0.19	8.26	0.60

ที่มา:

https://cmi.moph.go.th/report/micro/index?menu_id=6

ข้อมูล ณ วันที่ 21 มิถุนายน 2567



สำนักงานสาธารณสุขจังหวัดอุดรธานี
UDON THANI PROVINCIAL HEALTH OFFICE

การบริหารจัดการ ลูกหนี้ค่ารักษาพยาบาล

จังหวัดอุดรธานี

ข้อมูล ณ 31 พฤษภาคม 2567

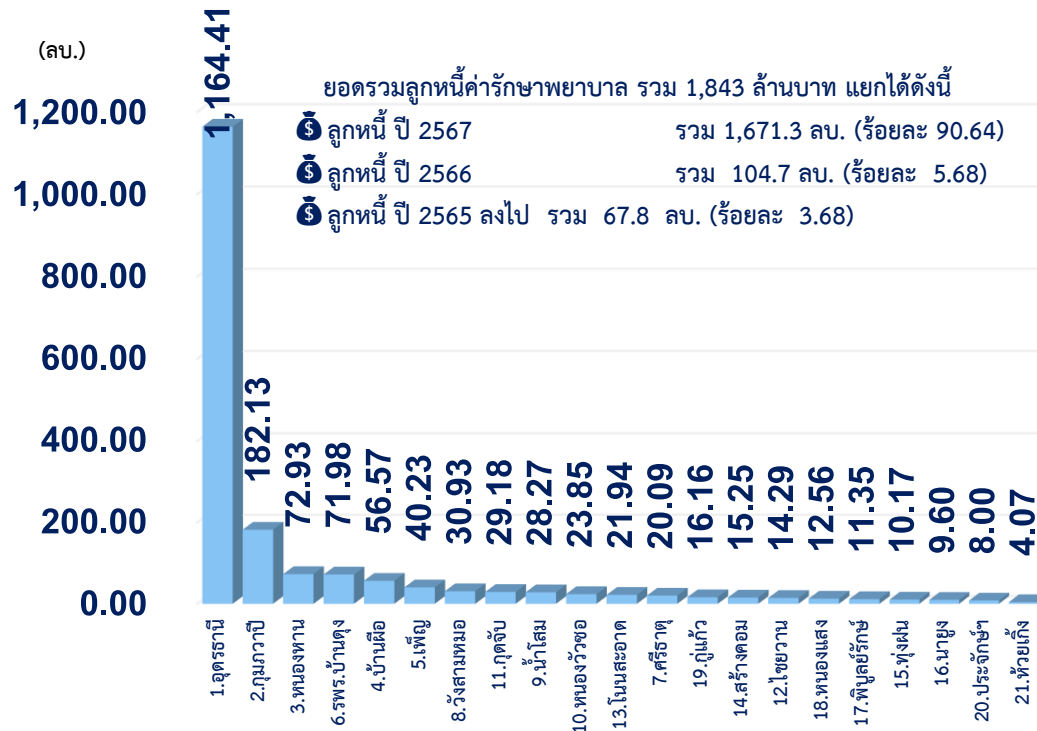




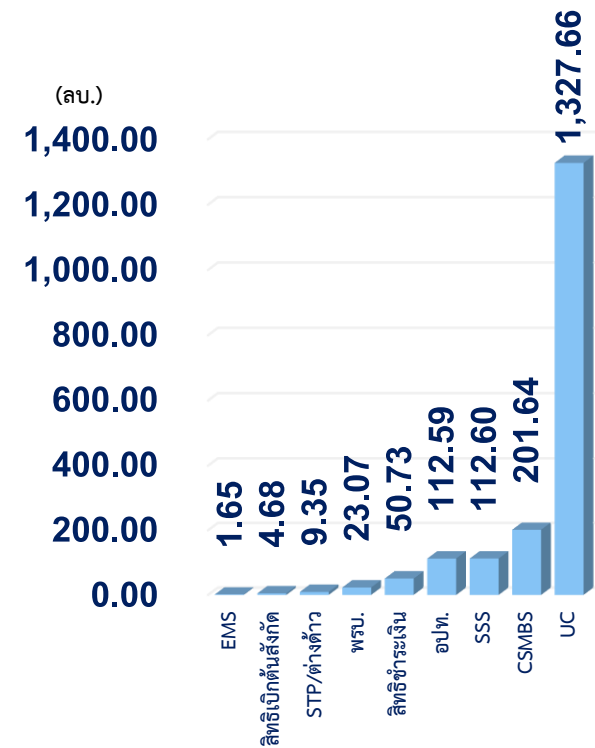
ลูกหนี้ค่ารักษาพยาบาลทุกสิทธิ ณ 31 พฤษภาคม 2567



สรุปลูกหนี้ค่ารักษาพยาบาลทุกสิทธิภาพรวมจังหวัดอุดรธานี



สรุปลูกหนี้ค่ารักษาพยาบาล (แยกรายสิทธิ) ภาพรวมจังหวัดอุดรธานี





ลูกหนี้ค่ารักษาพยาบาลทุกสิทธิ ณ 31 พฤษภาคม 2567



โรงพยาบาล	รวม	ปีงบ 2567	ปี 2566	ปีงบ 2565	ปีงบ 2564	ปีงบ 2563	ปีงบ 2562	ปีงบ 2561	ปีงบ 2560 ลงไป
1. อุดรธานี,รพศ	1,164,405,061.33	1,074,150,941.59	66,994,237.06	13,078,741.95	5,416,810.66	2,980,732.07	508,565.00	747,620.00	527,413.00
2. กุมภวาปี,รพท	182,132,233.67	151,759,797.48	14,938,853.51	12,387,734.18	2,326,800.50	378,760.00	192,361.00	6,134.00	141,793.00
กลุ่ม รพ.แม่ข่าย									
1. หนองหาน	72,933,686.27	66,813,287.71	4,165,174.06	1,203,221.75	751,592.75	410.00	-	-	-
2. รพร.บ้านดุง	71,982,966.85	65,950,708.73	3,105,804.58	2,863,221.84	55,582.20	7,649.50	-	-	-
3. บ้านผือ	56,574,317.77	51,487,918.83	2,079,541.94	2,524,527.00	396,231.00	45,328.00	12,534.00	9,583.00	18,654.00
4. เทีญ	40,234,604.97	36,040,716.82	1,601,368.56	1,540,800.29	980,753.00	50,889.00	12,654.50	6,905.80	517.00
กลุ่ม รพช.									
1. วังสามหมอ	30,925,362.15	24,665,377.95	3,105,204.97	2,891,169.22	263,610.01	-	-	-	-
2. กุดจับ	29,182,494.85	28,373,537.24	545,329.61	245,623.00	17,279.00	726.00	-	-	-
3. น้ำโสม	28,274,700.88	25,681,012.31	1,572,445.57	955,280.00	49,952.00	-	-	16,011.00	-
4. หนองวัวซอ	23,851,120.97	21,144,368.31	851,191.46	1,325,005.68	530,555.52	-	-	-	-
5. โนนสะอาด	21,936,420.24	16,960,997.42	1,010,460.99	1,253,420.50	1,077,632.00	675,498.30	436,231.00	385,890.20	136,289.83
6. ศรีธาตุ	20,088,755.22	14,691,615.42	929,776.80	2,100,439.00	1,287,182.00	470,011.00	415,004.00	159,393.00	35,334.00
7. กุแก้ว	16,158,434.43	15,549,029.29	489,657.01	109,646.00	4,647.00	5,455.13	-	-	-
8. สร้างคอม ▶	15,246,757.27	15,229,296.27	17,461.00	-	-	-	-	-	-
9. ไชยวาน	14,294,703.80	10,706,910.82	737,284.98	1,200,246.00	1,128,182.00	509,820.00	10,398.00	1,862.00	-
10. หนองแสง	12,563,747.40	10,914,835.75	1,338,501.65	270,288.00	19,585.00	20,537.00	-	-	-
11. พิบูลย์รักษ์	11,353,732.13	11,122,689.05	175,720.08	44,217.00	9,981.00	1,125.00	-	-	-
12. ทุ่งฝน ▶	10,170,655.65	9,800,886.59	333,667.06	36,102.00	-	-	-	-	-
13. นาเยีย ▶	9,599,800.22	9,344,540.10	253,086.12	2,174.00	-	-	-	-	-
14. ประจักษ์ฯ	8,000,011.44	7,236,091.62	283,624.32	434,368.50	5,889.50	18,748.50	21,289.00	-	-
15. ห้วยเกิ้ง	4,071,516.65	3,769,313.57	243,398.08	52,785.00	6,020.00	-	-	-	-
รวมทั้งจังหวัด	1,843,981,084.16	1,671,393,872.87	104,771,789.41	44,519,010.91	14,328,285.14	5,165,689.50	1,609,036.50	1,333,399.00	860,000.83

▶ ยอดรวมลูกหนี้ค่ารักษาพยาบาล ปี 2565 ลงไป รวม 67.8 ลบ. (ร้อยละ 3.68)

▶ รพ.ไม่มีลูกหนี้หลังปี 2565 ลงไป จำนวน 1 แห่ง คือ สร้างคอม, ปี 2564 ลงไป จำนวน 2 แห่ง คือ ทุ่งฝน และนาเยีย



ที่มา : รายงานสำรวจลูกหนี้ค่ารักษาพยาบาลทุกสิทธิ ข้อมูล ณ 31 พ.ค. 2567 โรงพยาบาล จังหวัดอุดรธานี



ลูกหนี้ค่ารักษาพยาบาลทุกสิทธิ (แยกรายโรงพยาบาล) ณ 31 พฤษภาคม 2567



No	โรงพยาบาล	EMS	UC	SSS	CSMBS	STP/ต่างตัว	ชำระเงิน	เบิกต้นสังกัด	พรบ.	อปท.	รวม
1	อุดรธานี	433,300.00	823,520,670.25	88,898,110.38	147,368,876.89	8,807,855.80	2,385,208.70	3,208,890.25	11,770,907.25	78,011,241.81	1,164,405,061.33
2	กุมภวาปี	-	127,312,183.46	9,186,021.00	14,947,755.61	322,085.55	15,733,067.75	833,406.00	4,800,874.50	8,996,839.80	182,132,233.67
กลุ่ม รพ.แม่ข่าย											
1	หนองหาน	493,250.00	59,868,130.03	894,175.96	3,913,538.50	-	2,940,786.00	108,542.75	2,201,060.00	2,514,203.03	72,933,686.27
2	รพ.บ้านดุง	96,350.00	55,420,410.82	1,101,810.88	5,533,995.72	47,098.76	4,951,256.92	18,926.50	1,124,145.90	3,688,971.35	71,982,966.85
3	บ้านผือ	51,450.00	42,452,970.27	2,857,560.25	3,995,003.22	70,225.75	3,400,269.00	3,869.00	716,633.25	3,026,337.03	56,574,317.77
4	เพ็ญ	58,000.00	30,055,887.44	1,865,252.50	3,279,698.79	20,500.09	2,902,788.50	57,260.00	447,557.50	1,547,660.15	40,234,604.97
กลุ่ม รพช.											
1	วังสามหมอ	23,850.00	16,402,508.89	1,846,922.66	4,862,927.11	52,682.00	3,649,182.00	185,586.00	258,791.00	3,642,912.49	30,925,362.15
2	กุดจับ	78,650.00	23,771,591.08	880,547.28	2,359,533.65	-	181,780.00	73,015.00	106,184.00	1,731,193.84	29,182,494.85
3	น้ำโสม	22,800.00	23,288,404.80	470,807.97	1,184,078.32	20,428.74	2,214,801.00	46,586.00	43,009.00	983,785.05	28,274,700.88
4	หนองวัวซอ	-	19,325,999.70	265,460.72	1,049,533.37	-	2,217,346.46	-	58,435.00	934,345.72	23,851,120.97
5	โนนสะอาด	-	14,900,116.60	1,118,611.00	2,713,504.61	-	1,855,928.30	41,623.00	528,056.00	778,580.73	21,936,420.24
6	ศรีธาตุ	44,850.00	12,911,674.03	1,141,996.00	1,505,185.04	-	2,874,054.00	25,907.00	586,475.00	998,614.15	20,088,755.22
7	กู่แก้ว	-	13,778,399.56	251,094.13	1,078,223.78	-	179,759.00	-	56,409.00	814,548.96	16,158,434.43
8	สร้างคอม	158,450.00	12,442,053.23	175,236.00	1,487,080.52	3,342.08	28,155.00	-	49,194.00	903,246.44	15,246,757.27
9	ไชยวาน	76,600.00	9,184,606.57	197,498.50	778,349.58	-	3,532,922.50	-	18,063.00	506,663.65	14,294,703.80
10	หนองแสง	-	10,284,534.98	500,016.55	822,431.36	-	302,874.00	65,439.00	67,888.00	520,563.51	12,563,747.40
11	พิบูลย์รักษ์	-	9,705,418.78	225,742.00	511,307.70	-	86,574.00	-	4,412.00	820,277.65	11,353,732.13
12	ทุ่งฝน	113,150.00	7,662,297.04	160,923.39	1,123,882.03	-	275,604.90	290.00	35,166.00	799,342.29	10,170,655.65
13	นายาง	-	8,166,017.39	195,845.75	387,592.16	4,094.25	278,675.95	-	93,924.00	473,650.72	9,599,800.22
14	ประจักษ์ฯ	-	6,189,366.68	252,740.50	545,433.12	-	670,996.50	-	58,448.00	283,026.64	8,000,011.44
15	ห้วยเกิ้ง	-	1,020,991.97	113,859.00	2,191,478.36	-	68,149.00	14,380.00	43,841.00	618,817.32	4,071,516.65
รวมทั้งจังหวัด		1,650,700.00	1,327,664,233.57	12,600,232.42	201,639,409.44	9,348,313.02	50,730,179.48	4,683,720.50	23,069,473.40	112,594,822.33	1,843,981,084.16



ที่มา : รายงานสำรวจลูกหนี้ค่ารักษาพยาบาลทุกสิทธิ ข้อมูล ณ 31 พ.ค. 2567 โรงพยาบาล จังหวัดอุดรธานี



ลูกหนี้ค่ารักษาพยาบาลทุกสิทธิ ปี 2565 ลงไป ณ 31 พฤษภาคม 2567

ตารางลูกหนี้ค่ารักษาพยาบาลทุกสิทธิ ตั้งแต่ปี 2565 ลงไป ภาพรวมจังหวัดอุดรธานี



no.	โรงพยาบาล	EMS	UC	SSS	CSMBS	STP/ต่างตัว	ชำระเงิน	เบิกต้นสังกัด	พรบ.	อปท.	รวม
1	อุดรธานี	-	15,179,676.28	4,783,080.40	-	1,752,992.00	-	485,882.00	1,024,971.00	33,281.00	23,259,882.68
2	กุมภวาปี	-	5,126,356.00	165,144.00	3,773.00	4,569.00	8,943,085.00	344,155.00	468,389.50	378,111.18	15,433,582.68
กลุ่ม รพ.แม่ข่าย											
1	บ้านฝ้อ	-	471,938.75	863,664.75	11,000.00	39,964.00	1,410,804.75	-	206,011.25	3,473.50	3,006,857.00
2	บ้านดุง	-	97,900.92	1,437.50	-	3,305.00	2,772,339.92	-	48,730.20	2,740.00	2,926,453.54
3	เพ็ญ	-	1,262,962.00	15,791.00	-	20,500.09	1,289,690.50	-	3,576.00	-	2,592,519.59
4	หนองหาน	-	1,884,610.00	410.00	70,154.50	-	-	-	-	50.00	1,955,224.50
กลุ่ม รพช.											
1	ศรีธาตุ	4,800.00	1,015,248.00	792,990.00	-	-	2,114,759.00	25,907.00	419,578.00	94,081.00	4,467,363.00
2	โนนสะอาด	-	1,097,628.03	582,704.50	351,611.00	-	1,457,042.30	10,500.00	400,309.00	65,167.00	3,964,961.83
3	วังสามหมอ	-	50,585.00	162,298.00	813,044.08	3,975.00	1,580,095.00	94,971.00	86,264.00	363,547.15	3,154,779.23
4	ไชยวาน	-	151,087.00	-	-	-	2,699,421.00	-	-	-	2,850,508.00
5	หนองวัวซอ	-	369,030.37	-	-	-	1,486,530.83	-	-	-	1,855,561.20
6	น้ำโสม	5,700.00	396,722.00	6,768.00	-	5,939.00	549,751.00	40,952.00	-	15,411.00	1,021,243.00
7	ประจักษ์ฯ	-	105,712.00	-	-	-	374,583.50	-	-	-	480,295.50
8	หนองแสง	-	244,971.00	-	-	-	-	65,439.00	-	-	310,410.00
9	กุดจับ	-	73,296.00	93,317.00	-	-	-	73,015.00	-	24,000.00	263,628.00
10	กุँแก้ว	-	87,588.00	8,151.00	-	-	12,840.00	-	-	11,169.13	119,748.13
11	ห้วยเก็ง	-	39,683.00	3,170.00	-	-	-	-	-	-	58,805.00
12	พิบูลย์รักษ์	-	55,323.00	-	-	-	-	-	-	-	55,323.00
13	ทุ่งฝน	22,350.00	-	-	-	-	-	-	-	13,752.00	36,102.00
14	นาูง	-	-	2,174.00	-	-	-	-	-	-	2,174.00
15	สร้างคอม	-	-	-	-	-	-	-	-	-	-
รวมทั้งจังหวัด		32,850.00	27,710,317.35	7,481,100.15	1,249,582.58	1,831,244.09	24,690,942.80	1,140,821.00	2,657,828.95	1,004,782.96	67,815,421.88



ที่มา : รายงานสำรวจลูกหนี้ค่ารักษาพยาบาลทุกสิทธิ ข้อมูล ณ 31 พ.ค. 2567 โรงพยาบาล จังหวัดอุดรธานี



สาเหตุลูกหนี้ค่ารักษาพยาบาลทุกสิทธิคงเหลือ ปี 2565 ลงไป

ณ 31 พฤษภาคม 2567



โรงพยาบาล	เรียกเก็บแล้ว แต่ยังไม่ได้รับชำระเงิน	เกินระยะเวลาเรียกเก็บ (ยังไม่ได้เรียกเก็บ)	เรียกเก็บแล้ว (ติด c, error code,v.) สามารถแก้ไขได้	เรียกเก็บแล้ว แต่ถูกปฏิเสธการจ่าย (deny) สามารถอุทธรณ์ได้	รับชำระแล้ว แต่ไม่ได้ตัดลูกหนี้	อื่นๆ(ระบุเพิ่มเติมได้)	รวมปี 2565 ลงไป
1. อุดรธานี	23,259,882.68	-	-	-	-	-	23,259,882.68
2. กุมภวาปี	11,928,703.18	3,414,869.50	90,010.00	-	-	-	15,433,582.68
กลุ่ม รพ.แม่ข่าย							
1. บ้านผือ	2,398,731.00	-	-	-	-	608,126.00	3,006,857.00
2. รพ.บ้านดุง	2,926,453.54	-	-	-	-	-	2,926,453.54
3. พะนัง	2,592,519.59	-	-	-	-	-	2,592,519.59
4. หนองหาน	1,002,919.75	-	-	-	50.00	952,254.75	1,955,224.50
กลุ่ม รพช.							
1. ศรีธาตุ	219,311.00	4,248,052.00	-	-	-	-	4,467,363.00
2. โนนสะอาด	3,924,961.83	-	-	-	-	-	3,964,961.83
3. วังสามหมอ	3,154,779.23	-	-	-	-	-	3,154,779.23
4. ไชยวาน	151,087.00	2,699,421.00	-	-	-	-	2,850,508.00
5. หนองวัวซอ	1,855,561.20	-	-	-	-	-	1,855,561.20
6. น้ำโสม	358,331.00	-	-	-	-	662,912.00	1,021,243.00
7. ประจักษ์ฯ	480,295.50	-	-	-	-	-	480,295.50
8. หนองแสง	-	310,410.00	-	-	-	-	310,410.00
9. กุดจับ	219,392.00	1,870.00	-	-	-	42,366.00	263,628.00
10. กุแก้ว	75,827.13	-	-	-	43,921.00	-	119,748.13
11. ห้วยเกิ้ง	58,805.00	-	-	-	-	-	58,805.00
12. พิบูลย์รักษ์	55,323.00	-	-	-	-	-	55,323.00
13. พุ่งฝน	36,102.00	-	-	-	-	-	36,102.00
14. นาเยีย	-	-	-	-	-	2,174.00	2,174.00
15. สว่างคอม	-	-	-	-	-	-	-
รวมทั้งจังหวัด	54,698,985.63	10,674,622.50	90,010.00	-	43,971.00	2,267,832.75	67,815,421.88



ที่มา : รายงานสำรวจลูกหนี้ค่ารักษาพยาบาลทุกสิทธิ ข้อมูล ณ 31 พ.ค. 2567 โรงพยาบาล จังหวัดอุดรธานี



แนวโน้มนำการบริหารจัดการลูกหนี้ค่ารักษาพยาบาลทุกสิทธิ



ณ 31 พฤษภาคม 2567

สรุปลูกหนี้ค่ารักษาพยาบาลทุกสิทธิ ตั้งแต่ปี 2565 ลงไป เปรียบเทียบ เมษายน - พฤษภาคม 2567

No.	โรงพยาบาล	เม.ย.-67	พ.ค.-67	ผลต่าง	แนวโน้ม
1	กุมภวาปี	17,528,289.82	15,433,582.68	-2,094,707.14	ลดลง
2	หนองหาน	3,895,528.00	1,955,224.50	-1,940,303.50	ลดลง
3	น้ำโสม	1,616,570.65	1,021,243.00	-595,327.65	ลดลง
4	ทุ่งฝน	558,567.40	36,102.00	-522,465.40	ลดลง
5	ไชยวาน	3,005,736.00	2,850,508.00	-155,228.00	ลดลง
6	ประจักษ์ฯ	577,581.70	480,295.50	-97,286.20	ลดลง
7	วังสามหมอ	3,251,109.20	3,154,779.23	-96,329.97	ลดลง
8	รพ.บ้านดุง	2,968,577.54	2,926,453.54	-42,124.00	ลดลง
9	โนนสะอาด	3,997,795.33	3,964,961.83	-32,833.50	ลดลง
10	กุดจับ	280,380.50	263,628.00	-16,752.50	ลดลง
11	สร้างคอม	15,908.65	-	-15,908.65	ลดลง
12	เพ็ญ	2,603,386.09	2,592,519.59	-10,866.50	ลดลง
13	หนองวัวซอ	1,864,582.20	1,855,561.20	-9,021.00	ลดลง
14	ห้วยเก้ง	67,530.00	58,805.00	-8,725.00	ลดลง
15	บ้านผือ	3,015,293.50	3,006,857.00	-8,436.50	ลดลง
16	อุดรธานี	23,267,802.68	23,259,882.68	-7,920.00	ลดลง
17	พิบูลย์รักษ์	57,436.00	55,323.00	-2,113.00	ลดลง
18	ศรีธาตุ	4,467,363.00	4,467,363.00	-	ไม่เปลี่ยนแปลง
19	นาูง	2,174.00	2,174.00	-	ไม่เปลี่ยนแปลง
20	หนองแสง	310,410.00	310,410.00	-	ไม่เปลี่ยนแปลง
21	กู่แก้ว	113,218.13	119,748.13	6,530.00	เพิ่มขึ้น
รวมทั้งสิ้น		73,465,240.39	67,815,421.88	5,649,818.51	ลดลง



การกำกับติดตามลูกหนี้ที่คาดว่าจะเรียกเก็บไม่ได้

☑ ให้หน่วยบริการติดตามการเรียกเก็บ และการยื่นขอลดหนี้คงเหลือให้เป็นปัจจุบัน

ระหว่างศูนย์จัดเก็บรายได้กับบัญชีของโรงพยาบาล ทุกเดือน



ที่มา : รายงานสำรวจลูกหนี้ค่ารักษาพยาบาลทุกสิทธิ ข้อมูล ณ 31 พ.ค. 2567 โรงพยาบาล จังหวัดอุดรธานี

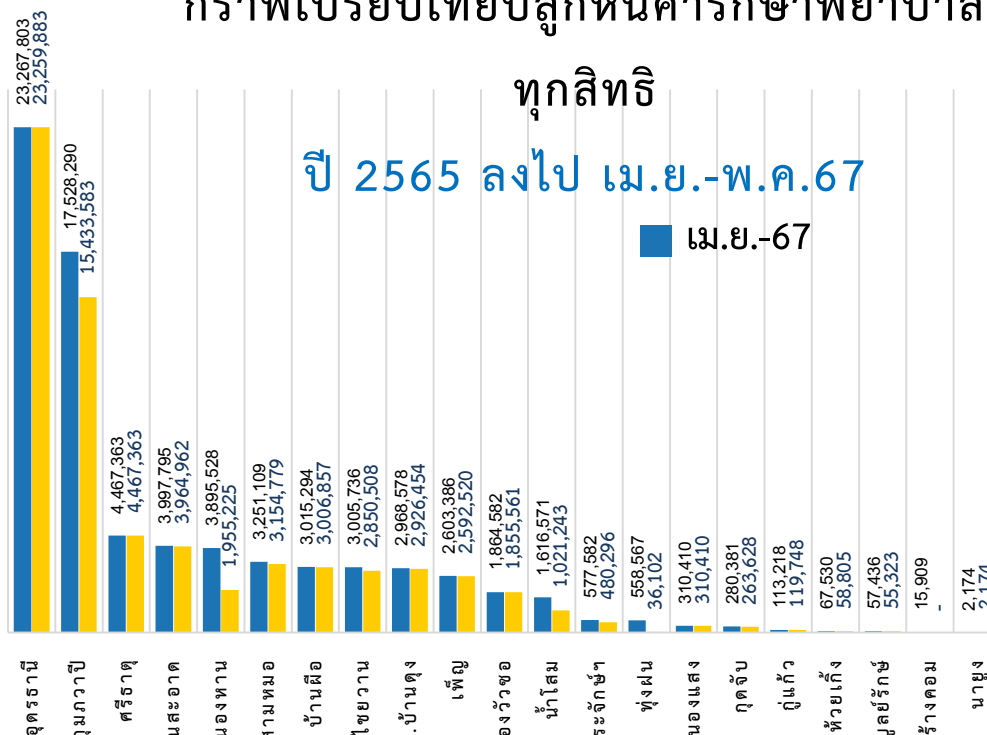


กราฟเปรียบเทียบลูกหนี้ค่ารักษาพยาบาล

ทุกสิทธิ

ปี 2565 ลงไป เม.ย.-พ.ค.67

■ เม.ย.-67



กลุ่มงานประกันสุขภาพ
สำนักงานสาธารณสุขจังหวัดอุดรธานี



รายงานการส่งข้อมูลเพื่อเบิกชดเชยค่าบริการทางการแพทย์ สิทธิ UC (OPD)

ผ่านระบบ Financial Data Hub



ข้อมูล ณ 1 พฤษภาคม 2567 ถึง 27 มิถุนายน 2567 เวลา 13.00 น.

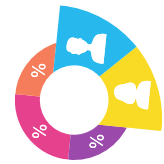
รหัส	หน่วยบริการ	OPD												จองเคลม	
		การส่งข้อมูล ขึ้น ระบบ FDH				รายการอนุมัติ จาก สปสช				สถานะโอนเงิน จาก สปสช					
		ส่งข้อมูล (เคส)	สปสช. รับ พิจารณา (เคส)	โครงสร้าง ไม่ได้ตาม มาตรฐาน (เคส)	ยอดเรียกเก็บ(บาท)	อยู่ใน พิจารณาของ สปสช (เคส)	รายการ อนุมัติ(เคส)	รายการไม่ อนุมัติ(เคส)	ข้อมูลการ ติด C	รอโอนเงิน (เคส)	โอนเงิน สำเร็จ(เคส)	ยอดเรียกเก็บ	รับชดเชย(บาท)	จำนวนจองเคลม (เคส)	ยอดเรียกเก็บ (บาท)
10671	อุดรธานี	49,630	31,815	500	89,298,597.32	3,148	25,941	2,722	2,982	618	23,010	36,828,535.38	18,872,323.39	85,568.00	93,525,897.28
11013	กุดจับ	2,734	2,375	0	1,563,930.50	299	1,777	280	302	24	1,623	1,049,803.50	508,058.17	14,332.00	8,597,075.11
11014	หนองวัวซอ	4,794	4,591	0	2,722,378.40	1,742	2,697	149	242	88	2,336	1,401,962.72	391,362.17	4,317.00	2,508,675.27
11015	กุมภวาปี	9,443	8,682	26	5,869,413.35	805	5,654	2,192	2,727	118	5,382	3,105,805.25	2,218,505.32	1,777.00	1,317,877.00
11016	ห้วยเก้ง	2,759	2,613	82	806,922.50	15	2,244	348	365	2	2,158	632,400.00	103,080.07	5,828.00	2,267,955.00
11017	โนนสะอาด	1,567	1,463	6	886,764.50	72	1,220	169	174	21	1,151	609,675.50	260,619.22	1,688.00	1,107,768.50
11018	หนองหาน	10,049	8,889	0	6,956,378.81	317	7,756	806	771	90	7,480	4,474,604.41	1,566,089.53	23,446.00	16,869,487.50
11019	ทุ่งฝน	2,155	1,724	0	826,556.57	111	1,345	263	303	46	1,207	498,565.50	217,327.57	1,353.00	586,587.94
11020	ไชยวาน	1,436	1369	4	1,031,561.02	55	1,061	252	269	19	901	606,240.32	230,899.56	8,874.00	4,854,486.56
11021	ศรีธาตุ	2,249	2,192	1	1,419,925.00	150	1,621	383	385	42	1,491	1,008,596.00	414,698.30	2,821.00	1,729,819.90
11022	วังสามหมอ	4,647	4,142	0	2,312,175.00	165	3,822	153	184	108	3,530	1,546,523.00	574,773.80	13,684.00	8,119,065.00
11023	บ้านฝ่อ	9,404	8,983	0	5,691,484.64	265	7,989	627	823	200	7,288	4,502,673.73	1,250,193.80	10,596.00	6,636,425.28
11024	น้ำโสม	4,280	3,983	0	2,344,147.60	755	2,988	222	323	56	2,832	1,382,324.00	398,117.86	11,322.00	5,437,050.35
11025	เพ็ญ	7,646	7,321	0	3,668,369.20	758	6,422	128	125	527	5,277	2,575,577.84	1,271,878.32	29,971.00	19,532,968.84
11026	สร้างคอม	2,611	2,024	0	1,342,624.56	194	1,769	58	15	71	1,504	839,823.47	479,792.49	10,418.00	4,823,452.60
11027	หนองแสง	1,807	1,598	0	705,608.45	87	1,477	25	3	32	1,378	531,195.08	245,770.57	7,867.00	3,009,792.40
11028	นายูง	1,554	1425	0	1,005,927.23	84	1,281	57	23	32	1,106	698,313.80	335,402.57	10,177.00	5,567,380.00
11029	พิบูลย์รักษ์	1,958	1,806	0	987,229.39	155	1,325	318	263	27	1,227	578,204.42	283,023.13	8,258.00	4,071,539.11
11446	รพร.บ้านดุง	21,479	11,606	0	10,275,752.13	418	8,830	2,325	2,203	114	8,342	4,943,192.30	1,398,417.82	37,766.00	26,046,801.04
25058	กุฉี	2,182	2,064	0	1,951,302.00	111	1,777	175	222	38	1,608	1,461,170.00	304,031.07	8,509.00	5,355,743.09
25059	ประจักษ์ฯ	6,081	6,001	0	3,175,928.11	281	5,441	276	344	130	4,869	2,506,296.90	166,714.05	7,054.00	3,610,809.43
รวม		150,465	116,666	619	144,842,976.28	9,987	94,437	11,928	13,048	2,403	85,700	71,781,483.12	31,491,078.78	305,626	225,576,657.20



ที่มา : <https://fdh.moph.go.th/hospital/import>



รายงานการส่งข้อมูลเพื่อเบิกชดเชยค่าบริการทางการแพทย์ สิทธิ UC (IPD)



ผ่านระบบ Financial Data Hub

ข้อมูล ณ 1 พฤษภาคม 2567 ถึง 27 มิถุนายน 2567 เวลา 13.00 น.

รหัส	หน่วยบริการ	IPD											
		การส่งข้อมูล ขึ้น ระบบ FDH				รายการอนุมัติ จาก สปสช				สถานะการเงิน จาก สปสช			
		ส่งข้อมูล (เคส)	สปสช. รับพิจารณา (เคส)	โครงสร้างไม่ได้ตามมาตรฐาน (เคส)	ยอดเรียกเก็บ	อยู่ในกระบวนการพิจารณาของ สปสช (เคส)	รายการอนุมัติ(เคส)	รายการไม่อนุมัติ(เคส)	ข้อมูลการติด C	รอโอนเงิน (เคส)	โอนเงินสำเร็จ(เคส)	ยอดเรียกเก็บ	รับชดเชย(บาท)
10671	อุดรธานี	10,548	9,944	0	443,762,464.00	537	7,829	1,576	674	0	4,075	125,099,132.25	67,469,594.98
11013	กุดจับ	640	585	7	3,603,809.92	64	470	51	36	0	324	1,919,558.60	1,630,475.73
11014	หนองวัวซอ	602	560	0	4,199,194.35	176	351	29	18	0	336	2,031,584.95	1,870,974.91
11015	กุมภวาปี	2,620	2,469	1	35,285,881.00	178	2,135	156	203	41	1,270	16,592,480.00	14,721,508.95
11016	ห้วยเกิ้ง	3	2	0	7,412.00	0	1	1	1	0	1	1,426.00	9,147.16
11017	โนนสะอาด	755	673	0	3,670,191.50	51	615	7	5	0	467	2,042,214.00	2,711,354.29
11018	หนองหาน	1,994	1,768	0	22,066,814.06	148	1,477	143	29	1	886	9,045,532.00	8,046,090.49
11019	ทุ่งฝน	325	271	0	2,286,896.07	38	213	20	60	24	124	821,193.75	900,580.30
11020	ไชยวาน	428	296	0	1,955,064.61	44	232	20	35	21	135	534,713.51	689,230.84
11021	ศรีธาตุ	342	338	0	1,879,754.00	24	308	6	1	0	235	1,355,622.00	1,529,506.53
11022	วังสามหมอ	866	701	0	5,199,409.00	53	377	268	322	0	262	1,315,997.00	1,400,752.52
11023	บ้านผือ	1,643	1,440	0	17,863,180.75	237	1,179	24	5	0	902	9,578,914.90	7,254,526.72
11024	น้ำโสม	935	788	3	4,536,292.30	16	664	98	183	0	403	1,643,899.00	1,744,074.03
11025	เพ็ญ	1,140	1,089	0	11,007,779.82	90	983	16	0	38	615	6,051,327.20	4,537,383.94
11026	สร้างคอม	362	319	0	1,476,154.00	88	204	27	31	0	181	644,455.00	827,946.94
11027	หนองแสง	389	367	0	835,101.85	53	314	0	0	0	200	680,491.00	1,193,855.15
11028	นาูง	663	651	0	2,543,089.75	63	585	3	1	15	357	1,512,441.70	2,166,662.65
11029	พิบูลย์รักษ์	364	326	0	1,425,302.50	17	306	3	1	0	214	787,944.00	1,224,940.89
11446	รพ.บ้านดุง	1,737	1,537	0	17,336,769.88	294	1,226	14	30	0	813	5,737,860.74	8,335,892.52
25058	ภูแก้ว	369	317	0	2,374,689.00	110	188	19	17	0	186	1,157,387.00	1,186,599.14
25059	ประจักษ์ฯ	417	410	0	1,778,587.44	17	354	38	40	0	258	1,014,620.75	1,417,960.21
รวม		27,142	24,851	11	579,116,056.01	2,298	20,011	2,519	1,692	140	12,244	189,568,795.35	130,869,058.89



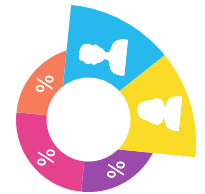
ที่มา : <https://fdh.moph.go.th/hospital/vimport>



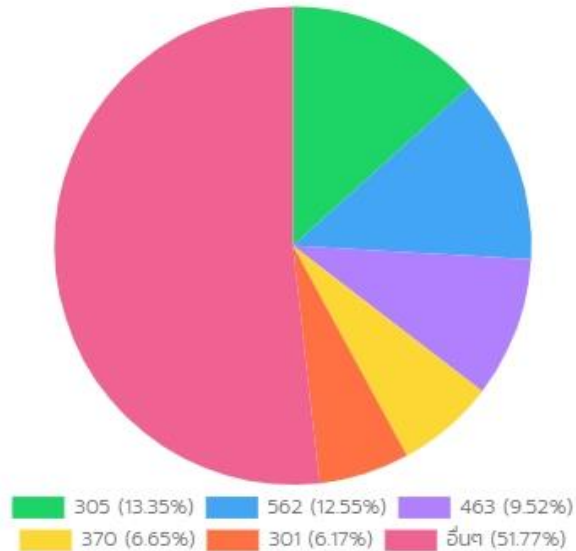
กลุ่มงานประกันสุขภาพ
สำนักงานสาธารณสุขจังหวัดอุดรธานี



ข้อมูลการติด C (FDH) ของจังหวัดอุดรธานี ณ 27 มิย 2567 เวลา 13.00 น.



5 อันดับข้อมูลรหัสติด C ทั้งหมด



ลำดับ	รหัสติด C	เหตุผล	จำนวน	ส่งใหม่แล้ว	คงเหลือ
1	562	ยาที่บันทึกเบิกไม่พบใน Drug Catalog ของหน่วยบริการ Approve Code ที่บันทึกเบิกใบโปรแกรม e-Claim ไม่ตรงกับฐานข้อมูลของหน่วยบริการ เกิดจากมีการให้รหัสหน่วยบริการ (Hcode) ไม่ถูกต้อง หรือ เป็นรหัสที่ไม่มีในฐานข้อมูลหน่วยบริการของ สปสช.	5,899	3,915 (66.37%)	1,984 (33.63%)
2	305	ไม่ระบุวัตถุประสงค์ในการรับ-ส่งต่อ ข้อมูลการเบิกของหน่วยบริการปฐมภูมิไม่เข้าเกณฑ์การเบิกจ่ายผ่านระบบโปรแกรม e-Claim	4,551	2,440 (53.61%)	2,111 (46.39%)
3	463		3,877	2,372 (61.18%)	1,505 (38.82%)
4	515		2,075	1,235 (59.52%)	840 (40.48%)
5	370		1,794	743 (41.42%)	1,051 (58.58%)



ที่มา : <https://fdh.moph.go.th/hospital/import>



รายงานการโอนเงิน ONE ID จังหวัดอุดรธานี ณ 1 พ.ค. 67 ถึง 27 มิ.ย. 67



รหัส รพ.	หน่วยบริการ	จำนวนเงิน สปสข เขต	ชะลอการโอน	รายการหักจากยอด โอนเงิน	คงเหลือ	จำนวนเงินรอกหักกลับ	จำนวนเงินโอนเข้า บัญชี
10671	อุดรธานี	13,310,270.64	-	-	13,310,270.64	-	13,310,270.64
11446	รพร.บ้านดุง	1,245,537.70	-	-	1,245,537.70	-	1,245,537.70
11015	กุมภวาปี	1,054,796.44	-	-	1,054,796.44	-	1,054,796.44
11018	หนองหาน	846,280.78	-	-	846,280.78	-	846,280.78
11025	เพ็ญ	734,340.53	-	-	734,340.53	-	734,340.53
11023	บ้านผือ	591,830.49	-	-	591,830.49	-	591,830.49
11014	หนองวัวซอ	373,959.41	-	-	373,959.41	-	373,959.41
11024	น้ำโสม	294,684.75	-	-	294,684.75	-	294,684.75
25058	กุมแก้ว	270,452.30	-	-	270,452.30	-	270,452.30
11022	วังสามหมอ	261,014.48	-	-	261,014.48	-	261,014.48
11028	นายาง	250,805.21	-	-	250,805.21	-	250,805.21
11017	โนนสะอาด	242,939.62	-	-	242,939.62	-	242,939.62
11021	ศรีธาตุ	195,860.51	-	-	195,860.51	-	195,860.51
25059	ประจักษ์ฯ	176,472.88	-	-	176,472.88	-	176,472.88
11013	กุดจับ	172,981.73	-	-	172,981.73	-	172,981.73
11029	พิบูลย์รักษ์	160,236.78	-	-	160,236.78	-	160,236.78
11020	ไชยวาน	138,859.79	-	-	138,859.79	-	138,859.79
11027	หนองแสง	121,206.64	-	-	121,206.64	-	121,206.64
11019	ทุ่งฝน	113,898.33	-	-	113,898.33	-	113,898.33
11026	สร้างคอม	104,911.20	-	-	104,911.20	-	104,911.20
11016	ห้วยเกิ้ง	84,899.39	-	-	84,899.39	-	84,899.39
รวม		20,746,239.60	-	-	20,746,239.60	-	20,746,239.60



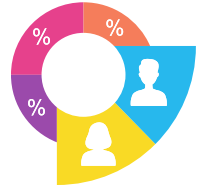
ที่มา : 1. ข้อมูลจากเว็บไซต์ของ สปสข.เขต 8 อุดรธานี NHSO - <https://smt.nhso.go.th/smtf/#/home/budget/summary> (Smart money transfer)



กลุ่มงานประกันสุขภาพ
สำนักงานสาธารณสุขจังหวัดอุดรธานี



การงานการโอนเงินชดเชยค่าบริการทางการแพทย์ รายกองทุน ปีงบประมาณ 2567 แยกราย รพ. ข้อมูล ณ วันที่ 25 มิถุนายน 2567



หน่วยบริการ	1.กองทุนผู้ป่วยนอก	2.กองทุนผู้ป่วยใน	3.กองทุนสร้างเสริมสุขภาพและป้องกันโรค	4.กองทุน Central Reimburse	5.บริการฟื้นฟูสมรรถภาพด้านการแพทย์	6.งบทายแพทย์ไทย	7.กองทุนเอตส์	8.กองทุนไวยาวยเรือรัง	9.บริการควบคุมป้องกัน และรักษาโรคเรื้อรัง	10.สวัสดิการรักษายาบาลของพนักงานส่วนท้องถิ่น	11.สิทธิกรมบัญชีกลาง	รวม
1.อุดรธานี	77,430,416.43	469,898,195.38	47,114,957.89	234,753,626.58	1,737,813.73	3,182,791.04	8,190,481.00	46,178,183.60	1,764,338.00	61,124,691.83	874,990.00	952,250,485.48
2.กุมภวาปี	29,173,830.83	110,783,606.83	17,627,327.91	26,401,461.18	686,348.07	3,686,460.98	704,888.00	22,804,814.38	1,308,660.00	10,100,682.84	48,264,531.33	271,542,612.35
3.หนองหาน	33,941,083.31	53,179,446.77	14,865,065.73	13,450,020.25	1,261,330.39	7,277,291.58	838,848.00	2,230,020.00	834,780.00	3,323,862.48	19,589,941.42	150,791,689.93
4.บ้านผือ	35,285,241.33	45,318,509.87	15,952,415.45	4,317,202.79	960,668.32	6,804,936.64	274,354.00	4,808,940.00	972,385.00	3,319,950.44	14,368,603.95	132,383,207.79
5.เพ็ญ	39,432,807.01	29,683,931.59	16,927,518.71	7,540,434.33	610,146.02	1,656,480.22	225,980.00	3,005,940.00	1,241,930.00	1,894,649.38	9,087,472.10	111,307,289.36
6.รพ.บ้านดุง	42,795,485.81	51,950,508.90	18,012,358.66	12,516,716.15	2,210,208.09	5,179,949.04	770,671.00	14,574,260.00	1,288,995.00	3,753,364.11	16,933,895.22	169,986,411.98
7.วังสามหมอ	22,415,512.05	16,301,578.80	9,659,285.39	2,839,207.04	661,142.55	3,002,213.52	223,965.00	9,396,900.00	150,510.00	3,425,927.90	10,132,005.97	78,208,248.22
8.ศรีธาตุ	19,112,529.64	9,091,386.78	8,243,505.00	2,451,991.26	690,172.62	1,524,607.99	258,206.00	-	210,830.00	868,136.69	6,694,622.20	49,145,988.18
9.น้ำโสม	24,692,455.93	14,311,448.36	10,105,206.21	2,349,107.77	788,279.90	2,494,933.52	135,654.00	-	183,690.00	789,681.15	5,301,288.42	61,151,745.26
10.หนองวัวซอ	21,152,236.26	10,631,685.34	9,997,788.19	3,788,599.46	825,641.62	1,952,650.90	410,828.00	-	239,075.00	788,945.40	4,981,051.15	54,768,501.32
11.กุดจับ	25,864,689.51	11,277,109.55	10,567,594.70	4,214,842.52	771,546.62	1,496,130.06	164,004.00	-	30,000.00	1,235,217.88	6,475,384.65	62,096,519.49
12.ไชยวาน	19,095,726.30	4,681,931.53	5,974,839.22	1,350,592.50	326,417.91	1,533,558.13	74,883.00	-	98,265.00	459,083.32	2,886,323.44	36,481,620.35
13.โนนสะอาด	18,960,411.44	11,388,376.87	8,049,782.64	3,024,137.14	979,173.37	3,096,076.65	189,492.00	-	347,875.00	532,943.62	5,625,289.06	52,193,557.79
14.สร้างคอม	13,889,371.56	4,332,239.33	4,897,959.16	2,646,793.27	752,349.42	1,768,264.17	91,904.00	-	181,665.00	617,818.10	5,572,847.15	34,751,211.16
15.ทุ่งฝน	13,696,251.31	7,831,901.06	5,002,005.91	1,838,881.17	282,631.45	1,347,007.93	70,386.00	-	329,700.00	451,319.89	3,663,978.93	34,514,063.65
16.นาูง	15,999,173.27	9,546,578.84	6,763,603.45	1,280,134.94	222,280.75	3,832,687.83	42,271.00	-	393,750.00	279,026.91	2,534,312.98	40,893,819.97
17.พิบูลย์รักษ์	11,317,059.69	6,503,024.65	4,553,251.80	3,237,860.92	278,066.24	703,185.85	60,978.00	-	202,970.00	428,805.83	3,232,291.85	30,517,494.83
18.หนองแสง	10,515,919.37	5,931,447.52	3,983,365.45	1,915,589.74	228,719.15	775,183.85	98,601.00	-	132,285.00	290,833.75	2,604,187.07	26,476,131.90
19.ภูแก้ว	12,456,027.94	7,109,161.96	4,241,383.54	1,624,219.38	824,548.40	3,100,832.60	165,207.00	-	190,550.00	452,118.44	3,046,228.42	33,210,277.68
20.ประจักษ์ฯ	12,585,887.45	7,953,422.10	4,929,638.65	1,035,320.71	223,680.40	3,301,927.88	107.00	-	59,170.00	217,882.19	2,502,096.34	32,809,132.72
21.หัวแก้ว	4,767,889.00	202,683.41	1,372,888.86	451,214.70	1,800.00	787,385.49	-	-	10,000.00	697,240.40	4,926,288.03	13,217,389.89
รวมทั้งสิ้น	504,580,005.44	887,908,175.44	228,841,742.52	333,027,953.80	15,322,965.02	58,504,555.87	12,991,708.00	102,999,057.98	10,171,423.00	95,052,182.55	179,297,629.68	2,428,697,399.30



ที่มา : 1. ข้อมูลจากเว็บไซต์ของ สปสช.เขต 8 อุดรธานี NHSO - MIS for Hospital (https://mishos.nhso.go.th/mis_hos/#/budget/budget)

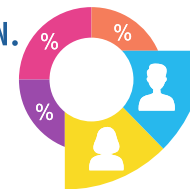


กลุ่มงานประกันสุขภาพ
 สำนักงานสาธารณสุขจังหวัดอุดรธานี



การงานการเงินชดเชยค่าบริการทางการแพทย์ (กองทุนย่อย) ปีงบประมาณ 2567 แยกราย รพ.

ข้อมูล ณ วันที่ 25 มิถุนายน 2567



หน่วยบริการ	ผู้ป่วยนอก อุบัติเหตุ/ฉุกเฉิน		เหตุสมควร (Walk-in)		ER คุณภาพ		บริการ UCEP ภาครัฐ					
	ครั้ง	ชดเชย	ครั้ง	ชดเชย	ครั้ง	ชดเชย	OP (ครั้ง)	OP (ชดเชย)	IP (ครั้ง)	IP (ชดเชย)	รวม (ครั้ง)	รวม (ชดเชย)
1.อุดรธานี	4,532	2,810,414.31	35,001	53,213,921.88	12,076	1,811,400.00	-	-	2,763	34,099,790.00	2,763	34,099,790.00
2.กุมภวาปี	1,105	332,747.44	17,319	12,438,566.86	12,678	1,901,700.00	148	222,585.00	1,021	4,027,845.00	1,169	4,250,430.00
3.หนองหาน	795	228,991.52	3,005	3,400,280.34	1,414	212,100.00	4	12,035.00	57	290,980.00	61	303,015.00
4.บ้านผือ	1,091	322,476.73	1,576	771,784.24	2,449	367,350.00	61	217,130.00	15	39,615.00	76	256,745.00
5.เพ็ญ	1,811	460,919.27	2,088	1,574,641.33	1,615	242,250.00	4	11,340.00	31	193,900.00	35	205,240.00
6.รพ.บ้านดุง	2,256	579,775.77	2,112	1,090,314.10	2,535	380,250.00	1	2,665.00	33	205,165.00	34	207,830.00
7.ศรีธาตุ	557	146,620.30	777	335,089.30	3,544	531,600.00	-	-	-	-	-	-
8.วังสามหมอ	402	139,764.55	116	127,543.10	775	116,250.00	-	-	5	8,700.00	5	8,700.00
9.น้ำโสม	865	198,203.97	774	382,071.72	2,458	368,700.00	42	63,700.00	1	400.00	43	64,100.00
10.หนองวัวซอ	969	221,747.08	2,504	835,178.47	3,160	474,000.00	24	40,825.00	1	4,255.00	25	45,080.00
11.กุดจับ	720	217,221.35	1,289	489,806.80	3,355	503,250.00	-	-	-	-	-	-
12.ไชยวาน	402	105,381.88	273	101,040.47	745	111,750.00	11	12,265.00	-	-	11	12,265.00
13.โนนสะอาด	625	151,845.95	885	269,613.25	1,994	299,100.00	30	58,010.00	-	-	30	58,010.00
14.สร้างคอม	1,090	180,626.74	718	241,611.18	1,758	263,700.00	4	8,170.00	-	-	4	8,170.00
15.ทุ่งฝน	1,019	267,014.18	484	228,788.05	2,416	362,400.00	159	147,260.00	8	24,305.00	167	171,565.00
16.นาแก	404	102,860.81	371	157,277.56	1,355	203,250.00	33	68,035.00	3	4,055.00	36	72,090.00
17.พิบูลย์รักษ์	268	73,182.15	3,351	1,185,805.63	1,675	251,250.00	7	8,080.00	-	-	7	8,080.00
18.หนองแสง	619	131,029.40	1,479	637,991.43	2,362	354,300.00	39	52,945.00	-	-	39	52,945.00
19.ภูแก้ว	114	32,852.28	327	168,823.18	3,334	500,100.00	-	-	-	-	-	-
20.ประจักษ์ฯ	634	147,028.47	656	313,868.54	461	69,150.00	30	53,850.00	-	-	30	53,850.00
21.ห้วยเกิ้ง	53	9,359.50	2,117	442,119.25	-	-	-	-	-	-	-	-
รวมทั้งสิ้น	20,331	6,860,063.65	77,222	78,406,136.68	62,159	9,323,850.00	597	978,895.00	3,938	38,899,010.00	4,535	39,877,905.00



ที่มา : 1. ข้อมูลจากเว็บไซต์ของ สปสช.เขต 8 อุดรธานี NHSO - MIS for Hospital (https://mishos.nhso.go.th/mis_hos/#/budget/budget)

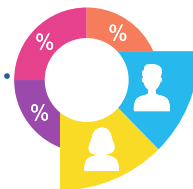


กลุ่มงานประกันสุขภาพ
สำนักงานสาธารณสุขจังหวัดอุดรธานี



การงานการโอนเงินชดเชยค่าบริการทางการแพทย์ (กองทุนย่อย) ปีงบประมาณ 2567 แยกราย รพ.

ข้อมูล ณ วันที่ 25 มิถุนายน 2567



หน่วยบริการ	TELEMED		นโยบายเปลี่ยนสิทธิเกิดสิทธิทันที		บริการแพทย์แผนไทย ยาสมุนไพร ของหน่วยบริการ						บริการหญิงที่มีเบาหวานในขณะตั้งครรภ์	
					รพ.แม่ข่าย		รพ.สศ. ลูกข่าย		รวม		ครั้ง	ชดเชย
	ครั้ง	ชดเชย	ครั้ง	ชดเชย	รายการ	ชดเชย	รายการ	ชดเชย	รายการ	ชดเชย		
1.อุดรธานี	1,803	90,150.00	246	143,458.85	2,502	124,880.79	19,958	1,152,884.07	22,460	1,277,764.86	42	110,040
2.กุมภวาปี	2,562	128,100.00	412	120,374.05	863	23,138.33	16,060	713,414.62	16,923	736,552.95	18	47,160
3.หนองหาน	642	32,100.00	579	154,199.32	10,854	649,463.55	25,512	1,258,130.89	36,366	1,907,594.44	24	81,600
4.บ้านผือ	311	15,550.00	90	31,114.50	6,975	448,722.55	26,671	2,269,431.16	33,646	2,718,153.71	48	125,760
5.เพ็ญ	14	700.00	757	219,963.57	6,970	604,385.35	7,060	259,565.00	14,030	863,950.35	16	41,920
6.รพ.บ้านดุง	751	37,550.00	759	287,659.59	7,934	304,424.13	7,634	449,059.83	15,568.00	753,483.96	11	28,820
7.ศรีธาตุ	1097	54,850.00	160	38,107.69	2,490	77,071.27	7,234	344,926.72	9,724	421,997.99	19	49,780
8.วังสามหมอ	3,936	196,800.00	5	3,578.50	1,790	66,690.29	5,806	397,010.92	7,596	463,701.21	3	7,860
9.น้ำโสม	635	31,750.00	472	107,097.54	2,608	124,116.37	12,314	600,257.36	14,922	724,373.73	5	13,100
10.หนองวัวซอ	1234	61,700.00	208	48,884.43	1,778	69,077.24	11,980	657,939.84	13,758.00	727,017.08	3	7,860
11.กุดจับ	3,405	170,250.00	123	58,253.85	927	34,852.14	4,604	161,316.65	5,531	196,168.79	0	-
12.ไชยวาน	392	19,600.00	237	63,559.75	1,805	59,081.95	3,987	167,609.60	5,792	226,691.55	1	2,620
13.โนนสะอาด	214	10,700.00	379	87,879.10	1,233	35,923.99	13,871	779,760.44	15,104	815,684.43	0	-
14.สร้างคอม	538	26,900.00	2	110.00	5,294	218,543.57	1,949	83,837.22	7,243	302,380.79	0	-
15.ทุ่งฝน	320	16,000.00	74	15,201.29	4,443	138,980.98	6,580	344,725.26	11,023	483,706.24	0	-
16.นายาง	375	18,750.00	173	45,825.61	2,226	316,150.47	9,663	1,136,569.23	11,889	1,452,719.70	0	-
17.พิบูลย์รักษ์	116	5,800.00	117	25,837.20	2,127	73,338.26	1,245	54,603.44	3,372	127,941.70	5	13,100
18.หนองแสง	306	15,300.00	217	47,349.08	2,485	80,761.20	3,313	90,594.73	5,798	171,355.93	0	-
19.กุแก้ว	158	7,900.00	39	11,846.50	3,921	416,160.65	3,063	262,986.51	6,984	679,147.16	0	-
20.ประจักษ์ฯ	435	21,750.00	235	49,875.16	5,767	354,538.64	12,938	1,003,363.07	18,705	1,357,901.71	3	7,860
21.ห้วยเก้ง	975	48,750.00	4	456.25	1,726	94,943.18	69	3,112.58	1,795	98,055.76	0	-
รวมทั้งสิ้น	20,219	1,010,950	5,288	1,560,632	76,718	4,315,245	201,511	12,191,099	278,229	16,506,344	198	537,480



ที่มา : 1. ข้อมูลจากเว็บไซต์ของ สปสช.เขต 8 อุดรธานี NHSO - MIS for Hospital (https://mishos.nhso.go.th/mis_hos/#/budget/budget)



กลุ่มงานประกันสุขภาพ
สำนักงานสาธารณสุขจังหวัดอุดรธานี

การชดเชยบริการผู้ป่วยนอกกรณี WALKIN แยกหน่วยบริการจังหวัดอุดรธานี ปีงบประมาณ 2567

ข้อมูล ณ วันที่ 26 มิถุนายน 2567



ลำดับ	หน่วยบริการ	รพ.รับชดเชย (บาท)				รพ.สต. รับชดเชย (บาท)				รวม รพ.+ รพ.สต				บาท/ปชก.	ปชก.
		ครั้ง	ชดเชยบริการ	ชดเชยค่ายา	รวมชดเชย	ครั้ง	ชดเชยบริการ	ชดเชยค่ายา	รวมชดเชย	ครั้ง	ชดเชยบริการ	ชดเชยค่ายา	รวมชดเชย		
1	เมือง	45,289	28,415,115.25	25,166,765.12	53,581,880.37	724	43,736.15	5,925.70	50,385.85	46,013	28,458,851.40	25,172,690.82	53,631,542.22	207.63	258,303
2	บ้านดุง	2,498	760,458.00	307,159.65	1,067,617.65	351	23,308.05	5,301.00	28,960.05	2,849	783,766.05	312,460.65	1,096,226.70	11.21	97,831
3	หนองหาน	3,606	2,344,832.00	1,053,026.20	3,397,858.20	136	8,745.02	3,333.62	12,214.64	3,742	2,353,577.02	1,056,359.82	3,409,936.84	37.50	90,942
4	เพ็ญ	2,435	980,578.50	579,510.08	1,560,088.58	390	21,458.82	3,432.93	25,281.75	2,825	1,002,037.32	582,943.01	1,584,980.33	17.96	88,241
5	บ้านผือ	1,878	536,227.75	219,366.44	755,594.19	330	17,586.00	7,746.05	25,662.05	2,208	553,813.75	227,112.49	780,926.24	9.07	86,089
6	กุมภวาปี	20,072	8,145,000.25	4,414,174.86	12,559,175.11	110	6,648.00	1,064.75	7,822.75	20,182	8,151,648.25	4,415,239.61	12,566,887.86	149.91	83,829
7	กุดจับ	1,373	386,407.00	97,880.30	484,287.30	131	7,496.10	681.90	8,309.00	1,504	393,903.10	98,562.20	492,465.30	9.65	51,023
8	หนองวัวซอ	2,992	671,673.00	167,449.22	839,122.22	153	9,982.50	0.00	10,135.50	3,145	681,655.50	167,449.22	849,104.72	17.26	49,182
9	น้ำโสม	1,202	266,678.25	116,506.97	383,185.22	41	2,590.00	394.50	3,025.50	1,243	269,268.25	116,901.47	386,169.72	8.27	46,721
10	วังสามหมอ	360	99,865.00	25,238.10	125,103.10	31	1,802.75	447.25	2,281.00	391	101,667.75	25,685.35	127,353.10	2.95	43,198
11	โนนสะอาด	1,068	204,723.00	64,890.25	269,613.25	0	0.00	0.00	0.00	1,068	204,723.00	64,890.25	269,613.25	7.39	36,493
12	ศรีธาตุ	935	227,570.00	101,366.80	328,936.80	104	5,980.70	1,192.30	7,277.00	1,039	233,550.70	102,559.10	336,109.80	9.27	36,267
13	ไชยวาน	390	77,862.50	25,900.07	103,762.57	58	3,396.43	428.47	3,882.90	448	81,258.93	26,328.54	107,587.47	3.63	29,634
14	ทุ่งฝน	688	194,142.50	34,202.55	228,345.05	44	3,080.00	604.00	3,728.00	732	197,222.50	34,806.55	232,029.05	9.30	24,948
15	นาูง	422	105,639.50	36,668.56	142,308.06	229	13,029.49	2,464.51	15,723.00	651	118,668.99	39,133.07	157,802.06	6.68	23,638
16	สร้างคอม	878	185,595.00	51,463.68	237,058.68	69	4,157.25	725.25	4,951.50	947	189,752.25	52,188.93	241,941.18	10.83	22,343
17	หนองแสง	1,851	517,770.90	124,063.53	641,834.43	8	530.00	526.00	1,064.00	1,859	518,300.90	124,589.53	642,890.43	30.55	21,043
18	พิบูลย์รักษ์	3,925	891,729.50	299,302.13	1,191,031.63	1	70.00	162.00	233.00	3,926	891,799.50	299,464.13	1,191,263.63	61.24	19,451
19	ประจักษ์ศิลปาคม	840	232,215.00	80,784.04	312,999.04	36	2,570.00	83.50	2,689.50	876	234,785.00	80,867.54	315,652.54	16.55	19,069
20	กุ้งแก้ว	437	132,921.00	37,349.68	170,270.68	9	540.00	114.50	663.50	446	133,461.00	37,464.18	170,925.18	9.37	18,239
21	ห้วยเก้ง	0	0.00	0.00	0.00	2,520	362,095.00	80,024.25	444,639.25	2,520	362,095.00	80,024.25	442,119.25	108.82	4,063
	รวมทั้งจังหวัด	93,139	45,377,004	33,003,068	78,380,072	5,475	538,802	114,652	658,930	98,614	45,915,806	33,117,721	79,033,527	35.48	1,150,547



ที่มา : ข้อมูลจากเว็บไซต์ของ สปส.เขต 8 อุดรธานี NHSO - MIS for Hospital (https://mishos.nhso.go.th/mis_hos/#/Pp/Ppfee)

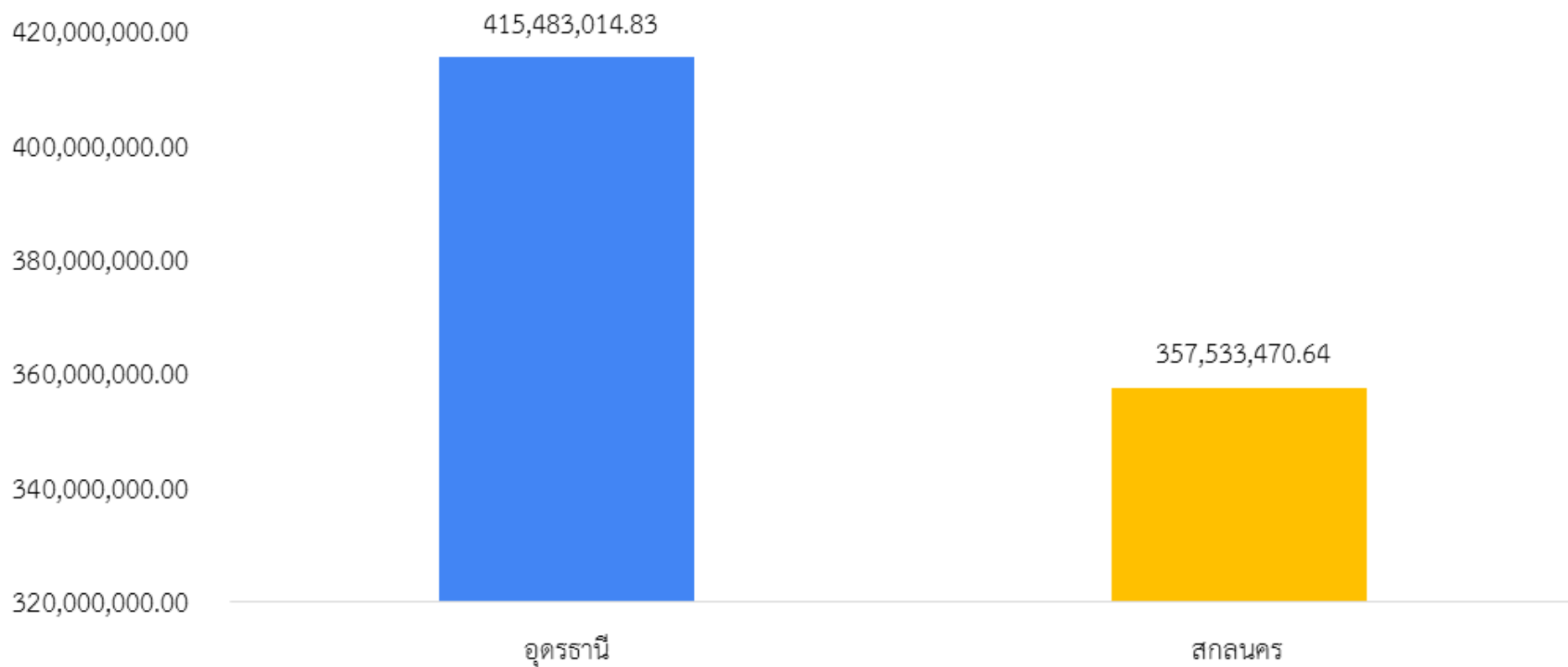


กลุ่มงานประกันสุขภาพ
สำนักงานสาธารณสุขจังหวัดอุดรธานี

สรุปผลการดำเนินงานรับชดเชยค่าบริการทางการแพทย์กองทุนผู้ป่วยใน (IP Normal) เปรียบเทียบ ปีงบประมาณ 2566 : 2567

ลำดับ	โรงพยาบาล	ผลการดำเนินงานรับชดเชย ปีงบ 2566(ต.ค 2565-พ.ค.2566) [1]	ผลการดำเนินงานรับชดเชย ปีงบ 2567(ต.ค 2566-พ.ค.2567) [2]	ผลต่างรับชดเชยเปรียบเทียบ ปีงบ 66 : ปีงบ 67 [3]=[2] - [1]	ผลต่าง ร้อยละ
1	รพ.อุดรธานี	312,138,996.78	415,483,014.83	103,344,018.05	33.11
2	รพ.กุดจับ	9,100,279.21	10,349,824.32	1,249,545.11	13.73
3	รพ.หนองวัวซอ	5,188,673.29	9,583,762.89	4,395,089.60	84.71
4	รพ.กุมภวาปี	61,279,382.81	99,206,086.19	37,926,703.38	61.89
5	รพ.ห้วยเกิ้ง	26,561.38	187,793.93	161,232.55	607.02
6	รพ.โนนสะอาด	7,532,479.52	10,403,148.93	2,870,669.41	38.11
7	รพ.หนองหาน	21,538,579.45	48,246,213.45	26,707,634.00	124.00
8	รพ.ทุ่งฝน	3,965,897.58	6,808,729.42	2,842,831.84	71.68
9	รพ.ไชยวาน	3,828,417.09	4,218,317.33	389,900.24	10.18
10	รพ.ศรีธาตุ	5,185,835.77	8,176,531.26	2,990,695.49	57.67
11	รพ.วังสามหมอ	8,004,231.42	14,853,223.00	6,848,991.58	85.57
12	รพ.บ้านผือ	28,783,206.77	39,787,479.75	11,004,272.98	38.23
13	รพ.น้ำโสม	6,860,447.07	13,092,816.60	6,232,369.53	90.84
14	รพ.เพ็ญ	18,198,204.68	26,140,005.85	7,941,801.17	43.64
15	รพ.สร้างคอม	2,388,645.99	3,842,339.49	1,453,693.50	60.86
16	รพ.หนองแสง	1,692,629.82	5,520,720.57	3,828,090.75	226.16
17	รพ.นาูง	3,260,909.86	8,879,472.28	5,618,562.42	172.30
18	รพ.พิบูลย์รักษ์	3,809,878.18	5,852,113.92	2,042,235.74	53.60
19	รพ.ร.บ้านดุง	26,387,204.94	46,529,224.91	20,142,019.97	76.33
20	รพ.ภูแก้ว	3,045,347.69	6,530,337.18	3,484,989.49	114.44
21	รพ.ประจักษ์ศิลปาคม	2,788,179.52	6,742,873.87	3,954,694.35	141.84
	รวมทั้งหมด	535,003,988.82	790,434,029.97	255,430,041.15	47.74

การดำเนินงานรับชดเชย IP UC (รพ. กลุ่ม A)



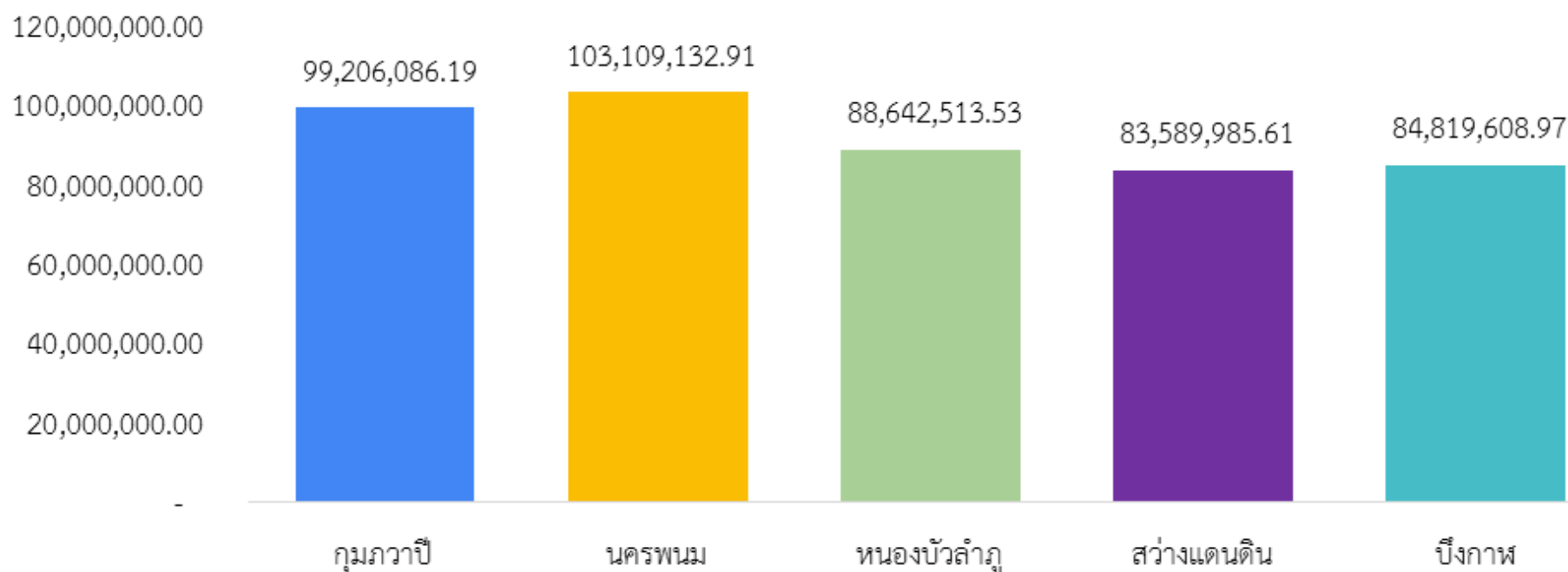
ต.ค. 2566 - พ.ค. 2567

หมายเหตุ

1.ข้อมูล ณ 27 มิถุนายน 2567

2.ที่มา <https://moph.cc/IPUC-Report>

การดำเนินงานรับชดเชย IP UC (รพท. S B≤ 400)



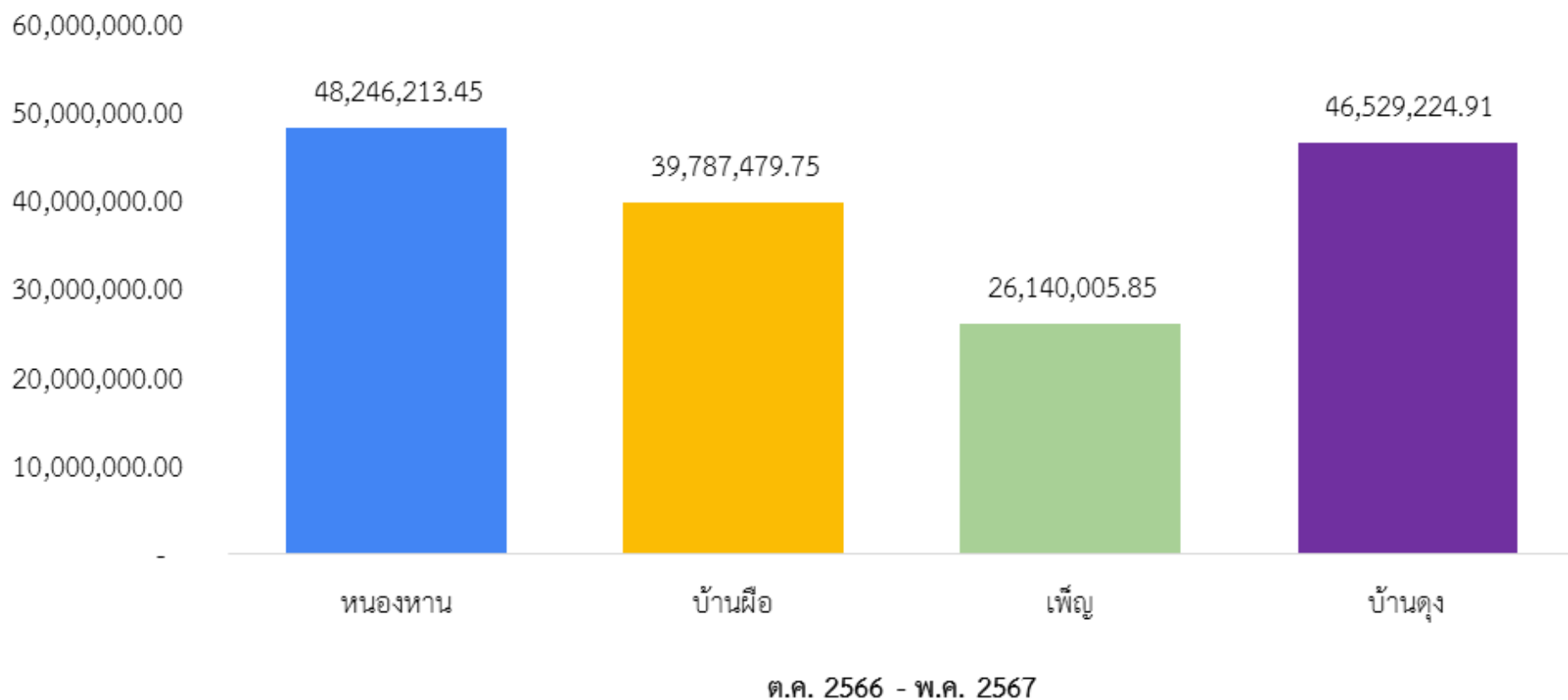
ต.ค. 2566 - พ.ค. 2567

หมายเหตุ

1.ข้อมูล ณ 27 มิถุนายน 2567

2.ที่มา <https://moph.cc/IPUC-Report>

การดำเนินงานรับชดเชย IP UC (รพช. M2 > 100)

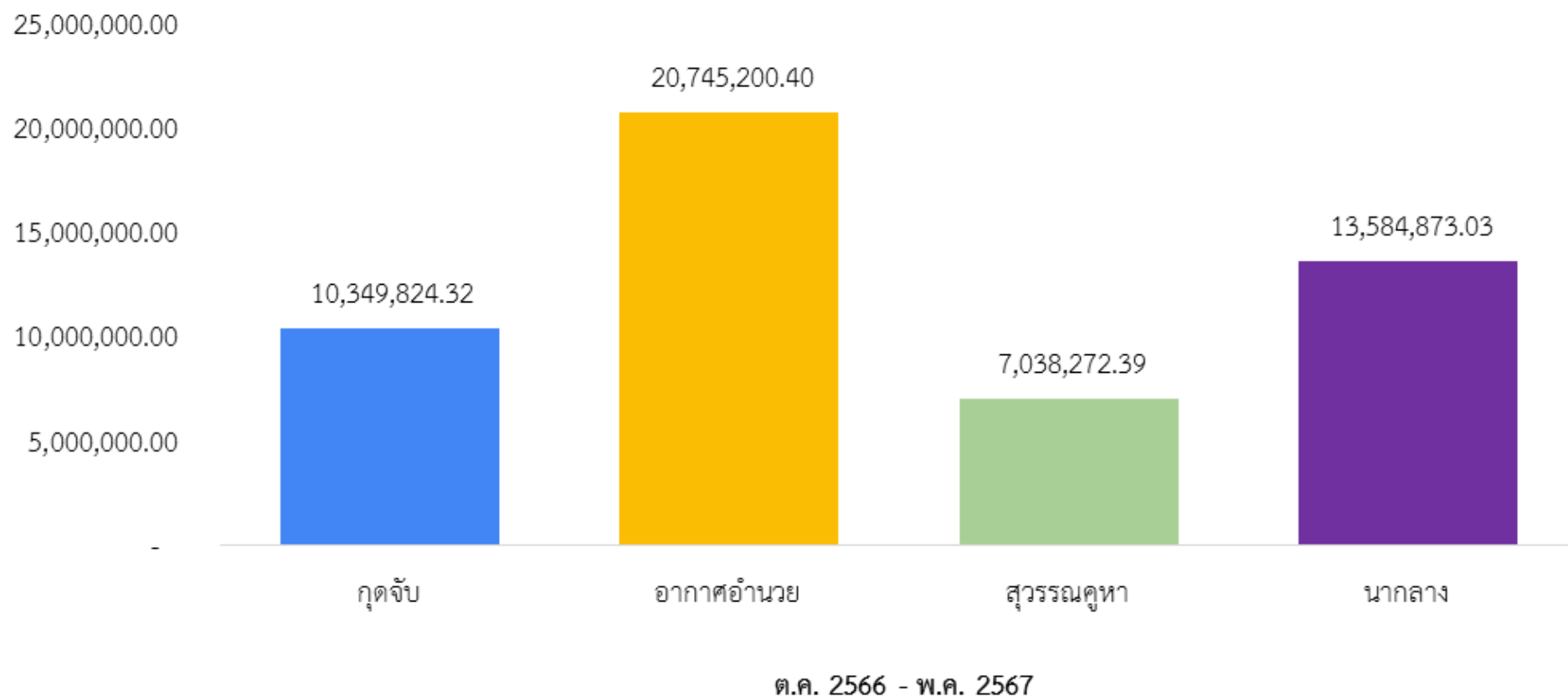


หมายเหตุ

1.ข้อมูล ณ 27 มิถุนายน 2567

2.ที่มา <https://moph.cc/IPUC-Report>

การดำเนินงานรับชดเชย IP UC (รพช. F1 P 50,000-100,000)

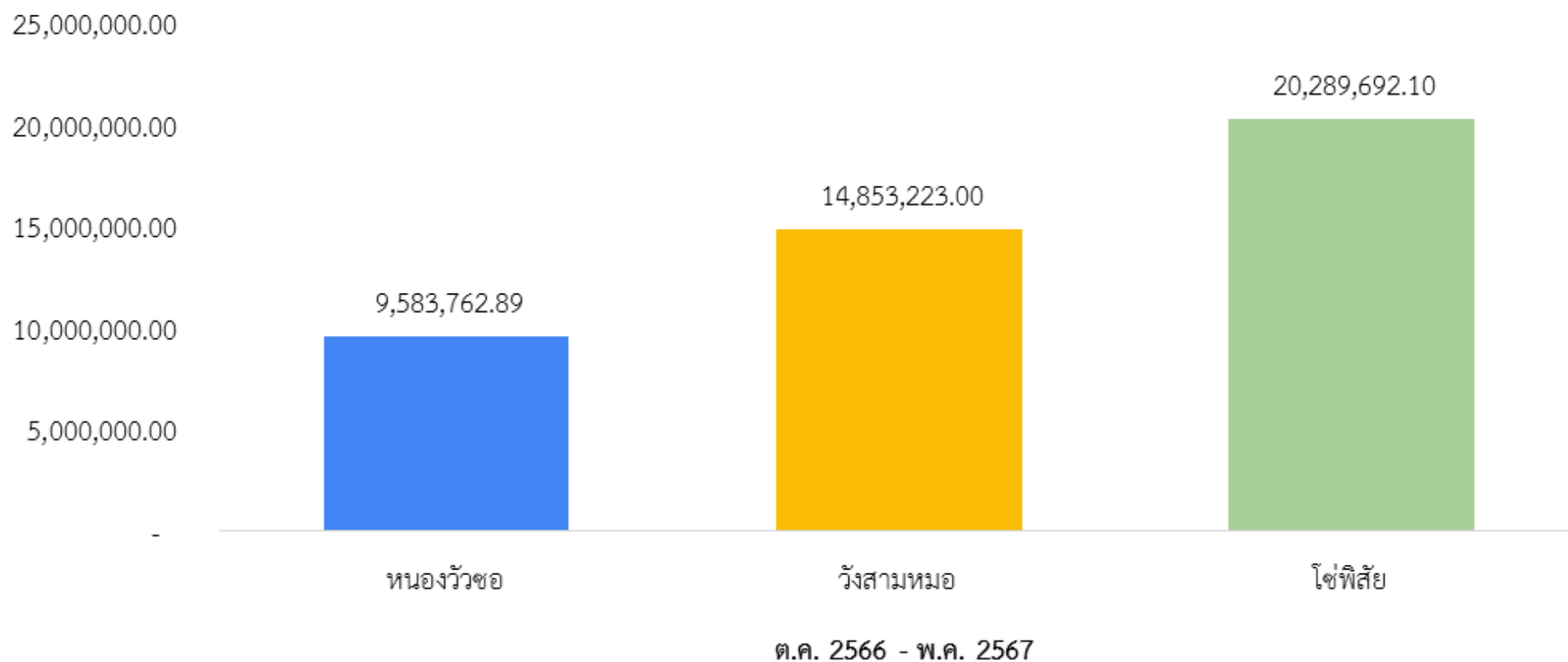


หมายเหตุ

1.ข้อมูล ณ 27 มิถุนายน 2567

2.ที่มา <https://moph.cc/IPUC-Report>

การดำเนินงานรับชดเชย IP UC (รพช. F1 P ≤ 50,000)

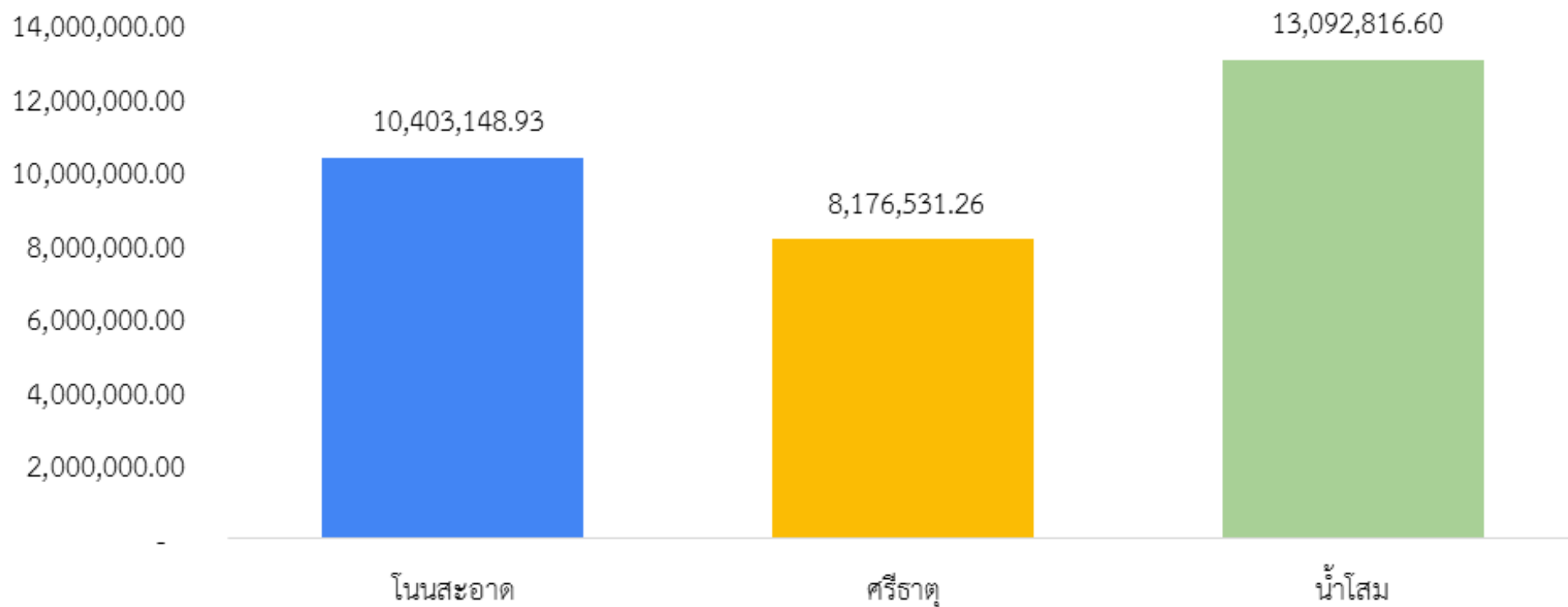


หมายเหตุ

1.ข้อมูล ณ 27 มิถุนายน 2567

2.ที่มา <https://moph.cc/IPUC-Report>

การดำเนินงานรับชดเชย IP UC (รพช. F2 P30,000 - 60,000)



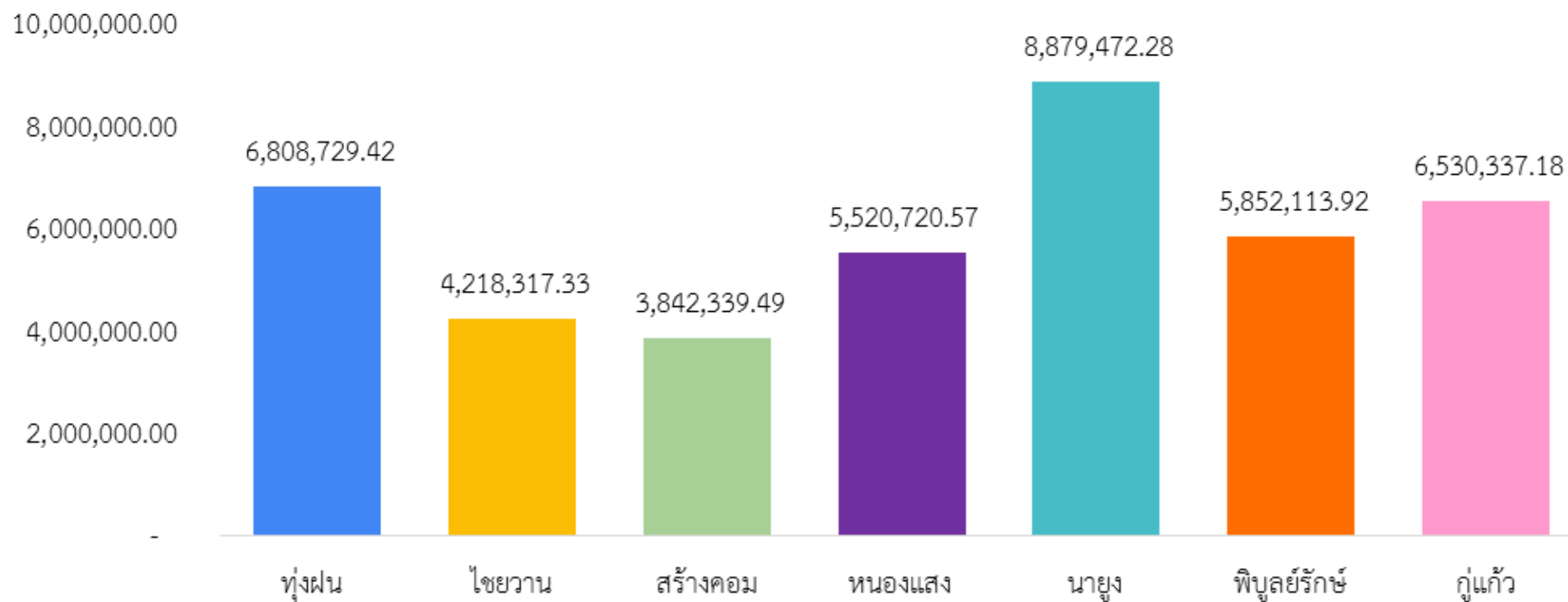
ต.ค. 2566 - พ.ค. 2567

หมายเหตุ

1.ข้อมูล ณ 27 มิถุนายน 2567

2.ที่มา <https://moph.cc/IPUC-Report>

การดำเนินงานรับชดเชย IP UC (รพช. F2 P≤ 30,000)



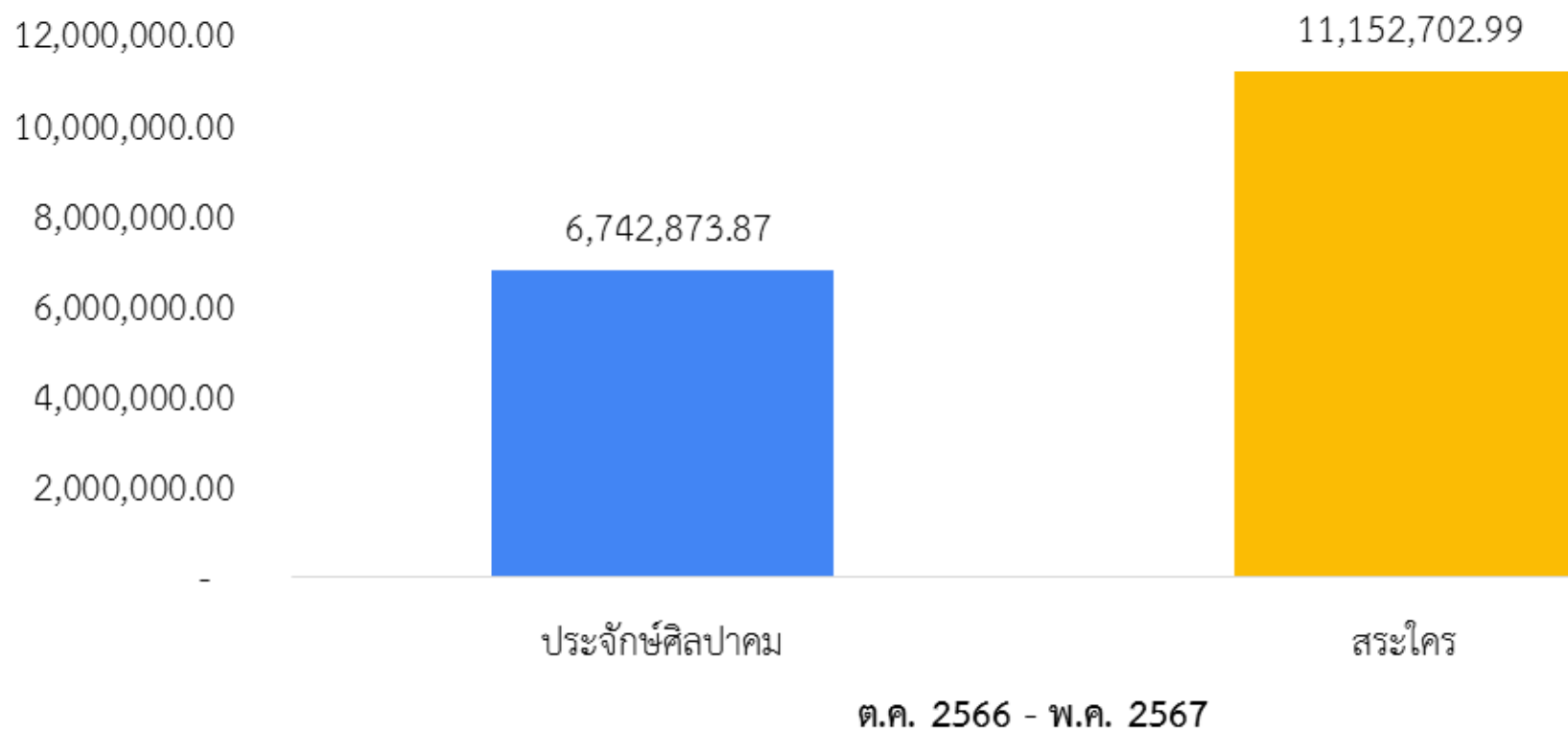
ต.ค. 2566 - พ.ค. 2567

หมายเหตุ

1.ข้อมูล ณ 27 มิถุนายน 2567

2.ที่มา <https://moph.cc/IPUC-Report>

การดำเนินงานรับชดเชย IP UC (รพช. F3 P 15,000 - 25,000)



หมายเหตุ

1.ข้อมูล ณ 27 มิถุนายน 2567

2.ที่มา <https://moph.cc/IPUC-Report>



การชดเชยบริการหญิงตั้งครรภ์ (PP Fee Schedule) ปีงบประมาณ 2567 แยกรายหน่วยบริการ จังหวัดอุดรธานี

ข้อมูล ณ วันที่ 25 มิถุนายน 2567



การชดเชยบริการหญิงตั้งครรภ์ (PP Fee Schedule) แยกรายหน่วยบริการ จังหวัดอุดรธานี															
ลำดับ	หน่วยบริการ	รพ.รับชดเชย (บาท)						รพ.สต. รับชดเชย (บาท)					รพ.+รพ.สต. รับชดเชย(บาท)	บาท/ปชก.	ปชก.
		ANC	Dent (500/ครั้ง)	Ultrasound	Lab1(360/ครั้ง)	Lab (190/ครั้ง)	รวมรับชดเชย	ANC	Dent (500/ครั้ง)	Lab1(360/ครั้ง)	Lab (190/ครั้ง)	รวมรับชดเชย			
1	เมือง	3,729,240	6,000	242,800	524,400	130,150	4,632,590	308,880	9,000	48,000	10,830	376,710	5,009,300	19.4	258,303
2	บ้านดุง	1,059,840	70,500	142,000	171,000	58,330	1,501,670	479,160	28,000	600	-	507,760	2,009,430	20.5	97,831
3	หนองหาน	909,720	30,500	137,600	169,800	37,620	1,285,240	396,360	32,000	21,600	4,370	454,330	1,739,570	19.1	90,942
4	เพ็ญ	587,880	9,000	86,800	20,400	6,460	710,540	522,360	20,500	64,200	30,780	637,840	1,348,380	15.3	88,241
5	บ้านผือ	695,520	59,000	115,600	124,800	46,550	1,041,470	377,280	17,500	-	-	394,780	1,436,250	16.7	86,089
6	กุมภวาปี	1,009,440	158,000	103,600	187,200	64,410	1,522,650	208,800	2,500	-	190	211,490	1,522,650	18.2	83,829
7	กุดจับ	228,240	10,000	50,400	58,200	8,930	355,770	267,480	24,500	9,600	1,330	302,910	658,680	12.9	51,023
8	หนองวัวซอ	159,840	500	54,000	59,400	17,670	291,410	213,480	7,500	-	570	221,550	512,960	10.4	49,182
9	น้ำโสม	472,320	1,500	60,000	19,200	6,650	559,670	239,040	5,000	-	-	244,040	803,710	17.2	46,721
10	วังสามหมอ	257,760	30,000	28,400	33,600	2,470	352,230	119,520	500	11,400	1,330	13,230	352,230	8.2	43,198
11	โนนสะอาด	265,320	7,500	32,000	54,000	12,540	371,360	43,560	500	-	-	44,060	415,420	11.4	36,493
12	ศรีธาตุ	276,840	10,000	39,600	13,200	9,690	349,330	165,600	10,000	39,000	4,940	219,540	568,870	15.7	36,267
13	ไชยวาน	213,840	22,000	36,800	16,200	3,610	292,450	104,040	500	5,400	2,280	112,220	404,670	13.7	29,634
14	ทุ่งฝน	64,440	6,000	16,400	28,800	4,750	120,390	95,400	5,000	-	-	100,400	220,790	8.9	24,948
15	นาแก	297,720	8,500	43,600	51,600	14,060	415,480	100,800	15,500	-	380	116,680	532,160	22.5	23,638
16	สร้างคอม	146,160	11,000	22,400	32,400	9,500	221,460	79,200	-	-	-	79,200	300,660	13.5	22,343
17	หนองแสง	127,080	17,500	18,400	21,600	4,180	188,760	41,400	-	-	380	41,780	230,540	11.0	21,043
18	พิบูลย์รักษ์	120,600	7,500	19,600	22,800	8,170	178,670	132,120	3,500	-	-	135,620	314,290	16.2	19,451
19	ประจักษ์ศิลปาคม	64,440	1,500	20,800	27,000	7,220	120,960	86,040	15,000	-	-	101,040	222,000	11.6	19,069
20	กู่แก้ว	184,680	13,000	24,400	32,400	6,460	260,940	84,960	9,000	-	-	93,960	354,900	19.5	18,239
21	ห้วยเกิ้ง	-	-	-	-	-	-	7,920	-	-	-	7,920	7,920	1.9	4,063
รวมทั้งจังหวัด		10,870,920	479,500	1,295,200	1,668,000	459,420	14,773,040	4,073,400	206,000	199,800	57,380	4,417,060	19,190,100	14.46	1,150,547



ที่มา : 1. ข้อมูลจากเว็บไซต์ของ สปสช.เขต 8 อุดรธานี NHSO - MIS for Hospital (https://mishos.nhso.go.th/mis_hos/#/Pp/Ppfee)
 2. เป็นข้อมูล Rep : ANC ตอบกลับ กองทุนผู้ป่วยนอกที่ผ่าน A



กลุ่มงานประกันสุขภาพ
สำนักงานสาธารณสุขจังหวัดอุดรธานี



การชดเชยบริการหญิงตั้งครรภ์ (PP Fee Schedule) ปีงบประมาณ 2567 แยกรายหน่วยบริการ จังหวัดอุดรธานี

ข้อมูล ณ วันที่ 25 มิถุนายน 2567



การชดเชยบริการหญิงตั้งครรภ์ (PP Fee Schedule) แยกรายหน่วยบริการ จังหวัดอุดรธานี										
ลำดับ	หน่วยบริการ	รพ.รับชดเชย (บาท)			รพ.สต. รับชดเชย (บาท)			รพ.+รพ.สต. รับชดเชย(บาท)	บาท/ปชก.	ปชก.
		วางแผนครอบครัว	ทดสอบการตั้งครรภ์ (PRT)	รวมรับชดเชย	วางแผนครอบครัว	ทดสอบการตั้งครรภ์ (PRT)	รวมรับชดเชย			
1	เมือง	1,529,890	83,850	1,613,740	113,940	287,775	401,715	2,015,455	7.8	258,303
2	บ้านดุง	46,240	21,450	67,690	123,090	59,250	182,340	250,030	2.6	97,831
3	หนองหาน	53,640	13,575	67,215	94,800	11,025	105,825	173,040	1.9	90,942
4	เพ็ญ	149,000	15,375	164,375	84,300	38,250	122,550	286,925	3.3	88,241
5	บ้านผือ	91,150	17,850	109,000	98,770	31,200	129,970	238,970	2.8	86,089
6	กุมภวาปี	186,450	18,000	204,450	54,370	10,875	65,245	269,695	3.2	83,829
7	กุดจับ	168,040	1,275	169,315	34,310	36,825	71,135	240,450	4.7	51,023
8	หนองวัวซอ	94,820	8,925	103,745	41,400	7,500	48,900	152,645	3.1	49,182
9	น้ำโสม	194,620	5,250	199,870	22,780	65,925	88,705	288,575	6.2	46,721
10	วังสามหมอ	142,500	3,300	145,800	39,400	42,975	82,375	228,175	5.3	43,198
11	โนนสะอาด	73,460	13,425	86,885	76,760	162,825	239,585	326,470	8.9	36,493
12	ศรีธาตุ	234,380	9,075	243,455	33,440	27,825	61,265	304,720	8.4	36,267
13	ไชยวาน	30,580	14,025	44,605	27,220	3,675	30,895	75,500	2.5	29,634
14	ทุ่งฝน	92,850	9,150	102,000	45,240	17,775	63,015	165,015	6.6	24,948
15	นายาง	51,470	11,025	62,495	74,140	6,580	80,720	143,215	6.1	23,638
16	สร้างคอม	62,500	2,025	64,525	13,390	5,025	18,415	82,940	3.7	22,343
17	หนองแสง	128,720	9,375	138,095	35,740	2,025	37,765	175,860	8.4	21,043
18	พิบูลย์รักษ์	78,860	4,650	83,510	17,400	5,475	22,875	106,385	5.5	19,451
19	ประจักษ์ศิลปาคม	38,000	4,875	42,875	25,120	61,275	86,395	129,270	6.8	19,069
20	กุँแก้ว	30,560	5,175	35,735	8,280	2,000	10,280	46,015	2.5	18,239
21	ห้วยเกิ้ง	-	-	-	120	375	495	495	0.1	4,063
รวมทั้งจังหวัด		3,477,730	271,650	3,749,380	1,064,010	886,455	1,950,465	5,699,845	5.0	1,150,547



ที่มา : 1. ข้อมูลจากเว็บไซต์ของ สปส.เขต 8 อุดรธานี NHSO - MIS for Hospital (https://mishos.nhso.go.th/mis_hos/#/Pp/Ppfee)



การชดเชยบริการหญิงตั้งครรภ์ (PP Fee Schedule) ปีงบประมาณ 2567 แยกรายหน่วยบริการ จังหวัดอุดรธานี

ข้อมูล ณ วันที่ 25 มิถุนายน 2567



การชดเชยบริการหญิงตั้งครรภ์ (PP Fee Schedule) แยกรายหน่วยบริการ จังหวัดอุดรธานี						
ลำดับ	หน่วยบริการ	รพ.รับชดเชย (บาท)	รพ.สต. รับชดเชย (บาท)	รพ.+รพ.สต. รับชดเชย(บาท)	บาท/ปก.	ปก.
		ตรวจหลังคลอด	ตรวจหลังคลอด			
1	เมือง	24,915	115,230	140,145	0.5	258,303
2	บ้านดุง	97,635	100,740	198,375	2.0	97,831
3	หนองหาน	19,110	17,820	36,930	0.4	90,942
4	เพ็ญ	9,405	52,305	61,710	0.7	88,241
5	บ้านฝ่อ	23,070	66,945	90,015	1.0	86,089
6	กุมภวาปี	22,785	36,870	59,655	0.7	83,829
7	กุดจับ	5,565	40,350	45,915	0.9	51,023
8	หนองวัวซอ	13,260	44,115	57,375	1.2	49,182
9	น้ำโสม	17,535	27,555	45,090	1.0	46,721
10	วังสามหมอ	-	17,670	17,670	0.4	43,198
11	โนนสะอาด	3,285	21,165	24,450	0.7	36,493
12	ศรีธาตุ	7,020	29,715	36,735	1.0	36,267
13	ไชยวาน	11,820	8,490	20,310	0.7	29,634
14	ทุ่งฝน	2,040	11,280	13,320	0.5	24,948
15	นายาง	8,505	30,780	39,285	1.7	23,638
16	สร้างคอม	6,570	6,870	13,440	0.6	22,343
17	หนองแสง	11,655	16,995	28,650	1.4	21,043
18	พิบูลย์รักษ์	4,290	22,140	26,430	1.4	19,451
19	ประจักษ์ศิลปาคม	-	30,165	30,165	1.6	19,069
20	กู่แก้ว	-	15,405	15,405	0.8	18,239
21	ห้วยเกิ้ง	-	975	975	0.2	4,063
รวมทั้งจังหวัด		288,465	713,580	1,002,045	0.9	1,150,547



ที่มา : ข้อมูลจากเว็บไซต์ของ สปสช.เขต 8 อุดรธานี NHSO - MIS for Hospital (https://mishos.nhso.go.th/mis_hos/#/Pp/Ppfee)



กลุ่มงานประกันสุขภาพ
สำนักงานสาธารณสุขจังหวัดอุดรธานี



สรุปชุดตรวจคัดกรองมะเร็งปากมดลูกที่เกี่ยวข้องกับโรคมะเร็ง รายงานบริการ จังหวัดอุดรธานี ปีงบประมาณ 2567

ข้อมูล ณ วันที่ 25 มิถุนายน 2567



บริการตรวจคัดกรองมะเร็งปากมดลูก ด้วยวิธี HPV DNA Test แยกรายหน่วยบริการ					
No.	หน่วยบริการ	รพ.รับชุดตรวจ (บาท)		บาท/ปชก.	ปชก.
		ราย	ชุดตรวจ		
1	เมือง	27,461	14,140,190	54.74	258,303
2	บ้านดุง	1,477	147,700	1.51	97,831
3	หนองหาน	1,006	100,600	1.11	90,942
4	เพ็ญ	4,573	453,200	5.14	88,241
5	บ้านผือ	2,770	262,050	3.04	86,089
6	กุมภวาปี	5,744	2,412,480	28.78	83,829
7	กุดจับ	1,678	167,200	3.28	51,023
8	หนองวัวซอ	2,386	238,600	4.85	49,182
9	น้ำโสม	2,460	244,250	5.23	46,721
10	วังสามหมอ	56	5,600	0.13	43,198
11	โนนสะอาด	6	600	0.02	36,493
12	ศรีธาตุ	1	100	0.00	36,267
13	ไชยวาน	188	18,800	0.63	29,634
14	ทุ่งฝน	752	75,200	3.01	24,948
15	นาแก	1,011	92,600	3.92	23,638
16	สร้างคอม	1,297	119,750	5.36	22,343
17	หนองแสง	11	1,100	0.05	21,043
18	พิบูลย์รักษ์	205	20,500	1.05	19,451
19	ประจักษ์ศิลปาคม	19	1,900	0.10	19,069
20	ภูแก้ว	299	29,900	1.64	18,239
21	ห้วยเก้ง	-	-	0.00	4,063
รวมทั้งจังหวัด		53,400	18,532,320	5.89	1,150,547

ผลการตรวจคัดกรองมะเร็งปากมดลูก (PAP smear) แยกรายหน่วยบริการในเครือข่าย									
No.	หน่วยบริการ	รพ.รับชุดตรวจ (บาท)		รพ.สต. รับชุดตรวจ (บาท)		รพ.+รพ.สต. รับชุดตรวจ(บาท)		บาท/ปชก.	ปชก.
		ครั้ง	ชุดตรวจ	ครั้ง	ชุดตรวจ	ครั้ง	ชุดตรวจ		
1	เมือง	182	45,500	151	38,450	333	83,950	0.33	258,303
2	บ้านดุง	-	-	3	750	3	750	0.01	97,831
3	หนองหาน	-	-	691	177,000	691	177,000	1.95	90,942
4	เพ็ญ	55	13,750	6	2,000	61	15,750	0.18	88,241
5	บ้านผือ	-	-	1	250	1	250	0.00	86,089
6	กุมภวาปี	-	-	-	-	-	-	0.00	83,829
7	กุดจับ	-	-	8	2,250	8	2,250	0.04	51,023
8	หนองวัวซอ	2	500	4	1,000	6	1,500	0.03	49,182
9	น้ำโสม	8	2,000	-	-	8	2,000	0.04	46,721
10	วังสามหมอ	-	-	2	500	2	500	0.01	43,198
11	โนนสะอาด	-	-	6	1,500	6	1,500	0.04	36,493
12	ศรีธาตุ	-	-	84	21,000	84	21,000	0.58	36,267
13	ไชยวาน	-	-	-	-	-	-	0.00	29,634
14	ทุ่งฝน	-	-	-	-	-	-	0.00	24,948
15	นาแก	-	-	11	2,750	11	2,750	0.12	23,638
16	สร้างคอม	2	500	74	18,500	76	19,000	0.85	22,343
17	หนองแสง	-	-	-	-	-	-	0.00	21,043
18	พิบูลย์รักษ์	-	-	-	-	-	-	0.00	19,451
19	ประจักษ์ศิลปาคม	-	-	-	-	-	-	0.00	19,069
20	ภูแก้ว	-	-	-	-	-	-	0.00	18,239
21	ห้วยเก้ง	-	-	-	-	-	-	0.00	4,063
รวมทั้งจังหวัด		249	62,250	1,041	265,950	1,290	328,200	0.20	1,150,547





สรุปขดเชยค่าตรวจที่เกี่ยวข้องกับโรคมะเร็ง รายหน่วยบริการ จังหวัดอุดรธานี ปีงบ 2567

ข้อมูล ณ วันที่ 25 มิถุนายน 2567

ลำดับ	หน่วยบริการ	บริการตรวจคัดกรองมะเร็งลำไส้ใหญ่และลำไส้ตรง (Fit test) รายหน่วยบริการในเครือข่าย							
		รพ.รับชดเชย (บาท)		รพ.สต. รับชดเชย (บาท)		รวม		บาท/ปก.	ปก.
		ครั้ง	ชดเชย	ครั้ง	ชดเชย	ครั้ง	ชดเชย		
1	เมือง	-	-	3,432	218,640	3,432	218,640.00	0.85	258,303
2	บ้านดุง	273	16,380	1,415	87,120	1,688	103,500.00	1.06	97,831
3	หนองหาน	172	10,320	1,474	96,420	1,646	106,740.00	1.17	90,942
4	เพ็ญ	308.00	18,480.00	1,736	104,580	2,044	123,060.00	1.39	88,241
5	บ้านดือ	137	8,220.00	2,078	126,240	2,215	134,460.00	1.56	86,089
6	กุมภวาปี	122	7,320	1,917	115,440	2,039	122,760.00	1.46	83,829
7	กุดจับ	128	7,680	730	43,800	858	51,480.00	1.01	51,023
8	หนองวัวซอ	185	11,100	1,231	74,940	1,416	86,040.00	1.75	49,182
9	น้ำโสม	181	10,860	615	38,040	796	48,900.00	1.05	46,721
10	วังสามหมอ	183	10,980	400	25,260	583	36,240.00	0.84	43,198
11	โนนสะอาด	344	20,640	359	21,660	703	42,300.00	1.16	36,493
12	ศรีธาตุ	69	4,140	1,030	62,820	1,099	66,960.00	1.85	36,267
13	ไชยวาน	0	0	12	720	12	720.00	0.02	29,634
14	ทุ่งฝน	357	21,420	902	58,800	1,259	80,220.00	3.22	24,948
15	นาแก	98	5,880	721	43,260	819	49,140.00	2.08	23,638
16	สร้างคอม	191	11,460	337	20,220	528	31,680.00	1.42	22,343
17	หนองแสง	504	30,240	-	-	504	30,240.00	1.44	21,043
18	พิบูลย์รักษ์	0	0	197	12,360	197	12,360.00	0.64	19,451
19	ประจักษ์ศิลปาคม	0	0	714	46,260	714	46,260.00	2.43	19,069
20	กู่แก้ว	0	0	6	480	6	480.00	0.03	18,239
21	ห้วยเก็ง	0	0	83	5,280	83	5,280.00	1.30	4,063
	รวมทั้งจังหวัด		195,120	22,641	1,202,340	22,641	1,397,460.00	1.21	1,150,547



ที่มา : 1. ข้อมูลจากเว็บไซต์ของ สปสช.เขต 8 อุดรธานี NHSO - MIS for Hospital (https://mishos.nhso.go.th/mis_hos/#/Pp/Ppfee)



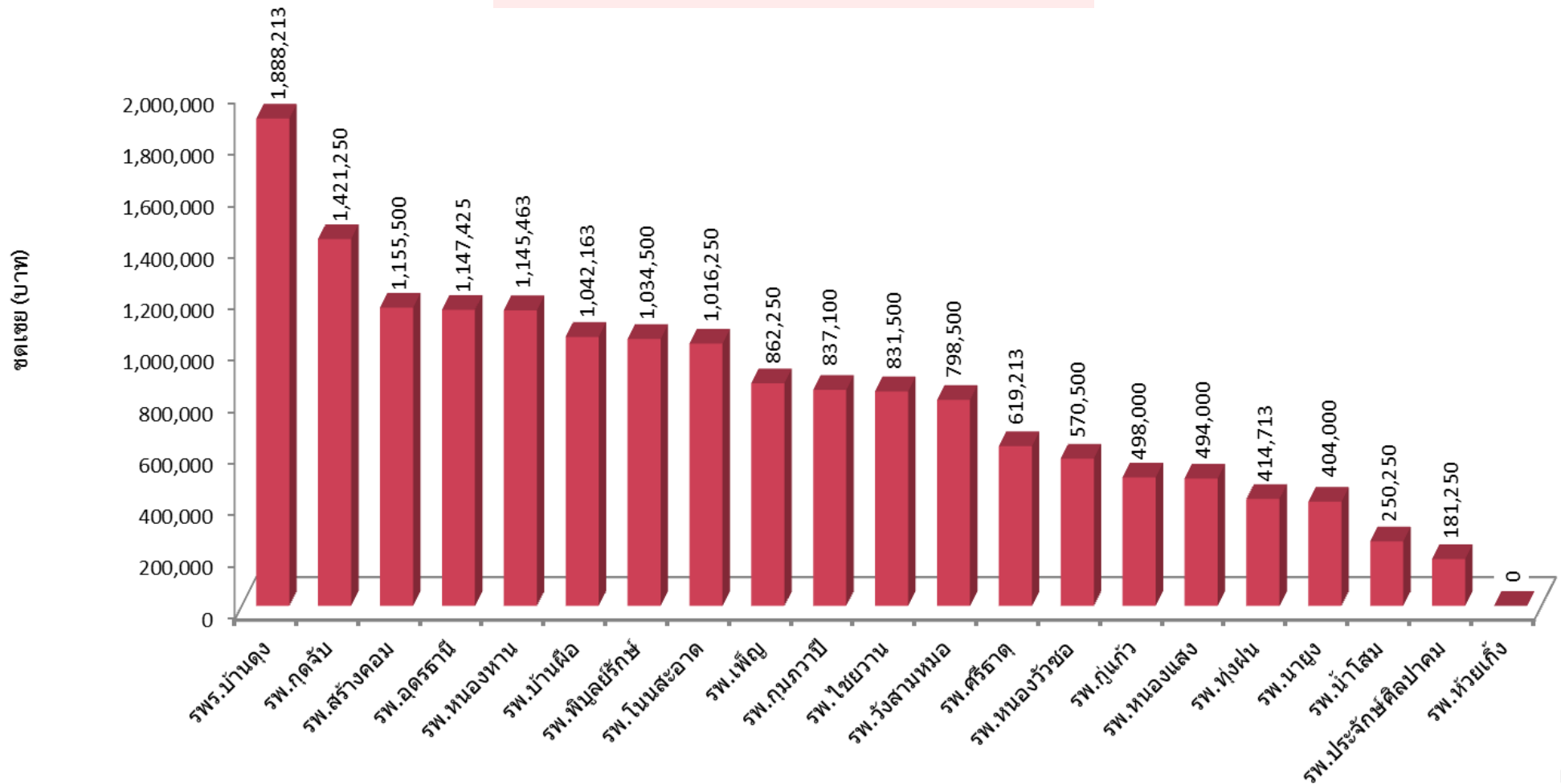
กลุ่มงานประกันสุขภาพ
สำนักงานสาธารณสุขจังหวัดอุดรธานี

ผลบริการคัดกรองและประเมินปัจจัยเสี่ยงต่อสุขภาพกาย/สุขภาพจิต (SCR) แยกรายหน่วยบริการ จังหวัดอุดรธานี
ปีงบประมาณ 2567 (ข้อมูล ณ วันที่ 25 มิถุนายน 2567)

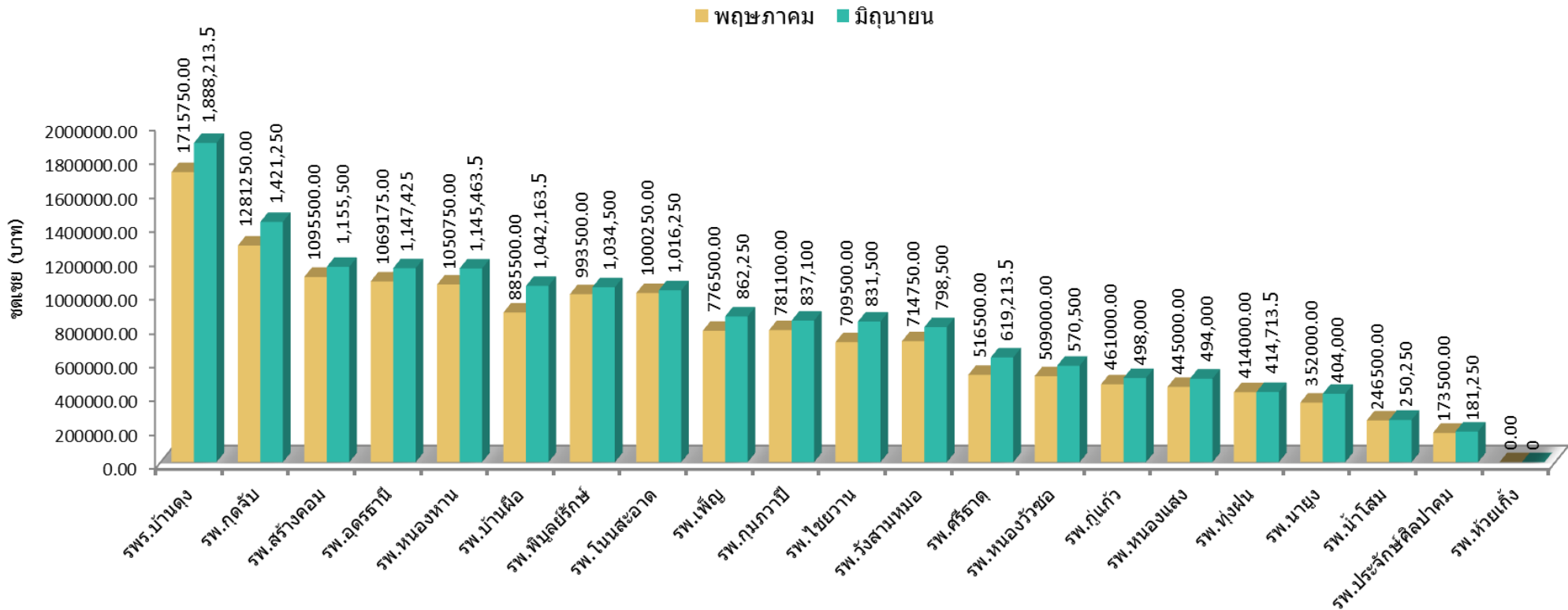
ลำดับ	บริการคัดกรองและประเมินปัจจัยเสี่ยงต่อสุขภาพกาย/สุขภาพจิต (SCR) แยกรายหน่วยบริการ							บาทต่อ ปชก.	ประชากร	
	หน่วยบริการ	รพ.		รพ.สต.		รพ. + รพ.สต.				
		ครั้ง	ชดเชย (บาท)	ครั้ง	ชดเชย (บาท)	ครั้ง	ชดเชย (บาท)			
1	ประจักษ์ศิลปาคม	485	66,780	10,021	1,471,110	10,506	1,537,890	80.65	19,069	
2	วังสามหมอ	2,773	359,790	18,190	2,544,280	20,963	2,904,070	67.23	43,198	
3	หนองวัวซอ	2,571	338,940	20,213	2,868,870	22,784	3,207,810	65.22	49,182	
4	ศรีธาตุ	1,604	225,060	15,553	2,130,680	17,157	2,355,740	64.96	36,267	
5	พิบูลย์รักษ์	3,412	461,600	4,878	769,950	8,290	1,231,550	63.32	19,451	
6	นาแก	2,032	268,560	9,327	1,197,010	11,359	1,465,570	62.00	23,638	
7	บ้านผือ	7,344	1,377,700	23,157	3,358,650	30,501	4,736,350	55.02	86,089	
8	เพ็ญ	3,233	435,730	31,026	4,390,350	34,259	4,826,080	54.69	88,241	
9	กุดจับ	3,207	509,270	14,616	2,073,020	17,823	2,582,290	50.61	51,023	
10	โนนสะอาด	1,598	225,320	11,510	1,597,150	13,108	1,822,470	49.94	36,493	
11	น้ำโสม	4,224	602,110	11,986	1,673,910	16,210	2,276,020	48.72	46,721	
12	หนองแสง	3,113	414,130	3,984	574,290	7,097	988,420	46.97	21,043	
13	สร้างคอม	5,478	711,600	2,319	319,050	7,797	1,030,650	46.13	22,343	
14	กุมภวาปี	4,288	582,920	22,689	3,168,050	26,977	3,750,970	44.75	83,829	
15	ห้วยเก้ง	425	56,700	840	115,500	1,265	172,200	42.38	4,063	
16	บ้านดุง	7,209	1,318,160	18,896	2,687,300	26,105	4,005,460	40.94	97,831	
17	หนองหาน	12,858	1,727,850	11,879	1,836,300	24,737	3,564,150	39.19	90,942	
18	ทุ่งฝน	1,766	249,350	4,855	712,150	6,621	961,500	38.54	24,948	
19	กู่แก้ว	1,564	262,900	3,203	436,880	4,767	699,780	38.37	18,239	
20	ไชยวาน	677	108,650	5,012	775,400	5,689	884,050	29.83	29,634	
21	เมือง	1,982	322,020	28,770	4,187,520	30,752	4,509,540	17.46	258,303	
รวมทั้งจังหวัด		มิถุนายน	71,843	10,625,140	272,924	38,887,420	344,767	49,512,560	43.03	1,150,547
		พฤษภาคม	71,735	10,611,530	274,505	39,078,620	346,240	49,690,150	43.19	1,150,547

ผลการชดเชยบริการผู้ป่วยระดับประคอง (Palliative Care) ปีงบประมาณ 2567

เดือน มิถุนายน 2567
รวมทั้งจังหวัด เป็นเงิน 16,612,037.5 บาท



เปรียบเทียบผลการชดเชยบริการผู้ป่วยระดับประคอง (Palliative Care)
เดือนพฤษภาคม และ มิถุนายน ปีงบประมาณ 2567



ผลการชดเชยบริการผู้ป่วยระดับประคอง (Palliative Care) รวมทั้งจังหวัด (บาท)	พฤษภาคม	มิถุนายน
	15,191,025	16,612,037.5

รายงาน ยอดเงินคงเหลือ (กองทุนสุขภาพตำบล) รายอำเภอ
ประจำเดือน มิถุนายน ปีงบประมาณ 2567

ลำดับ	อำเภอ	ยอดเงินคงเหลือยกมา ปีงบ 66	รายรับ ปีงบ 67	รายจ่าย ปีงบ 67	เงินคงเหลือ
1	กุดจับ	2,429,258.96	0.00	254,990.00	2,174,268.96
2	กุ่มกาว	6,028,678.20	0.00	474,150.00	5,554,528.20
3	กู่แก้ว	733,267.55	0.00	40,000.00	693,267.55
4	ไชยวาน	1,732,852.70	300.00	623,900.00	1,109,252.70
5	ทุ่งฝน	1,015,135.63	1,356.00	191,880.00	824,611.63
6	นาูง	1,387,764.94	0.00	84,605.00	1,303,159.94
7	น้ำโสม	2,759,206.54	0.00	532,400.00	2,226,806.54
8	โนนสะอาด	1,904,702.01	97,222.00	219,620.00	1,782,304.01
9	บ้านดุง	4,701,599.99	0.00	495,337.50	4,206,262.49
10	บ้านฝ่อ	6,133,540.31	800.00	568,236.00	5,566,104.31
11	ประจักษ์ศิลปาคม	1,272,025.00	0.00	81,400.00	1,190,625.00
12	พิบูลย์รักษ์	1,657,462.59	0.00	199,240.00	1,458,222.59
13	เพ็ญ	4,735,565.08	32,860.00	1,198,055.41	3,570,369.67
14	เมืองอุดรธานี	17,267,467.68	22,500.00	2,145,062.00	15,144,905.68
15	วังสามหมอ	1,785,727.42	2,520.00	218,835.00	1,569,412.42
16	ศรีธาตุ	2,301,190.47	0.00	370,892.80	1,930,297.67
17	สร้างคอม	1,654,072.55	100,000.00	0.00	1,754,072.55
18	หนองวัวซอ	1,770,320.73	6,178.00	231,349.00	1,545,149.73
19	หนองแสง	861,936.24	0.00	241,355.00	620,581.24
20	หนองหาน	3,663,661.68	186,000.00	346,962.00	3,502,699.68
	รวม	65,795,436.27	449,736.00	8,518,269.71	57,726,902.56

สรุปโครงการกองทุนหลักประกันสุขภาพระดับท้องถิ่น/พื้นที่
หน่วยบริการในจังหวัดอุดรธานี
ผลงานเดือน ตุลาคม 66 - มิถุนายน 2567

ลำดับ	อำเภอ	จำนวนโครงการที่ สสจ.อนุมัติ	จำนวนเงิน
1	กุดจับ	11	229,230
2	กุ่มกาว	14	252,210
3	กู่แก้ว	6	103,310
4	ไชยวาน	1	20,000
5	ทุ่งฝน	1	10,580
6	นาูง	6	77,219
7	น้ำโสม	6	134,800
8	โนนสะอาด	4	86,150
9	บ้านดุง	1	21,420
10	บ้านฝ่อ	17	367,750
11	ประจักษ์ศิลปาคม	-	-
12	พิบูลย์รักษ์	4	62,000
13	เพ็ญ	10	225,370
14	เมืองอุดรธานี	7	577,955
15	วังสามหมอ	3	55,000
16	ศรีธาตุ	4	88,645
17	สร้างคอม	-	-
18	หนองวัวซอ	4	49,700
19	หนองแสง	6	105,462
20	หนองหาน	5	115,950
	รวม	110	2,582,751



THANK YOU

Phone

042-222 356 , 042-221 299

Website

<https://udpho.moph.go.th/>

Address

เลขที่ 4 ถนนอริบดี ตำบลหมากแข้ง อำเภอเมือง จังหวัดอุดรธานี 41000

