



# สถานการณ์โรคติดเชื้อไวรัสโคโรนา 2019 (COVID-19)

## สำนักงานสาธารณสุขจังหวัดอุดรธานี

นายแพทย์ปิยวัตร ตุงคโสภา  
ผู้อำนวยการโรงพยาบาลศรีธาตุ  
ปฏิบัติหน้าที่ นายแพทย์เชี่ยวชาญ (ด้านเวชกรรมป้องกัน)

สำนักงานสาธารณสุขจังหวัดอุดรธานี



# สถานการณ์ COVID-19 ทั่วโลก 217 ประเทศ 2 เขตบริหารพิเศษ 2 เรือสำราญ

**Confirmed** 128,796,905  
+ 541,919

**Severe** 95,845  
+ 1,062 (0.1%)

**Recovered** 103,923,449  
+ 464,905 (80.7%)

**Deaths** 2,815,896  
+ 10,866 (2.2%)

PLACES		CONFIRMED	NEW CASES	DEATHS	ACTIVE CASES	PLACES		CONFIRMED	NEW CASES	DEATHS	ACTIVE CASES
1	USA	31,097,154	62,459	564,138(873)	6,946,220	11	Colombia	2,397,731	7,952	63,255(176)	54,636
2	Brazil	12,664,058	86,704	317,936(3,668)	1,271,639	12	Argentina	2,332,765	10,154	55,736(125)	181,176
3	India	12,148,487	53,158	162,502(355)	553,933	13	Poland	2,288,826	20,870	52,392(461)	388,235
4	France	4,585,385	30,702	95,337(348)	4,197,252	14	Mexico	2,232,910	1,292	202,633(203)	261,021
5	Russia	4,536,820	8,277	98,442(409)	282,382	15	Iran	1,875,234	10,250	62,569(91)	203,858
6	UK	4,341,736	4,040	12,667(56)	379,848	16	Ukraine	1,662,942	10,533	32,418(286)	323,448
7	Italy	3,561,012	16,017	108,879(529)	562,832	17	South Africa	1,546,735	756	52,788(78)	20,359
8	Turkey	3,277,880	37,303	31,385(155)	251,462	18	Peru	1,540,077	6,956	51,801(166)	28,390
9	Spain	3,275,819	4,994	75,305(106)	158,162	19	Czechia	1,523,668	6,865	26,222(85)	143,022
10	Germany	2,809,510	13,110	76,833(234)	224,777	20	Indonesia	1,505,775	4,682	40,754(173)	122,326

**116** Thailand 28,863 (+42) cases 94 Deaths

(ข้อมูล ณ วันที่ 31 มีนาคม 2564 เวลา 10.00 น.)

ที่มา : worldometers

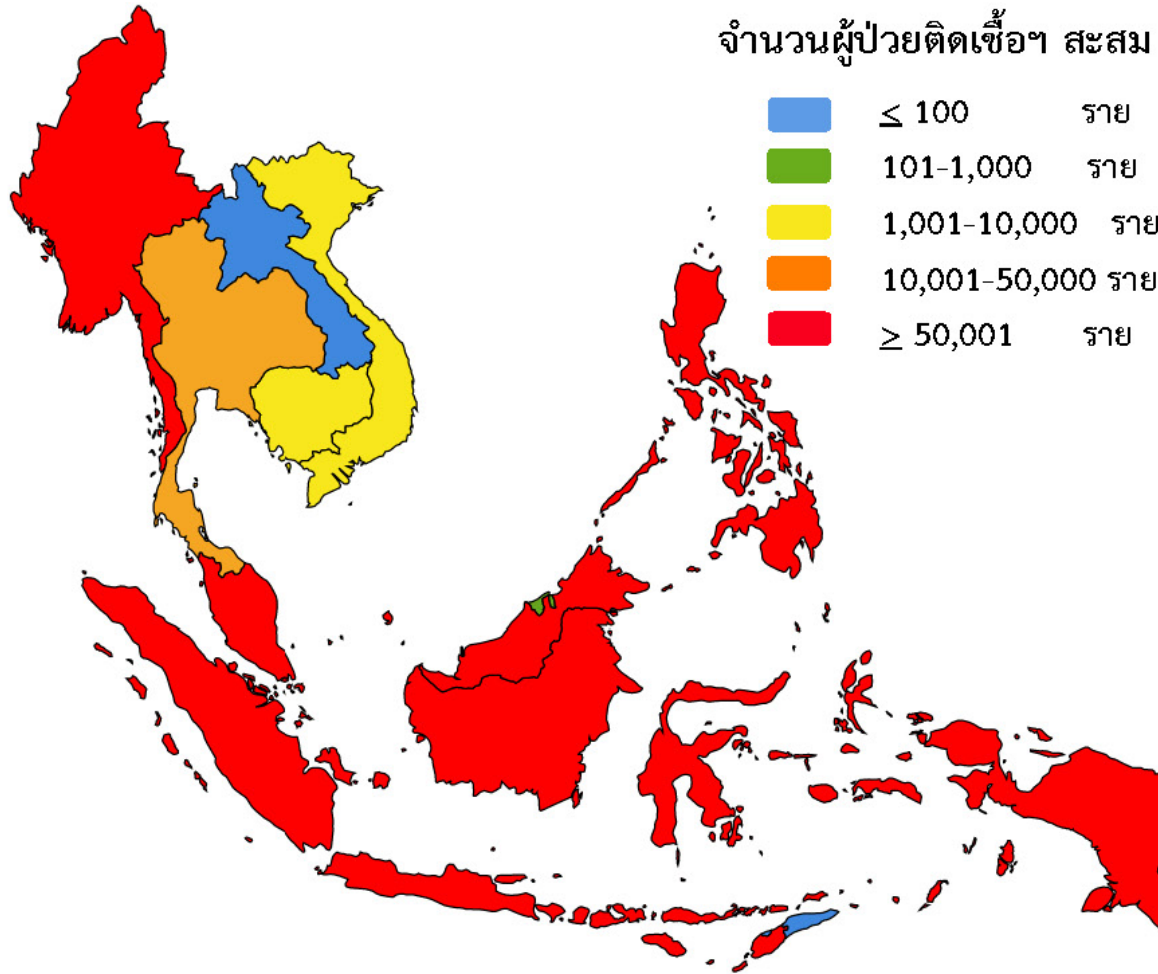
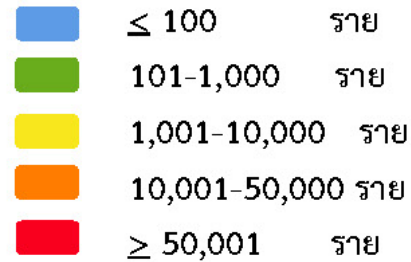


# สถานการณ์ COVID-19 ประเทศในทวีปเอเชีย

ประเทศในเอเชียพบผู้ป่วยอย่างต่อเนื่อง ได้แก่

อินเดีย อินโดนีเซีย ปากีสถาน ญี่ปุ่น บังคลาเทศ ฟิลิปปินส์ มาเลเซีย

จำนวนผู้ป่วยติดเชื้อสะสม



(ข้อมูล ณ วันที่ 31 มีนาคม 2564 เวลา 10.00 น.) ที่มา : [worldometers](http://worldometers)

	PLACES	CONFIRMED	NEW CASES	DEATHS	ACTIVE CASES
3	India	12,148,487	53,158	162,502(355)	553,933
20	Indonesia	1,505,775	4,682	40,754(173)	122,326
30	Philippines	741,181	9,296	13,191(5)	124,680
31	Pakistan	663,200	4,084	14,356(100)	48,566
33	Bangladesh	605,937	5,042	8,994(45)	57,063
39	Japan	470,175	1,561	9,086(25)	17,449
45	Malaysia	344,018	1,133	1,265(5)	14,199
79	Myanmar	142,412	19	3,206	7,413
85	S. Korea	103,088	441	1,731(3)	6,327
92	China	90,201	8	4,636	180
101	Singapore	60,347	26	30	179
116	Thailand	28,863	42	94	1,343
176	Vietnam	2,594	0	35	200
178	Cambodia	2,440	105	11	1,238
200	Brunei	210	3	3	13
207	Laos	49	0	0	4



# รายงานสถานการณ์ COVID-19 ในประเทศไทย

## ระลอกใหม่ ประเทศไทย ตั้งแต่วันที่ 15 ธ.ค. 63 – 31 มี.ค. 64

ผู้ป่วยรายใหม่วันนี้

+42 ราย

ติดเชื้อ  
ในประเทศ

24 ราย

ติดเชื้อจาก  
ต่างประเทศ

18 ราย

ผู้ป่วยยืนยันสะสม

24,626 ราย

- ผู้ป่วยจากระบบฯ 7,241 ราย

- ค้นหาเชิงรุกในชุมชน 16,062 ราย

- จากต่างประเทศ 1,323 ราย

หายป่วยแล้ว

23,249 ราย

เพิ่มขึ้น

47 ราย

ร้อยละ (Percentage)

94.41%

เสียชีวิต

0 คน

เสียชีวิตสะสม 34 คน

ร้อยละ (Percentage) 0.14%

### ประวัติเสี่ยง

ผู้ป่วยรายใหม่ จากระบบเฝ้าระวังและระบบบริการฯ

19 ราย

ค้นหาผู้ติดเชื้อเชิงรุกในชุมชน

5 ราย

ผู้ที่เดินทางจากต่างประเทศ (คัดกรอง ณ ด่านฯ และเข้ารพ./Quarantine)

จาก สหราชอาณาจักร 1 ราย ปากีสถาน 1 ราย เนเธอร์แลนด์ 1 ราย มาเลเซีย 2 ราย กาตาร์ 1 ราย เมียนมา 2 ราย  
สหรัฐอเมริกา 1 ราย เอธิโอเปีย 1 ราย แคนาดา 1 ราย ตุรกี 1 ราย ชูแดน 1 ราย เซเชลล์ 1 ราย เซาท์ซูดาน 2 ราย

16 ราย

ผู้ที่เดินทางจากต่างประเทศ (ช่องเส้นทางธรรมชาติ) จาก ฟิลิปปินส์ 2 ราย

2 ราย

รวม 42 ราย

ภาคเหนือ

370

ภาคตะวันออกเฉียงเหนือ

87

ภาคกลาง

21,030

กรุงเทพฯ และนนทบุรี

3,045

ภาคใต้

94

ผู้ป่วยรักษาอยู่

1,343 ราย

ใน รพ.

979 ราย

รพ.สนาม

3664 ราย

จำนวนผู้ป่วยยืนยัน  
จำแนกตามพื้นที่รักษา (ราย)



ศูนย์ข้อมูล  
COVID-19

# ผู้ป่วยรายใหม่

31 มีนาคม 2564

42

ราย

## ผู้ติดเชื้อในประเทศ

24 ราย

ผู้ป่วยรายใหม่ จากระบบเฝ้าระวังและระบบบริการฯ 19 ราย

กรุงเทพมหานคร

8 ราย

สมุทรสาคร

ไทย 2, เมียนมา 6

8 ราย

สมุทรปราการ

3 ราย



การค้นหาผู้ติดเชื้อเชิงรุกในชุมชน 5 ราย

สมุทรสาคร

3 ราย

กรุงเทพมหานคร

2 ราย

ลาว 1, เมียนมา 1

## มาจากต่างประเทศ

18 ราย

ผ่านการคัดกรองและเข้าสถานกักกันทุกประเภท



สหราชอาณาจักร

1 ราย

ปากีสถาน

1 ราย

เนเธอร์แลนด์

1 ราย

มาเลเซีย

2 ราย

กาตาร์

1 ราย

สหรัฐอเมริกา

1 ราย

เอธิโอเปีย

1 ราย

แคนาดา

1 ราย

ตุรกี

1 ราย

ชูดาน

1 ราย

เซเชลส์

1 ราย

ซาร์ชูดาน

2 ราย

เมียนมา

2 ราย

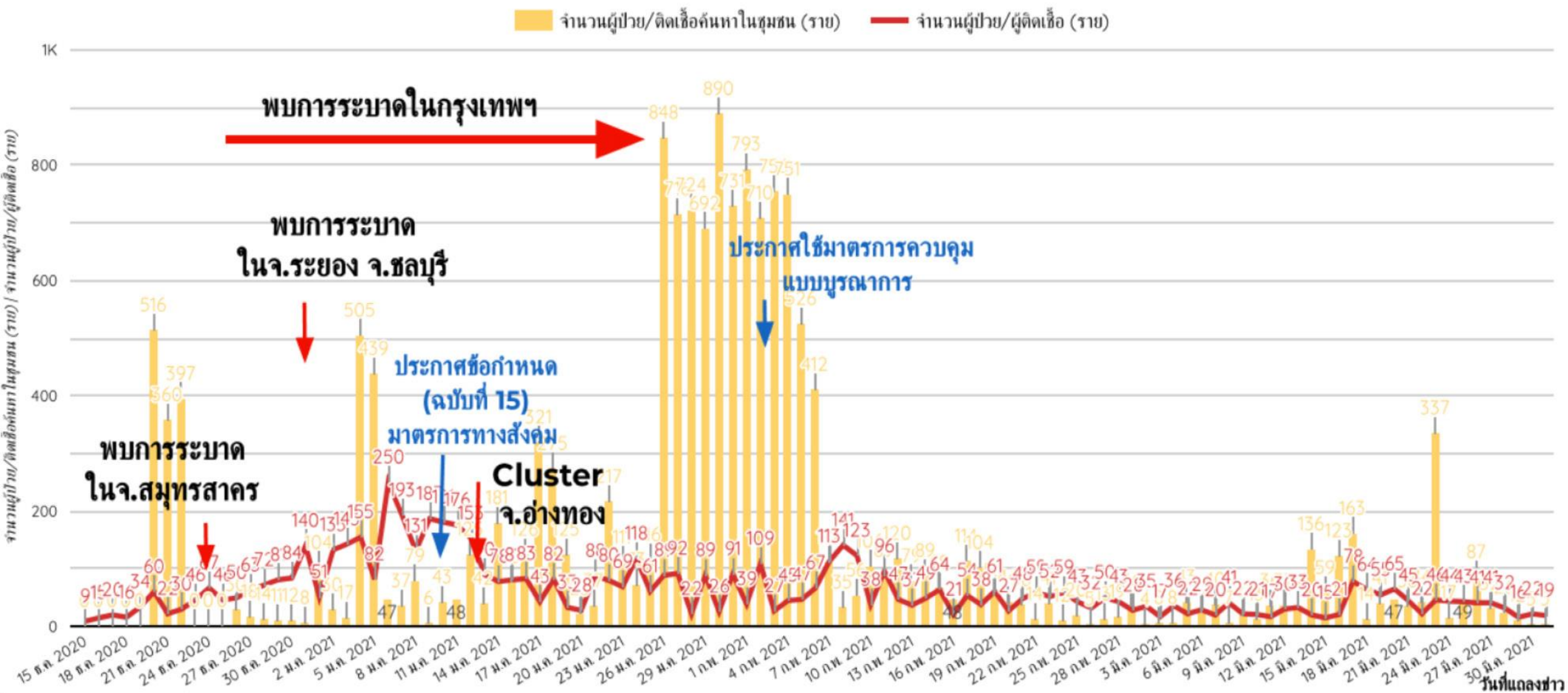
เข้าประเทศตามเส้นทางธรรมชาติ

ฟิลิปปินส์

2 ราย



# จำนวนผู้ป่วย/ผู้ติดเชื้อใหม่โรคโควิด 19 จากระบบเฝ้าระวัง และระบบบริการฯ และค้นหาในชุมชน รายวัน วันที่ 15 ธันวาคม 2563 ถึงปัจจุบัน 2564 เวลา 00.00 น.







# จำนวนผู้ติดเชื้อโควิดในประเทศไทยรายใหม่ และสะสม วันที่ 18 ธ.ค. 63 – 31 มี.ค. 64 เวลา 01:00 น.

ที่	จังหวัด	18 Dec – 24 Mar	25-Mar	26-Mar	27-Mar	28-Mar	29-Mar	30-Mar	31-Mar	รวม (ราย)
รวม		22,873	92	128	73	58	28	27	24	23,303
1	สมุทรสาคร	17,020	15	17	15	16	10	8	11	17,112
2	กรุงเทพมหานคร	1,890	65	98	48	32	15	17	10	2,175
3	ปทุมธานี	758	1	1	1	2	-	-	-	763
4	ชลบุรี	658	-	-	-	-	-	-	-	658
5	ระยอง	584	-	-	-	-	-	-	-	584
6	สมุทรปราการ	394	5	5	3	5	-	-	3	415
7	จันทบุรี	221	-	-	-	-	-	-	-	221
8	ตาก	208	-	5	1	-	-	-	-	214
9	นนทบุรี	194	-	-	2	2	-	-	-	198
10	นครปฐม	167	3	-	1	-	-	2	-	173
11	อ่างทอง	125	-	-	-	-	-	-	-	125
12	เพชรบุรี	90	-	-	-	-	-	-	-	90
13	สมุทรสงคราม	71	-	2	-	-	-	-	-	73
14	พระนครศรีอยุธยา	64	-	-	-	-	-	-	-	64
15	ราชบุรี	48	1	-	-	1	1	-	-	51
16	ตราด	33	-	-	-	-	-	-	-	33



# รายงานการเฝ้าระวังผู้เดินทางจากพื้นที่เสี่ยง

สำนักงานสาธารณสุขจังหวัดอุดรธานี

การระบาดระลอกใหม่

ข้อมูล ณ วันที่ 31 มีนาคม 2564 เวลา 08.00 น.

## ผู้เดินทางรายใหม่

วันนี้ 2 คน สะสม 12,824 คน

เฝ้าระวังครบ 14 วัน 12,775 คน

## ผู้เดินทางจากพื้นที่เสี่ยง\*\*

ที่ยังเฝ้าระวัง 14 วัน 49 คน

\*\*จ.สมุทรสาคร\*

จ.ปทุมธานี\* (อ.ธัญบุรี)

ตลาดในพื้นที่บางแค กทม.

\*\*ให้กักตัวที่บ้าน 14 วัน

ครบระยะเฝ้าระวัง 14 วันแล้ว

การระบาดระลอกใหม่ 12,498 คน

(จ.เชียงใหม่ จ.เชียงราย 277 คน)

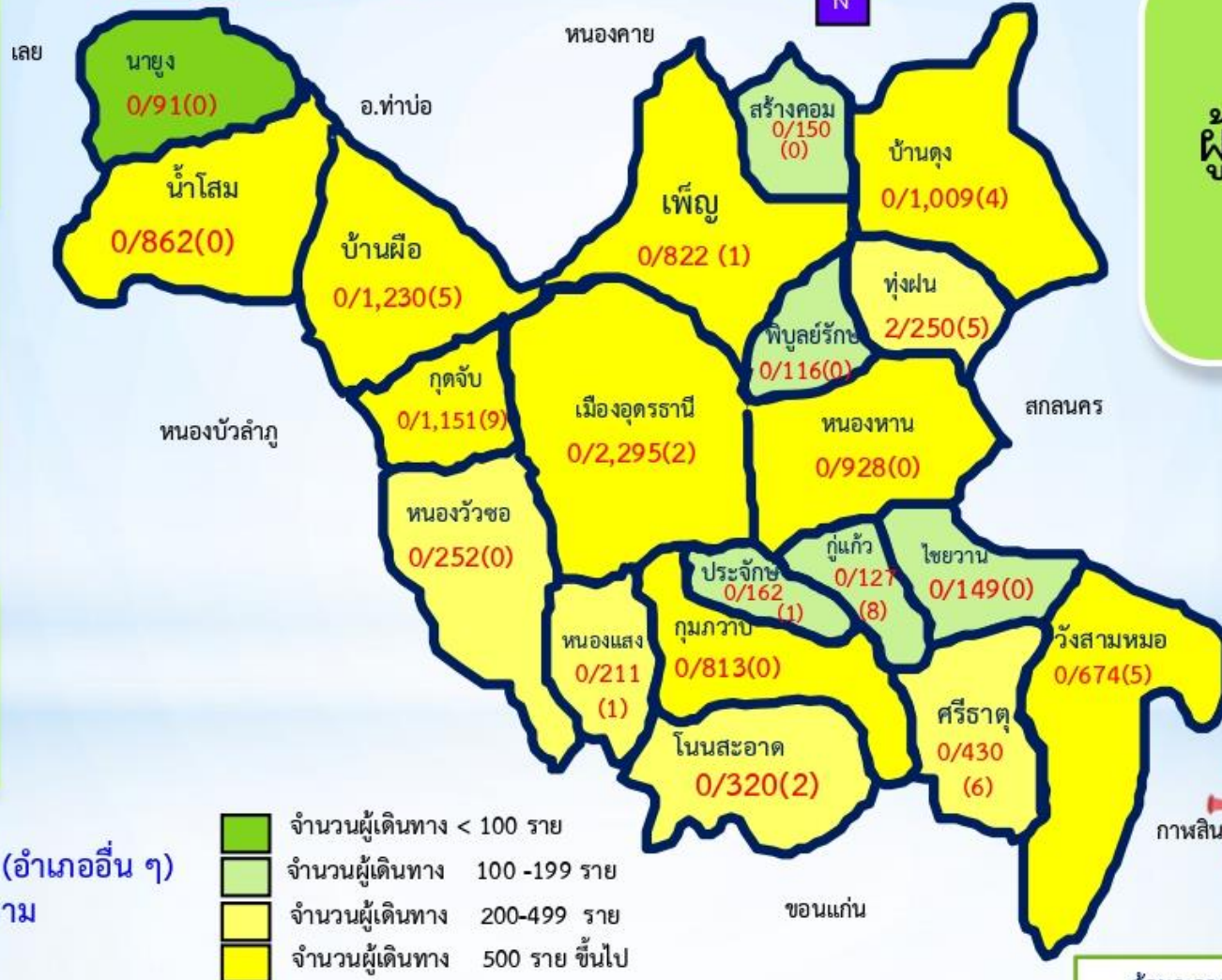
\*พื้นที่ควบคุม 8 จังหวัด ได้แก่

กรุงเทพมหานคร ดาก นครปฐม ปทุมธานี (อำเภออื่น ๆ)

ราชบุรี นนทบุรี สมุทรปราการ สมุทรสงคราม

\*\*ให้เฝ้าระวังสังเกตอาการ 14 วัน

\*\*รายใหม่/สะสม(ยังเฝ้าระวัง 14 วัน)



อุดรธานี ไม่พบ  
ผู้ติดเชื้อรายใหม่เป็นวันที่

98

Zero



ข้อมูล จากวันที่ 25 พฤศจิกายน - 30 มีนาคม 2564 เวลา 24.00 น.





# รายงานสถานการณ์ COVID-19

ข้อมูล ณ วันที่ 31 มีนาคม 2564 เวลา 08.00 น.

สำนักงานสาธารณสุขจังหวัดอุดรธานี  
**การระบาดระลอกใหม่**

การตรวจหาเชื้อทางห้องปฏิบัติการ วันนี้ 43 ราย สะสม 5,907 ราย พบเชื้อ 1 ราย ไม่พบเชื้อ 5,906 ราย

PUI สะสม : 2,807 ราย



ARI : 578

Pneumonia Admit : 1,474

จากพื้นที่เสี่ยง : 755

ตรวจก่อนผ่าตัด สะสม : 129 ราย

วันนี้

7

10

2

2

พบเชื้อ

0

0

1

0

ไม่พบเชื้อ

578

1,474

754

129

รวม

0

0

0

0

ผู้ติดเชื้อรายใหม่

วันนี้ 0 ราย



การค้นหาเชิงรุก(ACF) : 2,971 ราย



ในชุมชนและจุดเสี่ยง 1,439

แรงงานต่างด้าว 399

ผู้ขายลอตเตอรี่ 264

ตลาดนัด/ตลาดสด 869

22

0

0

0

0

0

0

0

1,439

399

264

869

0

0

0

0

**การระบาดระลอกแรก**

ผู้ที่เข้าเกณฑ์ตรวจหาเชื้อ  
(PUI+ตรวจก่อนผ่าตัด) 2,700 ราย  
พบเชื้อ 8 ราย ไม่พบเชื้อ 2,692 ราย

ผู้ป่วยปอดอักเสบตรวจหาเชื้อ COVID-19 412 ราย  
พบเชื้อ 0 ราย ไม่พบเชื้อ 412 ราย

ข้อมูลตั้งแต่วันที่ 1 กุมภาพันธ์ 2563 – 24 พฤศจิกายน 2563

อยู่ห่างไว้ ใส่แมสก์กัน หมั่นล้างมือ ถิ่นหลักสะอาด ปราศจากแออัด เคร่งครัดไทยชนะ

ขอเชิญชวนหน่วยงานภาครัฐและเอกชน ตลอดจนสถานประกอบการ ลงทะเบียน รับ QR Code เพื่อ Check in และ Check out  
ในการใช้บริการผ่าน แอปพลิเคชัน "ไทยชนะ" ตามมาตรการผ่อนปรนและเฝ้าระวังป้องกัน COVID-19



จำนวนผู้ป่วยเข้าเกณฑ์สอบสวนโรคติดเชื้อไวรัสโคโรนา 2019 (PUI) จำแนกรายอำเภอ จ.อุดรธานี ประจำเดือนมีนาคม พ.ศ. 2564																																		
ลำดับ	โรงพยาบาล / วันที่	1	2	3	4	5	6	7	8	9	10	11	12	13	14	15	16	17	18	19	20	21	22	23	24	25	26	27	28	29	30	31	รวม	
1	โรงพยาบาลอุดรธานี	3	4	2	2	4	2	2	4	3	6	6	2		2	6	4	3		2	1	2	6	1	2	4	1		1	6	3		84	
2	โรงพยาบาลกุมภวาปี		2		1	2	2	1		4		1	2	1	2	2	2	7	4	6	2	2	3	9	8	2	3			7	5		80	
3	โรงพยาบาลหนองวัวซอ	1	1	1	1	1		9	4	2	1	6		1		3			1				2				3			1	1		39	
4	โรงพยาบาลหนองหาน	2	7	1	2					4	1			2		2			1			1		1	1		2	1		2	1		31	
5	โรงพยาบาลศรีธาตุ		2	2	1	1		1		2	1	1		1		1	3	1	1	3			1	1	1	2		1	1		2		30	
6	โรงพยาบาลบ้านผือ	1	1	1	2			1	2	1	2	3				3	3	1	1		2	2								2	1		29	
7	โรงพยาบาลกุดจับ	2	3	1	4				3	1	2						3	2	2				1	1	1					1	2		29	
8	โรงพยาบาลสมเด็จพระยุพราชบ้านดุง			2	1		1		1					1	1			1	3	1		2		2	3	2		2			1		24	
9	โรงพยาบาลเพ็ญ	1	1		1			1	2	1	1		1		2	2		1	1	1		1				1	1	1	1	1	1		23	
10	โรงพยาบาลประจักษ์ศิลปาคม		2	1				1	1	1						1	1	2		1			2	1					1				15	
11	โรงพยาบาลโนนสะอาด		1	1		2			1	1			1											1	2		1			2			13	
12	โรงพยาบาลกุมักัว	1			2				1					2						3									1				10	
13	โรงพยาบาลทุ่งฝน		2									1		1	1								1		1	1					1		9	
14	โรงพยาบาลไชยวาน			3		3																												6
15	โรงพยาบาลวังสามหมอ											1						2						1						1				5
17	โรงพยาบาลน้ำโสม		1			1				1	1																							4
16	โรงพยาบาลสร้างคอม									1			1	1														1						4
18	โรงพยาบาลหนองแสง							1											2															3
19	โรงพยาบาลนาูง			2		1																												3
20	โรงพยาบาลพิบูลย์รักษ์																																	0
21	โรงพยาบาลห้วยเกิ้ง																																	0
22	โรงพยาบาลเอกราช		1					2					1				1		1				1						1	2				10
23	โรงพยาบาลกรุงเทพอุดร				1	1			1										1															4
24	โรงพยาบาลค่ายประจักษ์ศิลปาคม									1	1																							2
25	โรงพยาบาลมะเร็งอุดรธานี		1																															1
26	โรงพยาบาลนอร์ทอีสเทอร์นวัฒนา																																	0
27	โรงพยาบาลธัญญารักษ์อุดรธานี																																	0
28	โรงพยาบาลกองบิน 23																																	0
รวม		11	29	17	18	16	5	19	20	23	16	19	8	10	8	20	17	20	18	17	5	10	17	18	19	12	11	6	5	26	18	0	458	

ที่มา : กลุ่มงานควบคุมโรคติดต่อ สสจ.อุดรธานี ข้อมูล ณ วันที่ 30 มี.ค. 2564 เวลา 17.00 น.





# สรุปข้อมูลการเฝ้าระวัง ARI และ Pneumonia ส่งตรวจหาเชื้อ COVID-19 จังหวัดอุดรธานี

สัปดาห์ที่	ระหว่างวันที่	ผู้ป่วย ARI					ผู้ป่วย Pneumonia			
		จำนวน ผู้ป่วย ARI (ครั้ง)	จำนวนผู้ป่วย ARI ที่ส่งตรวจ COVID-19 (คน)	ผลตรวจ COVID-19 (Detected)	ผลตรวจ COVID-19 (Not Detected)	จำนวน วันที่ส่ง	จำนวนผู้ป่วย Pneumonia (คน)	จำนวนผู้ป่วย Pneumonia ที่ส่งตรวจ COVID-19 (คน)	ผลตรวจ COVID-19 (Detected)	ผลตรวจ COVID-19 (Not Detected)
9	28/02/2564 – 06/03/2564	414	24	0	24	7	48	17	0	17
10	07/03/2564 – 13/03/2564	239	32	0	32	7	59	19	0	19
11	14/03/2564 – 20/03/2564	240	18	0	18	7	63	11	0	11
12	21/03/2564 – 27/03/2564	295	10	0	10	7	64	7	0	7
13	28/03/2564 – 30/03/2564	50	6	0	6	2	12	12	0	12

หมายเหตุ ผู้ป่วย ARI ตรวจ 10 ราย/วัน \*\*\*ไม่รวมกับผู้ป่วย PUI

ผู้ป่วย Pneumonia ตรวจ 10 ราย/สัปดาห์

ที่มา : สำนักระบาดวิทยา กรมควบคุมโรค กระทรวงสาธารณสุข

วันที่ 30 มีนาคม 2564 เวลา 18.00 น.

“อยู่ห่างไว้ ใส่แมสก์กัน หมั่นล้างมือ ถือหลักสะอาด ปราศจากแออัด เคร่งครัดไทยชนะ”





**แผนการดำเนินงานเฝ้าระวังโรคติดเชื้อไวรัสโคโรนา 2019  
(COVID-19) จังหวัดอุดรธานีในกลุ่มเสี่ยง  
(Sentinel Surveillance)**



# การเฝ้าระวังในกลุ่มเสี่ยง (Sentinel)

บุคลากรทางการแพทย์/สาธารณสุขในสังกัด  
สถานพยาบาลของรัฐ ที่ไม่เข้าเกณฑ์ PUI

เจ้าหน้าที่ที่มีความเสี่ยงสูง เช่น

- เจ้าหน้าที่คัดกรอง
- ผู้ดูแลคนไข้ใน RCU/ICU
- แพทย์/ ทันตแพทย์/ เภสัชกร
- พยาบาล
- พนักงานแปล
- เจ้าหน้าที่ห้องตรวจ ARI
- นักกายภาพ
- อื่นๆ

เก็บตัวอย่าง 25 ตัวอย่าง/ 2 สัปดาห์/ ครั้ง/  
จังหวัด

สถานที่กักกันตามที่ราชการ  
กำหนด (SQ, ASQ, LQ, ...)

เช่น ผู้คัดกรองผู้ต้องกัก

1. จำนวนสถานกักกัน 5 แห่ง\*
  2. จำนวนที่ตรวจ (5 ตัวอย่าง/แห่ง)
- รวมทั้งสิ้น 25 ตัวอย่าง/ 2 สัปดาห์/  
ครั้ง/จังหวัด\*

\*หากมีไม่ถึง 5 แห่ง  
ให้เก็บตัวอย่างตามจำนวนที่มี

ดำเนินการเฉพาะจังหวัดที่มีสถานที่กักกันตามที่ราชการ  
กำหนด และ ด้านเข้าออกระหว่างประเทศ

ด้านเข้าออกระหว่างประเทศ  
ทุกช่องทาง

เช่น ผู้คัดกรองนักเดินทาง ผู้ตรวจเอกสาร

1. จำนวนด้านที่ตรวจ (5 สถานที่\*)
  2. จำนวนที่ตรวจ (5 ตัวอย่าง/แห่ง)
- รวมทั้งสิ้น อย่างน้อย 25 ตัวอย่าง/ 2 สัปดาห์/  
ครั้ง/จังหวัด\*

การเฝ้าระวังเฉพาะพื้นที่  
ในชุมชน

11 พื้นที่เสี่ยงจากชุมชน

รายงาน

Google Sheet

รายงาน

เคสบวกรายงานใน ระบบ DDC-COVID

# การเฝ้าระวังเฉพาะพื้นที่ในชุมชน

## 11 พื้นที่เสี่ยงจากชุมชน

- ตลาดสด ตลาดนัดที่มีความเสี่ยงสูง
- สถานที่ขนส่ง/ขนส่งสาธารณะทั้งทางบก น้ำ อากาศ
- สถานบริการดื่ม/บาร์/คาราโอเกะ/สนามมวย สนามชนไก่ บ่อน
- ที่ต่ออายุบัตรแรงงานต่างด้าว/ชุมชนแรงงานต่างด้าว/แออัด
- หน่วยราชการด่านหน้า
- ธนาคาร/บริษัท/สำนักงาน
- โรงงาน/สถานประกอบการ
- ห้างสรรพสินค้า ร้านค้า ร้านอาหาร ร้านสะดวกซื้อ
- สถานที่ดูแลผู้สูงอายุ/ผู้ป่วยติดเตียง
- โรงเรียน/สถานศึกษา/ศูนย์เด็กเล็ก
- ศาสนสถานหรือสถานที่ประกอบกิจกรรมทางศาสนา

## การคัดเลือกพื้นที่เฝ้าระวัง

- อย่างน้อย 5 ประเภท จาก 11 ประเภทข้างต้น
- แต่ละประเภท อย่างน้อย 5 แห่ง/ประเภท
- แต่ละแห่งอย่างน้อย 5 ตัวอย่าง/แห่ง

จำนวนอย่างน้อย 125 ตัวอย่าง/2 สัปดาห์/ครั้ง/จังหวัด





# จัดสรรโควตา

- ส่ง**ตรวจทุก 2 สัปดาห์** โดยเก็บตัวอย่างประเภท **Nasopharyngeal swab** หรือ **น้ำลาย** ขึ้นกับความสะดวกในการบริหารจัดการและห้องปฏิบัติการที่รองรับในจังหวัด และส่งตัวอย่างตรวจทางห้องปฏิบัติการแบบ pooled sample
- รายละเอียด**ปัจจัยที่ใช้ในการพิจารณา**กำหนดพื้นที่
  - จำนวนประชากร
  - จำนวนจุดเสี่ยง
  - ศักยภาพในการตรวจของจังหวัด
- ยอดรวมการตรวจ จำแนกตามจำนวนประชากรในจังหวัดดังนี้
  - ประชากร**เกิน 1 ล้าน** เก็บตัวอย่างตรวจ **300 – 500 คน/ 2 สัปดาห์**
  - ประชากร**ไม่เกิน 1 ล้าน** เก็บตัวอย่างตรวจ **100 – 300 คน/ 2 สัปดาห์**
  - **สรุปยอด**ในทุกวันอังคารของสัปดาห์ถัดไป ภายใน 16.00 น.
- พื้นที่ที่มีการระบาด ได้แก่ สมุทรสาคร กทม. และจังหวัดที่มีรายงานผู้ติดเชื้อมากกว่า 50 รายต่อสัปดาห์ให้พิจารณาดำเนินการตามสถานการณ์การระบาด



# การสุ่มเก็บตัวอย่างในตลาดสด ตลาดนัด (ดำเนินการเหมือนรอบแรก ไม่รวมในเป้าหมายที่อำเภอได้รับจัดสรร)



สำนักงานสาธารณสุข  
จังหวัดอุดรธานี

## หลักเกณฑ์การสุ่มตรวจหาเชื้อไวรัสโคโรนา 2019 (COVID-19) ในตลาดสด ตลาดนัดที่มีความแออัด

50 แผง

ตรวจหาเชื้อฯ 30%



ไม่มี  
ตลาดสด

ให้ดำเนินการในตลาดนัด

มากกว่า  
50 แผง

สุ่มตรวจเพิ่มอีก 10% ของจำนวนที่เพิ่ม  
จาก 50 แผงแรก  
เน้นตรวจร้านที่จำหน่ายอาหารทะเลทุกแผง

ตลาดสด  
ตลาดนัด

ให้ดำเนินการทั้งสองตลาด

น้อยกว่า  
50 แผง

ตรวจ 5 แผง และตรวจร้านที่จำหน่ายอาหารทะเล  
ทุกแผง

แผงจำหน่ายอาหารทะเล/ผู้ค้าอาหารทะเล  
ในตลาดสดและตลาดนัดต้องเก็บตัวอย่างส่งตรวจ  
ทุกแผง

การสุ่มตรวจให้สุ่มแบบมีระบบ (Systematic Random Sampling) โดยเริ่มจากกลางตลาด

สุ่มเลือกผู้ค้าในแผง กรณีมีหลายคนให้สุ่มตรวจเพียง 1 คน





**แผนการดำเนินงานเฝ้าระวังโรคติดเชื้อไวรัสโคโรนา 2019 (COVID-19)  
จังหวัดอุดรธานีในกลุ่มเสี่ยง (Sentinel Surveillance) สัปดาห์ที่ 13-16**

[illegible]




# วัคซีนป้องกันโรคโควิด-19

# จำนวนการได้รับวัคซีนโควิด 19 ของประเทศไทย




จำนวนการได้รับวัคซีนในวันที่ 29 มีนาคม 2564 รวม 12,065 โดส


 จำนวนผู้ได้รับวัคซีน เข็มที่ 1 7,971 ราย

 จำนวนผู้ได้รับวัคซีน เข็มที่ 2 4,094 ราย



จำนวนการได้รับวัคซีนสะสม (28 กุมภาพันธ์ – 29 มีนาคม 2564) รวม 166,358 โดส

 จำนวนผู้ได้รับวัคซีน เข็มที่ 1 141,081 ราย

 จำนวนผู้ได้รับวัคซีน เข็มที่ 2 25,277 ราย

ที่มา : ฐานข้อมูล MOPH Immunization Center





# แผนจัดสรรวัคซีนโควิด 19 ของประเทศไทย

(ข้อมูล ณ วันที่ 29 มีนาคม 2564)



# แผนการจัดหาวัคซีนโควิด 19 ประเทศไทย พ.ศ. 2564



 sinovac

วัคซีน Sinovac Biotech จำนวน 2 ล้านโดส เดือนกุมภาพันธ์ – เมษายน 2564

200,000 โดส	วันที่ 24 กุมภาพันธ์ 2564
800,000 โดส	เดือนมีนาคม 2564
1,000,000 โดส	เดือนเมษายน 2564

117,000 โดส



AstraZeneca 

วัคซีน AstraZeneca จำนวน 26 ล้านโดส เดือนมิถุนายน – สิงหาคม 2564

6,000,000 โดส	เดือนมิถุนายน 2564
10,000,000 โดส	เดือนกรกฎาคม 2564
10,000,000 โดส	เดือนสิงหาคม 2564



AstraZeneca 

วัคซีน AstraZeneca จำนวน 35 ล้านโดส เดือนกันยายน – ธันวาคม 2564

10,000,000 โดส	เดือนกันยายน 2564
10,000,000 โดส	เดือนตุลาคม 2564
10,000,000 โดส	เดือนพฤศจิกายน 2564
5,000,000 โดส	เดือนธันวาคม 2564



# กลุ่มเป้าหมายการให้วัคซีนโควิด 19 ในประเทศไทย แบ่งเป็น 2 ระยะ

## ระยะที่ 1 เมื่อมีวัคซีนปริมาณจำกัด

วัตถุประสงค์: (1) เพื่อลดการป่วยรุนแรงและเสียชีวิตจากโรคโควิด 19  
(2) เพื่อรักษาระบบสุขภาพของประเทศ

### กลุ่มเป้าหมาย



- บุคลากรทางการแพทย์และสาธารณสุขด่านหน้าทั้งภาครัฐและเอกชน
- บุคคลที่มีโรคประจำตัว
  - โรคทางเดินหายใจเรื้อรังรุนแรง เช่น ปอดอุดกั้นเรื้อรัง และโรคหอบหืดที่ควบคุมได้ไม่ดี เป็นต้น
  - โรคหัวใจและหลอดเลือด
  - โรคไตเรื้อรังระยะที่ 5 ที่ได้รับการบำบัดทดแทนไต
  - โรคหลอดเลือดสมอง
  - โรคมะเร็งทุกชนิดที่อยู่ระหว่างเคมีบำบัด รังสีบำบัด และภูมิคุ้มกันบำบัด
  - โรคเบาหวาน
  - โรคอ้วน ที่มีน้ำหนัก  $>100$  กิโลกรัม หรือ BMI  $>35$  กิโลกรัมต่อตารางเมตร
- ผู้ที่มีอายุตั้งแต่ 60 ปี ขึ้นไป
- เจ้าหน้าที่ที่เกี่ยวข้องกับการควบคุมโรคโควิด-19 ที่มีโอกาสสัมผัสผู้ป่วย

ที่มา: คณะอนุกรรมการสร้างเสริมภูมิคุ้มกันโรค คณะกรรมการวัคซีนแห่งชาติ และ คณะกรรมการโรคติดต่อแห่งชาติ





# กลุ่มเป้าหมายการให้วัคซีนโควิด 19 ในประเทศไทย แบ่งเป็น 2 ระยะ

## ระยะที่ 2 เมื่อมีวัคซีนมากขึ้น และเพียงพอ

- วัตถุประสงค์:
- (1) เพื่อรักษาเศรษฐกิจ สังคม และความมั่นคงของประเทศ
  - (2) เพื่อสร้างภูมิคุ้มกันในระดับประชากรและฟื้นฟูให้ประเทศกลับเข้าสู่ภาวะปกติ

### กลุ่มเป้าหมาย



1. กลุ่มเป้าหมายในระยะที่ 1
2. บุคลากรทางการแพทย์และสาธารณสุขอื่นๆ ที่นอกเหนือจากด่านหน้า
3. ผู้ประกอบอาชีพภาคการท่องเที่ยว เช่น พนักงานโรงแรม สถานบันเทิง มัคคุเทศก์ นักกีฬา
4. ผู้เดินทางระหว่างประเทศ เช่น นักบิน/ลูกเรือ นักธุรกิจระหว่างประเทศ
5. ประชาชนทั่วไป
6. นักการทูต เจ้าหน้าที่องค์กรระหว่างประเทศ นักธุรกิจต่างชาติ คนต่างชาติพำนักระยะยาว
7. แรงงานในภาคอุตสาหกรรม ภาคบริการ



# จำนวนกลุ่มเป้าหมายในการฉีดวัคซีนโควิด-19

## จังหวัดอุดรธานี ในระยะที่ 1

### 1 บุคลากรทางการแพทย์และ สาธารณสุขด่านหน้าทั้งภาครัฐและเอกชน

- บุคลากรทางการแพทย์และสาธารณสุข 12,527 ราย
- อสม./อสต. 28,130 ราย

**40,657** ราย



### 4 เจ้าหน้าที่ที่เกี่ยวข้องกับการควบคุมโรคโควิด-19 ที่มีโอกาสสัมผัสผู้ป่วย

**1,532** ราย



### 2 บุคคลที่มีโรคประจำตัว อายุตั้งแต่ 18 -59 ปี

- โรคทางเดินหายใจเรื้อรัง
- โรคหัวใจและหลอดเลือด
- โรคไตเรื้อรัง
- โรคหลอดเลือดสมอง
- โรคเมเร็งทุกชนิด
- โรคเบาหวาน

**34,631** ราย



### 3 ผู้ที่มีอายุตั้งแต่ 60 ปีขึ้นไป

**232,426** ราย



รวมทั้งหมด

**309,246**  
ราย

**19.49%**



“อยู่ห่างไว้ ใส่แมสก์กัน หมั่นล้างมือ ถือหลักสะอาด ปราศจากแออัด เคร่งครัดไทยชนะ

สำนักงานสาธารณสุขจังหวัดอุดรธานี





# จำนวนกลุ่มเป้าหมายในการฉีดวัคซีนโควิด-19 จังหวัดอุดรธานี ในระยะที่ 1

**4** เจ้าหน้าที่ที่เกี่ยวข้องกับการควบคุมโรคโควิด-19  
ที่มีโอกาสสัมผัสผู้ป่วย

**1,532** ราย



หลักเกณฑ์  
การคัดเลือก



พิจารณาจากเจ้าหน้าที่ที่เกี่ยวข้องกับ  
การควบคุมโรคโควิด-19 ที่มีโอกาสสัมผัสผู้ป่วย



**ระดับจังหวัด**

- ผู้ว่าราชการจังหวัด รองผู้ว่าราชการจังหวัด
- หัวหน้าส่วนราชการระดับจังหวัด
- คณะกรรมการโรคติดต่อระดับจังหวัด
- ทหาร ตำรวจ ที่เกี่ยวข้อง
- เจ้าหน้าที่ฝ่ายปกครอง (ทีมจัดระเบียบสังคม, ด้านควบคุมโรค)
- เจ้าหน้าที่ที่ปฏิบัติหน้าที่ ณ ช่องทางเข้าออกระหว่างประเทศ



**ระดับอำเภอ**

- นายอำเภอ ปลัดอำเภอ
- หัวหน้าส่วนราชการระดับอำเภอ
- ทหาร ตำรวจ ที่เกี่ยวข้อง
- เจ้าหน้าที่ฝ่ายปกครอง (ด้านควบคุมโรค)
- เจ้าหน้าที่อื่นๆ ที่เกี่ยวข้องกับการควบคุมโรคโควิด-19 (อส. ผู้นำชุมชน)



“อยู่ห่างไว้ ใส่แมสก์กัน หมั่นล้างมือ ถือหลักสะอาด ปราศจากแออัด เคร่งครัดไทยชนะ

สำนักงานสาธารณสุขจังหวัดอุดรธานี





# ข้อเสนอแผนการกระจายวัคซีนโควิด 19 (Sinovac) เดือนเมษายน 2564



วัคซีนจำนวน 800,000 โดส

กระจายให้กลุ่มเป้าหมายใน 22 จังหวัด

ลำดับ	เป้าหมาย	จังหวัด	จำนวนวัคซีน
1.	ควบคุม การระบาด (350,000 โดส)	สมุทรสาคร	100,000
2.		กรุงเทพมหานคร	100,000
3.		ตาก	75,000
4.		ปทุมธานี	25,000
5.		สมุทรปราการ	25,000
6.		นนทบุรี	25,000
7.	ฟื้นฟู เศรษฐกิจ	ชลบุรี (รวม พัทยา)	20,000
8.		ระยอง	20,000
9.		เชียงใหม่	20,000
10.		ขอนแก่น	10,000
11.		กระบี่	10,000
12.		พังงา	10,000
13.		อ.เกาะสมุย จ.สุราษฎร์ธานี	50,000
14.		ภูเก็ต	100,000

ลำดับ	เป้าหมาย	จังหวัด	จำนวนวัคซีน
15.	ฟื้นฟู เศรษฐกิจ	สงขลา	10,000
16.		สระแก้ว	10,000
17.		เชียงราย	5,000
18.		จังหวัดชายแดน 8 จังหวัด	มุกดาหาร 5,000
19.		(50,000 โดส)	นราธิวาส 5,000
20.			ระนอง 5,000
21.			หนองคาย 5,000
22.			จันทบุรี 5,000

หมายเหตุ: จังหวัดที่ได้รับจัดสรรวัคซีนครั้งแรก  
ให้ฉีดบุคลากรทางการแพทย์/เจ้าหน้าที่ด่านหน้า  
และประชาชนกลุ่มเสี่ยงก่อน

รวม 640,000 โดส

บุคลากรสาธารณสุข / อสม. / เจ้าหน้าที่กลุ่มอื่นๆ ที่จำเป็น  
และควบคุมการระบาดในจังหวัดใหม่ จำนวน 160,000 โดส



# ข้อเสนอแผนการกระจายวัคซีนโควิด 19 (Sinovac) เดือนเมษายน 2564



วัคซีนจำนวน 160,000 โดส

กระจายให้กลุ่มเป้าหมายใน 52 จังหวัด

## เกณฑ์การจัดสรรวัคซีนแก่กลุ่มเป้าหมาย 52 จังหวัด

### จังหวัดขนาดเล็ก

(จำนวนประชากร < 1 ล้านคน)  
จัดสรร 800 โดส + 1,000 โดส (อสม.)  
รวม 1,800 โดส

### จังหวัดขนาดใหญ่

(จำนวนประชากร 1 - 1.5 ล้านคน)  
จัดสรร 1,000 โดส + 1,000 โดส (อสม.)  
รวม 2,000 โดส

### จังหวัดขนาดใหญ่พิเศษ

(จำนวนประชากร > 1.5 ล้านคน)  
จัดสรร 1,200 โดส + 1,000 โดส (อสม.)  
รวม 2,200 โดส

จัดสรร 1,800 โดส

จัดสรร 2,000 โดส

จัดสรร 2,200 โดส

ลำพูน	สุโขทัย	พระนครศรีอยุธยา	สุพรรณบุรี	กาฬสินธุ์	ชุมพร
ลำปาง	พิษณุโลก	อ่างทอง	เพชรบุรี	บึงกาฬ	สตูล
แพร่	เพชรบูรณ์	ลพบุรี	ประจวบคีรีขันธ์	หนองบัวลำภู	ตรัง
น่าน	ชัยนาท	สิงห์บุรี	ตราด	เลย	พัทลุง
พะเยา	อุทัยธานี	สระบุรี	ฉะเชิงเทรา	นครพนม	ปัตตานี
แม่ฮ่องสอน	กำแพงเพชร	นครนายก	ปราจีนบุรี	ยโสธร	ยะลา
อุตรดิตถ์	พิจิตร	กาญจนบุรี	มหาสารคาม	อำนาจเจริญ	

นครสวรรค์	อุดรธานี
ร้อยเอ็ด	นครราชสีมา
สกลนคร	บุรีรัมย์
สุรินทร์	อุบลราชธานี
ชัยภูมิ	นครศรีธรรมราช
ศรีสะเกษ	

จำนวนกลุ่มเป้าหมายที่รับวัคซีน SINOVAC จำนวน 2,200 โดส จังหวัดอุดรธานี

แบ่งเป็นบุคลากรทางการแพทย์ 1,200 โดส (600 คน) และ อสม. 1,000 โดส (500 คน)

เริ่มดำเนินการ 1 เมษายน 2564

ลำดับ	อำเภอ	จำนวนกลุ่มเป้าหมาย (คน)	
		เจ้าหน้าที่	อสม.
1	เมืองอุดรธานี	130	70
2	กุมภวาปี	40	42
3	บ้านดุง	40	42
4	เพ็ญ	40	42
5	บ้านผือ	40	42
6	หนองหาน	40	42
7	น้ำโสม	30	25
8	กุดจับ	30	25
9	หนองวัวซอ	30	25
10	วังสามหมอ	30	25
11	โนนสะอาด	20	16
12	ศรีธาตุ	20	16
13	ไชยวาน	15	12
14	ทุ่งฝน	15	12
15	สร้างคอม	15	12
16	หนองแสง	15	12
17	นายาง	15	12
18	พิบูลย์รักษ์	15	12
19	ประจักษ์	10	8
20	กุ้งแก้ว	10	8
รวม		600	500

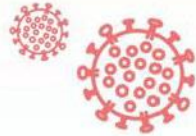
หมายเหตุ : วัคซีน SINOVAC 2,200 โดส จัดส่งที่โรงพยาบาลอุดรธานี



# มาตรการป้องกันโรคสำหรับผู้เดินทางเข้ามาในราชอาณาจักร และหลักเกณฑ์การดำเนินการในสถานที่กักกันซึ่งทางราชการกำหนด

เริ่ม 1 เมษายน 2564 เป็นต้นไป

## ระยะเวลาการกักกัน



### 1 กักกันอย่างน้อย 7 วัน

กรณีได้รับวัคซีน\* ครบตามเกณฑ์อย่างน้อย 14 วัน ก่อนการเดินทาง

### 2 กักกันอย่างน้อย 10 วัน

กรณีที่ยังไม่ได้รับวัคซีนหรือได้รับวัคซีน\* แล้วแต่ยังไม่ครบ

\* วัคซีนที่ขึ้นทะเบียนตามกฎหมายไทย/รับรองจาก WHO/สร. กำหนด

### 3 กักกันอย่างน้อย 14 วัน

กรณีเดินทางมาจากประเทศ/พื้นที่ที่พบการกลายพันธุ์ของเชื้อโควิด-19  
สายพันธุ์กลายพันธุ์ตามที่ สร. ประกาศ

## การตรวจหาเชื้อโควิด-19 (RT-PCR)



### 1 กักกันอย่างน้อย 7 วัน ตรวจ 1 ครั้ง ระหว่างวันที่ 5 - 6

\* กรณีไม่มี COVID-FREE เพิ่มการตรวจตั้งแต่วันที่เดินทางเข้าไทย

### 2 กักกันอย่างน้อย 10 วัน ตรวจ 2 ครั้ง

ครั้งที่ 1 ระหว่างวันที่ 3 - 5

ครั้งที่ 2 ระหว่างวันที่ 9 - 10

### 3 กักกันอย่างน้อย 14 วัน ตรวจ 3 ครั้ง

ครั้งที่ 1 ตั้งแต่วันที่เดินทางเข้าไทยแต่ไม่เกินวันแรกของการกักกัน

ครั้งที่ 2 ระหว่างวันที่ 6 - 7

ครั้งที่ 3 ระหว่างวันที่ 12 - 13

\* มีระบบติดตามตัว หลังออกจากที่กักกัน จนครบ 14 วัน

## การเริ่มนับระยะเวลา การกักกัน

### 1 ตั้งแต่เวลา 00.01 - 18.00 น. นับวันที่เดินทางเข้าไทยเป็นวันแรกของการกักกัน

### 2 ตั้งแต่เวลา 18.01 - 00.00 น. นับวันถัดจากวันที่เดินทางเข้าไทยเป็นวันแรก ของการกักกัน



# การจัดกิจกรรมในเทศกาลสงกรานต์ ปี 2564 จังหวัดอุดรธานี





# การจัดกิจกรรมในช่วงเทศกาล สงกรานต์

## จังหวัดอุดรธานี ระหว่างวันที่ 10-15 เมษายน 2564

### กิจกรรมที่สามารถดำเนินการได้



ส่งเสริมการเดินทางกลับภูมิลำเนา การท่องเที่ยว  
ขอความร่วมมือผู้เดินทางจากพื้นที่ควบคุมสูงสุดและเข้มงวด 3 พื้นที่  
และพื้นที่ควบคุม 8 จังหวัด กลับภูมิลำเนา ลงทะเบียนใน COVID-19 Watch out




การจัดกิจกรรมเพื่อส่งเสริมประเพณีและวัฒนธรรม  
อาทิ การจัดพิธีสงฆ์ พระสงฆ์ กิจกรรมทางศาสนา  
การจัดพิธีรดน้ำดำหัวผู้ใหญ่ ขอพรผู้ใหญ่



ดำเนินการ ภายใต้มาตรการควบคุม ป้องกันการแพร่ระบาดของโรคโควิด-19

ควรจัดกิจกรรมในพื้นที่โล่งแจ้ง ระบายอากาศได้ดี

**หลีกเลี่ยง**การจัดกิจกรรมในพื้นที่คับแคบหรือในพื้นที่ห้องปรับอากาศ กิจกรรมที่มีการรวมกลุ่มคนจำนวนมาก  
หรือกิจกรรมที่มีการสัมผัสใกล้ชิดกัน การจัดเลี้ยง และสังสรรค์



### งดเว้น



งดกิจกรรมเสี่ยงและ  
กิจกรรมที่มีการสัมผัสใกล้ชิดกัน  
งดการรวมกลุ่มเล่นสาดน้ำ  
งดปะแป้ง งดการเล่นปาร์ตี้พ็อม



ห้ามใช้กระบะขนน้ำเล่นน้ำบนท้องถนน  
ภายในจังหวัดอุดรธานี



งดจัดกิจกรรมทุกรูปแบบที่ถนนพหลโยธิน  
และถนนอดุลยเดช

### มาตรการ D-M-H-T-T

อยู่ห่างไว้	(Distancing)
ใส่แมสก์กัน	(Mask Wearing)
หมั่นล้างมือ	(Hand washing)
ตรวจให้ไว	(Testing)
ใช้ไทยชนะ	(Thai Chana)

ผู้ฝ่าฝืนไม่ปฏิบัติตามอาจมีความผิดตามมาตรา 18 แห่งพระราชกำหนดการบริหารราชการในสถานการณ์ฉุกเฉิน พ.ศ. 2548  
ต้องระวางโทษจำคุก ไม่เกินสองปีหรือปรับไม่เกินสี่หมื่นบาทหรือทั้งจำทั้งปรับ

“อยู่ห่างไว้ ใส่แมสก์กัน หมั่นล้างมือ ถูแอลกอฮอล์ ปราศจากแออัด เคร่งครัดไทยชนะ” สอบถามข้อมูลเพิ่มเติมได้ที่ สายด่วนโควิด-19 จังหวัดอุดรธานี 08 4428 6982





# ข้อปฏิบัติสำหรับผู้เดินทางเข้าจังหวัดอุดรธานี

## ในช่วงเทศกาล สงกรานต์ ระหว่างวันที่ 10-15 เมษายน 2564



**2**  
จังหวัด

### พื้นที่ควบคุมสูงสุด เข้มงวด 2 จังหวัด

1. สมุทรสาคร
  2. ปทุมธานี (อำเภอธัญบุรี)
- รวมถึงผู้เดินทางมาจากพื้นที่เสี่ยงตามที่จังหวัดอุดรธานีประกาศ



**8**  
จังหวัด

### พื้นที่ควบคุม 8 จังหวัด

1. กรุงเทพมหานคร
2. ปทุมธานี (อำเภออื่นๆ)
3. สมุทรสงคราม
4. สมุทรปราการ
5. นนทบุรี
6. นครปฐม
7. ราชบุรี
8. ตาก

พื้นที่เฝ้าระวังสูง  
และพื้นที่เฝ้าระวัง

จังหวัดที่เหลือ

**68**

จังหวัด

### มาตรการของจังหวัดอุดรธานี

1. บันทึกข้อมูลผ่าน App. ไทยชนะ
2. ดำเนินการตามมาตรการ D-M-H-T-T

### มาตรการของจังหวัดอุดรธานี

1. ต้องมีหนังสือเดินทางออกนอกจังหวัด
2. รายงานตัวต่อ กำนัน ผู้ใหญ่บ้าน อสม. หรือ จนท.สาธารณสุขใน รพ.สต. /รพ. ใกล้บ้าน
3. บันทึกข้อมูลผ่าน COVID-19 Watch Out และ App. ไทยชนะ
4. กักตนเองที่บ้าน 14 วัน (Home Quarantine)
5. พิจารณาเก็บตัวอย่างตามความเสี่ยง (มาจากสถานที่เสี่ยงหรือมีความเชื่อมโยงกับผู้ป่วย COVID-19)
6. ดำเนินการตามมาตรการ D-M-H-T-T



### มาตรการของจังหวัดอุดรธานี

1. บันทึกข้อมูลผ่าน COVID-19 Watch Out และ App. ไทยชนะ
2. เฝ้าระวังสังเกตอาการ 14 วัน (Self Observation)
3. หลีกเลี่ยงการเข้าไปในชุมชน และการเข้าร่วมกิจกรรมที่มีคนหมู่มาก
4. ดำเนินการตามมาตรการ D-M-H-T-T



### มาตรการ D-M-H-T-T

- อยู่ห่างไว้ (Distancing)
- ใส่แมสก์กัน (Mask Wearing)
- หมั่นล้างมือ (Hand washing)
- ตรวจให้ไว้ (Testing)
- ใช้ไทยชนะ (Thai Chana)

“อยู่ห่างไว้ ใส่แมสก์กัน หมั่นล้างมือ ถือหลักสะอาด ปราศจากแออัด เคร่งครัดไทยชนะ” สอบถามข้อมูลเพิ่มเติมได้ที่ สายด่วนโควิด-19 จังหวัดอุดรธานี 08 4428 6982





# ประกาศ

จังหวัดอุดรธานี ขอแจ้งให้ผู้ที่เดินทางมาจาก

**ตลาดในพื้นที่บางแค กรุงเทพมหานคร**

**ตั้งแต่วันที่ 27 กุมภาพันธ์ 2564 เป็นต้นมา**

**รายงานตัวกับกำนัน ผู้ใหญ่บ้าน อสม. หรือเจ้าหน้าที่สาธารณสุข  
ในโรงพยาบาลส่งเสริมสุขภาพตำบล / โรงพยาบาลใกล้บ้าน**

**เพื่อลงทะเบียนในโปรแกรม COVID-19 Watch Out ติดตาม**

**กักกันตัวเองที่บ้าน (Home Quarantine) 14 วัน** ดำเนินการตามมาตรการที่สาธารณสุขกำหนด

**หากมีอาการ** ไข้ มีประวัติไข้ ไอ มีน้ำมูก เจ็บคอ จมูกไม่ได้กลิ่น ลิ้นไม่รับรส

**หายใจเร็ว หายใจเหนื่อย หายใจลำบากหรือสัมผัสใกล้ชิดกับยืนยันผู้ป่วย COVID-19**

**สามารถตรวจหาเชื้อ COVID-19 ได้ทุกโรงพยาบาลใกล้บ้าน**



ประกาศ ณ วันที่ 22 มีนาคม 2564 เวลา 12.00 น.

**อยู่ห่างไว้ ใส่แมสก์กัน หมั่นล้างมือ ถูแอลกอฮอล์ ปราศจากแออัด เคร่งครัดไทยชนะ**





**ข้อมูลการสำรวจพฤติกรรมการป้องกันตนเอง  
(การสวมหน้ากากอนามัย) ของประชาชนจังหวัดอุดรธานี  
ประจำเดือน มีนาคม 2564**





# ข้อมูลการสำรวจพฤติกรรมการป้องกันตนเอง (การสวมหน้ากากอนามัย) ของประชาชนจังหวัดอุดรธานี ประจำเดือน มีนาคม 2564



## หน่วยงานราชการ

จังหวัดอุดรธานี

เดือน ก.พ. 64  
95.51%

99.23 %

❖ อำเภอแก้ว	เดือน ก.พ. 64 98.46%	94.57% ↓
❖ อำเภอกุมภวาปี		95.72% ↓
❖ อำเภอโนนยาง		97.31% ↓
❖ อำเภอสร้างคอม		97.77% ↓
❖ อำเภอวังสามหมอ		98.92% ↓
❖ อำเภอบ้านผือ		99.02% ↓
❖ อำเภอน้ำโสม		99.11% ↓
❖ อำเภอบ้านดุง		99.42% ↑
❖ อำเภอเพ็ญ		99.59% ↑
❖ อำเภอเมืองอุดรธานี		99.68% ↑

\* อำเภออื่นๆ 100 %



## สถานศึกษา

จังหวัดอุดรธานี

เดือน ก.พ. 64  
93.98%

99.41 %

❖ อำเภอแก้ว	เดือน ก.พ. 64 94.00%	89.57% ↓
❖ อำเภอเพ็ญ		95.66% ↑
❖ อำเภอสร้างคอม		97.67% ↓
❖ อำเภอกุมภวาปี		97.82% ↑
❖ อำเภอวังสามหมอ		97.88% ↓
❖ อำเภอโนนสะอาด		98.44% ↓
❖ อำเภอบ้านดุง		98.57% ↑
❖ อำเภอโนนยาง		98.93% ↓
❖ อำเภอน้ำโสม		99.50% ↑
❖ อำเภอทุ่งฝน		99.76% ↑
❖ อำเภอเมืองอุดรธานี		99.94% ↑

\* อำเภออื่นๆ 100 %



## ตลาดสด

จังหวัดอุดรธานี

เดือน ก.พ. 64  
94.75%

96.67 %

❖ อำเภอแก้ว	เดือน ก.พ. 64 100%	83.61% ↓
❖ อำเภอวังสามหมอ	เดือน ก.พ. 64 100%	87.13% ↓
❖ อำเภอโนนสะอาด		93.17% ↓
❖ อำเภอสร้างคอม		93.48% ↓
❖ อำเภอน้ำโสม		96.31% ↓
❖ อำเภอกุมภวาปี		96.38% ↑
❖ อำเภอศรีธาตุ		96.67% ↑
❖ อำเภอโนนสะอาด		96.94% ↓
❖ อำเภอเมืองอุดรธานี		97.38% ↑
❖ อำเภอโนนยาง		98.25% ↓
❖ อำเภอเมืองอุดรธานี		98.89% ↑

\* อำเภออื่นๆ 100 %



## ตลาดนัด

จังหวัดอุดรธานี

เดือน ก.พ. 64  
96.69%

95.56 %

❖ อำเภอสร้างคอม	เดือน ก.พ. 64 100%	85.25% ↓
❖ อำเภอแก้ว	เดือน ก.พ. 64 100%	89.12% ↓
❖ อำเภอวังสามหมอ		91.62% ↓
❖ อำเภอบ้านดุง		92.30% ↑
❖ อำเภอบ้านผือ		94.95% ↓
❖ อำเภอหนองวัวซอ		96.41% ↓
❖ อำเภอศรีธาตุ		96.50% ↑
❖ อำเภอโนนสะอาด		98.06% ↓
❖ อำเภอกุมภวาปี		98.91% ↑
❖ อำเภอเมืองอุดรธานี		99.37% ↑
❖ อำเภอโนนยาง		99.57% ↓
❖ อำเภอทุ่งฝน		99.86% ↑

\* อำเภออื่นๆ 100 %



## ห้างสรรพสินค้า

จังหวัดอุดรธานี

เดือน ก.พ. 64  
99.77%

98.22 %

❖ อำเภอวังสามหมอ		91.53% ↑
❖ อำเภอบ้านดุง		93.13% ↓
❖ อำเภอกุมภวาปี		96.69% ↓
❖ อำเภอหนองวัวซอ		97.22% ↓
❖ อำเภอไชยวาน		99.30% ↓
❖ อำเภอทุ่งฝน		99.66% ↑
❖ อำเภอศรีธาตุ		97.25% ↓
❖ อำเภอน้ำโสม		98.03% ↓
❖ อำเภอบ้านผือ		99.96% ↓
❖ อำเภอเมืองอุดรธานี		99.00% ↓

\* อำเภออื่นๆ 100 %

เสนอทีมสุ่มตรวจลูกน้ำ ➡ สุ่มประเมิน รับรอง เดือนละ 1 ครั้ง

\* อำเภอที่ยังไม่ส่งรายงาน : อำเภอเมือง (เขตเทศบาลนครอุดรธานี) , อำเภอพิบูลย์รักษ์

ข้อมูล ณ วันที่ 30 มีนาคม 2564 เวลา 18.00 น.

สำนักงานสาธารณสุขจังหวัดอุดรธานี "อยู่ห่างไว้ใส่แมสก์กัน หมั่นล้างมือ ถือหลักสะอาด ปราศจากแออัด เคร่งครัดไทยชนะ" ให้รายงานทุกวันที่ 15 ของทุกเดือน \* สำรวจโดย "ทีมอุดรไม่ทิ้งกัน ฝ่าฟันโควิด-19"



**ผลการดำเนินการคัดกรอง MENTAL HEALTHCHECK-IN  
จังหวัดอุดรธานี วันที่ 1-30 มีนาคม 2564**

ผลการดำเนินการคัดกรอง MENTAL HEALTHCHECK-IN จังหวัดอุดรธานี วันที่ 1-30 มีนาคม 2564

ลำดับที่	อำเภอ	เป้าหมาย/ เดือน	ผลงาน 1-30	กลุ่มเสี่ยง			
				เสี่ยงฆ่าตัวตาย	เสี่ยงซึมเศร้า	เครียดสูง	ภาวะหมดไฟ
1	เมืองอุดรธานี	200	4,314	24	20	45	67
2	กุมภวาปี	200	1,115	7	5	19	25
3	ศรีธาตุ	200	1,071	1	0	5	8
4	บ้านดุง	200	559	3	1	12	18
5	สร้างคอม	200	540	5	3	9	9
6	กุดจับ	200	521	42	18	40	43
7	ทุ่งฝน	200	416	4	2	4	7
8	เพ็ญ	200	397	4	2	7	15
9	หนองวัวซอ	200	281	9	8	10	13
10	บ้านผือ	200	273	3	3	7	9
11	หนองแสง	200	242	9	2	6	11
12	วังสามหมอ	200	209	0	3	13	24
13	หนองหาน	200	188	3	2	5	9
14	พิบูลย์รักษ์	200	179	2	1	5	5
15	โนนสะอาด	200	172	3	3	5	4
16	นาูง	200	172	2	5	11	14
17	ประจักษ์ศิลปาคม	200	150	1	0	3	3
18	น้ำโสม	200	100	1	0	3	8
19	ไชยวาน	200	83	2	1	2	2
20	กุ้งแก้ว	200	53	0	0	5	6
รวม		4,000	11,035	125	79	216	300





ประชุมวิชาการแลกเปลี่ยนเรียนรู้ การดำเนินงานสาธารณสุขตาม  
นโยบายสำคัญและยุทธศาสตร์  
ด้านการควบคุม ป้องกันโรคติดเชื้อไวรัสโคโรนา 2019 (COVID-19)

ประชุมวิชาการแลกเปลี่ยนเรียนรู้ การดำเนินงานสาธารณสุขตามนโยบายสำคัญและยุทธศาสตร์  
ด้านการควบคุม ป้องกันโรคติดเชื้อไวรัสโคโรนา 2019 (COVID-19) รอบ 6 เดือน  
สำนักงานสาธารณสุขจังหวัดอุดรธานี ปีงบประมาณ 2564  
วันที่ 2 เมษายน 2564 เวลา 08.30 – 16.30 น.  
ณ ห้องประชุมอุดรดุขฎิ โรงแรมเจริญไฮเต็ล







# New Normal Udonthani

อยู่  
ห่างไว้

ใส่  
แมสก์กัน

หมั่น  
ล้างมือ

ถือ  
หลักสะอาด

ปราศจาก  
แออัด

เคร่งครัดไทย  
ชนะ

