

ประเด็น PPF

1. ร้อยละของหญิงตั้งครรภ์ที่ได้รับการฝากครรภ์ครบ 8 ครั้งตามเกณฑ์
2. บริการตรวจหลังคลอด, ความครอบคลุมBCG, นมแม่
3. การคัดกรองมะเร็งปากมดลูกด้วยวิธี HPV DNA Test
4. บริการควบคุมป้องกัน และรักษาโรคเรื้อรัง ค่าบริการควบคุมป้องกันและรักษาผู้ป่วยเบาหวาน

1.ร้อยละของหญิงตั้งครรภ์ที่ได้รับการฝากครรภ์ครบ 8 ครั้งตามเกณฑ์

ร้อยละ

100.00

90.00

80.00

70.00

60.00

50.00

40.00

30.00

20.00

10.00

0.00

เกณฑ์ สสจ. 90%



คำนวณร้อยละ A/B*100

A หมายถึง จำนวนหญิงตาม B ที่ฝากครรภ์คุณภาพ ครบ 8 ครั้งตามเกณฑ์ ANC

B หมายถึง จำนวนหญิงไทยในเขตรับผิดชอบ สิ้นสุดการตั้งครรภ์ด้วยการคลอดทั้งหมด LABOR (BTYPES ไม่เท่ากับ 6)

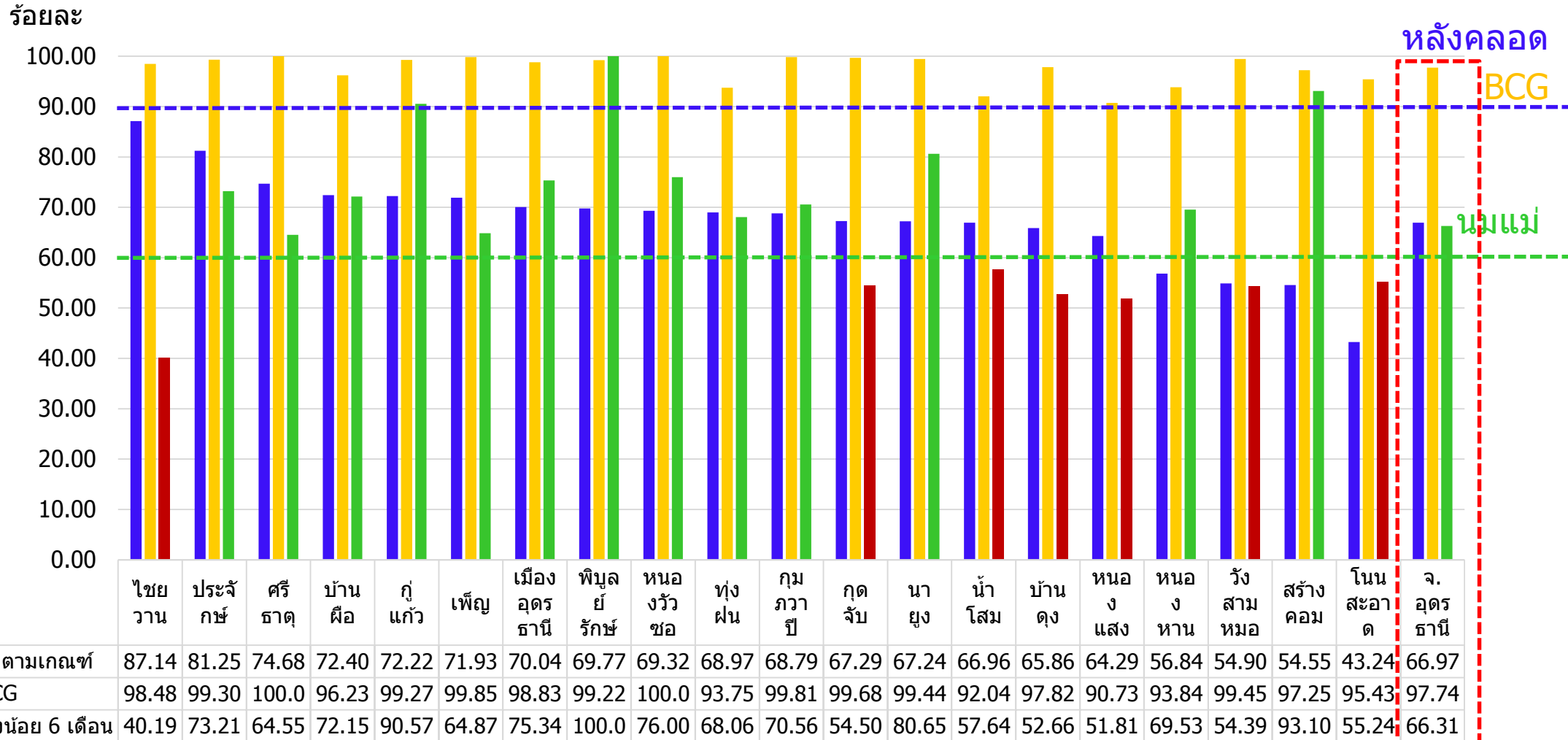
ที่มา HDC ณ 24 ก.พ.66 (ข้อมูลหญิงไทยในเขตรับผิดชอบที่คลอดในปีงบประมาณ 2566 (1 ต.ค.65 – 24 ก.พ.66) เป็นต้นมา)

2.บริการตรวจหลังคลอด, ความครอบคลุมBCG, นมแม่

กลุ่มเป้าหมาย หญิงหลังคลอดคนไทยทุกสิทธิ์ จ่ายไม่เกิน 2 ครั้ง จ่ายแบบเหมาจ่ายในอัตรา 120 บาทต่อครั้งหลังคลอด

สปสช.ชดเชย ครั้งที่ 2 ระหว่างวันที่ 8-15 นับถัดจากวันคลอด ครั้งที่ 3 ระหว่างวันที่ 16-42 นับจากวันคลอด

(มีการพิสูจน์ตัวตนเพื่อยืนยันการใช้สิทธิของตนเองในเข้ารับบริการ (ทุกแห่ง) และหน่วยบริการต้องบันทึกผลงานและส่งข้อมูลเรียกเก็บค่าใช้จ่ายในโปรแกรม e-claim กับ สปสช.)



ประมาณการรับชดเชยงบบริการสร้างเสริมสุขภาพและป้องกันโรคจ่ายตามผลงานบริการ (PP Fee Schedule) บริการฝากครรภ์

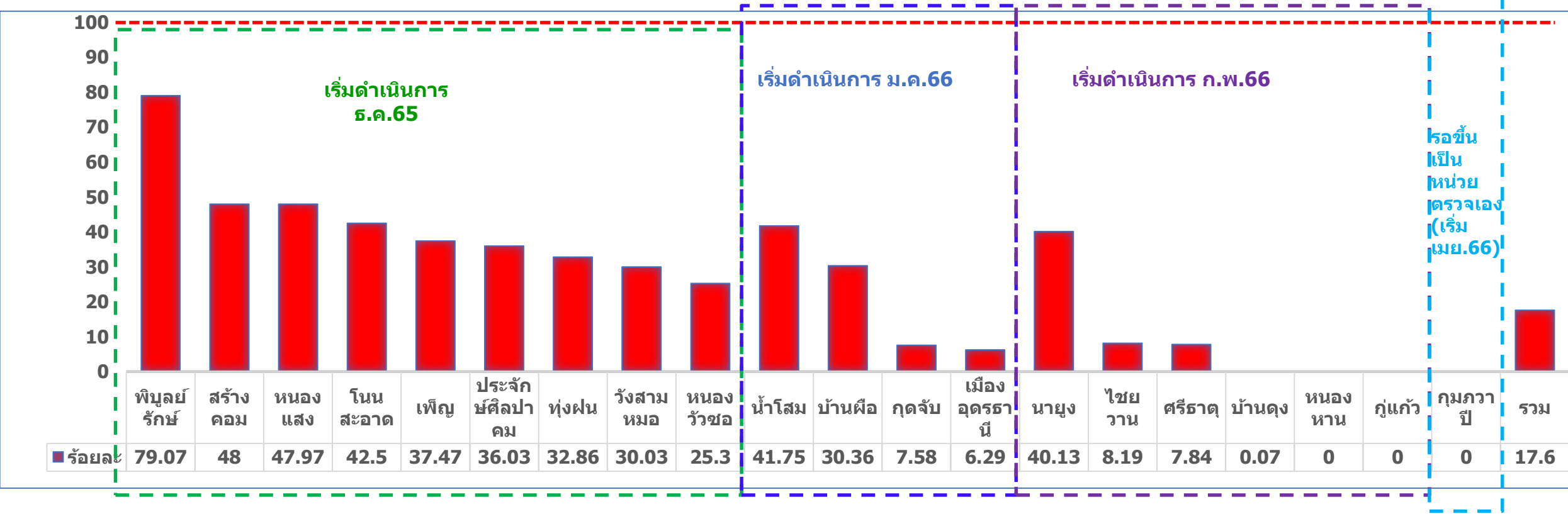
งวดเดือน 2565_10 ถึง 2566_01 ข้อมูล ณ วันที่ 23 กุมภาพันธ์ 2566

ลำดับ	CUP	บริการฝากครรภ์ 360บาท/ครั้ง			อัลตราซาวด์ในหญิงตั้งครรภ์ 400 บาท (เหมาจ่าย)			ประมาณการรับชดเชยทั้งหมด		
		ประมาณการ ชดเชย (บาท) 14 ก.พ.2566	ประมาณการ ชดเชย (บาท) 23 ก.พ.2566	เพิ่ม/ลด (บาท)	ประมาณการ ชดเชย (บาท) 14 ก.พ.2566	ประมาณการ ชดเชย (บาท) ณ 23 ก.พ.2566	เพิ่ม/ลด (บาท)	รับชดเชยทั้งหมด (บาท) 14ก.พ. 2566	รับชดเชยทั้งหมด (บาท) 23 ก.พ. 2566	เพิ่ม/ลด (บาท)
1	เมือง	1,674,720	2,149,560	474,840	124,800	136,000	11,200	1,799,520	2,285,560	486,040
2	กุดจับ	299,880	352,800	52,920	29,200	43,200	14,000	329,080	396,000	66,920
3	หนองวัวซอ	274,320	270,360	- 3,960	37,600	34,000	- 3,600	311,920	304,360	- 7,560
4	กุมภวาปี	838,080	848,520	10,440	161,200	162,000	800	999,280	1,010,520	11,240
5	โนนสะอาด	136,800	134,280	- 2,520	19,200	19,200	-	156,000	153,480	- 2,520
6	หนองหาน	771,120	842,400	71,280	169,200	181,200	12,000	940,320	1,023,600	83,280
7	ทุ่งฝน	42,840	47,160	4,320	12,400	13,600	1,200	55,240	60,760	5,520
8	ไชยวาน	126,720	135,720	9,000	17,200	20,800	3,600	143,920	156,520	12,600
9	ศรีธาตุ	197,280	202,680	5,400	48,000	48,400	400	245,280	251,080	5,800
10	วังสามหมอ	502,200	514,800	12,600	109,200	110,800	1,600	611,400	625,600	14,200
11	บ้านฝ่อ	503,640	519,480	15,840	62,800	64,000	1,200	566,440	583,480	17,040
12	น้ำโสม	346,320	360,360	14,040	41,200	41,600	400	387,520	401,960	14,440
13	เพ็ญ	398,520	404,280	5,760	85,200	84,400	- 800	483,720	488,680	4,960
14	สร้างคอม	46,080	59,040	12,960	12,400	14,000	1,600	58,480	73,040	14,560
15	หนองแสง	108,360	114,120	5,760	6,400	9,600	3,200	114,760	123,720	8,960
16	นาูง	163,440	168,480	5,040	12,000	12,800	800	175,440	181,280	5,840
17	พิบูลย์รักษ์	73,080	78,120	5,040	13,200	12,800	- 400	86,280	90,920	4,640
18	บ้านดุง	507,600	520,920	13,320	45,600	44,800	- 800	553,200	565,720	12,520
19	กุแก้ว	78,120	79,920	1,800	17,200	17,200	-	95,320	97,120	1,800
20	ประจักษ์ศิลปาคม	79,920	85,680	5,760	10,000	12,000	2,000	89,920	97,680	7,760
	รวม	7,169,040	7,888,680	719,640	1,034,000	1,082,400	48,400	8,203,040	8,971,080	768,040

- หมายเหตุ
- 1.ข้อมูลจากเว็บไซต์ของ สปสช.เขต 8 อุดรธานี NHSO - MIS for Hospital (https://udonthani.nhso.go.th/mis_hos/#/Pp/Ppfee)
- 2.เป็นข้อมูล Rep ตอบกลับ

ผลงานการตรวจคัดกรองมะเร็งปากมดลูกด้วยวิธี HPV DNA Test ปี 2566

เป้าหมาย หญิงไทยอายุ 30-60 ปี จำนวน 83,490 คน ผลงาน 14,698 คน คิดเป็นร้อยละ 17.6



การจัดสรรงบประมาณไม่ได้มีปัญหาสามารถเบิกได้หากทำผลงานได้อย่างน้อยร้อยละ50 แต่ปัญหา อุปสรรค คือ การหาผู้มารับบริการ ไม่ได้ตามเป้าหมาย แนวทางการแก้ไข คือ การปรับเปลี่ยนวิธีการหากลุ่มเป้าหมาย เน้นการรณรงค์เชิงรุกเพิ่มมากขึ้น ร่วมกับ อสม. แกนนำชุมชน

บริการควบคุมป้องกัน และรักษาโรคเรื้อรัง ค่าบริการควบคุมป้องกันและรักษาผู้ป่วยเบาหวาน

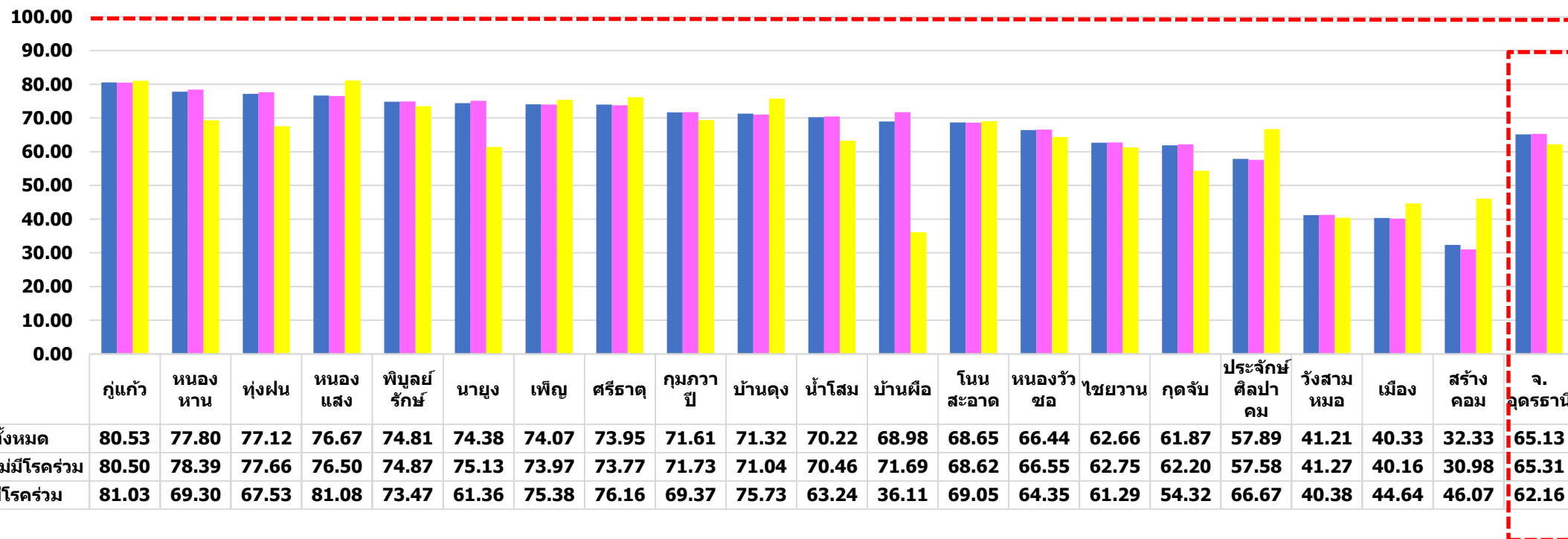
1.บริการผู้ป่วย DM ชนิดที่ 2 บริการตรวจ HbA1c 2 ครั้งต่อปี ตรวจห่างกันอย่างน้อย 3 เดือน ค่าตรวจ 150 บาทต่อครั้ง (หน่วยบริการบันทึกส่งเบิกผ่าน MOPH Claim และต้องมีการทำ authen กับ สปสช.ทุกราย)

ร้อยละผู้ป่วยโรคเบาหวาน ชนิดที่ 2 ได้รับการตรวจ HbA1c

เกณฑ์ 100%



ร้อยละ



ที่มา ฐานข้อมูล 43 แฟ้ม 1 ต.ค.2565 - 22 ก.พ.2566

บริการควบคุมป้องกัน และรักษาโรคเรื้อรัง ค่าบริการควบคุมป้องกันและรักษาผู้ป่วยเบาหวาน (ต่อ)

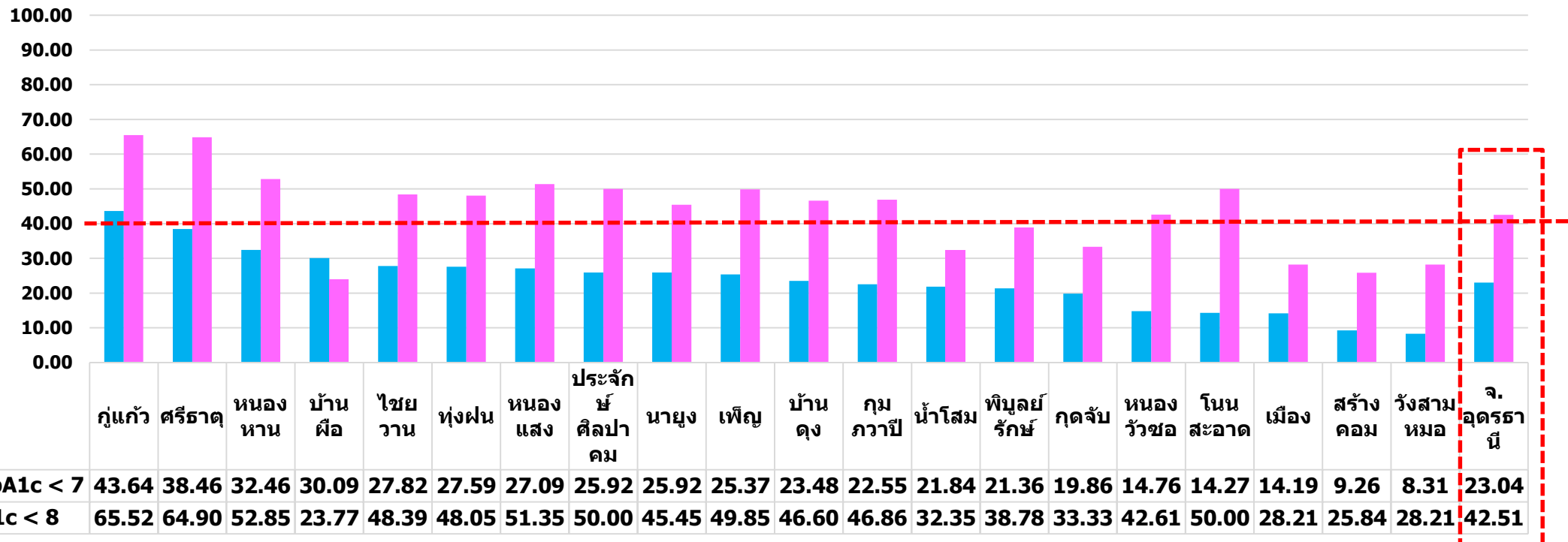
1.บริการผู้ป่วย DM ชนิดที่ 2 บริการตรวจ HbA1c 2 ครั้งต่อปี ตรวจห่างกันอย่างน้อย 3 เดือน ค่าตรวจ 150 บาทต่อครั้ง (หน่วยบริการบันทึกส่งเบิกผ่าน MOPH Claim และต้องมีการทำ authen กับ สปสช.ทุกราย)

ร้อยละผู้ป่วยโรคเบาหวาน ชนิดที่ 2 ควบคุมระดับน้ำตาลได้

เกณฑ์ $\geq 40\%$



ร้อยละ



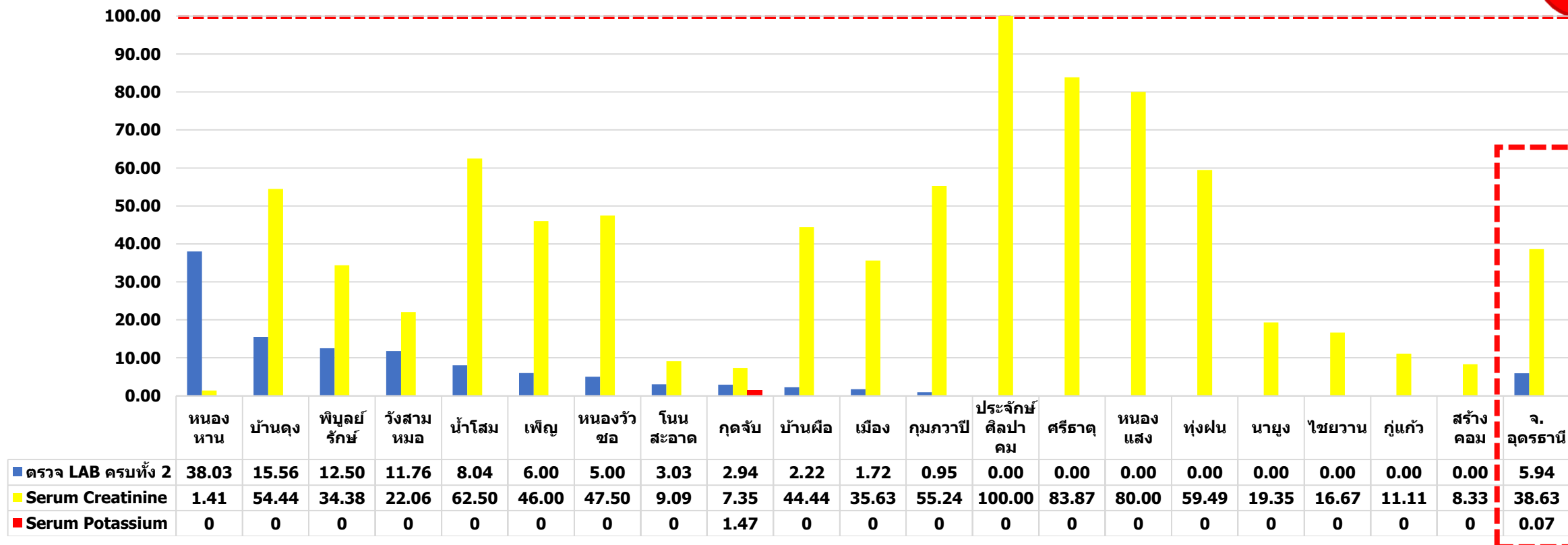
บริการควบคุมป้องกัน และรักษาโรคเรื้อรัง ค่าบริการควบคุมป้องกันและรักษาผู้ป่วยเบาหวาน

2. ผู้ป่วย HT รายใหม่ การให้บริการตรวจ serum creatinine อัตรา 45 บาทต่อครั้ง และ serum potassium อัตรา 40 บาท/ครั้ง รายการละ 1 ครั้ง/ปี (หน่วยบริการบันทึกส่งเบิกผ่าน **MOPH Claim** และต้องมีการทำ **authen** กับ สปสช.ทุกราย)

ร้อยละของผู้ป่วย HT รายใหม่ การให้บริการตรวจ serum creatinine และ serum potassium

ร้อยละ

เกณฑ์ 100%



ปัญหา อุปสรรค

1. ผู้ป่วย HT รายใหม่บางส่วนถูกวินิจฉัยมาจากจุดอื่น(มาตรวจด้วยเหตุผลอื่นแต่ BP สูง) เช่น OPD, ER การตรวจ Lab อาจจะไม่ครบ และไม่ได้ส่ง Lab พร้อมกัน
2. เดิมตรวจ Electrolytes (Na, K, Cl, CO2) ส่งข้อมูลเป็นชุดรหัส Lab ไม่ตรงกับ สปสช.

แนวทางการแก้ไข

1. คืบข้อมูลในกลุ่มไลน์ CM NCD ทุกเดือน เพื่อให้พื้นที่รับทราบและดำเนินงานอย่างต่อเนื่อง
2. ส่งข้อมูล Lab ที่ละตัว และตรวจสอบรหัส/โครงสร้าง Lab ให้ตรงกับ สปสช. ก่อนส่งข้อมูล
3. จัดประชุม CM NCD ทบทวน/ชี้แจง/แลกเปลี่ยนเรียนรู้
แนวทางการดำเนินงาน NCD

