

4.ด้านประสิทธิภาพการบริการ



4.ด้านประสิทธิภาพการบริการ

- ✓ ปี 2568 CMI 1.0 Sum Adj 1,000
- ✓ ปี 2569 CMI 1.1 Sum Adj 1,100
- ✓ ปี 2570 CMI 1.2 Sum Adj 1,200
- ✓ ปี 2571 CMI 1.3 Sum Adj 1,300
- ✓ ปี 2572 CMI 1.4 Sum Adj 1,400





การพัฒนาคุณภาพชีวิตระดับอำเภอ (พชอ.)



โดย คณะกรรมการ DITP การขยายผลการมีส่วนร่วม
การพัฒนาคุณภาพชีวิตระดับอำเภอ



สำนักงานสาธารณสุขจังหวัดอุดรธานี
UDONTHANI PROVINCIAL HEALTH OFFICE

DIPT : DIRECTING INTEGRATE PROGRAM TEAMWORK

การขยายการมีส่วนร่วม

Move Quality to Value

เพิ่มคุณภาพชีวิตสู่การมี
คุณค่าในตนเอง
ของประชาชน

ขยายการมีส่วนร่วม
การพัฒนาคุณภาพชีวิต
ระดับอำเภอ

- การมีส่วนร่วมที่บูรณาการของทุกภาคส่วน (InTegration,Participation)
- ในการปรับเปลี่ยนพฤติกรรมสุขภาพ
- Health Determinant
- Environment
- Health Ecology
- อำเภอเป้าหมาย



นายแพทย์จัตพรชัย ประทุมทิพย์
ผู้อำนวยการโรงพยาบาลอุดรธานี



พญ.สัทธิตา วุฒิกาน
ผู้อำนวยการโรงพยาบาลอุดรธานี



นายจัตพรชัย สริราช
สาธารณสุขอำเภอโนนสะอาด



นายนัทพงศ์ นนทบุรี
สาธารณสุขอำเภอโนนสังและอำเภอวังสามหมอ



นายจัตพรชัย สริราช
สาธารณสุขอำเภอศรีนครินทร์
จังหวัดอุดรธานี



นายจัตพรชัย สริราช
สาธารณสุขอำเภอรัตนวาปี
และระดมวิทยากร



ผลการดำเนินงานตามเกณฑ์การคัดเลือกอำเภอดีเด่น



การพัฒนาระบบกรรมการพัฒนาคุณภาพชีวิต(พชอ.)ระดับเขตสุขภาพที่ 8

พชอ.อำเภอเพ็ญ จังหวัดอุดรธานี



นางสาวสุจิตราพร ทิถิตต์พัชร
ห้องถิ่นอำเภอเพ็ญ



นายประพนธ์ เครือเจริญ
ผู้อำนวยการโรงพยาบาลเพ็ญ
รองประธาน พชอ.เพ็ญ



นายคณพศ พิมโคตร
นายอำเภอเพ็ญ
ประธาน พชอ.เพ็ญ



นายคณนง ท้าวหาญ
สาธารณสุขอำเภอเพ็ญ
เลขานุการ พชอ.เพ็ญ



พ.ต.อ.จักรภพ ศรีจันทร์
ผู้กำกับการ.สภ.เพ็ญ

วันที่ 24 มกราคม 2568 ณ ห้องประชุมรวงผึ้ง ชั้น 5 สำนักงานเขตสุขภาพที่ 8



อำเภอเพ็ญ ลงนาม MOU ขับเคลื่อน ประเด็น พชอ.ระดับพื้นที่ อปท



คณะกรรมการพัฒนาคุณภาพชีวิต
ระดับอำเภอ อำเภอเพ็ญ



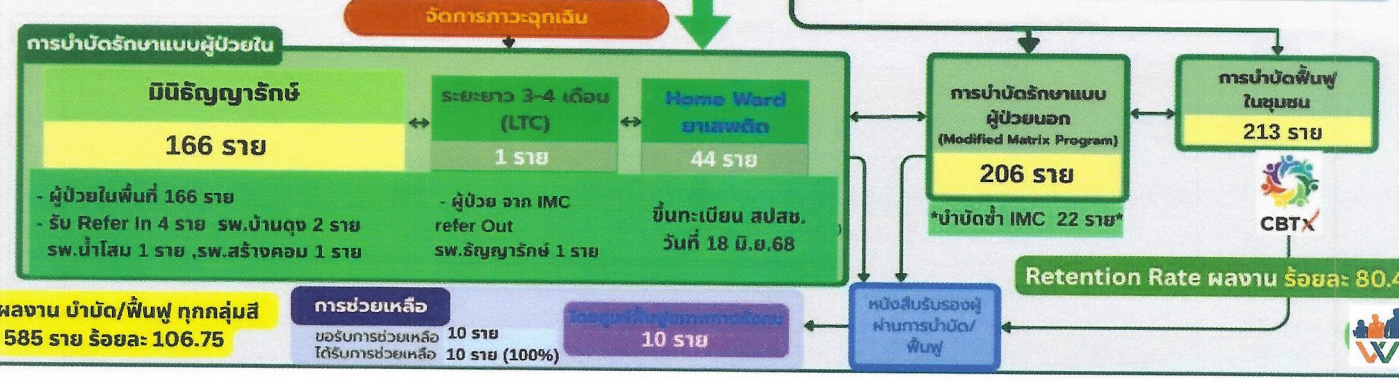
การดำเนินงานโดย
ยุทธศาสตร์ระดับนโยบาย
“จุดโมเดล”
แบบครบวงจร อย่างยั่งยืน
(5 เสา PLUS จังหวัดอุตรดิตถ์)

Patient Journey อำเภอเพ็ญ

ผู้ป่วยยาเสพติด 585 ราย

ข้อมูลวันที่ 21 ก.ค.2568
เวลา 9.00 น.

สมัครใจ 323 ราย (55.21%)
เจ้าหน้าที่นำส่ง 192 ราย (32.82%)
ศาลสั่ง 70 ราย (11.97%)



เพิ่มการเข้าถึงสุขภาพจิตและบำบัดยาเสพติด

มีนิติัญญารักษ์

มีนิติัญญารักษ์ โรงพยาบาลเพ็ญ

“ตึกเพ็ญเมตตา” เปิดให้บริการ เมื่อวันที่ 2 ธันวาคม 2567

จำนวน 25 เตียง

ยอดผู้ป่วยที่มารับบริการ
รวมจำนวน 237 ครั้ง
อัตราครองเตียง 56.20 (2 ร.ค.67- มิ.ย.68)



มูลค่าเชิงเศรษฐกิจ
166 คน (237 ครั้งx5,000 บาท=1,185,000 บาท)

ความสมบูรณ์ข้อมูล CL UCCARE

รายชื่อคณะกรรมการ พชอ. บันทึกรายชื่อคณะกรรมการ พชอ. จำนวน 21 คน More info	คำสั่งคณะกรรมการ พชอ. บันทึกคำสั่งคณะกรรมการ พชอ. และ อีพโพลไฟล์ More info
คำสั่งอนุกรรมการ พชอ. บันทึกคำสั่งอนุกรรมการ พชอ. และ อีพโพลไฟล์ More info	รายงานการประชุม บันทึกรายงานการประชุม และ อีพโพลไฟล์ More info
ข้อมูลทั่วไป บันทึกข้อมูลทั่วไป More info	ประเด็น พชอ. บันทึกประเด็น พชอ. More info
ข้อมูลพื้นฐานของประเด็น พชอ. บันทึกข้อมูลพื้นฐานของประเด็น พชอ. และ อีพโพลไฟล์ More info	แผนงานกิจกรรม บันทึกแผนงานกิจกรรม และ อีพโพลไฟล์ More info
สรุปผลการดำเนินงาน พชอ. บันทึกสรุปผลการดำเนินงาน พชอ. และ อีพโพลไฟล์ More info	การประเมินตนเองของ พชอ. บันทึกการประเมินตนเองของ พชอ. และ อีพโพลไฟล์ทุกหัวข้อการประเมิน More info

ปัจจัยแห่งความสำเร็จ (จากประเด็น พชอ.สู่ มิติธัญญารักษ์โรงพยาบาลเพ็ญ)

- นโยบายและการสนับสนุนจากผู้บริหาร: นายอำเภอเพ็ญ ประกาศเป็นประเด็น พชอ. และการตอบรับจนมีการขับเคลื่อนอย่างจริงจังจาก ผู้อำนวยการโรงพยาบาลเพ็ญ และสาธารณสุขอำเภอเพ็ญ
- ความพร้อมด้านทรัพยากร: การเตรียมความพร้อมด้านสถานที่ อุปกรณ์ทางการแพทย์ และเทคโนโลยีที่จำเป็น
- การพัฒนาศักยภาพบุคลากร: การอบรมและเพิ่มพูนความรู้ความเชี่ยวชาญให้กับบุคลากรกลุ่มงานสุขภาพจิตและยาเสพติด โรงพยาบาลเพ็ญและบุคลากรในพื้นที่ที่เกี่ยวข้อง
- การเข้าถึงบริการ: การทำให้ผู้ป่วยสามารถเข้าถึงบริการบำบัดฟื้นฟูได้ง่ายขึ้น ใกล้บ้าน ลดเวลาและค่าใช้จ่าย
- การดูแลต่อเนื่อง: การมีระบบการดูแลและติดตามผลผู้ป่วยอย่างต่อเนื่องเพื่อลดโอกาสการกลับไปเสพซ้ำ
- ความร่วมมือของภาคีเครือข่าย: การบูรณาการความร่วมมือกับหน่วยงานและเครือข่ายที่เกี่ยวข้องในพื้นที่
- การมีส่วนร่วมของชุมชนและครอบครัว: แรงสนับสนุนจากชุมชนและครอบครัวเป็นสิ่งสำคัญในการฟื้นฟูผู้ป่วย

การขยายบริการให้ครอบคลุมและมีประสิทธิภาพมากขึ้น เพื่อให้ผู้ป่วยยาเสพติดได้รับการบำบัดฟื้นฟูได้อย่างครบวงจรและสามารถกลับไปใช้ชีวิตในสังคมได้อย่างปกติสุข



พชอ.อำเภอฟีญู จังหวัดอุดรธานี เข้าร่วมการคัดเลือกอำเภอดีเด่น
การพัฒนาคณะกรรมการพัฒนาคุณภาพชีวิต(พชอ.)ระดับเขตสุขภาพที่ 8
24 มกราคม 2568 ห้องประชุมร่มโพธิ์ทอง 2



อำเภอฟีญู เข้ารับใบประกาศเกียรติคุณ พชอ.ดีเด่น เมืองทองธานี 16 กรกฎาคม 2568





คณะกรรมการพัฒนาคุณภาพชีวิต
ระดับอำเภอ อำเภอเพ็ญ จังหวัดอุดรธานี

คณะกรรมการพัฒนาคุณภาพชีวิตระดับอำเภอ (พชอ.) เพ็ญ

ขอขอบพระคุณ

นายแพทย์สาธารณสุขจังหวัดอุดรธานี

คณะกรรมการ DIPT การมีส่วนร่วม พชอ. ทุกท่าน

หัวหน้ากลุ่มงานการสาธารณสุขมูลฐานและระบบบริการปฐมภูมิ

ตลอดจน

ภาคีเครือข่ายสุขภาพและผู้มีส่วนร่วมทุกท่าน

มา ณ โอกาสนี้ 30 กรกฎาคม 2568



นายคมพศ พิ้มโคต
นายอำเภอเพ็ญ
ประธาน พชอ.เพ็ญ





ประชุมคณะกรรมการ
การวางแผนและการประเมิน
การบริหารจัดการการเงินการคลังสุขภาพ

Udonthani

ข้อมูล ณ 30 มิถุนายน 2568

31 ก.ค. 68




กรอบการนำเสนอ

การบริหารจัดการ
การเงินการคลังสุขภาพ

02

1. สถานการณ์การเงินการคลังจังหวัดอุดรธานี
2. ผลการดำเนินงานตามเครื่องมือทางการเงิน
3. FEED
4. Productivity
5. การดำเนินการ จัดทำ LOI (sw.ที่ได้รับเงินปิดประกันรายรับ ปี 67)
6. หนังสือการเทศขกรรม ณ เดือน มิ.ย. 2568
7. รายงานการเบิกจ่าย virtual Account
8. สรุปลูกหนี้ค่ารักษาพยาบาล ข้อมูล ณ 31 มิ.ย. 2568
9. รายงานการโอนเงินชดเชยค่าบริการรายกองทุน ปีงบประมาณ 2568
10. การกำกับติดตามผลงานบริการ
11. รายงานการส่งข้อมูล ผ่านระบบ FDH
12. รายงานยอดเงินคงเหลือ(กองทุนสุขภาพตำบล)
13. สถานการณ์การเงินการคลังของ sw.สต. ข้อมูล ณ พ.ค. 2568



สรุปผลการวิเคราะห์ความเสี่ยงด้านการเงินการคลัง RISK SCORE 7 เขตสุขภาพที่ 8 ณ เดือน มิ.ย 2568

เป้าหมาย: ร้อยละ sw. วิกฤตทางการเงิน ระดับ 7 ไม่เกินร้อยละ 2 และระดับ 6 ไม่เกินร้อยละ 4

1. สถานการณ์ทางการเงินคลังจังหวัดอุดรธานี

จังหวัด	ทั้งหมด	Risk Score จำนวนแห่ง															
		RS 0		RS 1		RS 2		RS 3		RS 4		RS 5		RS 6		RS 7	
		แห่ง	ร้อยละ	แห่ง	ร้อยละ	แห่ง	ร้อยละ	แห่ง	ร้อยละ	แห่ง	ร้อยละ	แห่ง	ร้อยละ	แห่ง	ร้อยละ	แห่ง	ร้อยละ
• นครพนม	12	1	8.33	4	33.33	0	-	1	8.33	2	16.67	1	8.33	1	8.33	2	16.67
• บึงกาฬ	8	4	50	0	-	2	25	1	12.5	0	-	0	-	0	-	1	12.5
• เลย	14	3	21.43	2	14.29	4	28.57	1	7.14	1	7.14	0	-	2	14.29	1	7.14
• สกลนคร	18	7	38.89	8	44.44	2	11.11	1	5.56	0	-	0	-	0	-	0	-
•หนองคาย	9	4	44.44	0	-	2	22.22	1	11.11	0	-	2	22.22	0	-	0	-
•หนองบัวลำภู	6	2	33.33	1	16.67	2	33.33	1	16.67	0	-	0	-	0	-	0	-
•อุดรธานี	21	6	28.57	5	23.81	7	33.33	2	9.52	0	-	0	-	1	4.76	0	-
ผลรวม	88	27	30.68	20	22.73	19	21.59	8	9.09	3	3.41	3	3.41	4	4.55	4	4.55

จังหวัดอุดรธานี : ผลการดำเนินงาน ณ 30 มิ.ย.68 >> ไม่มี Risk Score ระดับ 7 ระดับ 6 จำนวน 1 แห่ง sw.นายง

ผลการวิเคราะห์วิกฤตทางการเงินระดับ 7 ระดับ เขตสุขภาพที่ 8 เกณฑ์การกรอง(NI) เกณฑ์เขตสุขภาพที่ 8(NI) และ (EBITDA) จ.อุดรธานี ณ เดือน มิ.ย. 2568

2. ผลการดำเนินงานตามเครื่องชี้ทางการเงิน

โรงพยาบาล	เกณฑ์การกรอง (NI)								เกณฑ์เขตสุขภาพที่ 8 (NI)								เกณฑ์เขตสุขภาพที่ 8 (EBITDA)										
	CR	QR	Cash	NWC	NI MOPH	Liquid Index	Status Index	Survival Index	Risk Scoring (ในเครื่องชี้ NI)	CR	QR	Cash	NWC	NI RWAY	Liquid Index	Status Index	Survival Index	Risk Scoring (ในเครื่องชี้ NI)	CR	QR	Cash	NWC	EBITDA RWAY	Liquid Index	Status Index	Survival Index	Risk Scoring (ในเครื่องชี้ EBITDA)
	>15	>10	>0.8	>0	>0					>15	>10	>0.8	>0	>0					>15	>10	>0.8	>0	>0				
• จอุดรธานี swท	3.12	2.76	1.41	1,478,180,284.88	196,203,174.56	0	0	0	0	2.95	2.61	1.33	1,439,139,934.66	162,565,847.41	0	0	0	0	2.95	2.61	1.33	1,439,139,934.66	321,565,489.63	0	0	0	0
• กุดจับ swท.	1.40	1.24	0.75	11,629,577.21	20,200,898.71	1	0	0	2	1.06	0.84	0.57	2,474,275.59	14,576,140.76	3	0	0	3	1.06	0.84	0.57	2,474,275.59	13,460,994.57	3	0	0	3
•หนองบัววง swท.	1.30	1.10	0.45	8,238,900.54	21,692,648.82	2	0	0	2	1.00	0.85	0.35	193,704.14	8,507,349.64	3	0	0	3	1.00	0.85	0.35	193,704.14	10,652,585.49	3	0	0	3
• กุมภวาปี swท.	1.67	1.53	0.92	111,127,822.81	29,533,564.86	0	0	0	0	1.56	1.44	0.87	100,256,872.98	15,064,243.37	0	0	0	0	1.56	1.44	0.87	100,256,872.98	49,824,058.41	0	0	0	0
• หอมกึ่ง swท.	7.21	6.45	5.47	20,722,818.24	2,557,251.12	0	0	0	0	4.27	3.82	3.24	18,430,662.77	2,438,572.82	0	0	0	0	4.27	3.82	3.24	18,430,662.77	8,836,225.38	0	0	0	0
• โพนสะอาด swท.	1.46	1.38	1.01	15,172,817.43	8,434,337.48	0	0	0	1	1.21	1.14	0.84	8,525,466.91	3,063,970.51	1	0	0	1	1.21	1.14	0.84	8,525,466.91	8,790,353.56	1	0	0	1
•หนองหาน swท.	1.17	1.01	0.50	16,231,866.27	18,390,651.48	2	0	0	2	1.00	0.86	0.43	725,547.35	2,312,915.94	3	0	0	3	1.00	0.86	0.43	725,547.35	21,128,404.78	3	0	0	3
• กิ่งกุ่ม swท.	1.35	1.17	0.76	5,950,843.12	996,469.89	0	0	0	2	0.99	0.86	0.56	-13,605.63	-2,752,107.91	3	2	2	7	0.99	0.86	0.56	-13,605.63	25,804.68	3	1	1	5
• โพนวาน swท.	1.26	0.95	0.61	4,804,312.06	9,320,040.02	2	0	0	3	0.87	0.65	0.42	-3,430,984.56	5,764,851.64	3	1	1	5	0.87	0.65	0.42	-3,430,984.56	6,402,996.85	3	1	1	5
• ศรีธาตุ swท.	1.64	1.35	0.90	12,880,519.56	6,646,262.54	2	0	0	0	1.28	1.06	0.71	7,391,014.86	764,045.87	2	0	0	2	1.28	1.06	0.71	7,391,014.86	5,073,425.33	2	0	0	2
• จังหวัดหนอง swท.	1.51	1.26	0.62	19,947,990.46	16,485,473.38	0	0	0	1	1.20	1.00	0.50	10,013,080.26	10,893,978.78	2	0	0	2	1.20	1.00	0.50	10,013,080.26	17,243,383.14	2	0	0	2
• บ้านน้อย swท.	1.21	1.06	0.73	21,802,395.99	15,300,462.83	0	0	0	2	1.07	0.94	0.65	8,903,393.30	7,154,669.21	3	0	0	3	1.07	0.94	0.65	8,903,393.30	22,042,330.47	3	0	0	3
• นาโพน swท.	2.45	2.24	1.73	44,577,610.17	5,840,173.78	1	0	0	0	1.86	1.71	1.32	35,062,905.43	3,776,828.87	0	0	0	0	1.86	1.71	1.32	35,062,905.43	8,430,616.51	0	0	0	0
• พิบูลย์ swท.	1.35	1.22	0.81	20,466,688.84	1,321,728.14	2	0	0	1	1.07	0.96	0.65	5,616,966.08	-12,626,328.59	3	1	1	5	1.07	0.96	0.65	5,616,966.08	1,819,391.26	3	0	0	3
• สว่างคอน swท.	1.32	1.18	0.83	6,457,939.82	5,733,291.87	2	0	0	1	1.04	0.93	0.66	1,109,043.18	3,234,351.62	3	0	0	3	1.04	0.93	0.66	1,109,043.18	7,977,117.44	3	0	0	3
•หนองแสง swท.	1.41	1.31	0.64	9,315,171.42	6,119,464.09	3	0	0	2	1.18	1.09	0.54	4,932,828.11	1,924,184.86	2	0	0	2	1.18	1.09	0.54	4,932,828.11	4,511,911.55	2	0	0	2
• นาขุ่น swท.	1.07	0.89	0.48	1,323,846.70	-5,991,781.43	0	0	0	6	0.85	0.71	0.39	-3,529,093.17	-6,616,829.03	3	2	2	7	0.85	0.71	0.39	-3,529,093.17	-2,352,673.14	3	2	2	7
• พิบูลย์รักษ์ swท.	1.40	1.30	0.97	6,288,327.89	1,299,062.63	1	0	0	1	1.10	1.03	0.76	2,148,668.55	-830,912.19	2	1	0	3	1.10	1.03	0.76	2,148,668.55	1,357,334.14	2	0	0	2
• บ้านดุง swท.	1.13	0.99	0.58	13,792,620.66	19,771,677.97	2	0	0	3	0.96	0.84	0.50	-4,149,474.65	4,404,282.70	3	1	2	6	0.96	0.84	0.50	-4,149,474.65	18,259,675.46	3	1	0	4
• กิ่งกุ่ม swท.	1.31	1.20	0.79	4,461,190.70	476,279.53	0	0	0	2	0.98	0.89	0.59	-347,101.03	-1,678,580.04	3	2	2	7	0.98	0.89	0.59	-347,101.03	2,035,521.01	3	1	0	4
• ประจักษ์ swท.	1.92	1.77	1.40	14,277,420.22	881,422.39	1	0	0	0	1.48	1.37	1.09	9,755,227.89	-2,194,185.06	1	1	0	2	1.48	1.37	1.09	9,755,227.89	1,292,398.83	1	0	0	1

ผลการวิเคราะห์วิกฤติทางการเงิน เหนือที่กระทรวง(NI)จ.อุดรธานี เดือน มี.ย. 2568



โรงพยาบาล	CR	QR	Cash	NWC	NI	LiI	StI	SuI	Risk Scoring	EBITDA	เงินบำรุงคงเหลือสุทธิ
* อุดรธานี,สพท.	3.12	2.76	1.41	1,478,180,284.88	196,293,174.55	0	0	0	0	355,272,816.97	290,208,453.35
* กุดจับ,สพท.	1.40	1.24	0.75	11,629,877.21	20,200,888.71	1	0	0	2	19,085,742.52	-7,450,915.31
* หงษ์วิชัย,สพท.	1.30	1.10	0.45	8,238,900.54	21,692,848.82	2	0	0	2	23,838,084.67	-14,887,280.37
* กุมภวาปี,สพท.	1.67	1.53	0.92	111,127,822.81	29,533,564.66	0	0	0	0	64,293,379.70	-12,565,736.53
* ห้วยเกิ้ง,สพท.	7.21	6.45	5.47	20,722,818.24	2,557,251.12	0	0	0	0	8,954,903.68	14,898,543.06
* โนนสะอาด,สพท.	1.46	1.38	1.01	15,172,817.43	8,434,337.48	0	0	0	1	14,160,720.53	369,423.85
* หงษ์พาน,สพท.	1.17	1.01	0.50	16,231,866.27	18,390,651.48	2	0	0	2	37,206,140.32	-48,608,050.47
* กิ่งฝน,สพท.	1.35	1.17	0.76	5,950,843.12	996,469.89	0	0	0	2	3,774,382.48	-3,980,300.86
* โยษวาน,สพท.	1.26	0.95	0.61	4,804,312.06	9,320,040.02	2	0	0	3	9,958,185.23	-7,190,205.63
* ศรีธาตุ,สพท.	1.64	1.35	0.90	12,880,519.56	6,646,262.54	2	0	0	0	10,955,642.00	-2,098,081.44
* วิ่งสามหมวก,สพท.	1.51	1.26	0.62	19,947,990.46	18,485,473.38	0	0	0	1	24,834,877.74	-14,972,381.18
* บ้านดง,สพท.	1.21	1.06	0.73	21,802,395.99	15,300,462.63	0	0	0	2	30,188,123.88	-27,950,821.53
* น้ำโสม,สพท.	2.45	2.24	1.73	44,577,610.17	5,840,173.78	1	0	0	0	10,493,961.42	22,356,900.23
* เพ็ญ,สพท.	1.35	1.22	0.81	20,466,688.84	1,321,728.14	2	0	0	1	15,567,447.99	-10,887,199.81
* สว่างคอน,สพท.	1.32	1.18	0.83	6,457,939.82	5,733,291.67	2	0	0	1	10,476,057.49	-3,494,994.74
* หงษ์แสง,สพท.	1.41	1.31	0.64	9,315,171.42	6,119,464.09	3	0	0	2	8,707,190.78	-9,596,691.66
* นาเยีย,สพท.	1.07	0.89	0.48	1,323,946.70	-5,991,781.43	0	0	0	0	-1,727,625.54	-11,391,645.77
* พยุหะริรัมย์,สพท.	1.40	1.30	0.97	6,288,327.89	1,299,062.63	1	0	0	1	3,487,308.96	-519,187.23
* บ้านดุง,สพท.	1.13	0.99	0.58	13,792,620.66	19,771,677.97	2	0	0	3	33,627,070.67	-44,419,470.66
* กู่แก้ว,สพท.	1.31	1.20	0.79	4,461,190.70	476,279.53	0	0	0	2	4,190,380.58	-3,030,324.94
* ประจักษ์,สพท.	1.92	1.77	1.40	14,277,420.22	881,422.39	1	0	0	0	4,368,006.22	6,277,023.40
* รวม				1,847,651,364.99	383,302,744.05					691,712,798.29	111,067,055.76

- NWCเป็นบวก ทุกแห่ง , EBITDA และ NI ติดลบ 1 แห่ง คือ SW.นาเยีย
- เงินบำรุงคงเหลือหลังหักหนี้ เป็นบวก 5 แห่ง

ข้อมูลวิเคราะห์วิกฤติทางการเงินระดับ 7 (RiskScoring Plus) ข้อมูล ณ 30 มี.ย. 2568

หน่วยบริการ	Operating Margin		Return on Asset		A Payment Period		A Collection Period			Inventory Management	Grade Plus	ผลการประเมิน
	ผลงาน	ค่ากลางQ2Y68	ผลงาน	ค่ากลางQ2Y68	Cash >= 0.8 =90วัน Cash <= 180วัน	Cash Ratio	UC <= 60วัน	CSMBS <= 60วัน	SSS <= 120วัน			
* อุดรธานี,สพท.	10.59	7.93	5.85	1.36	85	1.41	99 ★	39	92	41	A-	ผ่าน
* กุดจับ,สพท.	14.81	14.64	20.85	6.16	338	0.75	36	51	86	70	B	ผ่าน
* หงษ์วิชัย,สพท.	21.23	11.08	28.83	4.03	362	0.45	36	51	95	68	B	ผ่าน
* กุมภวาปี,สพท.	12.63	11.63	4.11	3.51	231	0.92	65	68	117	43	B-	ไม่ผ่าน
* ห้วยเกิ้ง,สพท.	24.97	17.57	3.47	7.91	64 ★	5.47	65	50	103	55	B	ผ่าน
* โนนสะอาด,สพท.	14.2	12.64	9.63	6.29	369 ★	1.01	39	63	84	59	B	ผ่าน
* หงษ์พาน,สพท.	12.61	10.01	5.14	3.39	175	0.50	54	49	87	45	A	ผ่าน
* กิ่งฝน,สพท.	5.71	11.55	2.10	4.73	248	0.76	32	55	95	66	C	ไม่ผ่าน
* โยษวาน,สพท.	13.06	11.55	12.78	4.73	286	0.61	42	53	91	66	B	ผ่าน
* ศรีธาตุ,สพท.	12.45	12.64	8.56	6.29	84	0.90	19 ★	31 ★	160 ★	53	B	ผ่าน
* วิ่งสามหมวก,สพท.	17.23	11.08	15.6	4.03	271	0.62	40	87 ★	80	57	B	ผ่าน
* บ้านดง,สพท.	12.07	10.01	4.94	3.39	286	0.73	37	43	74	69	B	ผ่าน
* น้ำโสม,สพท.	9.01	12.64	4.86	6.29	208	1.73	34	53	111	63	C	ไม่ผ่าน
* เพ็ญ,สพท.	7.39	10.01	0.56	3.39	187	0.81	36	45	98	55	B-	ไม่ผ่าน
* สว่างคอน,สพท.	15.9	11.55	11.53	4.73	228	0.83	26	39	111	66	B	ผ่าน
* หงษ์แสง,สพท.	13.98	11.55	10.13	4.73	368	0.64	57	48	128	61	B-	ไม่ผ่าน
* นาเยีย,สพท.	-2.74	11.55	-11.75	4.73	264	0.48	31	36	115	86 ★	C	ไม่ผ่าน
* พยุหะริรัมย์,สพท.	5.46	11.55	3.85	4.73	196	0.97	19 ★	35	115	33 ★	B-	ไม่ผ่าน
* บ้านดุง,สพท.	10.94	10.01	6.47	3.39	209	0.58	42	60	25 ★	45	A-	ผ่าน
* กู่แก้ว,สพท.	7.67	11.55	0.69	4.73	258	0.79	30	61	83	52	C	ไม่ผ่าน
* ประจักษ์,สพท.	8.84	22.94	1.23	6.83	135	1.40	20	55	147	46	C	ไม่ผ่าน
ผ่านเกณฑ์	13		13		4		18	17	18	12		12

เป้าหมาย ผ่าน ร้อยละ: 65 >>>> ผลการดำเนินงาน ณ มี.ย. 68 : ผ่าน 12 แห่ง คิดเป็นร้อยละ: 57.14

★ น้อยสุด ★ มากสุด

สรุปผลการประเมิน TPS ปี 2564-2568 ของโรงพยาบาล

2. ผลการดำเนินงานตามเครื่องชี้ทางการเงิน

โรงพยาบาล	คะแนน TPS Q4Y64 - Q2Y68						Grading TPS Q4Y64 - Q2Y68					
	คะแนน Q4Y64	คะแนน Q4Y65	คะแนน Q4Y66	คะแนน Q4Y67	คะแนน Q1Y68	คะแนน Q2Y68	Q4Y64	Q4Y65	Q4Y66	Q4Y67	Q1Y68	Q2Y68
• 1.จุดธรมิ,สพท.	12.5	13.5	11.5	12.5	13.5	14.5	A	A	B	A	A	A
• 2.กุดจับ,สพท.	9.5	10.5	9.5	11	12	12	C	B	C	B	A	A
• 3.หนองบัวจวบ,สพช.	8	8.5	7	9	10	10	D	D	F	C	C	C
• 4.กุ่มกวาปี,สพท.	8.5	10	9.5	7	12	11	D	C	C	F	A	B
• 5.ห้วยเก็ง,สพช.	8	11	7.5	9.5	10.5	9.5	D	B	D	C	B	C
• 6.โพนสะวาง,สพท.	9.5	9	11	11.5	11.5	12.5	C	C	B	B	B	A
• 7.หนองหาน,สพช.	10	10.5	8.5	12.5	13	13	C	B	D	A	A	A
• 8.ทุ่งฝน,สพช.	6.5	10	10	10	11	11	F	C	C	C	B	B
• 9.โพนสวรรค์,สพช.	8	8.5	9	11	13	13	D	D	C	B	A	A
• 10.ศรีธาตุ,สพช.	11.5	11	9.5	12	13	13	B	B	C	A	A	A
• 11.วังสามหมอ,สพช.	9	11	8	10	10.5	11.5	C	B	D	C	B	B
• 12.บ้านดุง,สพช.	9	9	8	8	11	12	C	C	D	D	B	A
• 13.น้้ำโสม,สพช.	9.5	9	8	9.5	11.5	13	C	C	D	C	B	A
• 14.เพ็ญ,สพท.	9	11	9	7	13	13	C	B	C	F	A	A
• 15.สร้างคอม,สพช.	7	8	9	10	11	13	F	D	C	C	B	A
• หนองแสง,สพช.	7	7	6	8	8.5	10	F	F	F	D	D	C
• นาขุ่น,สพช.	8.5	6.5	9.5	10	10	9	D	F	C	C	C	C
• พยุหะริภังค์,สพช.	7.5	9.5	9	11	11	11	D	C	C	B	B	B
• สวร.บ้านดุง,สพช.	10	10	8	13	13	12	C	C	D	A	A	A
• กุ้อิ้ว,สพช.	5.5	7.5	7	11	11	9	F	D	F	B	B	C
• ประจักษ์ศิลปาคม,สพท.	9	10	7	11.5	8.5	11	C	C	F	B	D	B

เป้าหมาย ผ่าน ระดับ A, B ร้อยละ 50

ผลการดำเนินงาน ไตรมาส 2 ปี 2568 : ผ่าน 16 แห่ง คิดเป็นร้อยละ 76.19

ผลการดำเนินงานตามแผนการทางการเงินการคลัง (PLANFIN)

(ไม่รวมรายได้ UC & ไม่รวมรายได้งบลงทุน & รายได้อื่น(ระบบบัญชีบันทึกอัตโนมัติ) และแผนค่าใช้จ่าย (ไม่รวมค่าเสื่อมราคาค่าตัดจำหน่าย & ค่าใช้จ่ายอื่น(ระบบบัญชีบันทึกอัตโนมัติ) ณ มิ.ย 2568 (ถึงข้อมูลวันที่ 14 ก.ค. 2568)

2. ผลการดำเนินงานตามเครื่องชี้ทางการเงิน

SW.	แผนรายได้ ไม่รวม รายได้ UC / รายได้งบลงทุน / รายได้อื่น (ระบบบัญชีบันทึกอัตโนมัติ)					แผนค่าใช้จ่าย ไม่รวมค่าเสื่อมราคาตัดจำหน่าย/ ค่าใช้จ่ายอื่น(ระบบบัญชีบันทึกอัตโนมัติ)					ผลการประเมินผลตามแผน และผลการดำเนินงาน		
	แผนประมาณการรายได้ปี 2568 (1)	ค่าที่ควรเป็นตามแผนรายได้ (2)=(1)/2*9	ผลการดำเนินงาน (3)	ส่วนต่าง(บาท) (4)=(3)-(2)	ร้อยละ เพิ่ม/ลด จากแผน (5)=(4)/(2)*100	แผนประมาณการค่าใช้จ่ายปี 2568 (6)	ค่าที่ควรเป็นตามแผนค่าใช้จ่าย (7)=(6)/2*9	ผลการดำเนินงาน (8)	ส่วนต่าง(บาท) (9)=(8)-(7)	ร้อยละ เพิ่ม/ลด จากแผน (10)=(9)/(7)*100	รายได้	คอง.	รายได้ หรือ คอง
• สพท.จุดธรมิ	2,913,780,780.15	2,185,335,585.11	2,097,419,988.75	-87,915,596.36	-4.02	4,347,720,532.99	3,260,790,399.74	3,171,900,947.45	-88,889,452.29	-2.73	ผ่าน	ผ่าน	ผ่าน
• สพท.กุดจับ	81,484,969.14	61,113,726.86	62,113,168.72	999,441.87	1.64	160,286,378.78	120,214,784.09	118,968,235.47	-1,246,548.61	-1.04	ผ่าน	ผ่าน	ผ่าน
• สพท.หนองบัวจวบ	75,402,499.62	56,551,874.72	61,696,834.28	5,144,959.57	9.10	144,251,373.85	108,188,530.39	101,246,207.98	-6,942,322.41	-6.42	ไม่ผ่าน	ไม่ผ่าน	ไม่ผ่าน
• สพท.กุ่มกวาปี	377,639,327.43	283,229,495.57	293,690,093.84	10,460,598.27	3.69	639,834,449.91	479,875,837.43	480,261,511.49	385,674.06	0.08	ผ่าน	ผ่าน	ผ่าน
• สพท.ห้วยเก็ง	40,990,809.89	30,743,107.42	28,472,647.38	-2,270,460.04	-7.39	46,542,249.63	34,906,687.22	31,043,606.34	-3,863,080.88	-11.07	ไม่ผ่าน	ไม่ผ่าน	ไม่ผ่าน
• สพท.โพนสะวาง	70,325,070.01	52,743,802.51	50,804,746.82	-1,939,055.69	-3.68	122,087,253.94	91,565,440.46	92,523,177.32	957,736.86	1.05	ผ่าน	ผ่าน	ผ่าน
• สพท.โพนสะพาน	190,453,000.00	142,839,750.00	150,842,572.67	8,002,822.67	5.60	377,232,252.75	282,924,189.56	281,815,973.93	-1,108,215.63	-0.39	ไม่ผ่าน	ผ่าน	ผ่าน
• สพท. ทุ่งฝน	44,700,216.97	33,525,162.73	34,725,882.07	1,200,719.34	3.58	85,911,812.11	64,433,859.08	66,788,762.99	2,354,903.91	3.65	ผ่าน	ผ่าน	ผ่าน
• สพท.โพนสวรรค์	47,099,947.69	35,324,960.77	34,665,943.16	-859,017.61	-1.87	95,763,102.46	71,822,326.85	71,109,084.19	-713,242.66	-0.99	ผ่าน	ผ่าน	ผ่าน
• สพท.ศรีธาตุ	77,989,911.82	58,492,433.87	58,405,866.70	-86,565.16	-0.15	127,994,673.83	95,996,005.37	90,919,729.68	-5,076,275.69	-5.29	ผ่าน	ไม่ผ่าน	ผ่าน
• สพท.วังสามหมอ	57,909,087.89	73,431,815.92	77,821,426.66	4,389,610.74	5.98	189,837,096.21	142,377,822.16	136,538,340.66	-5,839,481.50	-4.10	ไม่ผ่าน	ผ่าน	ผ่าน
• สพท.บ้านดุง	175,726,932.88	131,795,199.66	137,670,000.36	5,874,800.70	4.46	319,398,559.51	239,548,919.63	233,296,629.85	-6,252,289.78	-2.61	ผ่าน	ผ่าน	ผ่าน
• สพท.น้้ำโสม	85,700,326.12	64,275,244.59	61,268,619.37	-3,006,625.22	-4.68	157,545,787.10	118,159,340.33	115,308,120.36	-2,851,219.97	-2.41	ผ่าน	ผ่าน	ผ่าน
• สพท.เพ็ญ	145,261,654.80	108,946,241.10	111,215,495.57	2,175,308.47	2.00	273,283,104.58	204,962,328.44	212,628,079.57	7,665,751.13	3.74	ผ่าน	ผ่าน	ผ่าน
• สพท.สร้างคอม	47,931,488.83	35,948,616.62	37,334,621.86	1,386,005.24	3.86	88,891,835.17	66,668,676.38	62,786,447.23	-3,882,229.15	-5.82	ผ่าน	ไม่ผ่าน	ผ่าน
• สพท.หนองแสง	44,680,376.62	33,510,283.97	36,250,260.83	2,739,976.86	8.18	81,513,570.43	61,135,177.82	59,372,445.84	-1,762,731.98	-2.88	ไม่ผ่าน	ผ่าน	ผ่าน
• สพท.นาขุ่น	39,186,702.71	29,390,027.03	29,016,089.16	-373,937.87	-1.27	87,939,021.92	65,954,266.44	69,448,279.25	3,492,012.81	5.29	ผ่าน	ไม่ผ่าน	ผ่าน
• สพท.พยุหะริภังค์	47,801,151.26	35,850,863.45	35,740,782.95	-110,080.49	-0.31	81,470,693.21	61,103,019.91	65,182,487.51	4,079,467.60	6.68	ผ่าน	ผ่าน	ผ่าน
• สพท.บ้านดุง	190,512,605.36	142,684,454.02	134,715,304.48	-8,168,549.54	-5.72	395,668,970.62	296,752,477.97	289,557,533.09	-7,194,944.88	-2.42	ไม่ผ่าน	ผ่าน	ผ่าน
• สพท.กุ้อิ้ว	36,753,437.14	27,665,077.86	26,284,441.90	-1,280,635.96	-4.65	74,547,522.26	55,910,641.70	56,332,361.69	421,719.99	0.75	ผ่าน	ผ่าน	ผ่าน
• สพท.ประจักษ์ศิลปาคม	29,478,011.98	22,107,008.99	22,371,019.83	264,010.84	1.19	61,462,381.79	46,096,786.34	48,076,625.54	1,979,839.20	4.29	ผ่าน	ผ่าน	ผ่าน
รวมจังหวัดอุดร	4,850,806,310.31	3,645,604,732.73	3,682,432,464.36	-63,172,268.37	-1.73	7,959,183,623.05	5,869,387,772.20	5,855,102,587.43	-14,285,129.86	-1.91	ผ่าน	ผ่าน	ผ่าน

เป้าหมาย ผ่าน ร้อยละ 65 >>>>

ผลการดำเนินงาน ณ 30 มิ.ย.68 : ผ่าน 19 แห่ง คิดเป็นร้อยละ 90.48



ผลการดำเนินงานตามแผนการเงินการคลัง (PLANFIN)

ความต่างของแผนรายได้หรือแผนค่าใช้จ่ายเทียบกับผลการดำเนินงานรายได้หรือผลการดำเนินงานค่าใช้จ่าย
ณ มี.ย 2568 (ถึงข้อมูลวันที่ 14 ก.ค. 2568)

2. ผลการดำเนินงานตามเรื่องมีอำนาจการเงิน

SW.	แผนรายปี ไบรเว รายได้ / รายลดแบบรูป / รายลดอื่น (ระบบบัญชีบันทึกอัตโนมัติ)					แผนค่าใช้จ่าย ไบรเว ค่าเสื่อมราคา ค่าตัดจำหน่าย / ค่าใช้จ่ายอื่น (ระบบบัญชีบันทึกอัตโนมัติ)					ผลการประเมินผลต่างของแผนและผลการดำเนินงาน		
	แผนประมาณการรายปี ปี 2568	ค่าที่ควรเป็นตามแผน รายได้	ผลการดำเนินงาน	ส่วนต่าง(บาท)	ร้อยละ เพิ่ม/ลด จาก แผน	แผนประมาณการค่าใช้จ่าย ปี 2568	ค่าที่ควรเป็นตามแผน ค่าใช้จ่าย	ผลการดำเนินงาน	ส่วนต่าง(บาท)	ร้อยละ เพิ่ม/ลด จากแผน	รายได้	คอง.	รายได้ หรือ คอง
	[1]	[2]=[1]*12*9	[3]	[4]=[3]-[2]	[5]=[4]/ [2]*100	[6]	[7]=[1]*12*9	[8]	[9]=[8]-[7]	[10]=[9]/ [7]*100			
• สพ.สุตรธานี	4,860,002,911.90	3,645,002,183.93	3,598,805,811.42	-48,196,372.50	-1.27	4,587,613,292.11	3,440,709,924.08	3,402,512,636.87	-38,197,287.21	-1.11	ผ่าน	ผ่าน	ผ่าน
• สพ.ภูเก็ต	185,179,903.57	138,884,927.68	147,828,938.95	8,944,011.27	6.44	171,457,936.24	128,593,452.18	127,628,050.24	-965,401.94	-0.75	ผ่าน	ผ่าน	ผ่าน
• สพ.หนองจอก	158,299,621.54	118,724,716.16	128,437,066.94	9,712,350.79	8.18	161,513,901.04	113,835,425.78	108,744,218.12	-6,891,207.66	-6.06	ไม่ผ่าน	ไม่ผ่าน	ไม่ผ่าน
• สพ.ภูเก็ต	728,532,784.26	546,399,588.20	562,724,064.93	16,324,476.74	2.99	710,625,641.60	532,969,231.20	533,190,500.27	221,269.07	0.04	ผ่าน	ผ่าน	ผ่าน
• สพ.หนองจอก	55,461,867.12	41,596,400.34	40,090,910.02	-1,505,490.32	-3.62	54,465,564.62	40,849,173.47	37,533,658.90	-3,315,514.57	-8.12	ผ่าน	ไม่ผ่าน	ผ่าน
• สพ.โพนสะอาด	134,496,280.43	100,872,210.32	110,168,529.62	9,296,319.30	9.22	133,729,727.91	100,297,295.93	101,734,192.14	1,436,896.21	1.43	ไม่ผ่าน	ผ่าน	ผ่าน
• สพ.หนองจอก	444,176,269.73	333,132,202.30	330,507,825.18	-2,624,377.12	-0.79	418,687,252.75	314,015,430.56	312,117,173.70	-1,898,265.86	-0.60	ผ่าน	ผ่าน	ผ่าน
• สพ. กุ๊ฝ	95,960,585.62	71,970,439.22	73,333,045.47	1,362,606.26	1.89	94,228,549.57	70,671,412.18	72,336,575.58	1,665,163.40	2.36	ผ่าน	ผ่าน	ผ่าน
• สพ.โพนสวรรค์	107,450,302.33	80,587,726.75	84,886,052.06	4,298,325.31	5.33	102,599,741.43	78,949,806.07	75,566,012.04	-1,383,794.03	-1.80	ไม่ผ่าน	ผ่าน	ผ่าน
• สพ.ศรีราชา	148,525,436.72	111,394,077.54	106,175,711.68	-5,218,365.86	-4.69	139,797,305.44	104,847,979.08	99,528,909.14	-5,319,069.94	-5.07	ผ่าน	ไม่ผ่าน	ผ่าน
• สพ.วังสามหมอ	221,586,262.37	166,189,696.78	163,172,018.40	-3,017,678.38	-1.82	200,371,887.07	150,278,915.30	144,686,545.02	-5,592,370.28	-3.72	ผ่าน	ผ่าน	ผ่าน
• สพ.บ้านฉาง	349,817,641.34	262,363,231.01	272,393,403.73	10,030,172.73	3.82	349,761,782.93	262,321,337.20	267,092,941.10	-5,228,396.10	-1.99	ผ่าน	ผ่าน	ผ่าน
• สพ.ปาดัง	190,746,939.37	143,060,204.53	128,380,858.60	-14,679,345.93	-10.26	166,950,098.36	125,242,567.02	122,540,884.82	-2,701,682.20	-2.16	ไม่ผ่าน	ผ่าน	ผ่าน
• สพ.ห้วย	301,780,404.70	226,335,303.53	236,696,452.72	10,360,149.20	4.58	300,247,451.82	225,185,588.87	235,373,724.58	10,188,135.72	4.52	ผ่าน	ผ่าน	ผ่าน
• สพ.สร้างคอม	97,694,483.03	73,270,862.27	73,911,541.39	640,679.12	0.87	96,026,443.45	72,010,832.59	68,178,249.72	-3,841,582.87	-5.33	ผ่าน	ไม่ผ่าน	ผ่าน
• สพ.หนองแสง	87,567,396.51	65,675,547.38	68,966,297.04	3,290,749.66	5.01	86,717,840.75	65,038,380.56	62,846,832.95	-2,191,547.61	-3.37	ไม่ผ่าน	ผ่าน	ผ่าน
• สพ.นาขุขันธ์	94,447,382.02	70,835,536.52	68,341,989.09	-2,493,547.43	-3.52	94,438,835.98	70,828,126.99	74,333,770.52	3,504,643.54	4.95	ผ่าน	ผ่าน	ผ่าน
• สพ.พิบูลย์รักษ์	92,772,953.53	69,579,715.15	69,457,681.59	-122,033.56	-0.18	85,561,452.63	64,171,089.47	68,156,618.96	3,987,529.49	6.21	ผ่าน	ไม่ผ่าน	ผ่าน
• สพ.บ้านดุง	448,832,425.90	336,624,319.43	334,803,181.43	-1,821,187.99	-0.54	429,866,981.52	322,392,736.14	315,031,453.48	-7,361,282.66	-2.28	ผ่าน	ผ่าน	ผ่าน
• สพ.ภูทอก	89,051,894.51	66,788,920.88	62,790,782.62	-3,998,138.26	-5.99	82,520,621.03	61,890,485.77	62,314,503.09	424,037.32	0.69	ไม่ผ่าน	ผ่าน	ผ่าน
• สพ.ประจักษ์ศิลปาคม	72,007,740.90	54,005,805.68	53,882,352.02	-123,453.66	-0.23	68,262,800.20	51,197,100.15	53,000,928.63	1,803,828.48	3.52	ผ่าน	ผ่าน	ผ่าน
รวมจังหวัดอุดร	4,860,803,310.31	3,645,604,732.73	3,582,432,464.36	-63,172,268.37	-1.73	7,959,183,623.06	5,969,387,717.29	5,855,102,587.43	-114,285,129.86	-1.91	ผ่าน	ผ่าน	ผ่าน

รายงานการกำกับติดตาม ควบคุมค่าใช้จ่าย ตาม PLANFIN ปีงบประมาณ 2568

2. ผลการดำเนินงานตามเรื่องมีอำนาจการเงิน

หน่วยบริการ	1. ต้นทุนยา					ประเมินผลการดำเนินงาน	2. ต้นทุนเวชภัณฑ์ที่มีขายและวัสดุการแพทย์					ประเมินผลการดำเนินงาน	
	แผนประมาณการค่าใช้จ่าย ปี 2568 ปรับลด จาก Planfin 2%	ค่าที่ควรเป็นตามแผน ค่าใช้จ่าย	ผลการดำเนินงาน ณ 30 มี.ย. 68	ส่วนต่าง(บาท)	ร้อยละ เพิ่ม/ลด จากแผน		แผนประมาณการ ค่าใช้จ่ายปี 2568 ปรับ ลดจาก Planfin 2%	ค่าที่ควรเป็นตาม แผนค่าใช้จ่าย	ผลการดำเนินงาน ณ 30 มี.ย. 68	ส่วนต่าง(บาท)	ร้อยละ เพิ่ม/ลด จากแผน		
	[1]	[2]=[1]*12*9	[3]	[4]=[3]-[2]	[10]=[4]/ [2]*100		[1]	[2]=[1]*12*9	[3]	[4]=[3]-[2]	[10]=[4]/ [2]*100		
• สพ.สุตรธานี	1,038,800,000.00	779,100,000.00	784,240,659.47	5,140,659.47	0.66	ไม่ผ่าน	571,521,216.70	428,640,912.53	491,561,661.55	62,920,749.03	14.88	ไม่ผ่าน	
• สพ.ภูเก็ต	15,098,021.37	11,323,516.03	11,493,553.23	170,037.20	1.50	ไม่ผ่าน	3,704,347.27	2,778,260.45	3,390,387.60	612,127.15	22.03	ไม่ผ่าน	
• สพ.หนองจอก	12,834,856.76	9,626,142.57	9,506,478.36	-119,664.21	-1.24	ผ่าน	5,420,849.68	4,065,637.26	3,894,068.61	-171,568.65	-4.22	ผ่าน	
• สพ.ภูเก็ต	90,858,315.95	68,143,736.96	73,440,310.88	5,296,573.92	7.77	ไม่ผ่าน	52,306,199.19	39,229,649.39	41,626,169.23	2,396,519.84	6.11	ไม่ผ่าน	
• สพ.สัวะงัก	4,726,213.32	3,544,659.99	2,159,626.77	-1,385,033.22	-39.07	ผ่าน	1,226,507.49	919,880.62	671,222.93	-248,657.69	-27.03	ผ่าน	
• สพ.โพนสะอาด	12,544,000.00	9,408,000.00	8,374,630.60	-1,033,369.40	-10.98	ผ่าน	4,199,207.20	3,149,405.40	3,047,640.34	-101,765.06	-3.23	ผ่าน	
• สพ.หนองจอก	50,259,740.37	37,694,805.28	38,553,535.48	858,730.20	2.28	ไม่ผ่าน	24,552,939.60	18,414,704.70	20,971,117.89	2,556,413.19	13.88	ไม่ผ่าน	
• สพ. กุ๊ฝ	8,288,370.67	6,216,278.00	6,404,273.87	187,995.87	3.02	ไม่ผ่าน	2,402,839.05	1,802,129.29	1,923,680.41	121,551.12	6.74	ไม่ผ่าน	
• สพ.โพนสวรรค์	6,281,013.08	4,710,759.81	4,929,007.08	218,247.27	4.63	ไม่ผ่าน	2,956,135.56	2,217,101.67	2,082,359.05	-134,742.62	-6.08	ผ่าน	
• สพ.ศรีราชา	11,319,000.00	8,489,250.00	8,573,696.26	84,446.26	0.99	ไม่ผ่าน	4,723,600.00	3,542,700.00	3,388,353.03	-154,346.97	-4.36	ผ่าน	
• สพ.วังสามหมอ	18,023,718.16	13,517,788.62	12,773,587.07	-744,201.55	-5.51	ผ่าน	5,795,994.40	4,346,995.80	3,605,194.06	-741,801.74	-17.06	ผ่าน	
• สพ.บ้านดุง	42,521,005.49	31,890,754.12	30,017,525.28	-1,873,228.84	-5.87	ผ่าน	26,000,520.37	19,500,390.28	16,000,862.98	-7,199,527.30	-36.92	ผ่าน	
• สพ.ปาดัง	13,487,024.30	10,115,268.23	11,115,413.01	1,000,144.79	9.89	ไม่ผ่าน	4,050,626.51	3,037,969.88	2,812,903.87	-225,066.01	-7.41	ผ่าน	
• สพ.เพ็ญ	32,612,313.81	24,459,235.36	26,438,364.61	1,979,129.25	8.09	ไม่ผ่าน	12,645,343.79	9,484,457.84	10,059,848.44	575,390.60	6.07	ไม่ผ่าน	
• สพ.สร้างคอม	6,468,000.00	4,851,000.00	5,108,765.77	257,765.77	5.31	ไม่ผ่าน	4,880,400.00	3,660,300.00	3,288,148.46	-372,151.54	-10.17	ผ่าน	
• สพ.หนองแสง	6,061,381.07	4,546,035.80	4,353,516.22	-192,519.58	-4.23	ผ่าน	1,444,429.58	1,083,322.19	1,475,538.49	392,216.31	36.20	ไม่ผ่าน	
• สพ.นาขุขันธ์	7,477,625.36	5,608,219.02	5,780,411.99	172,192.97	3.07	ไม่ผ่าน	2,189,767.33	1,642,325.50	1,652,510.96	10,185.46	0.62	ไม่ผ่าน	
• สพ.พิบูลย์รักษ์	6,397,784.26	4,798,338.20	4,872,036.27	73,698.07	1.54	ไม่ผ่าน	2,727,841.12	2,045,880.84	2,245,930.13	200,049.29	9.78	ไม่ผ่าน	
• สพ.บ้านดุง	50,224,370.33	37,668,277.75	37,211,809.31	-456,468.44	-1.21	ผ่าน	28,476,132.13	21,357,099.10	22,534,844.61	1,177,745.51	5.51	ไม่ผ่าน	
• สพ.ภูทอก	4,911,312.12	3,683,484.09	3,691,267.89	7,783.80	0.21	ไม่ผ่าน	2,012,295.38	1,509,221.54	1,660,885.91	151,664.38	10.05	ไม่ผ่าน	
• สพ.ประจักษ์ศิลปาคม	4,800,520.89	3,450,390.52	3,941,524.44	491,133.92	14.23	ไม่ผ่าน	2,133,996.91	1,600,497.68	2,299,883.92	699,386.24	43.70	ไม่ผ่าน	
สรุปหน่วยบริการผ่านเกณฑ์ (แห่ง)						7	สรุปหน่วยบริการผ่านเกณฑ์ (แห่ง)						9

★ เพิ่มจาก แผนมาลุด

รายงานการกำกับติดตาม ควบคุมค่าใช้จ่าย ตาม PLANFIN ปีงบประมาณ 2568

2. ผลการดำเนินงานตามโครงการ

3. ดัชนีวิทยาศาสตร์การแพทย์							4. ค่าใช้จ่าย						
หน่วยบริการ	แผนประมาณการค่าใช้จ่ายถึงปี 2568 ปรึมาณจากPlanfin 2%	ค่าที่ควรเป็นตามแผนค่าใช้จ่าย	ผลการดำเนินงาน ณ 30 มิ.ย.68	ส่วนต่าง(บาท)	ร้อยละ: เพิ่ม/ลด จากแผน	ประเมินผลการดำเนินงาน	แผนประมาณการค่าใช้จ่ายถึงปี 2568 ปรึมาณจากPlanfin 2%	ค่าที่ควรเป็นตามแผนค่าใช้จ่าย	ผลการดำเนินงาน ณ 30 มิ.ย.68	ส่วนต่าง(บาท)	ร้อยละ: เพิ่ม/ลด จากแผน	ประเมินผลการดำเนินงาน	
	[1]	[2]=[1]/12*9	[3]	[4]=[3]-[2]	[10]=[4]/[2]*100		[1]	[2]=[1]/12*9	[3]	[4]=[3]-[2]	[10]=[4]/[2]*100		
• สพท.อุดรธานี	36,616,705.30	27,462,528.98	13,915,621.59	-13,546,907.39	-49.33	ผ่าน	433,596,817.83	325,197,613.37	271,170,390.10	-54,027,223.27	-16.61	ผ่าน	
• สพท.กุดจับ	6,122,336.36	4,591,752.27	4,443,285.00	-148,467.27	-3.23	ผ่าน	17,833,688.73	13,375,266.55	11,857,424.25	-1,517,842.30	-11.35	ผ่าน	
• สพท.หนองวัวซอ	5,189,326.97	3,891,995.23	4,155,467.26	263,472.03	6.77	ไม่ผ่าน	5,510,584.35	4,132,938.26	2,536,940.11	-1,595,998.15	-38.62	ผ่าน	
• สพท.กุมภวาปี	12,785,252.66	9,588,939.50	9,094,688.49	-494,251.01	-5.15	ผ่าน	74,397,493.24	55,798,119.93	52,276,042.39	-3,522,077.54	-6.31	ผ่าน	
• สพท.ห้วยทับ	55,086.78	41,315.09	13,101.50	-28,213.59	-68.29	ผ่าน	4,978,689.10	3,734,016.83	2,466,426.06	-1,267,590.77	-33.95	ผ่าน	
• สพท.โพนสะอาด	5,085,992.24	3,814,494.18	4,019,095.83	204,601.65	5.36	ไม่ผ่าน	8,400,266.00	6,300,199.50	5,531,574.54	-768,624.96	-12.20	ผ่าน	
• สพท.หนองหาน	15,949,154.06	11,961,865.55	11,111,684.80	-850,180.74	-7.11	ผ่าน	34,078,954.72	25,559,216.04	28,776,716.86	3,217,500.82	12.59	ไม่ผ่าน	
• สพท.ทุ่งฝน	3,123,024.51	2,342,268.38	2,084,286.20	-257,982.18	-11.01	ผ่าน	3,231,410.92	2,423,558.19	3,030,294.29	606,736.10	25.03	ไม่ผ่าน	
• สพท.โพนยาง	5,079,162.62	3,809,371.97	4,129,049.00	319,677.04	8.39	ไม่ผ่าน	7,016,347.95	5,262,260.96	4,437,052.30	-825,208.66	-15.68	ผ่าน	
• สพท.ศรีธาตุ	5,684,000.00	4,263,000.00	4,702,423.67	439,423.67	10.31	ไม่ผ่าน	7,077,310.10	5,307,982.58	4,109,811.71	-1,198,170.87	-22.57	ผ่าน	
• สพท.วังสามหมอ	9,017,548.40	6,763,161.30	6,506,072.00	-257,089.30	-3.80	ผ่าน	25,996,969.27	19,497,726.95	19,963,277.27	465,550.32	2.39	ไม่ผ่าน	
• สพท.บ้านผือ	11,740,329.07	8,805,246.80	8,442,991.50	-362,255.30	-4.11	ผ่าน	20,326,586.27	15,244,939.70	22,564,441.28	7,319,501.58	48.01	ไม่ผ่าน	
• สพท.ป่าโสน	6,432,020.86	4,824,015.65	4,782,183.71	-31,831.94	-0.66	ผ่าน	10,388,639.18	7,791,479.39	5,443,848.52	-2,347,630.87	-30.13	ผ่าน	
• สพท.เพ็ญ	7,910,846.90	5,933,135.18	5,746,155.47	-186,979.71	-3.15	ผ่าน	31,652,453.58	23,739,340.19	28,148,520.56	4,409,180.38	18.57	ไม่ผ่าน	
• สพท.สร้างคอม	1,372,000.00	1,029,000.00	937,010.00	-91,990.00	-8.94	ผ่าน	6,408,079.27	4,806,059.45	4,115,675.75	-690,383.70	-14.36	ผ่าน	
• สพท.หนองแสง	3,444,325.40	2,583,244.05	2,522,804.25	-60,439.80	-2.34	ผ่าน	2,404,832.81	1,803,624.61	1,721,434.20	-82,190.41	-4.56	ผ่าน	
• สพท.นาขย	4,241,466.46	3,181,099.85	3,535,835.00	354,735.16	11.16	ไม่ผ่าน	4,135,741.18	3,101,805.89	4,432,821.32	1,330,815.44	42.90	ไม่ผ่าน	
• สพท.พิบูลย์รักษ์	2,940,000.00	2,205,000.00	2,587,055.60	382,055.60	17.33	ไม่ผ่าน	3,188,835.01	2,391,626.26	2,644,705.11	253,078.85	10.58	ไม่ผ่าน	
• สพร.บ้านดุง	27,940,534.06	20,955,400.55	20,138,270.19	-817,130.36	-3.90	ผ่าน	49,646,731.62	37,235,048.72	34,513,853.40	-2,721,195.32	-7.31	ผ่าน	
• สพร.ผู้ไท	3,671,830.33	2,753,872.75	2,153,006.00	-600,866.75	-21.82	ผ่าน	3,886,830.97	2,915,123.23	2,902,463.46	-12,659.77	-0.43	ผ่าน	
• สพร.ประจักษ์ศิลปาคม	3,250,912.99	2,438,184.74	2,728,891.00	290,706.26	11.92	ไม่ผ่าน	4,229,098.03	3,171,823.52	1,844,784.61	-1,327,038.91	-41.84	ผ่าน	
สรุปหน่วยบริการผ่านเกณฑ์ (แห่ง)						14	สรุปหน่วยบริการผ่านเกณฑ์ (แห่ง)						14

★ เพิ่มจาก แผนมากที่สุด

รายงานการกำกับติดตาม ควบคุมค่าใช้จ่าย ตาม PLANFIN ปีงบประมาณ 2568

2. ผลการดำเนินงานตามโครงการ

5. ค่าสาธารณูปโภค							6. วัสดุใช้ไป						
หน่วยบริการ	แผนประมาณการค่าใช้จ่ายถึงปี 2568 ปรึมาณจากPlanfin 2%	ค่าที่ควรเป็นตามแผนค่าใช้จ่าย	ผลการดำเนินงาน ณ 30 มิ.ย.68	ส่วนต่าง(บาท)	ร้อยละ: เพิ่ม/ลด จากแผน	ประเมินผลการดำเนินงาน	แผนประมาณการค่าใช้จ่ายถึงปี 2568 ปรึมาณจากPlanfin 2%	ค่าที่ควรเป็นตามแผนค่าใช้จ่าย	ผลการดำเนินงาน ณ 30 มิ.ย.68	ส่วนต่าง(บาท)	ร้อยละ: เพิ่ม/ลด จากแผน	ประเมินผลการดำเนินงาน	
	[1]	[2]=[1]/12*9	[3]	[4]=[3]-[2]	[10]=[4]/[2]*100		[1]	[2]=[1]/12*9	[3]	[4]=[3]-[2]	[10]=[4]/[2]*100		
• สพท.อุดรธานี	97,902,401.80	73,426,801.35	58,136,200.51	-15,290,600.84	-20.82	ผ่าน	113,067,862.60	84,800,896.95	88,493,497.72	3,692,600.77	4.35	ไม่ผ่าน	
• สพท.กุดจับ	3,906,579.92	2,929,934.94	2,722,201.54	-207,733.40	-7.09	ผ่าน	7,355,732.65	5,516,799.49	5,039,876.80	-476,922.69	-8.64	ผ่าน	
• สพท.หนองวัวซอ	3,211,173.80	2,408,380.20	2,196,125.44	-212,254.76	-8.81	ผ่าน	6,465,287.45	4,848,965.59	4,882,852.62	33,887.03	0.70	ไม่ผ่าน	
• สพท.กุมภวาปี	19,444,785.89	14,583,589.42	14,512,540.17	-71,049.25	-0.49	ผ่าน	18,941,360.59	14,206,020.44	12,407,554.72	-1,798,465.72	-12.66	ผ่าน	
• สพท.ห้วยทับ	1,656,200.00	1,242,150.00	1,139,158.10	-102,991.90	-8.29	ผ่าน	2,436,329.98	1,827,247.49	3,334,367.90	1,507,120.42	82.48	ไม่ผ่าน	
• สพร.โพนสะอาด	3,572,142.92	2,679,107.19	2,263,771.42	-415,335.77	-15.50	ผ่าน	3,690,386.30	2,767,789.73	3,315,499.58	547,709.86	19.79	ไม่ผ่าน	
• สพร.หนองหาน	9,871,050.00	7,403,287.50	6,945,470.01	-457,817.49	-6.18	ผ่าน	14,078,049.66	10,558,537.25	10,454,158.47	-104,378.78	-0.99	ผ่าน	
• สพร.ทุ่งฝน	1,928,783.88	1,446,587.91	1,647,520.73	200,932.82	13.89	ไม่ผ่าน	4,016,034.10	3,012,025.58	3,042,135.79	30,110.21	1.00	ไม่ผ่าน	
• สพร.โพนยาง	2,130,624.23	1,597,968.17	1,371,567.19	-226,400.98	-14.17	ผ่าน	3,145,455.76	2,359,091.82	2,228,131.62	-130,960.20	-5.55	ผ่าน	
• สพร.ศรีธาตุ	2,338,280.00	1,753,710.00	1,759,016.74	5,306.74	0.30	ไม่ผ่าน	5,715,002.30	4,286,251.73	3,225,823.73	-1,060,428.00	-24.74	ผ่าน	
• สพร.วังสามหมอ	4,227,133.94	3,170,350.46	3,039,759.41	-130,591.05	-4.12	ผ่าน	16,475,170.51	12,356,377.88	10,843,779.64	-1,512,598.24	-12.24	ผ่าน	
• สพร.บ้านผือ	6,693,400.00	5,020,050.00	5,800,495.34	780,445.34	15.55	ไม่ผ่าน	12,441,878.37	9,331,408.78	6,624,549.76	-2,706,859.02	-29.01	ผ่าน	
• สพร.ป่าโสน	4,564,263.00	3,423,197.25	3,425,948.25	2,751.00	0.08	ไม่ผ่าน	5,853,545.92	4,390,159.44	5,145,705.04	755,545.60	17.21	ไม่ผ่าน	
• สพร.เพ็ญ	8,088,822.97	6,051,617.23	5,722,172.54	-329,444.69	-5.44	ผ่าน	8,506,815.50	6,380,111.63	7,671,260.85	1,291,149.23	20.24	ไม่ผ่าน	
• สพร.สร้างคอม	2,843,431.78	2,132,573.84	1,979,265.74	-153,308.10	-7.19	ผ่าน	3,271,072.42	2,453,304.32	1,885,463.38	-567,840.94	-23.15	ผ่าน	
• สพร.หนองแสง	1,755,806.39	1,316,704.79	1,413,218.66	96,513.87	7.33	ไม่ผ่าน	2,764,234.53	2,073,175.90	2,131,342.60	58,166.70	2.81	ไม่ผ่าน	
• สพร.นาขย	2,021,505.75	1,516,129.31	1,678,870.20	162,740.89	10.73	ไม่ผ่าน	4,458,545.16	3,343,908.67	4,181,015.91	837,107.04	25.03	ไม่ผ่าน	
• สพร.พิบูลย์รักษ์	1,807,268.96	1,355,451.72	1,490,365.88	134,914.16	9.95	ไม่ผ่าน	3,592,498.15	2,694,373.61	2,790,530.54	96,156.93	3.57	ไม่ผ่าน	
• สพร.บ้านดุง	8,243,263.57	6,182,447.68	6,036,430.77	-146,016.91	-2.36	ผ่าน	14,478,687.76	10,859,015.82	10,947,627.58	88,611.76	0.82	ไม่ผ่าน	
• สพร.ผู้ไท	915,127.32	686,345.49	737,531.88	51,186.39	7.46	ไม่ผ่าน	1,474,119.74	1,041,197.09	1,011,922.65	-30,274.44	-2.92	ผ่าน	
• สพร.ประจักษ์ศิลปาคม	1,725,298.18	1,293,973.64	1,371,589.82	77,616.18	6.00	ไม่ผ่าน	1,293,973.64	1,283,714.90	1,258,714.90	-25,000.00	-1.95	ผ่าน	
สรุปหน่วยบริการผ่านเกณฑ์ (แห่ง)						12	สรุปหน่วยบริการผ่านเกณฑ์ (แห่ง)						10

★ เพิ่มจาก แผนมากที่สุด

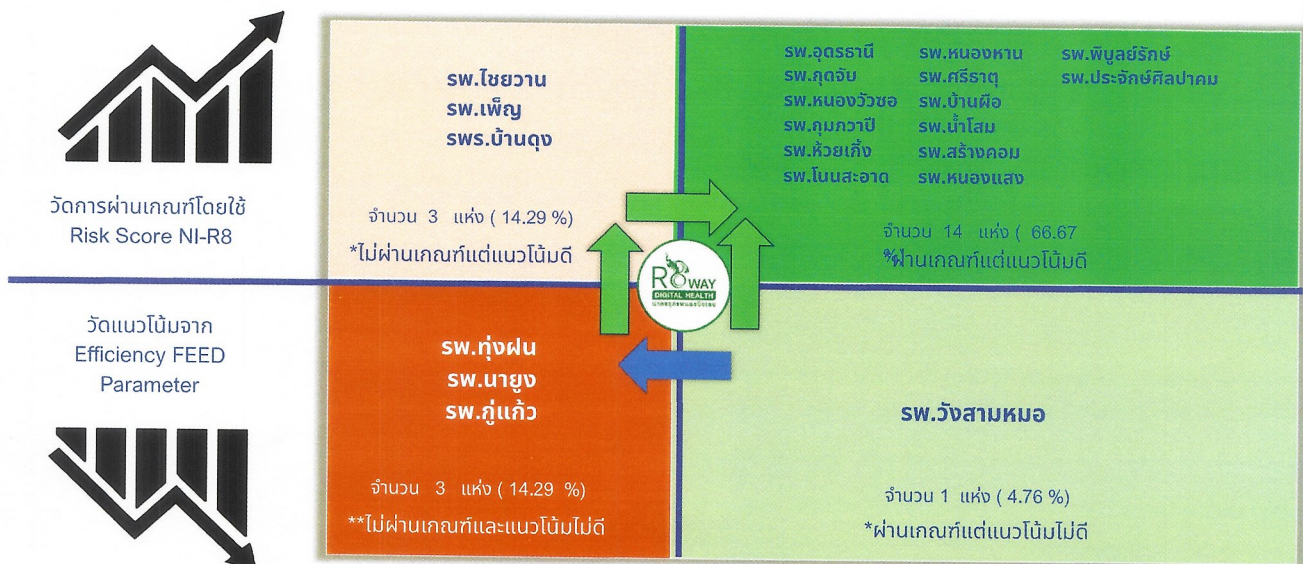
PRODUCTIVITY เดือนตุลาคม 2567 - มิถุนายน 2568 ัจมูล ณ 23 กรกฎาคม 2568

รหัส s.w.	โรงพยาบาล	ประเภท	เตียง	อัตราครองเตียง	อัตราครองเตียง 80%	Sum AdjRW	CMI	เกณฑ์	ผลการดำเนินงาน
• 10671	• สว.จตุรธานี	A	1141	90.58	ผ่าน	151,783.00	2.37	1.60	ผ่าน
• 11015	• สว.กุ่มควาบี	S	280	76.77	ไม่ผ่าน	25,515.90	1.44	1.20	ผ่าน
• 11018	• สว.หนองหาน	M2	150	90.91	ผ่าน	12,317.90	1.23	0.80	ผ่าน
• 11023	• สว.บ้านดิว	M2	137	84.60	ผ่าน	9,617.72	0.99	0.80	ผ่าน
• 11025	• สว.เพ็ญ	M2	122	90.66	ผ่าน	6,525.47	0.82	0.80	ผ่าน
• 11446	• สว.บ้านดุง	M2	138	87.47	ผ่าน	10,960.70	1.14	0.80	ผ่าน
• 11013	• สว.กุดจับ	F1	60	91.29	ผ่าน	3,195.04	0.75	0.60	ผ่าน
• 11014	• สว.หนองวัวซอ	F1	60	73.03	ไม่ผ่าน	2,393.87	0.68	0.60	ผ่าน
• 11022	• สว.วังสามหมอ	F1	60	98.79	ผ่าน	3,413.48	0.78	0.60	ผ่าน
• 11017	• สว.โนนสะอาด	F2	40	92.12	ผ่าน	2,340.83	0.63	0.60	ผ่าน
• 11021	• สว.ศรีธาตุ	F2	30	106.72	ผ่าน	2,033.22	0.66	0.60	ผ่าน
• 11024	• สว.น้ำโสม	F2	70	81.28	ผ่าน	3,044.62	0.56	0.60	ไม่ผ่าน
• 11026	• สว.สร้างคอม	F2	30	124.53	ผ่าน	1,737.78	0.74	0.60	ผ่าน
• 11020	• สว.โพนสวรรค์	F2	34	57.84	ไม่ผ่าน	1,410.47	0.69	0.60	ผ่าน
• 11019	• สว.ทุ่งฝน	F2	35	55.40	ไม่ผ่าน	1,248.02	0.67	0.60	ผ่าน
• 11028	• สว.นาขุง	F2	30	76.80	ไม่ผ่าน	1,760.73	0.62	0.60	ผ่าน
• 25058	• สว.กุ้แก้ว	F2	30	66.68	ไม่ผ่าน	1,346.70	0.69	0.60	ผ่าน
• 11029	• สว.พิบูลย์รักษ์	F2	40	52.26	ไม่ผ่าน	1,578.51	0.57	0.60	ไม่ผ่าน
• 11027	• สว.หนองแสง	F2	34	57.25	ไม่ผ่าน	1,375.66	0.67	0.60	ผ่าน
• 25059	• สว.ประจักษ์ศิลปาคม	F3	30	56.37	ไม่ผ่าน	1,137.47	0.65	0.60	ผ่าน
• 11016	• สว.ห้วยเก็ง	F3	10	60.73	ไม่ผ่าน	532.675	0.58	0.60	ไม่ผ่าน



- อัตราครองเตียงผ่านเกณฑ์ 11 แห่ง (52.38%)
- CMI ผ่านเกณฑ์ 18 แห่ง (85.71%)

สรุปผลการเฝ้าระวังความเสี่ยงและแนวโน้มประสิทธิภาพการบริหารจัดการด้านการเงินการคลังสูงภาพของโรงพยาบาล เวตสูงภาพที่ 8 (ณ มิ.ย.68)



สรุปผลการพิจารณาความเสี่ยงและแนวโน้มประสิทธิภาพการบริหารจัดการด้านการเงินการคลังสูงภาพ
ของโรงพยาบาล เวทสุภภาพที่ 8 (ณ 30 มิ.ย. 68)

หน่วยบริการ	ข้อมูล ณ กันยายน 2567							ข้อมูล ณ มิถุนายน 2568							
	Screening Parameter				ผลการประเมินกลุ่ม FEED			Screening Parameter				ผลการประเมินกลุ่ม FEED			
	Risk NI R8	CashRatio MOPH (<0.5)	EBITDA MOPH	Intervention	Risk NI R8	% Efficiency	EBITDA ค่าเฉลี่ย (12 เดือน)	Risk NI R8	Cash Ratio R8(<0.5)	EBITDA R8	Intervention	Risk NI R8	% Efficiency	EBITDA R8 ต่อเดือน (5 เดือน)	กลุ่ม FEED เปรียบเทียบแนวโน้ม เดือน ก.ย. 67 และ มิ.ย. 68
• sw.ศูดงธานี	1	1.46	102,882,877		1	86	8,573,573.05	0	1.33	321,565,489.83		0	86	35,729,499	ผ่านเกณฑ์และแนวโน้มปกติ
• sw.ภูถงจัน	4	0.51	4,702,996	เฝ้าระวัง	4	86	391,916.33	3	0.57	13,460,994.57		3	86	1,495,666	ผ่านเกณฑ์และแนวโน้มปกติ
• sw.หนองวัวซอ	4	0.53	9,084,937	เฝ้าระวัง	4	71	757,078.09	3	0.35	10,652,585.49		3	71	1,183,621	ผ่านเกณฑ์และแนวโน้มปกติ
• sw.ภูพานาภิ	3	0.69	-14,932,336		3	57	-1,244,361.30	0	0.87	49,824,058.41		0	57	5,536,006	ผ่านเกณฑ์และแนวโน้มปกติ
• sw.ห้วยตั้ง	1	3.47	1,963,374		1	43	163,614.47	0	3.24	8,836,225.38		0	71	981,803	ผ่านเกณฑ์และแนวโน้มปกติ
• sw.โนนสะอาด	3	0.63	7,326,011		3	71	610,500.95	1	0.84	8,790,353.56		1	86	976,706	ผ่านเกณฑ์และแนวโน้มปกติ
• sw.หนองหาน	3	0.47	26,200,938		3	86	2,183,411.49	3	0.43	21,128,404.78		3	100	2,347,601	ผ่านเกณฑ์และแนวโน้มปกติ
• sw.ทุ่งฝน	4	0.71	555,014	เฝ้าระวัง	4	86	46,251.16	7	0.56	25,804.68	เฝ้าระวัง	7	71	2,867	ไม่ผ่านเกณฑ์และแนวโน้มปกติ
• sw.ไชยวาน	3	0.48	4,723,433		3	71	393,619.38	5	0.42	6,402,996.85	เฝ้าระวัง	5	71	711,444	ไม่ผ่านเกณฑ์และแนวโน้มปกติ
• sw.ศรีธาตุ	1	1.16	-2,417,504		1	100	-201,458.63	2	0.71	5,073,425.33		2	100	563,714	ผ่านเกณฑ์และแนวโน้มปกติ
• sw.วังสามหมอ	3	0.52	-4,231,686		3	100	-352,640.48	2	0.5	17,243,383.14		2	86	1,915,931	ผ่านเกณฑ์และแนวโน้มปกติ
• sw.บ้านผือ	6	0.6	-86,886	FIT	6	71	-7,237.98	3	0.65	22,042,330.47		3	86	2,449,148	ผ่านเกณฑ์และแนวโน้มปกติ
• sw.บ้านไผ่	1	1.73	-6,096,380		1	86	-508,031.68	0	1.32	8,430,616.51		0	86	936,735	ผ่านเกณฑ์และแนวโน้มปกติ
• sw.เพ็ญ	4	0.68	-8,611,585	FIT	4	57	-717,632.04	5	0.66	1,619,391.26	เฝ้าระวัง	5	100	179,932	ไม่ผ่านเกณฑ์และแนวโน้มปกติ
• sw.สร้างคอม	4	0.78	568,627	เฝ้าระวัง	4	86	47,385.55	3	0.65	7,977,117.44		3	86	886,346	ผ่านเกณฑ์และแนวโน้มปกติ
• sw.หนองแสง	3	0.44	-970,536		3	43	-80,877.99	2	0.54	4,511,911.55		2	71	501,324	ผ่านเกณฑ์และแนวโน้มปกติ
• sw.นาข่ง	3	0.74	128,970		3	71	10,747.47	7	0.39	-2,352,673.14	FIT + LOI	7	57	-261,408	ไม่ผ่านเกณฑ์และแนวโน้มปกติ
• sw.พิบูลย์รักษ์	2	0.84	-90,088		2	86	-7,507.36	3	0.76	1,357,334.14		3	86	150,815	ผ่านเกณฑ์และแนวโน้มปกติ
• sw.บ้านดุง	3	0.62	26,236,306		3	100	2,186,358.87	6	0.5	18,259,675.46	เฝ้าระวัง	6	100	2,028,853	ไม่ผ่านเกณฑ์และแนวโน้มปกติ
• sw.ภูเก้า	2	0.82	4,389,883		2	71	365,823.57	7	0.59	2,035,521.01	เฝ้าระวัง	7	71	226,169	ไม่ผ่านเกณฑ์และแนวโน้มปกติ
• sw.ประจักษ์ศิลปาคม	1	1.94	3,926,872.79		1	71	327,239.40	2	1.09	1,292,398.83		2	86	143,600	ผ่านเกณฑ์และแนวโน้มปกติ

sw.ผ่านเกณฑ์และแนวโน้มดีขึ้น จำนวน 14 แห่ง (66.67 %)
sw.ผ่านเกณฑ์และแนวโน้มลดลง จำนวน 1 แห่ง (4.76 %)

sw.ไม่ผ่านเกณฑ์และแนวโน้มดีขึ้น จำนวน 3 แห่ง (14.29 %)
sw.ไม่ผ่านเกณฑ์และแนวโน้มลดลง จำนวน 3 แห่ง (14.29 %)

การดำเนินการ จัดทำ LOI (sw.ที่ได้รับเงินปิดประกันรายรับ ปี 67)

วิเคราะห์วิถีการทางการเงินระดับ 7 (Risk scoring-MOPH) เดือน กันยายน 2567

หน่วยบริการ	CR	QR	Cash	NWC	NI	RS	EBITDA	เงินบำรุงคงเหลือ(หลังหักหนี้)	คะแนน TPS Q4Y67
• ภูถงจัน	1.04	0.84	0.51	1,403,329.00	-1,441,615.55	4	4,702,995.90	-17,080,394.31	B
• หนองวัวซอ	0.98	0.81	0.53	-582,239.28	4,742,730.09	4	9,084,937.06	-13,503,455.55	C
• โนนสะอาด	1.04	0.90	0.63	1,232,056.46	83,924.26	3	7,326,011.38	-11,736,069.96	B
• หนองหาน	1.02	0.91	0.47	1,721,364.84	857,640.38	3	26,200,937.84	-50,850,632.74	A
• ไชยวาน	1.02	0.87	0.48	275,597.88	1,180,803.50	3	4,723,432.50	-9,405,593.17	B
• วังสามหมอ	1.25	1.07	0.52	9,795,840.21	-11,552,250.53	3	-4,231,685.70	-19,072,561.65	C
• บ้านผือ	1.00	0.87	0.60	168,073.78	-23,187,916.63	6	-86,855.72	-39,166,198.38	D
• สร้างคอม	1.10	1.00	0.78	2,246,293.94	-4,548,270.39	4	568,626.58	-4,711,015.00	C
• หนองแสง	1.15	1.05	0.44	3,462,455.77	-3,866,762.41	3	-970,535.93	-12,662,226.86	D
• บ้านดุง	1.01	0.89	0.62	1,473,470.88	424,026.61	3	26,236,306.42	-42,017,339.57	A

ผลการดำเนินงาน ณ 30 มิถุนายน 2568

หน่วยบริการ	CR	QR	Cash	NWC	NI	RS	EBITDA	เงินบำรุงคงเหลือ(หลังหักหนี้)	คะแนน TPS Q2Y68
• ภูถงจัน	1.40	1.24	0.75	11,629,877.21	20,200,888.71	2	19,085,742.52	-7,450,915.31	A
• หนองวัวซอ	1.30	1.10	0.45	8,238,900.54	21,692,848.82	2	23,838,084.67	-14,887,280.37	C
• โนนสะอาด	1.46	1.38	1.01	15,172,817.43	8,434,337.48	1	14,160,720.53	369,423.85	A
• หนองหาน	1.17	1.01	0.50	16,231,866.27	18,390,651.48	2	37,206,140.32	-48,608,050.47	A
• ไชยวาน	1.26	0.95	0.61	4,804,312.06	9,320,040.02	3	9,958,185.23	-7,190,205.63	A
• วังสามหมอ	1.51	1.26	0.62	19,947,990.46	18,485,473.38	1	24,834,877.74	-14,972,381.18	B
• บ้านผือ	1.21	1.06	0.73	21,802,395.99	15,300,462.63	2	30,188,123.88	-27,950,821.53	A
• สร้างคอม	1.32	1.18	0.83	6,457,939.82	5,733,291.67	1	10,476,057.49	-3,494,994.74	A
• หนองแสง	1.41	1.31	0.64	9,315,171.42	6,119,464.09	2	8,707,190.78	-9,596,691.66	C
• บ้านดุง	1.13	0.99	0.58	13,792,620.66	19,771,677.97	3	33,627,070.67	-44,419,470.66	A



- CASH มีแนวโน้มเพิ่มขึ้น 9 แห่ง ลดลง 1 แห่ง(sw.หนองวัวซอ)
- NWC ติดบวก และมีแนวโน้มเพิ่มขึ้นทุกแห่ง
- NI ติดบวกและมีแนวโน้มเพิ่มขึ้นทุกแห่ง
- EBITDA ติดบวกและมีแนวโน้มเพิ่มขึ้นทุกแห่ง
- เงินบำรุงคงเหลือ(หลังหักหนี้) -ติดลบ 1 แห่ง (sw.โนนสะอาด) -ติดลบ ลดลง 7 แห่ง -ติดลบ เพิ่มขึ้น 2 แห่ง (sw.หนองวัวซอและ sw.บ้านดุง)
- RS ไม่มี RS 6 และ 7

หน้าค้ำชำระค่าเวชภัณฑ์กับองค์การเภสัชกรรม ณ 30 มิถุนายน 2568

รหัส	โรงพยาบาล	ปีงบ 2566	ปีงบ 2567	ปีงบ 2568	เหลือหน้าค้ำทั้งหมด (0 66-68)
		คงเหลือหน้าค้ำ	คงเหลือหน้าค้ำ	คงเหลือหน้าค้ำ	
10671	อุดรธานี	0.00	0.00	8,101,620.16	8,101,620.16
11013	กุดจับ	0.00	3,025,875.82	1,951,650.67	4,977,526.49
11014	หนองบัวขอม	0.00	2,023,202.87	1,652,899.07	3,676,101.94
11015	กุมภวาปี	0.00	0.00	3,806,082.86	3,806,082.86
11016	ห้วยเก็ง	0.00	0.00	13,524.80	13,524.80
11017	โพนสะวาง	0.00	2,512,701.44	1,815,738.80	4,328,440.24
11018	หนองหาน	0.00	3,458,872.00	2,535,688.30	5,994,560.30
11019	ทุ่งฝน	0.00	128,742.66	988,121.87	1,116,864.53
11020	โซยวาน	0.00	2,306,999.50	1,864,110.20	4,171,109.70
11021	ศรีธาตุ	0.00	0.00	825,180.99	825,180.99
11022	วังสามหมอ	0.00	2,497,512.00	3,115,410.30	5,612,922.30
11023	บ้านดิว	0.00	4,606,738.10	5,800,580.03	10,407,318.13
11024	น้ำโสม	0.00	170,300.15	2,833,697.89	3,003,998.04
11025	พิบูลย์	0.00	0.00	3,263,569.42	3,263,569.42
11026	สร้างคอม	0.00	1,126,553.90	753,969.90	1,880,523.80
11027	หนองแสง	0.00	1,048,170.49	763,448.47	1,809,618.96
11028	นาขุ่น	0.00	1,223,739.36	627,194.25	1,850,933.61
11029	พิบูลย์รักษ์	0.00	711,895.73	1,502,267.82	2,214,163.55
11446	บ้านดุง	0.00	0.00	7,124,236.99	7,124,236.99
25058	ทุ่งหัว	0.00	676,252.61	726,052.82	1,402,305.43
25059	ประจักษ์ศิลปาคม	0.00	0.00	190,394.91	190,394.91
	รวม	0.00	25,515,556.63	50,255,440.52	75,770,997.15

หมายเหตุ

- ★ หน้าค้ำปีงบ 2566 ครบทุกแห่ง
- ★ หน้าค้ำปีงบ 2567 ชำระแล้ว 7 แห่ง 33.33%
 - sw.อุดรธานี
 - sw.กุมภวาปี
 - sw.ห้วยเก็ง
 - sw.ศรีธาตุ
 - sw.พิบูลย์
 - sw.บ้านดุง
 - sw.ประจักษ์ศิลปาคม

สรุปการเบิกจ่าย Virtual Account ปีงบประมาณ 2568

รหัส	หน่วยบริการ	กับ Virtual Account ตามจ่าย รัฐในสังกัด สป.ส			กับ Virtual Account ตามจ่าย รัฐนอกสังกัด สป.ส		
		กับ Virtual Account รัฐในสังกัด สป.ส	เบิกจ่ายแล้ว	คงเหลือ Virtual Account	กับ Virtual Account รัฐนอกสังกัด สป.ส	เบิกจ่ายแล้ว	คงเหลือ Virtual Account
10671	sw.อุดรธานี	2,517,288.06	1,283,210.00	1,234,078.06	905,800.00	677,300.14	228,499.86
11013	sw.กุดจับ	5,516,188.17	3,445,264.16	2,070,924.01	29,250.00	23,666.90	5,583.10
11014	sw.หนองบัวขอม	5,156,031.10	3,427,617.85	1,728,413.25	24,975.00	24,975.00	0
11015	sw.กุมภวาปี	6,528,226.04	3,951,813.46	2,576,412.58	41,062.50	41,062.50	0
11016	sw.ห้วยเก็ง	799,212.50	799,212.50	0	787.5	787.5	0
11017	sw.โพนสะวาง	5,640,528.29	2,823,526.82	2,817,001.47	13,725.00	13,725.00	0
11018	sw.หนองหาน	7,287,140.91	5,767,848.74	1,519,292.17	40,950.00	40,950.00	0
11019	sw.ทุ่งฝน	3,463,895.46	2,022,663.26	1,441,232.20	12,487.50	12,487.50	0
11020	sw.โซยวาน	3,461,314.42	1,919,541.45	1,541,772.97	11,587.50	11,587.50	0
11021	sw.ศรีธาตุ	5,187,151.60	2,586,090.20	2,601,061.40	7,875.00	7,875.00	0
11022	sw.วังสามหมอ	3,656,452.45	2,042,097.55	1,614,354.90	11,812.50	11,812.50	0
11023	sw.บ้านดิว	5,778,678.12	4,681,447.67	1,097,230.45	29,137.50	27,770.25	1,367.25
11024	sw.น้ำโสม	3,568,097.25	2,257,219.24	1,310,878.01	8,887.50	8,887.50	0
11025	sw.พิบูลย์	7,174,666.68	4,752,741.95	2,421,924.73	38,025.00	38,025.00	0
11026	sw.สร้างคอม	3,369,537.90	3,199,570.38	169,967.52	5,962.50	5,962.50	0
11027	sw.หนองแสง	2,624,614.22	1,523,716.56	1,100,897.66	10,912.50	10,912.50	0
11028	sw.นาขุ่น	2,547,039.52	2,221,260.17	325,779.35	5,287.50	5,287.50	0
11029	sw.พิบูลย์รักษ์	2,595,873.03	1,895,826.21	700,046.82	11,700.00	7,378.12	4,321.88
11446	sw.บ้านดุง	5,115,963.35	3,704,139.14	1,411,824.21	20,362.50	20,362.50	0
25058	sw.ทุ่งหัว	3,483,060.12	3,143,044.53	340,015.59	7,762.50	7,762.50	0
25059	sw.ประจักษ์ศิลปาคม	3,274,715.81	1,794,129.27	1,480,586.54	15,975.00	15,975.00	0
	รวม	88,745,675.00	59,241,981.11	29,503,693.89	1,254,325.00	1,014,552.91	239,772.09

- เบิกจ่ายไปแล้ว งวดที่1-13 (59 ล้านบาท)
- ปิดยอดการเบิกจ่าย งวด15 , 16 วันที่ 31ก.ค.2568 หลังจากนั้นจะดำเนินการโอนเงิน VA คงเหลือคืน sw.

ลูกหนี้ค่ารักษาพยาบาลทุกสิทธิ จ.อุดรธานี

ข้อมูล ณ 30 มิ.ย. 68

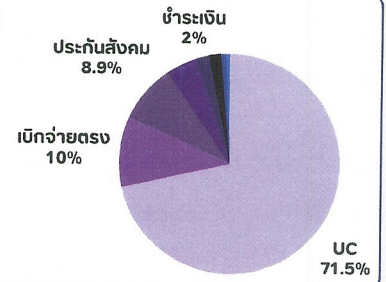


สรุปลูกหนี้ทุกสิทธิ รวม จ. อุดรธานี

ยอดรวมลูกหนี้ค่ารักษาพยาบาล รวม **1,177.46** ลบ.

- ลูกหนี้ ปี 2568 รวม 1,036.16 ลบ. (ร้อยละ 88.00)
- ลูกหนี้ ปี 2567 รวม 105.90 ลบ. (ร้อยละ 8.99)
- ลูกหนี้ ปี 2566 รวม 15.91 ลบ. (ร้อยละ 1.35)
- ลูกหนี้ ปี 2565 ลงไป รวม 19.49 ลบ. (ร้อยละ 1.66)

สรุปลูกหนี้แยกรายสิทธิ



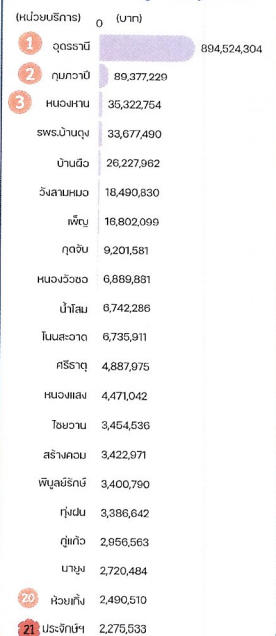
ลำดับ	ลูกหนี้	รวม	2568	2567	2566	2565	2564	2563	2562	2561	2560 ลงไป
1	UC	841,755,468	741,464,931	76,296,586	7,280,409	9,662,801	4,578,832	2,337,352	107,962	5,997	20,600
2	เบิกจ่ายตรง	118,323,964	117,123,037	1,145,921	55,007	-	-	-	-	-	-
3	ประกันสังคม	104,446,181	81,501,059	17,396,655	4,592,130	308,628	211,547	194,537	155,033	80,603	5,989
4	อปท.	52,362,463	51,847,722	343,841	170,900	-	-	-	-	-	-
5	ชำระเงิน	22,990,211	10,880,395	7,838,883	3,011,416	1,259,517	-	-	-	-	-
6	พรบ.	20,357,765	19,506,503	681,908	169,355	-	-	-	-	-	-
7	เบิกต้นสังกัด	9,750,468	7,971,384	1,018,730	438,309	112,787	209,258	-	-	-	-
8	แรงงานต่างด้าว /STP	6,276,952	4,684,627	1,161,263	191,908	142,201	48,890	18,656	24,928	4,479	-
9	EMS	1,195,900	1,180,350	15,550	-	-	-	-	-	-	-
	รวม	1,177,459,372	1,036,160,008	105,899,336	15,909,432	11,485,935	5,048,527	2,550,545	287,922	91,079	26,589

ลูกหนี้ค่ารักษาพยาบาลทุกสิทธิ ปีงบ 68 ลงไป แยกสาย SW.

ข้อมูล ณ 30 มิ.ย. 68

แบ่งกลุ่มตามเขต ปี 2568	หน่วยบริการ	รวม	2568	2567	2566	2565	2564	2563	2562	2561 ลงไป
13	• อุดรธานี	894,524,304	779,924,390	88,025,740	10,696,076	9,104,898	4,057,483	2,455,342	173,783	86,592
11	• กุมภวาปี	89,377,229	85,197,095	3,138,680	514,004	170,352	194,322	57,670	100,727	4,379
10	•หนองหาน	35,322,754	35,139,513	104,140	42,074	16,956	20,073	0	0	0
10	• พรบ.บ้านดุง	33,677,490	28,605,970	4,939,003	132,517	0	0	0	0	0
10	• บ้านดุง	26,227,962	21,734,386	1,304,952	1,352,697	1,556,842	207,486	35,968	12,484	23,147
10	• เฝ้าไร่	16,802,099	13,705,095	763,577	1,165,148	607,618	559,585	625	0	450
7	• วังสามหมอ	18,490,830	15,377,612	2,722,354	390,864	0	0	0	0	0
7	• กุดจับ	9,201,581	8,916,803	260,117	19,809	3,548	1,305	0	0	0
7	•หนองวัวซอ	6,889,881	6,157,342	354,164	363,287	10,093	4,995	0	0	0
7	• น้ำโสม	6,742,286	6,294,958	440,328	1,400	5,600	0	0	0	0
6	• โพนสะอาด	6,735,911	5,685,383	506,275	544,253	0	0	0	0	0
5	• ศรีธาตุ	4,887,975	3,898,999	609,228	369,346	4,888	1,814	0	600	3,100
3	• โถยวาน	3,454,536	3,125,290	325,252	3,995	0	0	0	0	0
3	• สร้างคอม	3,422,971	2,704,372	11,334	0	0	0	0	0	0
3	• พิบูลย์รักษ์	3,400,790	3,273,581	0	0	0	0	0	0	0
3	• กู่ฝั้น	3,386,642	3,093,537	153,164	139,941	0	0	0	0	0
2	•หนองแสง	4,471,042	3,741,979	0	0	0	0	0	0	0
2	• กู่แก้ว	2,956,563	2,572,020	215,308	169,235	0	0	0	0	0
2	• นาขุ่น	2,720,484	2,448,245	0	0	0	0	0	0	0
1	• ห้วยเกิ้ง	2,490,510	2,420,165	70,345	0	0	0	0	0	0
1	• ประจักษ์	2,275,533	2,143,271	126,787	4,187	560	0	400	329	0
	รวม	1,177,459,372	1,036,160,008	104,070,746	15,908,832	11,481,355	5,047,092	2,550,005	287,922	117,668

อันดับยอดรวมลูกหนี้ทุกสิทธิ



ลูกหนี้ค่ารักษาพยาบาลทุกสิทธิ ปีงบประมาณ 68 ลงไป แยกสิทธิ ข้อมูล ณ 30 มิ.ย. 68

แบ่งกลุ่มตามเขตปี 68	หน่วยบริการ	UC	CSMBS	SSS	อปท.	ชำระเงิน	พสม.	เบิกต้นสังกัด	STP/ต่างดาว	EMS	รวม
13	• จุฬาราช	669,753,984	70,718,678	88,817,506	38,122,320	1,158,057	11,158,993	8,643,256	5,448,359	703,150	894,524,304
11	• กุมภวาปี	60,161,536	12,222,391	3,569,350	3,452,348	3,822,584	4,949,203	590,151	457,166	152,500	89,377,229
10	• หองหวาน	24,289,566	4,974,426	1,588,830	1,218,740	2,495,450	676,846	63,231	8,916	8,750	35,322,754
10	• พรช.บ้านดง	24,033,164	5,059,032	554,304	1,291,801	1,167,162	1,321,192	102,984	101,151	46,700	33,677,490
10	• บ้านดง	12,389,649	4,549,512	2,479,157	1,444,578	4,195,413	712,385	183,635	188,433	85,200	26,227,962
10	• เพลิง	9,314,613	2,749,378	1,716,132	767,703	1,998,248	205,273	4,304	0	46,450	16,802,099
7	• วังสามหมอ	8,948,108	4,555,405	836,551	1,864,374	1,921,044	293,285	72,063	0	0	18,490,830
7	• กุดจับ	5,483,099	1,630,270	1,189,652	345,860	374,080	119,771	0	0	58,850	9,201,581
7	• หมอจงวืง	3,962,234	955,825	456,482	348,498	1,030,517	121,915	14,410	0	0	6,889,881
7	• น้ำโสม	3,878,477	1,031,875	490,988	366,006	845,606	115,041	9,443	2,649	2,200	6,742,286
6	• โนนระจาด	3,211,635	1,703,135	621,401	432,277	562,897	169,398	35,169	0	0	6,735,911
5	• ศรีราชา	2,158,899	842,987	288,170	365,492	1,048,807	155,970	0	0	27,650	4,887,975
3	• ไร่ขจร	1,998,577	530,811	173,545	217,943	519,899	13,761	0	0	0	3,454,536
3	• สว่างคอน	1,544,356	1,018,077	242,665	281,906	242,520	61,165	31,432	850	0	3,422,971
3	• พยุหะชัย	1,841,908	798,033	295,168	293,766	105,661	65,495	0	759	0	3,400,790
3	• กุ้งผืน	1,467,850	948,875	229,791	287,585	370,243	17,459	390	0	64,450	3,386,642
2	• หมอจงหวง	2,315,221	1,005,396	284,627	204,081	605,604	56,113	0	0	0	4,471,042
2	• กุ้งแก้ว	1,975,672	538,942	74,771	225,734	133,745	7,899	0	0	0	2,956,563
2	• นาขุม	1,651,997	406,307	206,788	203,249	108,308	75,165	0	68,671	0	2,720,484
1	• ห้วยเกิง	214,466	1,704,578	80,191	400,390	57,525	33,360	0	0	0	2,490,510
1	• ประจักษ์	1,160,457	380,036	250,111	229,809	226,845	28,276	0	0	0	2,275,533
รวมทั้งสิ้น		841,755,468	118,323,964	104,446,181	52,362,463	22,990,211	20,357,765	9,750,468	6,276,952	1,195,900	1,177,459,372

ข้อสังเกต

ลูกหนี้ UC แยกสิทธิย่อย UC = 841.76 au

no.	UC: สิทธิย่อย	บาท	ร้อยละ
1	• UC - P	523,797,136	62.23
2	• UC - OP นอก CUP (ไม่จัดต้นสังกัด สส)	209,486,450	24.89
3	• UC - OP สิทธิเฉพาะ (CRI)	43,875,940	5.21
4	• UC - OP นอกต้นสังกัด สส	39,003,909	4.63
5	• UC - OP นอก CUP (ไม่จัดต้นสังกัด สส)	17,167,729	2.04
6	• UC - P สิทธิเฉพาะ (CRI)	7,091,816	0.84
7	• OP - Refer	1,332,487	0.16
รวม		841,755,468	100.00

ลูกหนี้ค่ารักษาพยาบาล ปี 2565 ลงไป คงเหลือ

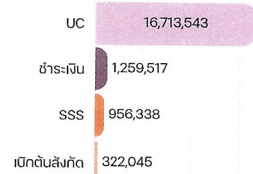
ข้อมูล ณ 30 มิ.ย. 68

ลูกหนี้ทุกสิทธิ ปี 2565 ลงไปรวม 19.49 au. (1.66%)

การกำกับติดตาม sw. ที่มีลูกหนี้ทุกสิทธิ ปี 2565 ลงไป

ตารางเปรียบเทียบลูกหนี้ ปี 2565 ลงไป เดือน พ.ค. กับ มิ.ย. ราย sw.

ลดลง = 716,418 u. (3.55%)



หมายเหตุ : ไม่มีลูกหนี้สิทธิ EMS CSMBS พสม. อปท.

no.	หน่วยบริการ	UC	ชำระเงิน	SSS	เบิกต้นสังกัด	STP/ต่างดาว	รวม
1	• จุฬาราช	14,688,813	-	843,270	128,671	217,343	15,878,098
2	• บ้านดง	445,410	1,259,517	113,068	-	17,932	1,835,927
3	• เพลิง	1,168,278	-	-	-	-	1,168,278
4	• กุมภวาปี	330,197	-	-	193,374	3,879	527,450
5	• หมอจงหวาน	37,028	-	-	-	-	37,028
6	• หมอจงวืง	15,088	-	-	-	-	15,088
7	• ศรีราชา	10,402	-	-	-	-	10,402
8	• พยุหะชัย	6,585	-	-	-	-	6,585
9	• น้ำโสม	5,600	-	-	-	-	5,600
10	• กุดจับ	4,853	-	-	-	-	4,853
11	• ประจักษ์	1,289	-	-	-	-	1,289
รวม		16,713,543	1,259,517	956,338	322,045	239,154	19,490,597

หมายเหตุ 1. ลูกหนี้ที่คาดว่าจะเรียกเก็บไม่ได้ ได้แก่ SSS, เบิกต้นสังกัด, STP/ต่างดาว
2. ลูกหนี้ที่คาดว่าจะเรียกเก็บไม่ได้ ได้แก่ UC, ชำระเงินเอง

no.	หน่วยบริการ	65 ลงไป พ.ค. 68	65 ลงไป มิ.ย. 68	ยอดลดลงจากเดือนก่อน (ลดลง)	ร้อยละ (ลดลง)
1	• จุฬาราช	16,520,029	15,878,098	641,931	3.89
2	• บ้านดง	1,835,927	1,835,927	0	0.00
3	• เพลิง	1,168,278	1,168,278	0	0.00
4	• กุมภวาปี	600,636	527,450	73,186	12.18
5	• หมอจงหวาน	37,028	37,028	0	0.00
6	• หมอจงวืง	15,088	15,088	0	0.00
7	• ศรีราชา	10,402	10,402	0	0.00
8	• พยุหะชัย	7,488	6,585	901	12.04
9	• น้ำโสม	5,600	5,600	0	0.00
10	• กุดจับ	5,253	4,853	400	7.61
11	• ประจักษ์	1,289	1,289	0	0.00
รวม		20,207,015	19,490,597	716,418	3.55

สาเหตุลูกหนี้ 65 ลงไป คงเหลือ

- กรณี sw. อุดหนุน
 - UC = ทั้งหมดเป็น นอก CUP ใน จ.
 - ปี 65 = 8.66 au. ปี 64 = 3.78 au. ปี 63 = 2.24 au.
 - ซึ่งอยู่ระหว่างดำเนินการปรับปรุงทางบัญชีให้เป็นไปตามระเบียบการเงิน
- ลูกหนี้ UC พรช. เป็น UC นอก CUP ใน จ. อยู่ระหว่างติดตามจ่าย

แนวทางติดตามลูกหนี้เก่า ปี 2565 ลงไป จ.จุฬาราช (ที่คาดว่าจะเรียกเก็บไม่ได้)

1. กำกับ ติดตาม ลูกหนี้สิทธิ UC รายหน่วยบริการ ทำการกระหนยอด sw. ลูกหนี้-เจ้าหนี้ UC - OP นอก CUP (ในจังหวัด)
2. ติดตามสาเหตุลูกหนี้คงเหลือ เป็นลูกหนี้ที่เรียกเก็บแล้วแต่ยังไม่ได้รับการชำระ
3. ติดตาม การสอบถามและยืนยันยอดระหว่างกัน ของงานเรียกเก็บและบัญชี ทุกเดือน
4. ติดตามประกาศจากส่วนกลาง เพื่อกำหนดแนวทางปรับปรุงบัญชีให้เป็นไปตามระเบียบ สส.

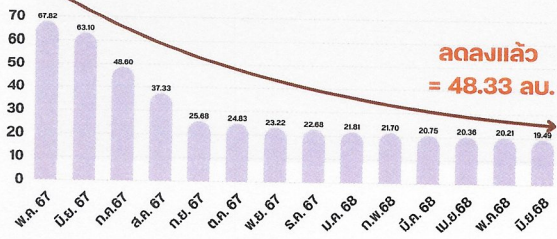


สรุปการบริหารจัดการจัดเก็บรายได้และการบริหารจัดการลูกหนี้

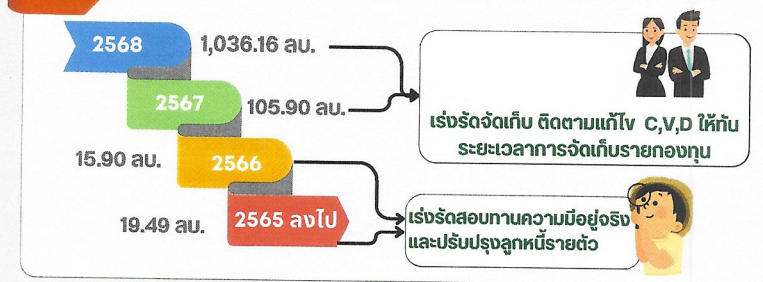
ข้อมูล ณ 30 มิ.ย. 68

23

แนวโน้มการบริหารจัดการลูกหนี้ ปี 2565 ลงไป จ.อุดรธานี



การกำกับ ติดตาม การจัดเก็บรายได้และการบริหารจัดการลูกหนี้



มาตรการ



1. เพิ่มประสิทธิภาพการจัดเก็บรายได้

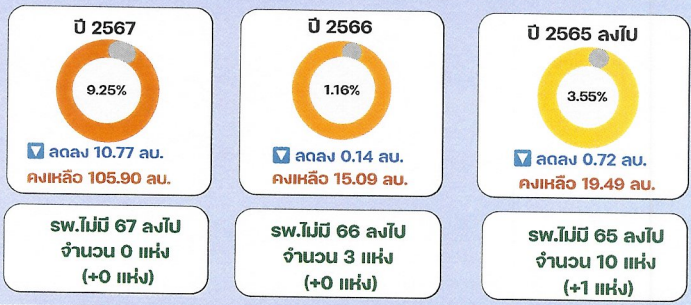
- กำกับ ติดตาม การเรียกเก็บรายกองทุน (OP/IP/PP)
- กำกับ ติดตาม ระยะเวลาตัวเลขเสียในการเรียกเก็บ
- ติดตามระยะเวลาการแก้ไขข้อมูล C,V,D น้อยกว่า 5 วัน

2. เพิ่มการบริหารจัดการลูกหนี้

- ติดตามการสอบถามและปรับปรุงลูกหนี้ระหว่างศูนย์จัดเก็บและนักบัญชี หน่วยงานบริการให้เป็นปัจจุบันทุกเดือน
- ประชุมติดตามความก้าวหน้า หน่วยบริการ ทุกไตรมาส

สรุปผลการดำเนินงานการบริหารจัดการลูกหนี้ปีเก่า

(ลูกหนี้ ปี 67 ลงไป คงเหลือ 141.03 au. ลดลงจากเดือนก่อน 11.67 au. (7.64%)



Total 5,749.20 au.

สรุปการรับชดเชยรายกองทุน ปีงบ 2568 (1 ต.ค. 67 - 30 มิ.ย. 68)

24



no.	โรงพยาบาล	OP	IP	CR	PP	กรมบัญชีกลาง	ประกันสังคม	อปท.	พสม	แรงงานต่างด้าว/STP	EMS	อื่นๆ (เช่น ค่าระเบียนเอง, I claim)	รวม
1	• จอุดรธานี	186,941,436	588,701,178	350,435,931	56,910,505	637,137,154	116,926,878	143,274,606	39,895,410	3,748,431	1,804,391,758	237,706,068	4,144,839,269
2	• กุดจับ	38,141,736	21,193,992	1,822,730	12,077,718	7,179,849	2,922,747	2,608,554	1,092,727	7,188	144,650	3,471,683	47,343,266
3	• หองจระเข้	32,065,224	12,505,466	3,221,201	10,203,403	4,002,834	891,649	1,525,878	163,550	4,943	145,100	1,905,901	66,491,019
4	• กุมภวาปี	55,731,060	124,827,411	22,506,495	18,865,438	61,266,913	9,930,142	16,841,983	5,636,718	54,894	963,150	18,742,830	335,367,035
5	• ลอยเหิง	10,952,567	603,524	57,197	1,965,564	8,407,746	313,138	1,549,314	50,952	0	0	215,830	24,112,063
6	• โพนสะอาด	32,127,476	17,525,003	1,441,886	9,850,858	4,758,078	1,023,495	1,424,081	322,785	21,975	117,960	1,657,563	70,131,920
7	• หองหมาน	66,007,324	57,892,976	10,727,086	20,276,138	27,954,319	7,308,370	5,347,576	3,230,861	57,804	550,800	14,215,504	147,992,320
8	• กิ่งฝน	20,391,162	7,492,113	1,272,889	6,144,343	3,101,210	427,574	1,215,222	175,004	9,514	145,950	1,137,066	41,452,580
9	• โขยวาน	27,874,463	9,990,404	1,296,185	8,792,646	2,790,075	905,293	771,370	209,908	8,400	110,100	1,790,234	22,786,907
10	• ศรีธาตุ	24,639,596	10,495,381	2,343,301	8,585,900	8,047,088	1,342,472	1,565,882	301,592	11,754	61,450	1,006,247	28,825,863
11	• รังสามหนอง	33,367,798	20,781,944	2,096,067	10,350,671	10,210,336	609,487	5,808,941	435,465	17,109	71,700	650,789	67,520,451
12	• บ้านผือ	59,817,808	47,147,705	7,569,940	18,325,973	22,301,936	4,873,685	5,975,958	2,895,337	87,576	351,500	7,534,220	175,770,564
13	• ป่าโสม	37,998,232	17,050,840	1,583,733	11,021,396	5,608,197	1,297,389	1,610,238	409,762	46,912	57,750	1,795,652	78,415,569
14	• เฝ้าไร่	59,280,899	33,010,497	4,546,553	18,639,403	21,016,817	9,679,321	4,207,006	1,241,511	180,412	185,750	10,279,845	101,601,672
15	• สร้างคอม	21,201,524	11,364,553	1,097,667	6,283,706	5,438,113	798,059	1,544,835	65,551	1,901	162,300	2,005,327	49,911,857
16	• หองแสง	16,399,942	8,376,923	791,832	5,480,390	4,708,038	950,860	805,012	231,808	5,703	43,700	0	20,285,740
17	• บานุง	21,594,693	12,770,913	722,721	7,061,182	2,866,679	1,129,361	777,690	427,968	55,985	104,850	263,709	18,982,524
18	• พยุหะริกัน	16,344,623	10,046,647	669,051	5,063,666	4,553,177	956,714	1,289,546	211,326	0	55,150	1,964,069	41,154,568
19	• บำรุง	76,357,408	54,768,647	11,530,923	23,797,482	23,778,188	3,275,886	6,451,762	3,190,216	80,818	209,750	9,275,255	212,338,125
20	• ทุ่งหัว	16,707,507	8,935,045	438,201	5,070,564	2,460,841	1,113,395	986,074	256,588	1,142	37,950	23,630	35,966,862
21	• ประจักษ์ศิลปาคม	18,410,838	8,298,362	747,401	5,920,249	3,540,341	854,767	879,120	399,815	6,350	51,150	1,128,771	18,011,642
		872,353,118	1,083,779,523	426,918,993	270,687,196	871,127,927	167,530,683	206,460,648	60,644,852	4,408,812	1,807,962,468	316,770,593	5,749,201,816

ที่มา : รายงานสรุปยอดเงินชดเชยรายกองทุนหน่วยบริการ (1 ต.ค.67-30 มิ.ย. 68) ปีงบ 2568 สสจ.อุดรธานี

การกำกับติดตามกองทุนย่อย รายโรงพยาบาล กองทุนผู้ป่วยใน (IP Normal) เดือน ต.ค. 67 - มี.ย. 2568

รหัส ส.ว.	โรงพยาบาล	ประมาณการรายรับ IP หลังปรับลดค่าแรง ปีงบประมาณ 2568	ประมาณการรายรับ IP หลังปรับลด ค่าแรง 9 เดือน	ร้อยละ 9 เดือน (ต.ค.2567 - มี.ย.2568)	ผลต่างร้อยละเทียบกับประมาณการ รายรับ 9 เดือน
• 10671	• สว.อุดรธานี	615,765,795.93	461,824,346.95	487,905,966.87	26,081,619.92
• 11015	• สว.กุมภวาปี	107,718,671.16	80,789,003.37	123,356,417.41	42,567,414.04
• 11018	• สว.หนองหาน	55,030,065.38	41,272,549.04	56,103,460.40	14,830,911.37
• 11023	• สว.บ้านดุง	44,767,247.23	33,575,435.42	43,020,421.32	9,444,985.90
• 11025	• สว.เพ็ญ	32,175,547.89	24,131,660.92	29,562,008.22	5,430,347.30
• 11446	• สว.บ้านดุง	57,440,353.06	43,080,264.81	52,990,541.55	9,910,276.74
• 11013	• สว.กุดจับ	13,795,020.79	10,346,265.59	19,577,478.99	9,231,213.40
• 11014	• สว.หนองบัว	12,384,324.76	9,288,243.57	10,471,666.41	1,183,422.84
• 11022	• สว.วังสามหมอ	16,203,187.12	12,152,390.34	18,852,533.82	6,700,143.48
• 11017	• สว.โนนสะอาด	12,950,167.86	9,712,625.90	12,401,450.51	2,688,824.62
• 11021	• สว.ศรีธาตุ	9,717,479.79	7,288,109.84	9,334,655.16	2,046,545.32
• 11024	• สว.น้ำโสม	19,068,401.89	14,301,301.42	14,663,916.87	362,615.45
• 11026	• สว.สร้างคอม	7,110,968.11	5,333,226.08	10,625,618.58	5,292,392.50
• 11020	• สว.โพนสวรรค์	7,097,228.36	5,322,921.27	8,848,571.58	3,525,650.31
• 11019	• สว.ทุ่งฝน	8,450,504.09	6,337,878.07	6,643,463.03	305,584.96
• 11028	• สว.นาขุ่น	8,109,109.32	6,081,831.99	11,218,887.32	5,137,055.33
• 25058	• สว.ภูเขียว	7,534,524.23	5,650,893.17	8,811,289.19	3,160,396.02
• 11029	• สว.พิบูลย์รักษ์	8,326,487.31	6,244,865.48	8,896,772.56	2,651,907.08
• 11027	• สว.หนองแสง	5,802,691.37	4,352,018.53	7,815,250.33	3,463,231.80
• 25059	• สว.ประจักษ์ศิลปาคม	7,801,615.32	5,701,211.49	7,318,533.39	1,617,321.90
• 11016	• สว.ห้วยแก้ว	0	0	75,948.37	75,948.37
	• รวมทั้งหมด	1,057,049,390.99	792,787,043.25	948,494,851.88	155,707,808.65



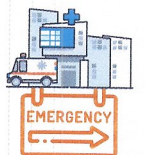
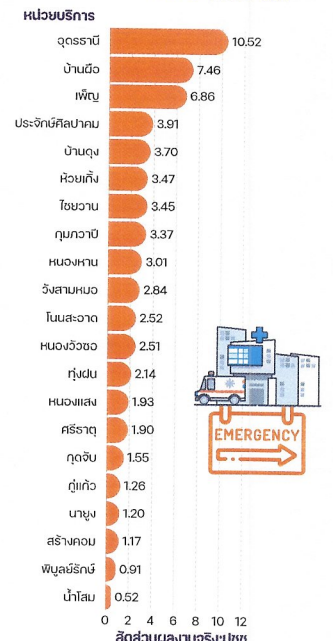
สว.ทุกแห่ง ได้รับชดเชยมากกว่าประมาณการรายรับ

7. รายงานการเฝ้าติดตามดัชนีชี้วัดการดำเนินงาน ปีงบประมาณ 2568

ข้อมูล ณ 25 ต.ค. 68

บริการ OPAE								
กลุ่ม	หน่วยบริการ	ป่วย	ประมาณการ ปีงบประมาณ 68	ค่าที่ควรเป็น ณ ต.ค. 68	ผลงานจริงปี 68 (ต.ค. 67 - ต.ค. 68)	ส่วนต่าง (บาท)	สรุปผ่านเกณฑ์ เป้าหมาย	ผลงานจริง:ป่วย
13	• อุดรธานี	• 419,547	3,282,870.00	2,735,725.00	4,411,749.78	1,676,024.78	ผ่าน	10.52
11	• กุมภวาปี	• 99,251	359,957.00	299,964.17	334,405.52	34,441.35	ผ่าน	3.37
10	• เพ็ญ	• 99,028	713,101.00	594,250.83	679,618.05	85,367.22	ผ่าน	6.86
10	• หนองหาน	• 102,225	381,017.00	317,514.17	307,752.36	- 9,761.81	ไม่ผ่าน	3.01
10	• บ้านดุง	• 96,734	422,911.00	352,425.83	721,863.89	369,438.06	ผ่าน	7.46
10	• บ้านดุง	• 108,536	842,670.00	702,225.00	401,242.75	- 300,982.25	ไม่ผ่าน	3.70
7	• วังสามหมอ	• 48,635	231,206.00	192,671.67	138,282.45	- 54,389.22	ไม่ผ่าน	2.84
7	• หนองบัว	• 55,098	279,704.00	233,086.67	138,281.00	- 94,805.67	ไม่ผ่าน	2.51
7	• กุดจับ	• 57,848	237,056.00	197,546.67	89,586.97	- 107,959.70	ไม่ผ่าน	1.55
7	• น้ำโสม	• 51,392	212,918.00	177,431.67	26,657.70	- 150,773.97	ไม่ผ่าน	0.52
6	• โพนสวรรค์	• 41,191	184,928.00	154,106.67	103,708.75	- 50,397.92	ไม่ผ่าน	2.52
5	• ศรีธาตุ	• 42,368	162,893.00	135,744.17	80,340.50	- 55,403.67	ไม่ผ่าน	1.90
3	• พิบูลย์รักษ์	• 21,570	89,821.00	74,850.83	19,543.75	- 55,307.08	ไม่ผ่าน	0.91
3	• สร้างคอม	• 24,944	210,640.00	175,533.33	29,236.25	- 146,297.08	ไม่ผ่าน	1.17
3	• โพนสวรรค์	• 32,991	129,893.00	108,244.17	113,863.50	5,619.33	ผ่าน	3.45
3	• ทุ่งฝน	• 27,632	300,200.00	250,166.67	59,214.50	- 190,952.17	ไม่ผ่าน	2.14
2	• ภูเขียว	• 19,889	40,197.00	33,497.50	25,072.25	- 8,425.25	ไม่ผ่าน	1.28
2	• นาขุ่น	• 25,695	119,908.00	99,923.33	30,890.75	- 69,032.58	ไม่ผ่าน	1.20
2	• หนองแสง	• 23,646	155,352.00	129,460.00	45,541.00	- 83,919.00	ไม่ผ่าน	1.93
1	• ประจักษ์ศิลปาคม	• 21,602	185,489.00	154,574.17	84,411.38	- 70,162.79	ไม่ผ่าน	3.91
1	• ห้วยแก้ว	• 4,696	11,480.00	9,566.67	16,293.50	6,726.83	ผ่าน	3.47
	รวม	1,424,518	8,554,211.00	7,128,509.17	7,857,556.60	729,047.43	รวม= 28.57	5.52

เปรียบเทียบสัดส่วนผลงานจริง
บริการ OPAE: ป่วย





7. รายงานการโอนเงินชดเชยค่าบริการรายกองทุน ปีงบประมาณ 2568

ข้อมูล ณ 25 ก.ค. 68

27

9. รายงานการโอนเงินชดเชยค่าบริการรายกองทุน ปีงบประมาณ 2568

บริการแพทย์แผนไทย ยาสุนทรืพร								
กลุ่ม	หน่วยบริการ	บัญชี	ประมาณการ ปีงบประมาณ 68	ค่าที่ควรเป็น ณ ก.ค. 68	ผลงานจริงปี 68 (ณ.ค. 67 - ก.ค. 68)	ส่วนต่าง (บาท)	สรุปผ่านเกณฑ์ เป้าหมาย	ผลงานจริงบัญชี
13	• จุดธราณี	• 419,547	1,851,444.90	1,542,870.75	2,087,813.58	544,942.83	ผ่าน	4.98
11	• กุมภวาปี	• 99,251	1,248,806.37	1,040,671.98	1,694,591.78	653,919.81	ผ่าน	17.07
10	• แพทย์	• 99,028	1,540,104.42	1,283,420.35	2,245,141.35	961,721.00	ผ่าน	22.67
10	• หมอแผนก	• 102,225	2,787,446.11	2,322,871.76	2,036,589.96	- 286,281.80	ไม่ผ่าน	19.92
10	• บ้านฉาง	• 96,734	4,383,645.99	3,653,038.33	5,884,222.14	2,231,183.82	ผ่าน	60.83
10	• บ้านดุง	• 108,536	1,327,652.33	1,106,376.94	3,954,730.23	2,848,353.29	ผ่าน	36.44
7	• วิทยาลัย	• 48,635	945,149.36	787,624.47	1,700,591.14	912,966.67	ผ่าน	34.97
7	• หมอชวิษฐ	• 55,098	1,578,481.63	1,315,401.36	2,173,186.60	857,785.24	ผ่าน	39.44
7	• กุดจับ	• 57,848	462,851.08	385,709.23	650,413.70	264,704.47	ผ่าน	11.24
7	• น้าโสม	• 51,392	1,094,251.86	911,876.55	1,446,364.53	534,487.98	ผ่าน	28.14
6	• โนนสะอาด	• 41,191	1,071,026.48	892,522.07	995,938.98	103,416.91	ผ่าน	24.18
5	• ศรีธาตุ	• 42,368	565,390.77	471,158.98	1,572,820.15	1,101,661.18	ผ่าน	37.12
3	• พยุหะริทัศน์	• 21,570	293,846.91	244,872.43	374,811.94	129,939.52	ผ่าน	17.38
3	• สราญคง	• 24,944	400,027.72	333,356.43	328,324.10	- 5,032.33	ไม่ผ่าน	13.16
3	• โขยวาน	• 32,991	424,501.46	353,761.22	559,033.05	205,281.83	ผ่าน	16.95
3	• กุ่มฝน	• 27,632	821,873.92	684,894.93	609,761.64	- 75,133.29	ไม่ผ่าน	22.07
2	• กู่แก้ว	• 19,889	961,413.61	801,178.01	1,332,484.73	531,306.72	ผ่าน	67.00
2	• นาขุ่น	• 25,695	2,035,998.76	1,896,665.63	1,195,323.90	- 501,341.73	ไม่ผ่าน	46.52
2	• หมอแสง	• 23,646	252,563.43	210,469.53	459,410.17	248,940.65	ผ่าน	19.43
1	• ประจักษ์ศิลปาคม	• 21,602	1,793,503.02	1,494,585.85	636,002.07	- 858,583.78	ไม่ผ่าน	29.44
1	• ห้วยทับ	• 4,696	167,322.37	139,435.31	267,137.47	127,702.16	ผ่าน	56.89
รวม		1,424,518	26,007,302.50	21,672,752.08	32,204,693.21	10,531,941.13	ร้อยละ 76.19	22.61

ที่มา : https://mishos.nhso.go.th/mis_hos

เปรียบเทียบสัดส่วนผลงานจริง บริการแพทย์แผนไทย ยาสุนทรืพร: บัญชี



0 10 20 30 40 50 60 70 80 90 100
สัดส่วนผลงานจริง: บัญชี



7. รายงานการโอนเงินชดเชยค่าบริการรายกองทุน ปีงบประมาณ 2568

ข้อมูล ณ 25 ก.ค. 68

28

9. รายงานการโอนเงินชดเชยค่าบริการรายกองทุน ปีงบประมาณ 2568

บริการ Telemed						
กลุ่ม	หน่วยบริการ	ประมาณการ ปีงบประมาณ 68	ค่าที่ควรเป็น ณ ก.ค. 68	ผลงานจริงปี 68 (ณ.ค. 67 - ก.ค. 68)	ส่วนต่าง (บาท)	สรุปผ่านเกณฑ์ เป้าหมาย
13	• จุดธราณี	133,140.00	110,950.00	84,400.00	- 26,550.00	ไม่ผ่าน
11	• กุมภวาปี	162,015.00	135,012.50	13,550.00	- 121,462.50	ไม่ผ่าน
10	• แพทย์	1,155.00	962.50	228,000.00	226,037.50	ผ่าน
10	• หมอแผนก	68,303.00	56,919.17	44,250.00	- 12,669.17	ไม่ผ่าน
10	• บ้านฉาง	31,395.00	26,162.50	215,400.00	189,237.50	ผ่าน
10	• บ้านดุง	70,560.00	58,800.00	70,750.00	11,950.00	ผ่าน
7	• วิทยาลัย	288,383.00	240,319.17	161,800.00	- 78,519.17	ไม่ผ่าน
7	• หมอชวิษฐ	162,855.00	135,712.50	428,400.00	292,687.50	ผ่าน
7	• กุดจับ	178,815.00	149,012.50	192,050.00	43,037.50	ผ่าน
7	• น้าโสม	40,530.00	33,775.00	21,150.00	- 12,625.00	ไม่ผ่าน
6	• โนนสะอาด	16,485.00	13,737.50	67,300.00	53,562.50	ผ่าน
5	• ศรีธาตุ	71,453.00	59,544.17	16,100.00	- 43,444.17	ไม่ผ่าน
3	• พยุหะริทัศน์	9,765.00	8,137.50	15,000.00	6,862.50	ผ่าน
3	• สราญคง	38,220.00	31,850.00	100.00	- 31,750.00	ไม่ผ่าน
3	• โขยวาน	27,248.00	22,706.87	25,750.00	3,043.33	ผ่าน
3	• กุ่มฝน	39,113.00	32,594.17	6,750.00	- 25,844.17	ไม่ผ่าน
2	• กู่แก้ว	35,490.00	29,575.00	61,400.00	21,825.00	ผ่าน
2	• นาขุ่น	35,333.00	29,444.17	24,350.00	- 5,094.17	ไม่ผ่าน
2	• หมอแสง	25,305.00	21,087.50	60,250.00	39,162.50	ผ่าน
1	• ประจักษ์ศิลปาคม	23,153.00	19,294.17	400.00	- 18,894.17	ไม่ผ่าน
1	• ห้วยทับ	96,443.00	80,369.17	39,900.00	- 49,469.17	ไม่ผ่าน
รวม		1,555,159.00	1,285,965.83	1,756,050.00	460,084.17	ผ่าน

ที่มา : https://mishos.nhso.go.th/mis_hos

บริการผู้ป่วยประคับประคอง (Palliative Care)						
กลุ่ม	หน่วยบริการ	ประมาณการ ปีงบประมาณ 68	ค่าที่ควรเป็น ณ ก.ค. 68	ผลงานจริงปี 68 (ณ.ค. 67 - ก.ค. 68)	ส่วนต่าง (บาท)	สรุปผ่านเกณฑ์ เป้าหมาย
13	• จุดธราณี	1,556,887.50	1,297,406.25	1,012,250.00	- 285,156.25	ไม่ผ่าน
11	• กุมภวาปี	1,100,623.13	917,185.94	856,500.00	- 60,685.94	ไม่ผ่าน
10	• แพทย์	1,166,812.50	972,343.75	973,500.00	1,156.25	ผ่าน
10	• หมอแผนก	1,537,462.50	1,281,218.75	645,000.00	- 636,218.75	ไม่ผ่าน
10	• บ้านฉาง	1,484,175.00	1,236,812.50	1,043,500.00	- 193,312.50	ไม่ผ่าน
10	• บ้านดุง	2,416,837.50	2,014,031.25	777,500.00	- 1,236,531.25	ไม่ผ่าน
7	• วิทยาลัย	1,021,912.50	851,593.75	849,750.00	- 1,843.75	ไม่ผ่าน
7	• หมอชวิษฐ	836,325.00	696,937.50	872,500.00	175,562.50	ผ่าน
7	• กุดจับ	1,731,450.00	1,442,875.00	666,500.00	- 776,375.00	ไม่ผ่าน
7	• น้าโสม	336,525.00	280,437.50	169,500.00	- 110,937.50	ไม่ผ่าน
6	• โนนสะอาด	1,154,212.50	961,843.75	628,750.00	- 333,093.75	ไม่ผ่าน
5	• ศรีธาตุ	968,625.00	807,187.50	747,500.00	- 59,687.50	ไม่ผ่าน
3	• พยุหะริทัศน์	1,204,350.00	1,003,625.00	282,250.00	- 721,375.00	ไม่ผ่าน
3	• สราญคง	1,460,812.50	1,217,343.75	420,750.00	- 796,593.75	ไม่ผ่าน
3	• โขยวาน	1,122,975.00	935,812.50	597,000.00	- 338,812.50	ไม่ผ่าน
3	• กุ่มฝน	627,112.50	522,593.75	607,750.00	85,156.25	ผ่าน
2	• กู่แก้ว	645,750.00	538,125.00	179,000.00	- 359,125.00	ไม่ผ่าน
2	• นาขุ่น	574,350.00	478,625.00	153,000.00	- 325,625.00	ไม่ผ่าน
2	• หมอแสง	551,250.00	459,375.00	182,000.00	- 277,375.00	ไม่ผ่าน
1	• ประจักษ์ศิลปาคม	242,812.50	202,343.75	288,000.00	65,656.25	ผ่าน
1	• ห้วยทับ	-	-	-	-	-
รวม		21,741,260.63	18,117,717.19	11,932,500.00	- 6,185,217.19	ไม่ผ่าน



7. รายงานการโอนเงินชดเชยค่าบริการรายกองทุน ปีงบประมาณ 2568

ตารางชดเชยค่าบริการหญิงตั้งครรภ์ (ANC/Dent/Lab/US) รายโรงพยาบาล จังหวัดอุดรธานี

ข้อมูล ณ 25 ก.ค. 68

29

9. รายงานการโอนเงินชดเชยค่าบริการรายกองทุน ปีงบประมาณ 2568

กลุ่ม	หน่วยบริการ	ประมาณการ ปีงบประมาณ 68	เข้าต่อเดือน	ค่าที่ควรเป็น	ผลงานจริงปี 68 (ค.ค. 67 - ก.ค. 68)			ส่วนต่าง (บาท)	สรุปผ่านเกณฑ์เป้าหมาย
					sw.	sw.สค.	รวม		
13	• อุดรธานี	6,505,107.00	542,092.25	5,420,922.50	4,845,400	316,740.00	5,162,140.00	- 258,782.50	ไม่ผ่าน
11	• กุมภวาปี	2,141,507.00	178,458.92	1,784,589.17	1,473,110.00	189,020.00	1,662,130.00	- 122,459.17	ไม่ผ่าน
10	• แพทย์	1,131,827.00	94,318.92	943,189.17	859,050.00	710,180.00	1,569,230.00	626,040.83	ผ่าน
10	• หมอแผนก	1,918,298.00	159,858.17	1,598,581.67	1,320,400.00	466,330.00	1,786,730.00	188,148.33	ผ่าน
10	• บ้านเดี่ยว	1,554,158.00	129,513.17	1,295,131.67	1,266,620.00	384,740.00	1,651,360.00	356,228.33	ผ่าน
10	• บ้านดง	2,148,825.00	179,068.75	1,790,687.50	1,548,860.00	517,390.00	2,066,250.00	275,562.50	ผ่าน
7	• วิทยาลัย	670,373.00	55,864.42	558,644.17	625,880.00	211,380.00	837,260.00	278,615.83	ผ่าน
7	• หมอจักษุ	474,128.00	39,510.67	395,106.67	393,670.00	281,980.00	675,650.00	280,543.33	ผ่าน
7	• กุดจับ	596,274.00	49,689.50	496,895.00	446,660.00	292,200.00	738,860.00	241,965.00	ผ่าน
7	• น้ำโสม	998,235.00	83,186.25	831,862.50	684,550.00	237,410.00	921,960.00	90,097.50	ผ่าน
6	• โนนสะอาด	613,820.00	51,151.67	511,516.67	404,010.00	36,450.00	440,460.00	- 71,056.67	ไม่ผ่าน
5	• ศรีธาตุ	471,083.00	39,256.92	392,569.17	290,020.00	144,900.00	434,920.00	42,350.83	ผ่าน
3	• พิบูลย์รักษ์	326,834.00	27,236.17	272,361.67	221,360.00	102,780.00	324,140.00	51,778.33	ผ่าน
3	• สว่างคอม	311,441.00	25,953.42	259,534.17	286,930.00	116,700.00	403,630.00	144,095.83	ผ่าน
3	• โขยวาน	459,911.00	38,325.92	383,259.17	433,920.00	182,540.00	616,460.00	233,200.83	ผ่าน
3	• กุ้งฝั้น	189,063.00	15,755.25	157,552.50	187,570.00	68,980.00	256,550.00	98,997.50	ผ่าน
2	• กู่แก้ว	376,856.00	31,404.67	314,046.67	227,710.00	50,440.00	278,150.00	- 35,896.67	ไม่ผ่าน
2	• นาขุ่น	613,578.00	51,131.50	511,315.00	438,060.00	108,160.00	546,220.00	34,905.00	ผ่าน
2	• หมอแสง	280,119.00	23,343.25	233,432.50	220,920.00	24,550.00	245,470.00	12,037.50	ผ่าน
1	• ประจักษ์ศิลปาคม	171,812.00	14,317.67	143,176.67	112,730.00	89,200.00	201,930.00	58,753.33	ผ่าน
1	• ห้วยกึ่ง	10,962.00	913.50	9,135.00	-	7,200.00	7,200.00	- 1,935.00	ไม่ผ่าน
รวม		21,964,211.00	1,830,350.92	18,303,509.17	16,287,430.00	4,539,270.00	20,826,700.00	2,523,190.83	ผ่าน

ที่มา : https://mishos.nhso.go.th/mis_hos



ผลการดำเนินงาน ประกันสังคม รายหน่วยบริการ ปีงบประมาณ 2568

ข้อมูล ณ 30 มิ.ย. 68

30

9. รายงานการโอนเงินชดเชยค่าบริการรายกองทุน ปีงบประมาณ 2568

กลุ่ม	หน่วยบริการ	ผลการดำเนินงาน ปีงบประมาณ 2567	เป้าหมาย ปีงบประมาณ 2568	ค่าที่ควรเป็น ณ มิ.ย. 68	ผลงานจริงปี 68 (ค.ค. 67 - มิ.ย. 68)	ส่วนต่าง	สรุปผ่านเกณฑ์เป้าหมาย
13	• อุดรธานี,สพค.	331,912,308.07	348,507,923.47	261,380,942.61	292,703,970.33	31,323,027.72	ผ่าน
11	• กุมภวาปี,สพท.	26,003,653.09	27,303,835.74	20,477,876.81	48,688,349.12	28,210,472.31	ผ่าน
10	• แพทย์,สพช.	10,236,275.78	10,748,089.57	8,061,067.18	7,550,339.03	- 510,728.15	ไม่ผ่าน
	• หมอแผนก,สพช.	10,851,048.52	11,393,600.95	8,545,200.71	8,966,518.32	421,317.61	ผ่าน
	• บ้านเดี่ยว,สพช.	10,868,567.22	11,411,995.58	8,558,996.69	12,572,208.68	4,013,211.99	ผ่าน
	• บ้านดง,สพช.	11,871,155.75	12,464,713.54	9,348,535.15	11,754,635.56	2,406,100.41	ผ่าน
7	• วิทยาลัย,สพช.	3,514,569.83	3,690,298.32	2,767,723.74	2,931,430.24	163,706.50	ผ่าน
	• หมอจักษุ,สพช.	2,694,950.45	2,829,697.97	2,122,273.48	3,453,501.03	1,331,227.55	ผ่าน
	• กุดจับ,สพช.	4,935,323.16	5,182,089.32	3,886,566.99	3,939,782.15	53,215.16	ผ่าน
	• น้ำโสม,สพช.	3,305,260.01	3,470,523.01	2,602,892.26	3,191,262.89	588,370.63	ผ่าน
6	• โนนสะอาด,สพช.	2,031,977.00	2,133,575.85	1,600,181.89	1,704,380.50	104,198.61	ผ่าน
5	• ศรีธาตุ,สพช.	1,954,712.00	2,052,447.60	1,539,335.70	1,967,564.85	428,229.15	ผ่าน
3	• พิบูลย์รักษ์,สพช.	1,477,336.00	1,551,202.80	1,163,402.10	1,632,148.65	468,746.55	ผ่าน
	• สว่างคอม,สพช.	1,246,587.00	1,308,916.35	981,687.26	1,967,564.85	985,877.59	ผ่าน
	• โขยวาน,สพช.	1,714,913.50	1,800,659.18	1,350,494.38	1,372,869.00	22,374.62	ผ่าน
	• กุ้งฝั้น,สพช.	1,352,955.27	1,420,603.03	1,065,452.28	1,156,665.94	91,213.66	ผ่าน
2	• กู่แก้ว,สพช.	1,553,443.67	1,631,115.85	1,223,336.89	1,226,918.45	3,581.56	ผ่าน
	• นาขุ่น,สพช.	1,616,177.00	1,696,985.85	1,272,739.39	1,153,855.50	- 118,883.89	ไม่ผ่าน
	• หมอแสง,สพช.	1,777,520.70	1,866,396.74	1,399,797.55	1,146,693.39	- 253,104.16	ไม่ผ่าน
1	• ประจักษ์ศิลปาคม,สพช.	1,592,616.61	1,672,247.44	1,254,185.58	1,421,418.98	167,233.40	ผ่าน
	• ห้วยกึ่ง,สพช.	720,848.00	756,890.40	567,667.80	723,403.56	155,735.76	ผ่าน
รวม		433,232,198.63	454,893,808.56	341,170,356.42	411,225,481.02	70,055,124.60	ผ่าน

ผลการดำเนินงาน Sum.AdjRW รายหน่วยบริการ เดือนตุลาคม 2567 - มิถุนายน 2568

ข้อมูล ณ 23 กรกฎาคม 2568

หน่วยบริการ	ผลงาน ปี 2568 เปรียบเทียบ Sum.AdjRW ค่ากลางกลุ่ม ปีงบ 2567 เป้าหมายเพิ่มขึ้น ร้อยละ 5					ผลงาน ปี 2568 เปรียบเทียบ ผลงาน ปี 2567 เป้าหมายเพิ่มขึ้น ร้อยละ 5				
	Sum.AdjRW ค่ากลางกลุ่ม ปีงบ 67	เป้าหมายทั้งปี ปีงบ68 เพิ่มขึ้นค่ากลาง 5%	ค่าที่ควรเป็น (9 เดือน)	ผลการดำเนินงาน ต.ค.67 - มิ.ย.68	สรุป	ผลการดำเนินงาน ปีงบ 2567	เป้าหมายทั้งปี ปีงบ68 เพิ่มขึ้นจากผลงาน 5%	ค่าที่ควรเป็น (9 เดือน)	ผลการดำเนินงาน ต.ค.67 - มิ.ย.68	สรุป
• จุดธานี,สพท.	197,088.48	206,942.90	155,207.18	151,783.00	ไม่ผ่าน	204,501.56	214,726.64	161,044.98	151,783.00	ไม่ผ่าน
• กุมาวาปี,สพท.	32,249.78	33,862.27	25,396.70	25,515.90	ผ่าน	30,474.39	31,998.11	23,998.58	25,515.90	ผ่าน
• กุดจับ,สพท.	4,869.80	5,113.29	3,834.97	3,195.04	ไม่ผ่าน	3,494.21	3,668.92	2,751.69	3,195.04	ผ่าน
• หมอหวง,สพท.	3,281.92	3,446.02	2,584.52	2,393.87	ไม่ผ่าน	3,278.74	3,442.68	2,582.01	2,393.87	ไม่ผ่าน
• วังสามหมอ,สพท.		3,446.02	2,584.52	3,413.48	ผ่าน	4,388.90	4,608.35	3,456.26	3,413.48	ไม่ผ่าน
• โพนสะอาด,สพท.	2,599.54	2,729.52	2,047.14	2,340.83	ผ่าน	3,020.36	3,171.38	2,378.54	2,340.83	ไม่ผ่าน
• ศรีธาตุ,สพท.		2,729.52	2,047.14	2,033.22	ไม่ผ่าน	2,232.44	2,344.06	1,758.05	2,033.22	ผ่าน
• บำโฮม,สพท.		2,729.52	2,047.14	3,044.62	ผ่าน	4,010.70	4,211.24	3,158.43	3,044.62	ไม่ผ่าน
• หมอหวาน, สพท.	10,555.38	11,083.15	8,312.36	12,317.90	ผ่าน	14,313.08	15,028.73	11,271.55	12,317.90	ผ่าน
• บ้านดิว,สพท.		11,083.15	8,312.36	9,617.72	ผ่าน	11,548.47	12,125.89	9,094.42	9,617.72	ผ่าน
• เพี้ย,สพท.		11,083.15	8,312.36	6,525.47	ไม่ผ่าน	7,979.98	8,378.98	6,284.24	6,525.47	ผ่าน
• บ้านดุง,สพท.		11,083.15	8,312.36	10,960.70	ผ่าน	13,302.37	13,967.49	10,475.62	10,960.70	ผ่าน
• พิบูลย์รักษ์,สพท.		1,821.99	1,366.49	1,578.51	ผ่าน	1,845.28	1,937.54	1,453.16	1,578.51	ผ่าน
• หมอแสม,สพท.	1,821.99	1,366.49	1,375.66	ผ่าน	1,640.35	1,722.37	1,291.78	1,375.66	ผ่าน	
• สร้างคอม,สพท.	1,821.99	1,366.49	1,737.78	ผ่าน	1,584.95	1,664.20	1,248.15	1,737.78	ผ่าน	
• ไชยวาน,สพท.	1,821.99	1,366.49	1,410.47	ไม่ผ่าน	1,495.05	1,569.80	1,177.35	1,410.47	ผ่าน	
• กิ่งฝน,สพท.	1,821.99	1,366.49	1,248.02	ไม่ผ่าน	1,841.50	1,933.58	1,450.19	1,248.02	ไม่ผ่าน	
• กุแก้ว,สพท.	1,821.99	1,366.49	1,346.70	ไม่ผ่าน	1,530.23	1,606.74	1,205.06	1,346.70	ผ่าน	
• นาขุ่น,สพท.	1,821.99	1,366.49	1,760.73	ผ่าน	2,345.69	2,462.97	1,847.23	1,760.73	ไม่ผ่าน	
• ประจักษ์,สพท.	1,142.31	1,199.43	899.57	1,137.47	ผ่าน	1,421.25	1,492.31	1,119.23	1,137.47	ผ่าน
• ห้วยทิง,สพท.	761.07	799.12	599.34	532.675	ไม่ผ่าน	512.35	537.97	403.48	532.675	ผ่าน
รวม					ผ่าน 12 แห่ง			รวม		ผ่าน 14 แห่ง

10.การกำกับติดตามผลงานบริการ

ผลการดำเนินงานวันนอนรวมและอัตราครองเตียง รายหน่วยบริการ เดือนตุลาคม 2567 - มิ.ย. 2568

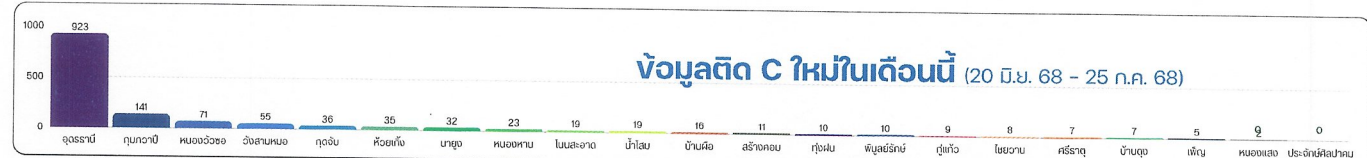
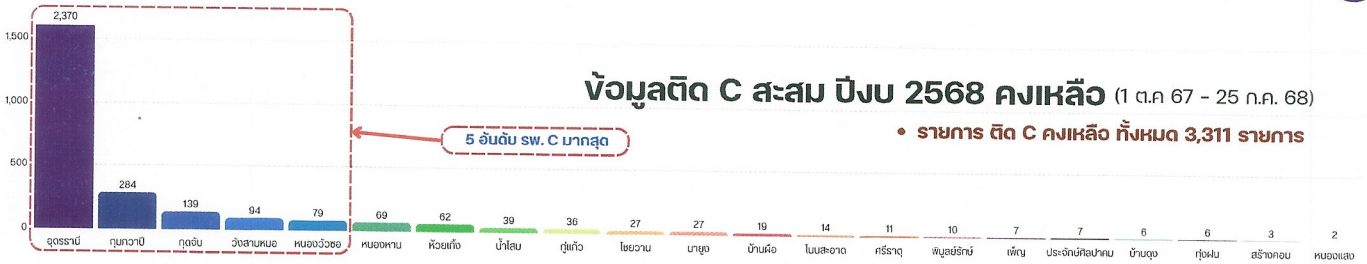
ข้อมูล ณ 23 ก.ค. 2568

กลุ่ม	หน่วยบริการ	จำนวนเตียง	วันนอนรวมทั้งปีงบ 2567	เป้าหมาย ปีงบ 2568 (≥ 80%)				สรุป
				วันนอนรวมขั้นต่ำ/เดือน	วันนอนรวมขั้นต่ำ/ 9 เดือน	ผลการดำเนินงาน วันนอนรวม (ต.ค.2567-มิ.ย.2568)	อัตราครองเตียง	
swท.A B>1,000	จุดธานี,สพท.	1141	409,346	28,346	249,194	282,154	90.58	ผ่าน
swท. S B≤ 400	กุมาวาปี,สพท.	280	78,159	6,944	61,152	58,682	76.77	ไม่ผ่าน
swท. F1 P 50,000 -100,000	กุดจับ,สพท.	60	17,668	1,488	13,104	14,954	91.29	ผ่าน
swท. F1 P≤ 50,000	หมอหวง,สพท.	60	16,413	1,488	13,104	11,962	73.03	ไม่ผ่าน
	วังสามหมอ,สพท.	60	20,725	1,364	13,104	16,181	98.79	ผ่าน
swท. F2 P 30,000 -60,000	โพนสะอาด,สพท.	40	12,337	992	8,736	10,059	92.12	ผ่าน
	ศรีธาตุ,สพท.	30	9,417	744	6,552	8,740	106.72	ผ่าน
	บำโฮม,สพท.	70	20,427	1,488	15,288	15,532	81.28	ผ่าน
swท. M2 B>100	หมอหวาน, สพท.	150	42,538	3,398	32,760	37,229	90.91	ผ่าน
	บ้านดิว,สพท.	137	36,364	3,125	29,921	31,642	84.60	ผ่าน
	เพี้ย,สพท.	122	32,603	2,827	26,645	30,196	90.66	ผ่าน
	บ้านดุง,สพท.	138	42,263	3,447	30,139	32,954	87.47	ผ่าน
swท. F2 P≤ 30,000	พิบูลย์รักษ์,สพท.	40	6,150	744	6,552	5,707	52.26	ไม่ผ่าน
	หมอแสม,สพท.	34	6,834	744	7,426	5,314	57.25	ไม่ผ่าน
	สร้างคอม,สพท.	30	7,539	744	6,552	10,199	124.53	ผ่าน
	ไชยวาน,สพท.	34	5,362	744	7,426	5,369	57.84	ไม่ผ่าน
	กิ่งฝน,สพท.	35	7,279	744	7,644	5,293	55.40	ไม่ผ่าน
	กุแก้ว,สพท.	30	7,251	744	6,552	5,461	66.68	ไม่ผ่าน
swท. F3 P 15,000 -25,000	นาขุ่น,สพท.	30	8,241	744	6,552	6,290	76.80	ไม่ผ่าน
swท. F3 P≤ 15,000	ประจักษ์,สพท.	30	5,996	744	6,552	4,617	56.37	ไม่ผ่าน
swท. F3 P≤ 15,000	ห้วยทิง,สพท.	10	1,605	198	2,184	1,658	60.73	ไม่ผ่าน
รวม								ผ่าน 11 แห่ง

10.การกำกับติดตามผลงานบริการ

กลุ่ม	รหัส	หน่วยบริการ	บริการผู้ป่วยในดูแลที่บ้าน (HOMEWARD) จาก https://mishos.nhso.go.th/		บริการผู้ป่วยในดูแลที่บ้าน (HOMEWARD) จาก https://cmi.moph.go.th			
			จำนวน (ครั้ง)	ได้รับค่าเฉลี่ย (บาท)	จำนวนถูกต้อง	วันมอบรวม	เฉลี่ย AdjRW	CMI (Homeward)
1	11026	สร้างคอม	425	6,012,963.08	441	6,148	743.45	1.69
2	11025	เพ็ญ	983	4,397,538	844	3,186	405.64	0.48
3	11023	บ้านดิว	1,017	3,594,621	959	2,365	406.26	0.42
4	11021	ศรีธาตุ	172	1,766,964	117	1,246	145.58	1.24
5	11024	น้ำโสม	221	617,807	217	680	72.56	0.33
6	11017	โพนสะวาง	93	401,085	64	155	36.99	0.58
7	11027	หนองแสง	39	384,070	17	88	7.19	0.42
8	11018	หนองหาน	133	380,592	80	243	27.64	0.35
9	11013	กุดจับ	95	337,046	84	226	35.72	0.43
10	11015	กุมภวาปี	69	309,815	65	357	34.53	0.53
11	11022	วังสามหมอ	15	205,143	2	5	1.05	0.52
12	11028	นาขุม	7	55,428	1	3	1.42	1.42
13	11019	ทุ่งฝน	5	48,389				
14	11446	บ้านดุง	5	34,668	7	66	4.74	0.68
15	11020	โพนทราย	2	16,988	22	95	18.02	0.82
16	25058	ภูเก้า	5	16,493				
17	11014	หนองวัวซอ	2	10,531	2	17	1.26	0.63
18	10671	จุดธานี	-	-				
19	11016	ห้วยท่ง	-	-				
20	11029	พิบูลย์รักษ์	-	-				
21	25059	ประจักษ์ศิลปาคม	-	-				
รวม			3,288	18,590,141	2,922	14,880	1,942.04	0.66

รายงานการกำกับ ติดตามการติด C ข้อมูล ผ่าน FDH



5 อันดับ C มากที่สุด ปีงบประมาณ 2568

ลำดับ	รหัสติด C	เหตุผล	จำนวน
1	305	APPROVE CODE ที่บันทึกผิดในโปรแกรม E-CLAIM ไม่ตรงกันฐานข้อมูลของหน่วยบริการ	609
2	NONE	ไม่ได้รับ รหัส C	375
3	349	ไม่พบข้อมูล AUTHENTICATION	309
4	DENY	ไม่พบ C DESCRIPTION	293
5	DO11	ไม่พบ C DESCRIPTION	247

โครงสร้างไม่ได้มาตรฐาน (รวม 135 เคส)

ลำดับ	หน่วยบริการ	จำนวน	ลำดับ	หน่วยบริการ	จำนวน	ลำดับ	หน่วยบริการ	จำนวน
1	• บ้านดุง	71	5	• กุมภวาปี	6	10	• กุมภวาปี	6
2	• จุดธานี	24	6	• ศรีธาตุ	4	11	• ศรีธาตุ	4
3	• พิบูลย์รักษ์	12	7	• สร้างคอม	2	12	• สร้างคอม	2
4	• น้ำโสม	6	8	• บ้านดิว	2	13	• บ้านดิว	2
			9	• ทุ่งฝน	2	14	• ทุ่งฝน	2

รายงานการกำกับ ติดตามการติดตาม C ข้อมูล ผ่าน FDH

ข้อมูล ณ 25 ก.ค. 68

รายการเคสตามสถานะประเภทบริการ(หน่วย: เคส) จังหวัดอุดรธานี ข้อมูลสะสม (1 ต.ค. 67 - 25 ก.ค. 68)

กลุ่ม Benchmarking ปี 2568 เขต	หน่วยบริการ	สสจ.รับพิจารณา	รายการอนุมัติ		รายการไม่อนุมัติ		ข้อมูลคดี C ใหม่ในเดือนนี้ (20 ต.ค. 68 - 25 ก.ค. 68)	ข้อมูลคดี C 20 ต.ค. 68	ร้อยละ C (เพิ่ม/ลด) จาก 20 ต.ค. 68	โอนเงินสำเร็จ		
			เคส	บาท	เคส	บาท				จำนวน (เคส)	เรียกเก็บ (บาท)	เงินชดเชยพึงรับ (บาท)
13	• ดุจธรมณี	280,994	276,648	2,483,987,832.37	2,370	76,805,706.62	923	1,937	22.35 ↑	107,520	934,565,849.78	458,688,793.00
11	• กุมภวาปี	69,542	68,564	449,741,930.43	284	618,235.86	141	384	-26.04 ↓	23,761	163,959,918.06	85,911,630.11
10	• หมองหวาน	20,133	19,881	30,659,107.51	139	88,163.18	23	343	-59.48 ↓	6,750	12,229,209.01	12,047,808.09
10	• บ้านดิว	17,440	17,066	38,747,382.00	94	76,956.00	16	108	-12.96 ↓	6,073	13,913,948.00	10,804,416.67
10	• บ้านดุง	27,901	27,357	34,546,704.52	79	55,164.07	7	52	51.92 ↑	9,339	12,280,440.77	9,048,029.17
10	• เพ็ญ	37,134	36,883	141,851,531.12	69	72,718.50	5	115	-40.00 ↓	13,724	54,008,547.79	38,831,259.02
7	• กุดจับ	11,067	10,861	3,806,073.80	62	22,722.00	36	372	-83.33 ↓	4,383	1,452,362.80	201,638.57
7	• รังสามหมอง	15,966	15,745	5,787,035.80	39	28,769.90	55	49	-20.41 ↓	6,344	2,509,506.83	10,362,279.37
7	• น้ำโสม	9,288	9,189	13,612,341.54	36	40,678.52	19	316	-88.61 ↓	3,278	3,144,048.15	4,917,892.02
7	• หมองวิฆง	14,051	13,825	14,669,880.00	27	100,884.40	71	144	-81.25 ↓	3,869	5,930,589.41	5,545,858.28
6	• โนนสะอาด	10,096	9,970	17,985,088.80	27	22,747.00	19	10	170.00 ↑	3,085	6,571,074.80	7,314,609.41
5	• ศรีธาตุ	47,973	47,124	109,166,364.44	19	55,473.25	7	16	18.75 ↑	11,015	41,678,547.40	30,668,984.60
3	• กิ่งฝน	13,370	13,232	21,035,915.35	14	12,179.00	10	11	27.27 ↑	4,209	7,582,002.39	8,597,504.63
3	• พยุหะริภิษย์	11,685	11,447	19,819,907.77	11	56,367.00	10	14	-21.43 ↓	3,856	7,263,149.36	7,427,805.84
3	• โขยวาน	14,806	14,733	16,034,176.06	10	18,943.00	8	57	-82.46 ↓	5,591	6,493,134.99	6,546,260.57
3	• สว่างคอน	39,395	39,112	78,500,348.72	7	234,347.00	11	4	75.00 ↓	13,561	29,760,073.20	20,909,722.28
2	• กู่แก้ว	17,688	17,662	16,248,972.43	7	31,530.80	9	22	-68.18 ↓	9,819	8,017,520.79	4,675,324.95
2	• นาขุง	45,366	44,929	172,734,218.12	6	52,096.50	32	76	-92.11 ↓	17,325	61,379,855.89	37,053,457.69
2	• หมองแสง	8,036	7,965	12,944,547.56	6	6,737.00	2	29	-79.31 ↓	3,064	5,022,793.62	5,197,053.89
1	• ประจักษ์	10,120	10,013	9,704,425.46	3	17,720.00	-	48	-93.75 ↓	3,279	3,744,578.92	6,075,538.54
1	• ห้วยเกิ้ง	11,948	11,789	7,404,755.86	2	790.00	35	-	-	3,557	1,483,742.93	5,162,525.51
รวม		733,999	723,995	3,698,988,539.66	3,311	78,418,929.60	1,439	4,107	-19.38 ↓	263,402	1,382,990,894.89	775,988,392.21

11. รายงานกำกับติดตาม การติดตาม C ข้อมูลผ่าน FDH ปี 2568



รายงานยอดเงินคงเหลือ (กองทุนสุขภาพตำบล)

ข้อมูล ณ 25 ก.ค. 68

อำเภอ	จำนวนกองทุน	ยอดเงินคงเหลือยกมา ปีงบประมาณ 2567	ปีงบประมาณ 2568 (ต.ค. 67 - ก.ค. 68)		
			รายรับ	รายจ่าย	เงินคงเหลือ
• กุดจับ	11	930,279.19	4,144,055.71	3,852,107.00	1,222,227.90
• กุมภวาปี	15	2,578,897.70	7,543,415.32	6,326,655.00	3,795,658.02
• กิ่งแก้ว	4	250,113.67	1,444,261.61	731,286.00	963,089.28
• โขยวาน	5	570,758.52	2,691,422.93	1,595,511.00	1,666,670.45
• กิ่งฝน	5	519,148.30	2,015,944.27	2,046,339.00	488,753.57
• นาขุง	4	169,979.70	1,919,379.35	1,573,913.00	515,446.05
• น้ำโสม	9	1,118,335.97	3,516,553.22	3,372,024.00	1,262,865.19
• โนนสะอาด	7	520,426.75	2,991,368.51	2,339,611.00	1,172,184.26
• บ้านดุง	13	1,787,089.82	8,059,815.09	5,962,348.00	3,884,556.91
• บ้านดิว	14	2,844,435.70	7,243,747.00	6,656,349.25	3,431,833.45
• ประจักษ์ศิลปาคม	3	369,648.33	1,567,624.13	1,465,322.00	471,950.46
• พยุหะริภิษย์	3	662,658.88	1,517,588.45	1,283,654.00	896,593.33
• เพ็ญ	12	1,405,289.00	7,336,876.17	6,004,185.56	2,737,979.61
• เมืองอุดรธานี	25	9,534,658.29	31,867,064.39	29,511,666.70	11,890,055.98
• รังสามหมอง	7	572,015.91	2,746,632.03	2,204,498.00	1,114,149.94
• ศรีธาตุ	8	529,888.66	3,112,588.87	2,972,973.78	669,503.75
• สว่างคอน	6	532,478.25	1,851,279.57	1,232,760.25	1,150,997.57
• หมองวิฆง	9	795,499.62	4,152,306.51	3,922,832.00	1,024,974.13
• หมองแสง	5	363,581.92	1,900,959.12	1,169,464.00	1,095,077.04
• หมองหวาน	15	1,958,602.20	7,520,294.22	6,355,314.12	3,123,582.30
รวม	180	68,699,991.08	642,276.50	16,825,859.14	52,516,408.44

ที่มา : https://obt.nhso.go.th/obt/statement_report



12. รายงานยอดเงินคงเหลือ (กองทุนสุขภาพตำบล)

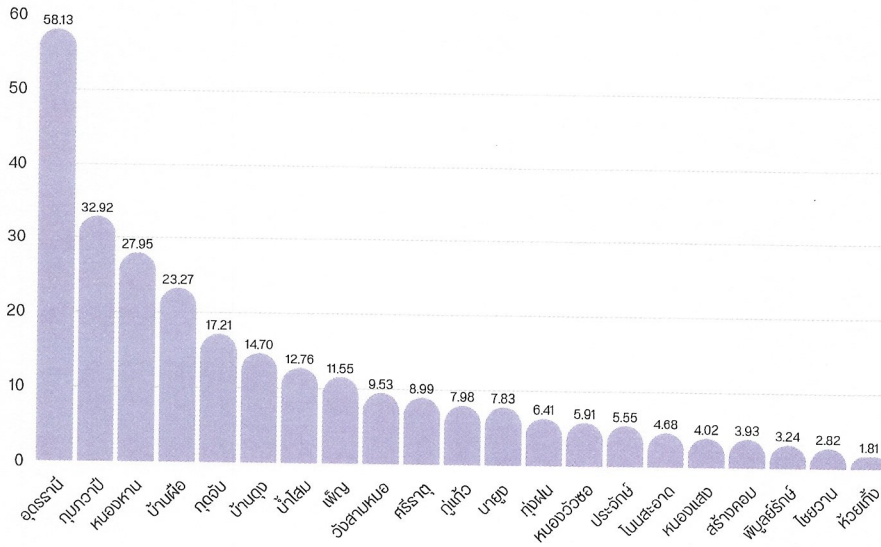


10. สถานการณ์การเงินการคลังของ sw.สต. เดือน พ.ค. 2568



สรุปเงินสดและรายการที่เทียบเท่ากับเงินสดคงเหลือ ของ sw.สต. (ราย CUP/รายการกลุ่ม) สสจ.อุดรธานี

ปีงบประมาณ 2568 เดือนพฤษภาคม 2568 (ข้อมูล ณ วันที่ 24 พ.ค. 68 เวลา 10.00 น.)



ข้อมูล ณ 24/07/2568

ลำดับ	อำเภอ	เงินสดและรายการที่เทียบเท่ากับเงินสดคงเหลือ (บาท)	จำนวน sw.สต.ใน CUP (แห่ง)
1	• อุดรธานี	58,129,244	26
2	• กุมภวาปี	32,917,777	16
3	• หนองหาน	27,950,959	14
4	• บ้านผือ	23,267,854	20
5	• กุดจับ	17,211,594	11
6	• บ้านดุง	14,704,528	15
7	• น้ำโสม	12,759,732	9
8	• พิบูลย์	11,554,048	13
9	• วังสามหมอ	9,525,767	10
10	• ศรีธาตุ	8,985,576	12
11	• ทุ่งแก้ว	7,978,797	5
12	• นาแก	7,828,051	9
13	• ทุ่งฝน	6,405,420	6
14	• หนองวัวซอ	5,910,511	11
15	• ประจักษ์	5,554,017	4
16	• โนนสะอาด	4,678,571	9
17	• หนองแสง	4,022,173	4
18	• ศรีนคร	3,933,544	5
19	• พิบูลย์รักษ์	3,240,245	4
20	• โพนสวรรค์	2,822,839	4
21	• หัวฝาย	1,808,916	1
รวม		271,190,161	208

10. สถานการณ์การเงินการคลังของ sw.สต. เดือน เม.ย. 2568



สรุปเงินสดและรายการที่เทียบเท่ากับเงินสดคงเหลือ ของ sw.สต. (ราย CUP/รายการกลุ่ม) สสจ.อุดรธานี

จัดแบ่งกลุ่ม sw.สต. ตามจำนวนประชากร

กลุ่ม	ประชากร	จำนวน (แห่ง)
กลุ่ม 1	• <1,500	4
กลุ่ม 2	• 1,500 - 2,999	54
กลุ่ม 3	• 3,000 - 4,499	62
กลุ่ม 4	• 4,500 - 5,999	46
กลุ่ม 5	• >6,000	42
ภาพรวมจังหวัด		208



สถานการณ์เงินสดและรายการเทียบเท่าเงินสด sw.สต. แบ่งตามกลุ่ม

กลุ่ม	เงินสดและรายการที่เทียบเท่าเงินสด (บาท)		
	ค่าเฉลี่ย	ต่ำสุด	สูงสุด
กลุ่ม 1	514,325	203,719	842,354
กลุ่ม 2	767,571	156,698	1,824,971
กลุ่ม 3	1,093,335	317,377	2,647,796
กลุ่ม 4	1,451,742	85,805	3,999,320
กลุ่ม 5	1,153,281	19,060	5,454,240
ภาพจังหวัด	996,051	19,060	5,454,240

สรุปเงินสดและรายการเทียบเท่าเงินสดต่ำกว่าค่าเฉลี่ยกลุ่ม

กลุ่ม	เงินสดและรายการเทียบเท่าเงินสดต่ำกว่าค่าเฉลี่ยกลุ่ม	
	แห่ง	ร้อยละ
กลุ่ม 1	2	50
กลุ่ม 2	32	59.25
กลุ่ม 3	40	64.51
กลุ่ม 4	28	60.86
กลุ่ม 5	21	50
ภาพรวม	123	59.13

* sw.สต.มีเงินสดและรายการเทียบเท่าเงินสดต่ำกว่าค่าเฉลี่ยกลุ่ม จำนวน 123 แห่ง



ข้อมูล ณ 28/06/2568

10. สถานการณ์การเงินการคลังของ สว.สท. เดือน เม.ย. 2568

39



กลุ่ม 1

อันดับ	ชื่อหน่วยบริการ	อำเภอ	บาท
1	สว.สท.ศรีวังทด	บึงสามพัน	842,354
2	สว.สท.บ้านนาตุ้ม	บึงสามพัน	593,230
3	สว.สท.บ้านเพี้ย	บึงสามพัน	418,001
4	สว.สท.บ้านบะยาว	วังสามหมอ	203,719

กลุ่ม 2 สูงสุด

อันดับ	ชื่อหน่วยบริการ	อำเภอ	บาท
1	บ้านโนนสมบูรณ์	ประจักษ์	1,869,989
2	บ้านโนนสะอาด	วังสามหมอ	1,648,105
3	บ้านท่าไธ	ศรีธาตุ	1,637,123
4	บ้านผือ	กุมภวาปี	1,503,777
5	บ้านค้อใหญ่	คูแก้ว	1,501,262
6	นาทก-กุดจับ	วังสามหมอ	1,460,033
7	บ้านหนองดงใต้	เมืองอุดรธานี	1,281,719
8	บ้านเหล่าซ้าย	กุดจับ	1,279,654
9	บ้านบะยาว	บ้านผือ	1,265,838
10	บ้านห้วยศิลาเหล็ก	บ้านผือ	1,190,493

กลุ่ม 2 ต่ำสุด

อันดับ	ชื่อหน่วยบริการ	อำเภอ	บาท
1	บ้านกบป่าท่า	โนนสะอาด	49,990
2	บ้านห้วยคิง	ศรีธาตุ	114,914
3	บ้านโนนม่วง	ศรีธาตุ	130,385
4	บ้านหนองกาศิม	บ้านผือ	144,880
5	บ้านหนองสว่าง	บ้านดุง	159,891
6	บ้านหนองกุงศรี	โนนสะอาด	163,298
7	บ้านหนองแดงจันท	หนองวัวซอ	178,209
8	บ้านหนองเม็ก	หนองวัวซอ	219,868
9	บ้านคายน้อย	ศรีธาตุ	249,250
10	บ้านค้อ	บ้านผือ	251,356

กลุ่ม 3 สูงสุด

อันดับ	ชื่อหน่วยบริการ	อำเภอ	บาท
1	บ้านห้วยคิง	กุมภวาปี	2,129,795
2	บ้านโนนทองอินทร์	คูแก้ว	2,103,448
3	บ้านหนองบัวแดง	หนองหาน	2,040,588
4	บ้านจืด	คูแก้ว	1,986,412
5	บ้านดงนา	หนองหาน	1,820,310
6	บ้านดง	ศรีธาตุ	1,691,895
7	บ้านด้อย	หนองหาน	1,680,887
8	บ้านโพธิ์	กุดจับ	1,680,736
9	บ้านหาคกลางนา	บ้านไธ	1,658,977
10	บ้านโนนทอง	บ้านผือ	1,650,739

กลุ่ม 3 ต่ำสุด

อันดับ	ชื่อหน่วยบริการ	อำเภอ	บาท
1	หนองแสง	หนองวัวซอ	208,855
2	บ้านดง	หนองวัวซอ	362,700
3	กุดหมากไฟ	หนองวัวซอ	379,705
4	บ้านโนนสะอาด	บ้านดุง	383,481
5	บ้านท่าไธ	วังสามหมอ	395,357
6	บ้านเนินน้ก	เมืองอุดรธานี	414,741
7	บ้านโคกสว่าง	กุดจับ	433,805
8	บ้านดอนคา	บ้านดุง	476,736
9	บ้านหนองแสง	เพ็ญ	483,517
10	บ้านท่าชุมภู	โนนสะอาด	487,663

กลุ่ม 4 สูงสุด

อันดับ	ชื่อหน่วยบริการ	อำเภอ	บาท
1	คูน้ำ	กุมภวาปี	3,345,838
2	บ้านหนอง	บ้านไธ	3,310,799
3	บ้านคอกสาย	คูแก้ว	3,064,545
4	บ้านห้วยบง ด	กุมภวาปี	2,466,024
5	บ้านเวียงคำ	กุมภวาปี	2,412,853
6	บ้านโคก	หนองหาน	2,099,656
7	บ้านหนองจอก	ทุ่งฝน	2,039,834
8	หนองกุดก้นน้ำ	วังสามหมอ	1,913,359
9	บ้านดาด	เมืองอุดรธานี	1,900,550
10	บ้านดงหวาย	บ้านผือ	1,897,793

กลุ่ม 4 ต่ำสุด

อันดับ	ชื่อหน่วยบริการ	อำเภอ	บาท
1	บ้านเมืองพาน	บ้านผือ	123,131
2	บ้านห้วยยาง	โพนสวรรค์	293,763
3	บ้านดงเย็น	บ้านดุง	345,960
4	บ้านโคกน้ำขาว	เมืองอุดรธานี	460,017
5	บ้านนิคมทหารผ่านศึก	เมืองอุดรธานี	478,646
6	สร้างใหม่	เพ็ญ	594,372
7	บ้านดงห้วยโคก	หนองหาน	605,805
8	บ้านโนนสำราญ	โนนสะอาด	623,788
9	บ้านดอนเสี้ยน	เพ็ญ	633,933
10	บ้านน้ำพัน	หนองวัวซอ	659,241

ข้อมูล ณ 24/07/2568

10. สถานการณ์การเงินการคลังของ สว.สท. เดือนเมษายน 2568

40

กลุ่ม 5 สูงสุด

อันดับ	ชื่อหน่วยบริการ	อำเภอ	บาท
1	เพ็ญ	หนองหาน	5,454,240
2	บ้านกลางใหญ่	บ้านผือ	4,887,678
3	บ้านน้ำค้อ	กุมภวาปี	4,427,217
4	สามพร้าว	เมืองอุดรธานี	4,265,711
5	สร้างใหม่	กุดจับ	3,756,648
6	บ้านหนองแดง	บ้านไธ	3,691,242
7	บ้านหนองหินน้ำขาว	เมืองอุดรธานี	3,426,562
8	บ้านหนอง	เมืองอุดรธานี	3,337,099
9	บ้านเสี้ยน	เมืองอุดรธานี	3,263,823
10	หนองขอนก้าง	เมืองอุดรธานี	2,989,651

กลุ่ม 5 ต่ำสุด

อันดับ	ชื่อหน่วยบริการ	อำเภอ	บาท
1	บ้านกุดดงคำ	โนนสะอาด	19,060
2	โนนสว่าง	หนองวัวซอ	323,875
3	บ้านคำเสาะ	โพนสวรรค์	340,191
4	บ้านด่อน	เพ็ญ	1,019,434
5	สงแสง	หนองหาน	1,074,599
6	บ้านเหล่า	เพ็ญ	1,095,994
7	บ้านทรายมูล	บ้านดุง	1,225,580
8	บ้านโพธิ์ทอง	ประจักษ์ศิลปาคม	1,258,060
9	บ้านท่าไธ	บ้านดุง	1,324,382
10	บ้านจอนศรี	เพ็ญ	1,410,853



รายชื่อ สว.สท. ที่มีเงินสดและรายการที่เทียบเท่าเงินสดเหลือต่ำกว่า 100,000 บาท

ลำดับ	หน่วยบริการ	อำเภอ	กลุ่ม	จำนวน ปชก.	เงินสดและรายการเทียบเท่าเงินสด(บาท)
1	บ้านกุดดงคำ	โนนสะอาด	5	6,087	19,059.78
2	บ้านเมืองพาน	บ้านผือ	4	4,682	85,805.42



มาตรการ
กำกับติดตาม สว.สท. ที่มีเงินสดและรายการที่เทียบเท่าเงินสดคงเหลือต่ำกว่า 100,000 บาท



หน่วยบริการจัดทำแผนฯ พ.พ.ง. รายงาน สสจ.ทุกเดือน เพื่อควบคุม กำกับ รายรับ- รายจ่าย จนกว่าสถานการณ์การเงินการคลัง สว.สท. ดีขึ้น

ข้อมูล ณ 24/07/2568



สำนักงานสาธารณสุขจังหวัดอุดรธานี
UDON THANI PROVINCIAL HEALTH OFFICE

**THANK YOU
SO MUCH!**

เขื่อนห้วยหลวง | อุดรธานี

Cr. ภาพ: FB page ตามติดชีวิตฝั่บ้ำ

Cr. ภาพ: <https://travel.trueid.net>



ที่ นร ๑๐๑๑/ว ๑๒

สำนักงาน ก.พ.

ถนนติวานนท์ จังหวัดนนทบุรี ๑๑๐๐๐

๒๑ สิงหาคม ๒๕๕๖

เรื่อง การกำชับให้ผู้บังคับบัญชารักษาวินัยของผู้อยู่ใต้บังคับบัญชา

เรียน (เวียน กระทรวง กรม จังหวัด)

ตามที่พระราชบัญญัติระเบียบข้าราชการพลเรือน พ.ศ. ๒๕๕๑ มาตรา ๘๗ บัญญัติว่า ให้ผู้บังคับบัญชามีหน้าที่เสริมสร้างและพัฒนาให้ผู้อยู่ใต้บังคับบัญชามีวินัย และป้องกันมิให้ผู้อยู่ใต้บังคับบัญชากระทำความผิดวินัย ทั้งนี้ ตามหลักเกณฑ์และวิธีการที่ ก.พ.กำหนด และ ก.พ.ได้กำหนดหลักเกณฑ์และวิธีการในเรื่องดังกล่าวแล้ว ตามหนังสือสำนักงาน ก.พ. ที่ นร ๑๐๑๑/ว ๔๓ ลงวันที่ ๓๐ กันยายน ๒๕๕๓ และมาตรา ๘๐ บัญญัติว่า เมื่อมีการกล่าวหาหรือมีกรณีเป็นที่สงสัยว่าข้าราชการพลเรือนสามัญผู้ใดกระทำความผิดวินัย ให้ผู้บังคับบัญชามีหน้าที่ต้องรายงานให้ผู้บังคับบัญชาซึ่งมีอำนาจสั่งบรรจุตามมาตรา ๕๗ ทราบโดยเร็ว และให้ผู้บังคับบัญชาซึ่งมีอำนาจสั่งบรรจุตามมาตรา ๕๗ ดำเนินการตามพระราชบัญญัตินี้โดยเร็วด้วยความยุติธรรมและโดยปราศจากอคติ ผู้บังคับบัญชาหรือผู้บังคับบัญชาซึ่งมีอำนาจสั่งบรรจุตามมาตรา ๕๗ ผู้ใดละเลยไม่ปฏิบัติหน้าที่ตามวรรคหนึ่งหรือปฏิบัติหน้าที่โดยไม่สุจริตให้ถือว่าผู้นั้นกระทำความผิดวินัย

ก.พ. พิจารณาเห็นว่า ผู้บังคับบัญชามีหน้าที่และความรับผิดชอบตามกฎหมายในการรักษาวินัยของผู้อยู่ใต้บังคับบัญชา โดยต้องเสริมสร้าง พัฒนาให้ผู้อยู่ใต้บังคับบัญชามีวินัย ป้องกันมิให้ผู้อยู่ใต้บังคับบัญชากระทำความผิดวินัย และดำเนินการทางวินัยแก่ผู้กระทำความผิดวินัย การที่ผู้บังคับบัญชาละเลยการปฏิบัติหน้าที่ดังกล่าวมิได้ทำให้การรักษาวินัยของราชการดีขึ้นตามนโยบายของรัฐบาล จึงมีมติให้นำเรื่องเสนอคณะรัฐมนตรีเพื่อมีมติกำชับให้ผู้บังคับบัญชาปฏิบัติหน้าที่ในการรักษาวินัยของผู้อยู่ใต้บังคับบัญชาตามกฎหมายโดยเคร่งครัด และให้ถือว่าการที่การรักษาวินัยของข้าราชการมิได้ดีขึ้น ผู้บังคับบัญชามีส่วนรับผิดชอบ เพราะมิได้เสริมสร้างและพัฒนาให้ผู้อยู่ใต้บังคับบัญชามีวินัย และมิได้ป้องกันมิให้ผู้อยู่ใต้บังคับบัญชากระทำความผิดวินัย ซึ่งผู้บังคับบัญชาอาจต้องรับผิดชอบทางวินัยด้วย

คณะรัฐมนตรีได้มีมติเมื่อวันที่ ๑๓ สิงหาคม ๒๕๕๖ เห็นชอบตามมติ ก.พ.ดังกล่าว และให้แจ้งกระทรวง กรม และจังหวัดทราบ

จึงเรียนมาเพื่อโปรดทราบและถือปฏิบัติตามมติคณะรัฐมนตรีโดยเคร่งครัดต่อไป

ขอแสดงความนับถือ

กฤษฎิ์
(นายมนตรีกร กาญจนะจิตตรา)

เลขาธิการ ก.พ.

สำนักมาตรฐานวินัย
โทร ๐ ๒๕๕๗ ๑๖๒๘
โทรสาร ๐ ๒๕๕๗ ๑๖๒๕

สำเนาถูกต้อง
อัญญา จตุรสาร
(นางธีรนาฏ จตุรสารง)
นิติกรชำนาญการพิเศษ

ให้บริการบนหน่วยบริการหรือบ้านพักของทางราชการแล้วเก็บ
เงินเป็นประโยชน์ส่วนตัว นั้น อ.ก.พ.กระทรวงสาธารณสุข
ได้กำหนดมาตรฐานการลงโทษให้ลงโทษตัดเงินเดือน เป็นอย่างต่ำ)




๓. เพราะสงสารน้อง ศ.ค. ๖๘.

นายสมเด็จ ตำแหน่งสาธารณสุขอำเภอ ได้ละเลยต่อหน้าที่ราชการโดยไม่ดำเนินการ
ทางวินัยแก่นางนิลวรรณ ตำแหน่งเจ้าพนักงานสาธารณสุขชำนาญงาน ที่ขาดราชการไปตั้งแต่
วันที่ ๑๖ กรกฎาคม ๒๕๕๑ - ธันวาคม ๒๕๕๑ นายสมเด็จ ให้การว่าเหตุที่ตนไม่ได้รายงาน



เรื่องดังกล่าวไปให้ผู้บังคับบัญชาทราบตามลำดับ เพื่อดำเนินการทางวินัย นั้น เนื่องจากสงสาร
น้องนิลวรรณและเห็นว่ายังมีหนี้สินอยู่กับสหกรณ์อีกมาก
พฤติการณ์ของนายสมเด็จ ดังกล่าว เป็นการกระทำผิดวินัย
อย่างไม่ร้ายแรง ฐานไม่ปฏิบัติหน้าที่ราชการให้เป็นไปตาม
กฎหมายและระเบียบของทางราชการ และฐานไม่ปฏิบัติตาม
ระเบียบแบบแผนของทางราชการ ตามมาตรา ๘๒(๒)
ประกอบมาตรา ๘๔ แห่งพระราชบัญญัติระเบียบข้าราชการ
พลเรือน พ.ศ.๒๕๕๑ ลงโทษตัดเงินเดือน จำนวน ๕% เป็น
เวลา ๑ เดือน


กฎหมาย...
31 ๑๑ ๖๘