



สำนักงานสาธารณสุขจังหวัดอุดรธานี
UDONTHANI PROVINCIAL HEALTH OFFICE

สรุปคะแนน

ประเมินผลงานสาธารณสุขสูง คปสอ.

จังหวัดอุดรธานี

ปีงบประมาณ 2568



สำนักงานสาธารณสุขจังหวัดอุดรธานี
UDONTHANI PROVINCIAL HEALTH OFFICE

วัตถุประสงค์

1

เพื่อติดตาม และประเมินผล
การดำเนินงานตาม
ยุทธศาสตร์สาธารณสุข
จังหวัดอุดรธานีในระดับ
อำเภอ (คปสอ.)

2

เพื่อกระตุ้นและเสริมพลัง
(Empowerment) ในการ
ขับเคลื่อนยุทธศาสตร์
ด้านสุขภาพของ คปสอ.

3

เพื่อทราบผลงานและกระบวนการ
ดำเนินงานด้านสาธารณสุขระดับ
อำเภอ ที่เป็นผลงาน/กระบวนการที่ดี
ที่จะพัฒนาให้เป็นเลิศ (Excellence)
และผลงาน/กระบวนการที่เป็นจุดอ่อน
หรือโอกาสพัฒนา เพื่อพัฒนาให้เป็น
จุดแข็ง (Strength) เพื่อให้บรรลุ
เป้าหมายตามยุทธศาสตร์ต่อไป



สำนักงานสาธารณสุขจังหวัดอุดรธานี
UDONTHANI PROVINCIAL HEALTH OFFICE

สรุประดับคะแนนประเมินผลงานสาธารณสุขสูง คปสอ. จังหวัดอุดรธานี ปีงบประมาณ 2568

ระดับคะแนน

**จำนวน
(แห่ง)**

ดีเยี่ยม 90 % ขึ้นไป



17

ดีเด่น 85 - 89.99 % ขึ้นไป

3



สรุประดับคะแนนประเมินผลงานสาธารณสุข คปสอ. จังหวัดอุดรธานี ปีงบประมาณ 2568

 ลำดับ	คปสอ	ปี 2566 (ร้อยละ)	ปี 2567 (ร้อยละ)	ปี 2568 (ร้อยละ)	 ระดับ
1	กุมภวาปี	84.92	91.94	95.29	ดีเยี่ยม
2	ศรีธาตุ	91.32	87.82	95.18	ดีเยี่ยม
3	พิบูลย์รักษ์	89.11	91.37	94.26	ดีเยี่ยม
4	เพ็ญ	90.38	88.26	93.75	ดีเยี่ยม
5	ทุ่งฝน	87.12	91.03	93.56	ดีเยี่ยม



สรุประดับคะแนนประเมินผลงานสาธารณสุข คปสอ. จังหวัดอุดรธานี ปีงบประมาณ 2568



ลำดับ	คปสอ	ปี 2566 (ร้อยละ)	ปี 2567 (ร้อยละ)	ปี 2568 (ร้อยละ)	ระดับ
6	กุดจับ	86.12	90.00	93.33	ดีเยี่ยม
7	น้ำโสม	88.86	88.82	92.50	ดีเยี่ยม
8	บ้านดือ	83.79	86.71	92.23	ดีเยี่ยม
9	ประจักษ์ศิลปาคม	88.26	89.26	92.20	ดีเยี่ยม
10	หนองแสง	88.87	85.62	92.17	ดีเยี่ยม



สรุประดับคะแนนประเมินผลงานสาธารณสุข คปสอ. จังหวัดอุดรธานี ปีงบประมาณ 2568




ลำดับ

คปสอ

**ปี 2566
(ร้อยละ)**

**ปี 2567
(ร้อยละ)**

**ปี 2568
(ร้อยละ)**



ระดับ

11

โนนสะอาด

87.31

90.83

92.14

ดีเยี่ยม

12

หนองหาน

89.22

90.23

91.80

ดีเยี่ยม

13

วังสามหมอ

88.73

90.43

91.20

ดีเยี่ยม

14

ไชยวาน

87.20

89.12

90.90

ดีเยี่ยม

15

หนองวัวซอ

86.86


90.97

90.83

ดีเยี่ยม



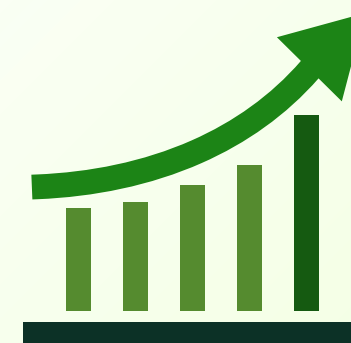
สรุประดับคะแนนประเมินผลงานสาธารณสุข คปสอ. จังหวัดอุดรธานี ปีงบประมาณ 2568

 ลำดับ	คปสอ	ปี 2566 (ร้อยละ)	ปี 2567 (ร้อยละ)	ปี 2568 (ร้อยละ)	 ระดับ
16	สร้างคอม	85.89	86.77	90.60	ดีเยี่ยม
17	นาขุง	88.00	90.22	90.51	ดีเยี่ยม
18	บ้านดุง	90.05	90.29	89.75	ดีเด่น
19	เมือง	82.92	89.78	89.57	ดีเด่น
20	คูแก้ว	89.15	89.56	89.00	ดีเด่น



สำนักงานสาธารณสุขจังหวัดอุดรธานี
UDONTHANI PROVINCIAL HEALTH OFFICE

คะแนนพัฒนาการ ปีงบประมาณ 2568



ลำดับ	คปสอ	คะแนนประเมิน ปี 2567 (ร้อยละ)	คะแนนประเมิน ปี 2567 (ร้อยละ)	คะแนน พัฒนาการ
1	ศรีธาตุ (2)	87.82 (17)	95.18 (2)	7.36
2	หนองแสง(10)	85.62 (20)	92.17 (10)	6.55
3	บ้านดือ (8)	86.71 (19)	92.23 (8)	5.52
4	เพ็ญ (4)	88.26 (16)	93.75 (4)	5.49
5	สร้างคอม (16)	86.77 (18)	90.60 (16)	3.83



สำนักงานสาธารณสุขจังหวัดอุดรธานี
UDONTHANI PROVINCIAL HEALTH OFFICE

ตัวชี้วัด MOU ที่คะแนนเฉลี่ย \leq ร้อยละ 60 ปีงบประมาณ 2568

จำนวน 3 ตัวชี้วัด (ทั้งหมด 97 ตัว) คิดเป็นร้อยละ 3.10

ลำดับ	คปสอ	ร้อยละ
72	ร้อยละของผู้สูบบุหรี่ที่ได้รับการบำบัด สามารถเลิกบุหรี่ ได้ติดต่อกัน ๖ เดือน(ร้อยละ 10)	53.00
49	ร้อยละผู้ป่วยโรคจิตเวชที่มีความเสี่ยงสูงต่อการก่อความรุนแรง (SMI-V) ที่เข้าสู่กระบวนการบำบัด รักษาได้รับการดูแลต่อเนื่องจนไม่ก่อความรุนแรงซ้ำ (\geq ร้อยละ ๘๐)	57.50
44	ร้อยละของผู้ป่วยที่ได้รับการวินิจฉัยโรค Common Disease and Symptoms มีการสั่งจ่ายยาสมุนไพร	58.00

ขอบคุุณค่ะ