



ประชุมคณะกรรมการ  
การวางแผนและการประเมิน  
การบริหารจัดการการเงินการคลังสุขภาพ  
จังหวัดอุดรธานี  
ข้อมูล ณ 31 พฤษภาคม 2568



นำเสนอ : 30 มิ.ย. 68



# กรอบการนำเสนอ

## การบริหารจัดการ การเงินการคลังสูงภาพ

02

1. สถานการณ์การเงินการคลังจังหวัดอุดรธานี
2. ผลการดำเนินงานตามเครื่องมือทางการเงิน
3. FEED
4. Productivity
5. การดำเนินการ จัดทำ LOI (สพ.ที่ได้รับเงินปิดประกันรายรับ ปี 67)
6. หนังสือการเกษียณกรรม ณ เดือน พ.ค. 2568
7. รายงานการเบิกจ่าย virtual Account
8. สรุปลูกหนี้ค่ารักษาพยาบาล ข้อมูล ณ 31 พ.ค. 2568
9. รายงานการโอนเงินชดเชยค่าบริการรายกองทุน ปีงบประมาณ 2568
10. การกำกับติดตามผลงานบริการ
11. รายงานการส่งข้อมูล ผ่านระบบ FDH
12. รายงานยอดเงินคงเหลือ(กองทุนสูงภาพตำบล)
13. สถานการณ์การเงินการคลังของ สพ.สต. ข้อมูล ณ เม.ย. 2568



# สรุปผลการวิเคราะห์ความเสี่ยงด้านการเงินการคลัง RISK SCORE 7

## เวทสุภาพที่ 8 ณ เดือน พ.ค. 2568

03

เป้าหมาย: ร้อยละ รพ. วิกฤตทางการเงิน ระดับ 7 ไม่เกินร้อยละ 2 และระดับ 6 ไม่เกินร้อยละ 4

| จังหวัด       | ทั้งหมด | Risk Score จำนวนแห่ง |        |      |        |      |        |      |        |      |        |      |        |      |        |      |        |
|---------------|---------|----------------------|--------|------|--------|------|--------|------|--------|------|--------|------|--------|------|--------|------|--------|
|               |         | RS 0                 |        | RS 1 |        | RS 2 |        | RS 3 |        | RS 4 |        | RS 5 |        | RS 6 |        | RS 7 |        |
|               |         | แห่ง                 | ร้อยละ | แห่ง | ร้อยละ | แห่ง | ร้อยละ | แห่ง | ร้อยละ | แห่ง | ร้อยละ | แห่ง | ร้อยละ | แห่ง | ร้อยละ | แห่ง | ร้อยละ |
| • นครพนม      | 12      | 1                    | 8.33   | 5    | 41.67  | 1    | 8.33   | 2    | 16.67  | 2    | 16.67  | 0    | -      | 1    | 8.33   | 0    | -      |
| • บึงกาฬ      | 8       | 4                    | 50.00  | 2    | 25.00  | 1    | 12.50  | 0    | -      | 0    | -      | 0    | -      | 0    | -      | 1    | 12.50  |
| • เลย         | 14      | 4                    | 28.57  | 4    | 28.57  | 3    | 21.43  | 1    | 7.14   | 0    | -      | 1    | 7.14   | 0    | -      | 1    | 7.14   |
| • สกลนคร      | 18      | 13                   | 72.22  | 4    | 22.22  | 1    | 5.56   | 0    | -      | 0    | -      | 0    | -      | 0    | -      | 0    | -      |
| • หนองคาย     | 9       | 4                    | 44.44  | 0    | -      | 3    | 33.33  | 1    | 11.11  | 0    | -      | 1    | 11.11  | 0    | -      | 0    | -      |
| • หนองบัวลำภู | 6       | 4                    | 66.67  | 1    | 16.67  | 0    | -      | 1    | 16.67  | 0    | -      | 0    | -      | 0    | -      | 0    | -      |
| • อุดรธานี    | 21      | 9                    | 42.86  | 5    | 23.81  | 5    | 23.81  | 2    | 9.52   | 0    | -      | 0    | -      | 0    | -      | 0    | -      |
| ผลรวม         | 88      | 39                   | 44.32  | 21   | 23.86  | 14   | 15.91  | 7    | 7.95   | 2    | 2.27   | 2    | 2.27   | 1    | 1.14   | 2    | 2.27   |

✓ จังหวัดอุดรธานี : ผลการดำเนินงาน ณ 31 พ.ค. 68 >> ไม่มี Risk Score ระดับ 6 และ 7

ผลการวิเคราะห์วิกฤติทางการเงินระดับ 7 ระดับ เหนือสภาพที่ 8  
เกณฑ์กระทรวง(NI) เกณฑ์เฝ้าระวังที่ 8(NI) และ (EBITDA) จ.อุดรธานี ณ เดือน พ.ค. 2568

| โรงพยาบาล           | เกณฑ์กระทรวง (NI) |      |      |                  |                |              |              |                |                           | เกณฑ์เฝ้าระวังที่ 8 (NI) |      |      |                  |               |              |              |                |                          | เกณฑ์เฝ้าระวังที่ 8 (EBITDA) |      |      |                  |                |              |              |                |                              |
|---------------------|-------------------|------|------|------------------|----------------|--------------|--------------|----------------|---------------------------|--------------------------|------|------|------------------|---------------|--------------|--------------|----------------|--------------------------|------------------------------|------|------|------------------|----------------|--------------|--------------|----------------|------------------------------|
|                     | CR                | QR   | Cash | NWC              | NI MOPH        | Liquid Index | Status Index | Survival Index | Risk Scoring (กระทรวง NI) | CR                       | QR   | Cash | NWC              | NI R8WAY      | Liquid Index | Status Index | Survival Index | Risk Scoring เฝ้า 8 (NI) | CR                           | QR   | Cash | NWC              | EBITDA RWAY    | Liquid Index | Status Index | Survival Index | Risk Scoring เฝ้า 8 (EBITDA) |
|                     | >1.5              | >1.0 | >0.8 | >0               | >0             |              |              |                |                           | >1.5                     | >1.0 | >0.8 | >0               | >0            |              |              |                |                          | >1.5                         | >1.0 | >0.8 | >0               | >0             |              |              |                |                              |
| • อุดรธานี, SWศ     | 3.27              | 3.03 | 1.52 | 1,494,108,648.74 | 127,164,297.06 | 0            | 0            | 0              | 0                         | 3.03                     | 2.80 | 1.41 | 1,442,054,848.44 | 80,332,397.59 | 0            | 0            | 0              | 0                        | 3.03                         | 2.80 | 1.41 | 1,442,054,848.44 | 225,908,724.66 | 0            | 0            | 0              | 0                            |
| • กุดจับ,SWช.       | 1.47              | 1.32 | 0.8  | 14,361,989.88    | 22,944,807.26  | 1            | 0            | 0              | 1                         | 1.05                     | 0.94 | 0.57 | 2,154,521.05     | 14,179,018.35 | 3            | 0            | 0              | 3                        | 1.05                         | 0.94 | 0.57 | 2,154,521.05     | 13,002,510.28  | 3            | 0            | 0              | 3                            |
| • หนงว้าว,SWช.      | 1.39              | 1.19 | 0.6  | 11,055,619.20    | 24,858,481.22  | 2            | 0            | 0              | 2                         | 1.00                     | 0.86 | 0.44 | 328,690.66       | 9,065,681.81  | 3            | 0            | 0              | 3                        | 1.00                         | 0.86 | 0.44 | 328,690.66       | 10,681,522.33  | 3            | 0            | 0              | 3                            |
| • กุมภวาปี,SWท.     | 1.74              | 1.6  | 0.93 | 123,453,231.87   | 44,449,734.79  | 0            | 0            | 0              | 0                         | 1.60                     | 1.47 | 0.86 | 108,958,632.09   | 26,351,537.55 | 0            | 0            | 0              | 0                        | 1.60                         | 1.47 | 0.86 | 108,958,632.09   | 55,270,204.11  | 0            | 0            | 0              | 0                            |
| • ห้วยเกิ้ง,SWช.    | 7.1               | 6.48 | 5.54 | 21,170,071.40    | 3,614,228.30   | 0            | 0            | 0              | 0                         | 3.77                     | 3.44 | 2.95 | 18,113,864.11    | 2,620,355.93  | 0            | 0            | 0              | 0                        | 3.77                         | 3.44 | 2.95 | 18,113,864.11    | 8,337,148.02   | 0            | 0            | 0              | 0                            |
| • โนนสะอาด,SWช.     | 1.52              | 1.45 | 1.07 | 18,284,338.43    | 12,540,969.70  | 0            | 0            | 0              | 0                         | 1.21                     | 1.15 | 0.86 | 9,421,204.40     | 4,906,861.47  | 1            | 0            | 0              | 1                        | 1.21                         | 1.15 | 0.86 | 9,421,204.40     | 9,704,764.88   | 1            | 0            | 0              | 1                            |
| • หนงหาน,SWช.       | 1.26              | 1.09 | 0.48 | 24,117,118.44    | 28,297,653.51  | 2            | 0            | 0              | 2                         | 1.03                     | 0.89 | 0.40 | 3,442,026.54     | 8,552,656.24  | 3            | 0            | 0              | 3                        | 1.03                         | 0.89 | 0.40 | 3,442,026.54     | 24,013,388.11  | 3            | 0            | 0              | 3                            |
| • กุ้งคูน,SWช.      | 1.51              | 1.37 | 0.94 | 9,025,783.08     | 4,473,596.43   | 0            | 0            | 0              | 0                         | 1.04                     | 0.94 | 0.65 | 1,073,184.75     | -820,880.20   | 3            | 1            | 0              | 4                        | 1.04                         | 0.94 | 0.65 | 1,073,184.75     | 1,484,170.91   | 3            | 0            | 0              | 3                            |
| • ไชยวาน,SWช.       | 1.38              | 1.06 | 0.73 | 7,316,646.64     | 11,301,743.50  | 2            | 0            | 0              | 2                         | 0.87                     | 0.67 | 0.47 | -3,663,748.88    | 4,890,313.99  | 3            | 1            | 1              | 5                        | 0.87                         | 0.67 | 0.47 | -3,663,748.88    | 5,941,844.94   | 3            | 1            | 1              | 5                            |
| • ศรีธาตุ,SWช.      | 1.83              | 1.52 | 0.98 | 15,798,447.59    | 10,358,813.19  | 0            | 0            | 0              | 0                         | 1.32                     | 1.09 | 0.70 | 8,479,107.99     | 2,558,611.62  | 2            | 0            | 0              | 2                        | 1.32                         | 1.09 | 0.70 | 8,479,107.99     | 5,921,765.65   | 2            | 0            | 0              | 2                            |
| • จังหวัดหมว,SWช.   | 1.55              | 1.32 | 0.65 | 22,207,522.07    | 21,433,058.58  | 1            | 0            | 0              | 1                         | 1.16                     | 0.99 | 0.49 | 8,960,975.14     | 11,680,978.40 | 3            | 0            | 0              | 3                        | 1.16                         | 0.99 | 0.49 | 8,960,975.14     | 17,070,039.51  | 3            | 0            | 0              | 3                            |
| • บ้านดิว,SWช.      | 1.28              | 1.14 | 0.77 | 28,463,459.12    | 24,208,408.82  | 2            | 0            | 0              | 2                         | 1.09                     | 0.97 | 0.66 | 11,264,788.86    | 11,679,994.59 | 3            | 0            | 0              | 3                        | 1.09                         | 0.97 | 0.66 | 11,264,788.86    | 24,004,016.06  | 3            | 0            | 0              | 3                            |
| • บ้านโสม,SWช.      | 3.05              | 2.92 | 2.21 | 50,776,871.08    | 12,748,529.42  | 0            | 0            | 0              | 0                         | 2.01                     | 1.93 | 1.46 | 38,090,598.09    | 7,402,474.01  | 0            | 0            | 0              | 0                        | 2.01                         | 1.93 | 1.46 | 38,090,598.09    | 11,290,222.70  | 0            | 0            | 0              | 0                            |
| • เพ็ญ,SWช.         | 1.47              | 1.33 | 0.87 | 27,953,305.14    | 10,944,101.76  | 1            | 0            | 0              | 1                         | 1.10                     | 0.99 | 0.66 | 8,153,674.80     | -7,924,184.81 | 3            | 1            | 0              | 4                        | 1.10                         | 0.99 | 0.66 | 8,153,674.80     | 3,845,986.36   | 3            | 0            | 0              | 3                            |
| • สร้างควน,SWช.     | 1.32              | 1.2  | 0.86 | 7,221,456.84     | 7,122,526.74   | 1            | 0            | 0              | 1                         | 1.00                     | 0.91 | 0.65 | 89,594.65        | 2,730,438.89  | 3            | 0            | 0              | 3                        | 1.00                         | 0.91 | 0.65 | 89,594.65        | 6,849,096.66   | 3            | 0            | 0              | 3                            |
| • หนงอสง,SWช.       | 1.37              | 1.27 | 0.6  | 8,490,485.68     | 5,603,503.97   | 2            | 0            | 0              | 2                         | 1.09                     | 1.00 | 0.48 | 2,647,358.61     | -163,699.27   | 2            | 1            | 0              | 3                        | 1.09                         | 1.00 | 0.48 | 2,647,358.61     | 2,084,065.40   | 2            | 0            | 0              | 2                            |
| • นาขุ่น,SWช.       | 1.22              | 1.02 | 0.59 | 4,187,470.61     | -2,192,740.37  | 2            | 1            | 0              | 3                         | 0.91                     | 0.76 | 0.44 | -2,283,249.21    | -5,325,010.17 | 3            | 2            | 2              | 7                        | 0.91                         | 0.76 | 0.44 | -2,283,249.21    | -1,600,605.36  | 3            | 2            | 2              | 7                            |
| • พิบูลย์รักษ์,SWช. | 1.68              | 1.57 | 1.11 | 9,671,945.22     | 4,823,202.85   | 0            | 0            | 0              | 0                         | 1.21                     | 1.13 | 0.80 | 4,152,399.44     | 1,202,733.83  | 1            | 0            | 0              | 1                        | 1.21                         | 1.13 | 0.80 | 4,152,399.44     | 3,112,457.27   | 1            | 0            | 0              | 1                            |
| • บ้านดุง,SWช.      | 1.14              | 0.99 | 0.6  | 15,210,403.44    | 23,115,323.52  | 3            | 0            | 0              | 3                         | 0.93                     | 0.80 | 0.49 | -8,712,390.31    | 1,936,887.12  | 3            | 1            | 2              | 6                        | 0.93                         | 0.80 | 0.49 | -8,712,390.31    | 13,016,828.55  | 3            | 1            | 1              | 5                            |
| • กุ้อแก้ว,SWช.     | 1.42              | 1.33 | 0.94 | 6,878,901.14     | 3,474,381.51   | 1            | 0            | 0              | 1                         | 1.02                     | 0.95 | 0.67 | 467,845.50       | -312,725.02   | 3            | 1            | 0              | 4                        | 1.02                         | 0.95 | 0.67 | 467,845.50       | 2,745,841.16   | 3            | 0            | 0              | 3                            |
| • ประจักษ์,SWช.     | 1.94              | 1.81 | 1.44 | 18,056,206.20    | 5,146,916.26   | 0            | 0            | 0              | 0                         | 1.47                     | 1.37 | 1.10 | 12,026,616.43    | 452,829.18    | 1            | 0            | 0              | 1                        | 1.47                         | 1.37 | 1.10 | 12,026,616.43    | 3,377,322.53   | 1            | 0            | 0              | 1                            |

2. ผลการดำเนินงานตามเครื่องบ่งชี้ทางการเงิน



ผลการวิเคราะห์วิกฤติทางการเงิน เกณฑ์กระทรวง(NI)จ.อุดรธานี เดือน พ.ค. 2568



2. ผลการดำเนินงานตามเครื่องมือทางการเงิน

| โรงพยาบาล           | CR   | QR   | Cash | NWC              | NI             | Lil | Stl | Sul | Risk Scroing | EBITDA         | เงินบำรุงคงเหลือสุทธิ |
|---------------------|------|------|------|------------------|----------------|-----|-----|-----|--------------|----------------|-----------------------|
| • อุดรธานี,รพศ.     | 3.27 | 3.03 | 1.52 | 1,494,108,648.74 | 127,164,297.06 | 0   | 0   | 0   | 0            | 272,740,624.13 | 352,952,258.37        |
| • กุดจับ,รพช.       | 1.47 | 1.32 | 0.80 | 14,361,989.88    | 22,944,807.26  | 1   | 0   | 0   | 1            | 21,768,299.19  | -6,033,188.44         |
| • หนองวัวซอ,รพช.    | 1.39 | 1.19 | 0.60 | 11,055,619.20    | 24,858,481.22  | 2   | 0   | 0   | 2            | 26,474,321.74  | -11,365,773.36        |
| • กุมภวาปี,รพท.     | 1.74 | 1.60 | 0.93 | 123,453,231.87   | 44,449,734.79  | 0   | 0   | 0   | 0            | 73,368,401.35  | -11,500,487.85        |
| • ห้วยเกิ้ง,รพช.    | 7.10 | 6.48 | 5.54 | 21,170,071.40    | 3,614,228.30   | 0   | 0   | 0   | 0            | 9,331,020.39   | 15,576,575.11         |
| • โนนสะอาด,รพช.     | 1.52 | 1.45 | 1.07 | 18,284,338.43    | 12,540,969.70  | 0   | 0   | 0   | 0            | 17,338,873.11  | 1,284,690.00          |
| • หนองหาน,รพช.      | 1.26 | 1.09 | 0.48 | 24,117,118.44    | 28,297,653.51  | 2   | 0   | 0   | 2            | 43,758,385.38  | -48,277,687.43        |
| • กู่ฝน,รพช.        | 1.51 | 1.37 | 0.94 | 9,025,783.08     | 4,473,596.43   | 0   | 0   | 0   | 0            | 6,778,647.54   | -1,825,712.43         |
| • ไชยวาน,รพช.       | 1.38 | 1.06 | 0.73 | 7,316,646.64     | 11,301,743.50  | 2   | 0   | 0   | 2            | 12,353,274.45  | -5,195,599.83         |
| • ศรีธาตุ,รพช.      | 1.83 | 1.52 | 0.98 | 15,798,447.59    | 10,358,813.19  | 0   | 0   | 0   | 0            | 13,721,967.22  | -450,039.82           |
| • วังสามหมอ,รพช.    | 1.55 | 1.32 | 0.65 | 22,207,522.07    | 21,433,058.58  | 1   | 0   | 0   | 1            | 26,822,119.69  | -14,170,020.54        |
| • บ้านดือ,รพช.      | 1.28 | 1.14 | 0.77 | 28,463,459.12    | 24,208,408.82  | 2   | 0   | 0   | 2            | 36,532,430.29  | -22,494,456.39        |
| • น้ำโสม,รพช.       | 3.05 | 2.92 | 2.21 | 50,776,871.08    | 12,748,529.42  | 0   | 0   | 0   | 0            | 16,636,278.11  | 30,032,603.28         |
| • เฝ้าไร่,รพช.      | 1.47 | 1.33 | 0.87 | 27,953,305.14    | 10,944,101.76  | 1   | 0   | 0   | 1            | 22,714,272.93  | -7,546,192.79         |
| • สว่างแดนดิน,รพช.  | 1.32 | 1.20 | 0.86 | 7,221,456.84     | 7,122,526.74   | 1   | 0   | 0   | 1            | 11,241,184.51  | -3,715,198.08         |
| • หนองแสง,รพช.      | 1.37 | 1.27 | 0.60 | 8,490,485.68     | 5,603,503.97   | 2   | 0   | 0   | 2            | 7,851,268.64   | -9,798,464.95         |
| • นาขุ่น,รพช.       | 1.22 | 1.02 | 0.59 | 4,187,470.61     | -2,192,740.37  | 2   | 1   | 0   | 3            | 1,531,664.44   | -7,975,385.98         |
| • พิบูลย์รักษ์,รพช. | 1.68 | 1.57 | 1.11 | 9,671,945.22     | 4,823,202.85   | 0   | 0   | 0   | 0            | 6,732,926.29   | 1,619,177.62          |
| • บ้านดุง,รพช.      | 1.14 | 0.99 | 0.60 | 15,210,403.44    | 23,115,323.52  | 3   | 0   | 0   | 3            | 34,195,264.95  | -42,466,128.28        |
| • กู่แก้ว,รพช.      | 1.42 | 1.33 | 0.94 | 6,878,901.14     | 3,474,381.51   | 1   | 0   | 0   | 1            | 6,532,947.69   | -1,035,064.45         |
| • ประจักษ์,รพช.     | 1.94 | 1.81 | 1.44 | 18,056,206.20    | 5,146,916.26   | 0   | 0   | 0   | 0            | 8,071,409.61   | 8,531,853.96          |
| • รวม               |      |      |      | 1,987,809,921.81 | 406,431,538.02 |     |     |     |              | 676,495,581.65 | 216,147,757.72        |

- NWC,EBITDA เป็นบวก ทุกแห่ง , NI ติดลบ 1 แห่ง คือ รพ.นาขุ่น
- เงินบำรุงคงเหลือหลังหักหนี้ เป็นบวก 6 แห่ง



ข้อมูลวิเคราะห์วิกฤติทางการเงินระดับ 7 (RiskScoring Plus) ข้อมูล ณ 31 พ.ค. 2568

2. ผลการดำเนินงานตามเครื่องมือทางการเงิน

| หน่วยบริการ         | Operating Margin |              | Return on Asset |              | A Payment Period                   |            | A Collection Period |             |            | Inventory Management | Grade Plus | ผลการประเมิน |
|---------------------|------------------|--------------|-----------------|--------------|------------------------------------|------------|---------------------|-------------|------------|----------------------|------------|--------------|
|                     | ผลงาน            | ค่ากลางQ2Y68 | ผลงาน           | ค่ากลางQ2Y68 | Cash >=0.8 =90วัน<br>Cash <=180วัน | Cash Ratio | UC <=60วัน          | CSMBS<60วัน | SSS<120วัน |                      |            |              |
| • จุดธรรณี,รพศ.     | 9.01             | 7.93         | 3.92            | 1.36         | 82                                 | 1.52       | 98 ★                | 39          | 92         | 30 ★                 | A-         | ผ่าน         |
| • กุดจับ,รพช.       | 18.47            | 14.64        | 22.79           | 6.16         | 343                                | 0.80       | 38                  | 45          | 85         | 71                   | B          | ผ่าน         |
| • หนองบัวบว,รพช.    | 25.33            | 11.08        | 31.11           | 4.03         | 359                                | 0.60       | 41                  | 55          | 101        | 70                   | B          | ผ่าน         |
| • กุมภวาปี,รพท.     | 15.77            | 11.63        | 6.05            | 3.51         | 234                                | 0.93       | 69                  | 65          | 119        | 44                   | B-         | ไม่ผ่าน      |
| • ห้วยเกิ้ง,รพช.    | 27.58            | 17.57        | 4.82            | 7.91         | 66 ★                               | 5.54       | 74                  | 49          | 100        | 52                   | B          | ผ่าน         |
| • โนนสะอาด,รพช.     | 18.81            | 12.64        | 13.33           | 6.29         | 375                                | 1.07       | 36                  | 61          | 85         | 58                   | B          | ผ่าน         |
| • หนองหาน,รพช.      | 16.32            | 10.01        | 7.84            | 3.39         | 169                                | 0.48       | 59                  | 50          | 89         | 44                   | A          | ผ่าน         |
| • ทุ่งฝน,รพช.       | 11.18            | 11.55        | 8.66            | 4.73         | 256                                | 0.94       | 34                  | 52          | 94         | 64                   | B-         | ไม่ผ่าน      |
| • ไชยวาน,รพช.       | 17.50            | 11.55        | 14.95           | 4.73         | 281                                | 0.73       | 41                  | 51          | 99         | 70                   | B          | ผ่าน         |
| • ศรีธาตุ,รพช.      | 16.92            | 12.64        | 12.93           | 6.29         | 74                                 | 0.98       | 17 ★                | 31 ★        | 147 ★      | 54                   | A-         | ผ่าน         |
| • วังสามหมอ,รพช.    | 20.41            | 11.08        | 17.48           | 4.03         | 270                                | 0.65       | 42                  | 83 ★        | 77         | 53                   | B          | ผ่าน         |
| • บ้านดือ,รพช.      | 15.93            | 10.01        | 7.69            | 3.39         | 283                                | 0.77       | 40                  | 43          | 72         | 67                   | B          | ผ่าน         |
| • น้ำโสม,รพช.       | 15.44            | 12.64        | 10.53           | 6.29         | 214                                | 2.21       | 38                  | 56          | 112        | 44                   | A-         | ผ่าน         |
| • เฝ้าไร่,รพช.      | 11.70            | 10.01        | 4.43            | 3.39         | 183                                | 0.87       | 35                  | 48          | 100        | 53                   | A-         | ผ่าน         |
| • สว่างคอม,รพช.     | 18.74            | 11.55        | 13.38           | 4.73         | 232                                | 0.86       | 26                  | 39          | 111        | 64                   | B          | ผ่าน         |
| • หนองแสง,รพช.      | 13.75            | 11.55        | 9.21            | 4.73         | 362 ★                              | 0.60       | 57                  | 54          | 132        | 61                   | B-         | ไม่ผ่าน      |
| • นาขุ่น,รพช.       | 2.61             | 11.55        | -4.08           | 4.73         | 254                                | 0.59       | 30                  | 39          | 113        | 88 ★                 | C          | ไม่ผ่าน      |
| • พิบูลย์รักษ์,รพช. | 11.85            | 11.55        | 13.78           | 4.73         | 187                                | 1.11       | 22                  | 50          | 112        | 34                   | A-         | ผ่าน         |
| • บ้านดุง,รพช.      | 12.21            | 10.01        | 7.50            | 3.39         | 204                                | 0.60       | 42                  | 59          | 7 ★        | 45                   | A-         | ผ่าน         |
| • กุดแก้ว,รพช.      | 13.34            | 11.55        | 4.70            | 4.73         | 252                                | 0.94       | 29                  | 56          | 82         | 49                   | B          | ผ่าน         |
| • ประจักษ์,รพช.     | 17.70            | 22.94        | 6.47            | 6.83         | 149                                | 1.44       | 24                  | 53          | 146        | 52                   | C          | ไม่ผ่าน      |
| ผ่านเกณฑ์           | 18               |              | 17              |              | 4                                  |            | 18                  | 18          | 18         | 13                   |            | 16           |

เป้าหมาย ผ่าน ร้อยละ 65

ผลการดำเนินงาน ณ พ.ค. 68 : ผ่าน 16 แห่ง คิดเป็นร้อยละ 76.19

★ น้อยสุด  
★ มากสุด



# สรุปผลการประเมิน TPS ปี 2564-2568 ของโรงพยาบาล

07

| โรงพยาบาล              | คะแนน TPS Q4Y64 - Q2Y68 |             |             |             |             |             | Grading TPS Q4Y64 - Q2Y68 |       |       |       |       |       |
|------------------------|-------------------------|-------------|-------------|-------------|-------------|-------------|---------------------------|-------|-------|-------|-------|-------|
|                        | คะแนน Q4Y64             | คะแนน Q4Y65 | คะแนน Q4Y66 | คะแนน Q4Y67 | คะแนน Q1Y68 | คะแนน Q2Y68 | Q4Y64                     | Q4Y65 | Q4Y66 | Q4Y67 | Q1Y68 | Q2Y68 |
| • 1.อุดรธานี,รพศ.      | 12.5                    | 13.5        | 11.5        | 12.5        | 13.5        | 14.5        | A                         | A     | B     | A     | A     | A     |
| • 2.กุดจับ,รพช.        | 9.5                     | 10.5        | 9.5         | 11          | 12          | 12          | C                         | B     | C     | B     | A     | A     |
| • 3.หนองวัวซอ,รพช.     | 8                       | 8.5         | 7           | 9           | 10          | 10          | D                         | D     | F     | C     | C     | C     |
| • 4.กุมภวาปี,รพท.      | 8.5                     | 10          | 9.5         | 7           | 12          | 11          | D                         | C     | C     | F     | A     | B     |
| • 5.ห้วยเกิ้ง,รพช.     | 8                       | 11          | 7.5         | 9.5         | 10.5        | 9.5         | D                         | B     | D     | C     | B     | C     |
| • 6.โนนสะอาด,รพช.      | 9.5                     | 9           | 11          | 11.5        | 11.5        | 12.5        | C                         | C     | B     | B     | B     | A     |
| • 7.หนองหาน,รพช.       | 10                      | 10.5        | 8.5         | 12.5        | 13          | 13          | C                         | B     | D     | A     | A     | A     |
| • 8.ทุ่งฝน,รพช.        | 6.5                     | 10          | 10          | 10          | 11          | 11          | F                         | C     | C     | C     | B     | B     |
| • 9.โซขวาน,รพช.        | 8                       | 8.5         | 9           | 11          | 13          | 13          | D                         | D     | C     | B     | A     | A     |
| • 10.ศรีธาตุ,รพช.      | 11.5                    | 11          | 9.5         | 12          | 13          | 13          | B                         | B     | C     | A     | A     | A     |
| • 11.วังสามหมอ,รพช.    | 9                       | 11          | 8           | 10          | 10.5        | 11.5        | C                         | B     | D     | C     | B     | B     |
| • 12.บ้านดือ,รพช.      | 9                       | 9           | 8           | 8           | 11          | 12          | C                         | C     | D     | D     | B     | A     |
| • 13.น้ำโสม,รพช.       | 9.5                     | 9           | 8           | 9.5         | 11.5        | 13          | C                         | C     | D     | C     | B     | A     |
| • 14.เพ็ญ,รพช.         | 9                       | 11          | 9           | 7           | 13          | 13          | C                         | B     | C     | F     | A     | A     |
| • 15.สร้างคอม,รพช.     | 7                       | 8           | 9           | 10          | 11          | 13          | F                         | D     | C     | C     | B     | A     |
| • หนองแสง,รพช.         | 7                       | 7           | 6           | 8           | 8.5         | 10          | F                         | F     | F     | D     | D     | C     |
| • นาูง,รพช.            | 8.5                     | 6.5         | 9.5         | 10          | 10          | 9           | D                         | F     | C     | C     | C     | C     |
| • พิบูลย์รักษ์,รพช.    | 7.5                     | 9.5         | 9           | 11          | 11          | 11          | D                         | C     | C     | B     | B     | B     |
| • รพร.บ้านดุง,รพช.     | 10                      | 10          | 8           | 13          | 13          | 12          | C                         | C     | D     | A     | A     | A     |
| • กู่แก้ว,รพช.         | 5.5                     | 7.5         | 7           | 11          | 11          | 9           | F                         | D     | F     | B     | B     | C     |
| • ประจักษ์ศิลปาคม,รพช. | 9                       | 10          | 7           | 11.5        | 8.5         | 11          | C                         | C     | F     | B     | D     | B     |

เป้าหมาย ผ่าน ระดับ A, B ร้อยละ 50

ผลการดำเนินงาน ไตรมาส 2 ปี 2568 : ผ่าน 16 แห่ง คิดเป็นร้อยละ 76.19



ผลการดำเนินงานตามแผนการเงินการคลัง ( PLANFIN )

(ไม่รวมรายได้ UC & ไม่รวมรายได้งบลงทุน & รายได้อื่น(ระบบบัญชีบันทึกอัตโนมัติ) และแผนค่าใช้จ่าย (ไม่รวมค่าเสื่อมราคาค่าตัดจำหน่าย & ค่าใช้จ่ายอื่น(ระบบบัญชีบันทึกอัตโนมัติ) )

ณ พ.ค. 2568 (ถึงข้อมูลวันที่ 11 มิ.ย. 2568)

| SW.                   | แผนรายได้ ไม่รวม รายได้ UC /รายได้งบลงทุน / รายได้อื่น (ระบบบัญชีบันทึกอัตโนมัติ) |                            |                  |                |                         | แผนค่าใช้จ่าย ไม่รวมค่าเสื่อมราคาค่าตัดจำหน่าย/ค่าใช้จ่ายอื่น(ระบบบัญชีบันทึกอัตโนมัติ) |                               |                  |                |                        | ผลการประเมินผลต่างของแผน และผลการดำเนินงาน |         |                 |
|-----------------------|---|----------------------------|------------------|----------------|-------------------------|---|-------------------------------|------------------|----------------|------------------------|--|---------|-----------------|
|                       | แผนประมาณการรายได้ทั้ง ปี 2568  | ค่าที่ควรเป็นตามแผน รายได้ | ผลการดำเนินงาน   | ส่วนต่าง(บาท)  | ร้อยละ เพิ่ม/ลด จาก แผน | แผนประมาณการค่าใช้จ่ายทั้งปี 2568   | ค่าที่ควรเป็นตามแผนค่าใช้จ่าย | ผลการดำเนินงาน   | ส่วนต่าง(บาท)  | ร้อยละ เพิ่ม/ลด จากแผน | รายได้                                     | คชจ.    | รายได้ หรือ คชจ |
|                       | [1]   | [2]=[1]/12*8               | [3]              | [4]=[3]-[2]    | [5]=[4]/ [2]*100        | [6]   | [7]=[1]/12*8                  | [8]              | [9]=[8]-[7]    | [10]=[9]/ [7]*100      |  |         |                 |
| • สวศ.อุดรธานี        | 2,866,984,760.00  | 1,911,323,173.3            | 1,864,727,119.79 | -46,596,053.54 | -2.44                   | 4,263,073,217.00  | 2,842,048,811.33              | 2,909,689,104.44 | 67,640,293.11  | 2.38                   | ผ่าน                                       | ผ่าน    | ผ่าน            |
| • สวช.กุดจับ          | 84,603,407.82   | 56,402,271.88              | 55,560,645.61    | -841,626.27    | -1.49                   | 166,003,917.71  | 110,669,278.47                | 104,796,432.67   | -5,872,845.80  | -5.31                  | ผ่าน                                       | ไม่ผ่าน | ผ่าน            |
| • สวช.หนองวัวซอ       | 77,270,966.23   | 51,513,977.49              | 54,489,356.90    | 2,975,379.41   | 5.78                    | 142,186,181.10  | 94,790,787.40                 | 88,985,356.20    | -5,805,431.20  | -6.12                  | ไม่ผ่าน                                    | ไม่ผ่าน | ไม่ผ่าน         |
| • สวช.กุ่มกวางปี      | 362,863,042.09  | 241,908,694.73             | 261,286,670.69   | 19,377,975.96  | 8.01                    | 633,806,816.00  | 422,537,877.33                | 423,334,638.53   | 796,761.20     | 0.19                   | ไม่ผ่าน                                    | ผ่าน    | ผ่าน            |
| • สวช.ห้วยเกิ้ง       | 43,421,773.79   | 28,947,849.19              | 26,582,139.26    | -2,365,709.93  | -8.17                   | 51,456,756.63   | 34,304,504.42                 | 28,514,653.09    | -5,789,851.33  | -16.88                 | ไม่ผ่าน                                    | ไม่ผ่าน | ไม่ผ่าน         |
| • สวช.โนนสะอาด        | 70,433,938.27   | 46,955,958.85              | 45,290,630.03    | -1,665,328.82  | -3.55                   | 123,027,791.45  | 82,018,527.63                 | 81,398,145.83    | -620,381.80    | -0.76                  | ผ่าน                                       | ผ่าน    | ผ่าน            |
| • สวช.หนองหาน         | 191,582,000.00  | 127,721,333.33             | 131,913,976.34   | 4,192,643.01   | 3.28                    | 368,644,232.75  | 245,762,821.83                | 243,546,972.42   | -2,215,849.41  | -0.90                  | ผ่าน                                       | ผ่าน    | ผ่าน            |
| • สวช. กุ่มฝน         | 46,017,271.18   | 30,678,180.79              | 30,875,425.79    | 197,245.00     | 0.64                    | 85,455,106.01   | 56,970,070.67                 | 57,968,922.02    | 998,851.35     | 1.75                   | ผ่าน                                       | ผ่าน    | ผ่าน            |
| • สวช.ไชยวาน          | 46,341,464.40   | 30,894,309.60              | 30,570,557.20    | -323,752.40    | -1.05                   | 95,596,560.85   | 63,731,040.57                 | 62,432,153.97    | -1,298,886.60  | -2.04                  | ผ่าน                                       | ผ่าน    | ผ่าน            |
| • สวช.ศรีธาตุ         | 73,917,956.00   | 49,278,637.33              | 51,707,022.05    | 2,428,384.72   | 4.93                    | 125,098,770.00  | 83,399,180.00                 | 79,414,738.55    | -3,984,441.45  | -4.78                  | ผ่าน                                       | ผ่าน    | ผ่าน            |
| • สวช.วังสามหมอ       | 89,903,893.13   | 59,935,928.75              | 69,209,006.57    | 9,273,077.82   | 15.47                   | 176,058,394.32  | 117,372,262.88                | 120,002,494.50   | 2,630,231.62   | 2.24                   | ไม่ผ่าน                                    | ผ่าน    | ผ่าน            |
| • สวช.บ้านดือ         | 173,699,778.70  | 115,799,852.47             | 122,240,330.17   | 6,440,477.70   | 5.56                    | 321,325,266.55  | 214,216,844.37                | 204,350,176.59   | -9,866,667.78  | -4.61                  | ไม่ผ่าน                                    | ผ่าน    | ผ่าน            |
| • สวช.น้ำโสม          | 84,581,078.48   | 56,387,385.65              | 54,120,419.15    | -2,266,966.50  | -4.02                   | 181,096,435.14  | 120,730,956.76                | 99,246,455.78    | -21,484,500.98 | -17.80                 | ผ่าน                                       | ไม่ผ่าน | ผ่าน            |
| • สวช.เพ็ญ            | 138,481,176.51  | 92,320,784.34              | 97,657,513.44    | 5,336,729.10   | 5.78                    | 268,419,310.32  | 178,946,206.88                | 185,948,962.54   | 7,002,755.66   | 3.91                   | ไม่ผ่าน                                    | ผ่าน    | ผ่าน            |
| • สวช.สร้างคอม        | 41,276,512.64   | 27,517,675.09              | 33,985,948.98    | 6,468,273.89   | 23.51                   | 84,620,160.26   | 56,413,440.17                 | 55,884,046.58    | -529,393.59    | -0.94                  | ไม่ผ่าน                                    | ผ่าน    | ผ่าน            |
| • สวช.หนองแสง         | 44,910,378.62   | 29,940,252.41              | 30,189,969.90    | 249,717.49     | 0.83                    | 81,844,680.43   | 54,563,120.29                 | 52,642,768.76    | -1,920,351.53  | -3.52                  | ผ่าน                                       | ผ่าน    | ผ่าน            |
| • สวช.นาขุง           | 40,124,526.06   | 26,749,684.04              | 25,152,071.10    | -1,597,612.94  | -5.97                   | 90,049,022.46   | 60,032,681.64                 | 60,669,508.63    | 636,826.99     | 1.06                   | ไม่ผ่าน                                    | ผ่าน    | ผ่าน            |
| • สวช.พิบูลย์รักษ์    | 47,048,794.00   | 31,365,862.67              | 32,084,257.78    | 718,395.11     | 2.29                    | 85,011,960.52   | 56,674,640.35                 | 54,542,576.67    | -2,132,063.68  | -3.76                  | ผ่าน                                       | ผ่าน    | ผ่าน            |
| • สวร.บ้านดุง         | 200,429,934.55  | 133,619,956.37             | 118,831,791.68   | -14,788,164.69 | -11.07                  | 400,441,844.20  | 266,961,229.47                | 259,565,923.84   | -7,395,305.63  | -2.77                  | ไม่ผ่าน                                    | ผ่าน    | ผ่าน            |
| • สวช.ภูแก้ว          | 32,445,225.57   | 21,630,150.38              | 23,545,619.93    | 1,915,469.55   | 8.86                    | 66,649,456.61   | 44,432,971.07                 | 47,826,994.04    | 3,394,022.97   | 7.64                   | ไม่ผ่าน                                    | ไม่ผ่าน | ไม่ผ่าน         |
| • สวช.ประจักษ์ศิลปาคม | 28,354,256.71   | 18,902,837.81              | 20,265,504.24    | 1,362,666.43   | 7.21                    | 63,397,551.74   | 42,265,034.49                 | 40,326,186.74    | -1,938,847.75  | -4.59                  | ไม่ผ่าน                                    | ผ่าน    | ผ่าน            |
| รวมจังหวัดอุดร        | 4,784,692,134.75  | 3,189,794,756.50           | 3,180,285,976.60 | -9,508,779.90  | -0.30                   | 7,873,263,432.05  | 5,248,842,288.03              | 5,261,087,212.39 | 12,244,924.36  | 0.23                   | ผ่าน                                       | ผ่าน    | ผ่าน            |



2. ผลการดำเนินงานตามเครื่องมือทางการเงิน





# รายงานการกำกับติดตาม ควบคุมค่าใช้จ่าย ตาม PLANFIN ปีงบประมาณ 2568

| 1. ต้นทุนยา                      |   |                               |                            |                |                        |                       | 2. ต้นทุนเวชภัณฑ์มีใช้ยาและวัสดุการแพทย์              |                               |                            |               |                        |                       |
|----------------------------------|---|-------------------------------|----------------------------|----------------|------------------------|-----------------------|---|-------------------------------|----------------------------|---------------|------------------------|-----------------------|
| หน่วยบริการ                      | แผนประมาณการค่าใช้จ่ายทั้งปี 2568 ปรับลดจากPlanfin 2% | ค่าที่ควรเป็นตามแผนค่าใช้จ่าย | ผลการดำเนินงาน ณ 31 พ.ค.68 | ส่วนต่าง(บาท)  | ร้อยละ เพิ่ม/ลด จากแผน | ประเมินผลการดำเนินงาน | แผนประมาณการค่าใช้จ่ายทั้งปี 2568 ปรับลดจากPlanfin 2% | ค่าที่ควรเป็นตามแผนค่าใช้จ่าย | ผลการดำเนินงาน ณ 31 พ.ค.68 | ส่วนต่าง(บาท) | ร้อยละ เพิ่ม/ลด จากแผน | ประเมินผลการดำเนินงาน |
|                                  | [1]   | [2]=[1]/12*8                  | [3]                        | [4]=[3]-[2]    | [10]=[4]/[2]*100       |                       | [1]   | [2]=[1]/12*8                  | [3]                        | [4]=[3]-[2]   | [10]=[4]/[2]*100       |                       |
| • สวศ.อุดรธานี                   | 1,019,200,000.00                                      | 679,466,666.67                | 792,458,214.46             | 112,991,547.79 | 16.63                  | ไม่ผ่าน               | 555,112,537.70  | 370,075,025.13                | 423,693,732.97             | 53,618,707.84 | 14.49                  | ไม่ผ่าน               |
| • สวช.กุดจับ                     | 18,058,995.33   | 12,039,330.22                 | 10,157,632.15              | -1,881,698.07  | -15.63                 | ผ่าน                  | 5,929,759.23  | 3,953,172.82                  | 3,019,274.26               | -933,898.56   | -23.62                 | ผ่าน                  |
| • สวช.หนองวัวซอ                  | 12,834,856.76   | 8,556,571.17                  | 8,305,873.31               | -250,697.86    | -2.93                  | ผ่าน                  | 5,420,849.68  | 3,613,899.79                  | 3,511,384.06               | -102,515.73   | -2.84                  | ผ่าน                  |
| • สวช.กุมภวาปี                   | 88,443,151.70   | 58,962,101.13                 | 64,543,062.76              | 5,580,961.63   | 9.47                   | ไม่ผ่าน               | 49,483,297.92   | 32,988,865.28                 | 36,291,169.36              | 3,302,304.08  | 10.01                  | ไม่ผ่าน               |
| • สวช.ห้วยเกิ้ง                  | 4,726,213.32  | 3,150,808.88                  | 2,092,701.09               | -1,058,107.79  | -33.58                 | ผ่าน                  | 903,107.49  | 602,071.66                    | 553,330.92                 | -48,740.74    | -8.10                  | ผ่าน                  |
| • สวช.โนนสะอาด                   | 12,544,000.00   | 8,362,666.67                  | 7,508,521.73               | -854,144.94    | -10.21                 | ผ่าน                  | 4,199,207.20  | 2,799,471.47                  | 2,670,628.55               | -128,842.92   | -4.60                  | ผ่าน                  |
| • สวช.หนองหาน                    | 49,083,740.37   | 32,722,493.58                 | 34,302,675.29              | 1,580,181.71   | 4.83                   | ไม่ผ่าน               | 21,560,000.00   | 14,373,333.33                 | 18,864,960.85              | 4,491,627.52  | 31.25                  | ไม่ผ่าน               |
| • สวช. ทุ่งฝน                    | 7,320,442.22  | 4,880,294.81                  | 5,659,382.54               | 779,087.73     | 15.96                  | ไม่ผ่าน               | 2,642,718.96  | 1,761,812.64                  | 1,664,084.31               | -97,728.33    | -5.55                  | ผ่าน                  |
| • สวช.ไชยวาน                     | 6,281,013.08  | 4,187,342.05                  | 4,272,449.18               | 85,107.13      | 2.03                   | ไม่ผ่าน               | 2,956,135.56  | 1,970,757.04                  | 1,787,467.72               | -183,289.32   | -9.30                  | ผ่าน                  |
| • สวช.ศรีธาตุ                    | 10,780,000.00   | 7,186,666.67                  | 7,553,632.79               | 366,966.12     | 5.11                   | ไม่ผ่าน               | 3,782,800.00  | 2,521,866.67                  | 3,168,685.24               | 646,818.57    | 25.65                  | ไม่ผ่าน               |
| • สวช.วังสามหมอ                  | 18,023,718.16   | 12,015,812.10                 | 11,235,692.97              | -780,119.13    | -6.49                  | ผ่าน                  | 5,795,994.40  | 3,863,996.27                  | 3,200,153.27               | -663,843.00   | -17.18                 | ผ่าน                  |
| • สวช.บ้านฝ้อ                    | 39,264,125.85   | 26,176,083.90                 | 27,134,039.67              | 957,955.77     | 3.66                   | ไม่ผ่าน               | 26,272,464.10   | 17,514,976.07                 | 10,777,443.36              | -6,737,532.71 | -38.47                 | ผ่าน                  |
| • สวช.น้ำโสม                     | 17,211,024.30   | 11,474,016.20                 | 9,151,464.95               | -2,322,551.25  | -20.24                 | ผ่าน                  | 5,104,152.35  | 3,402,768.23                  | 2,380,739.85               | -1,022,028.38 | -30.04                 | ผ่าน                  |
| • สวช.เพ็ญ                       | 36,532,313.82   | 24,354,875.88                 | 24,260,306.92              | -94,568.96     | -0.39                  | ผ่าน                  | 14,112,041.24   | 9,408,027.49                  | 9,179,397.92               | -228,629.57   | -2.43                  | ผ่าน                  |
| • สวช.สร้างคอม                   | 6,468,000.00  | 4,312,000.00                  | 4,316,398.75               | 4,398.75       | 0.10                   | ไม่ผ่าน               | 4,880,400.00  | 3,253,600.00                  | 2,929,768.81               | -323,831.19   | -9.95                  | ผ่าน                  |
| • สวช.หนองแสง                    | 5,767,381.07  | 3,844,920.71                  | 3,965,860.43               | 120,939.72     | 3.15                   | ไม่ผ่าน               | 1,640,429.58  | 1,093,619.72                  | 1,312,051.07               | 218,431.35    | 19.97                  | ไม่ผ่าน               |
| • สวช.นายาง                      | 7,760,232.25  | 5,173,488.17                  | 5,179,479.10               | 5,990.93       | 0.12                   | ไม่ผ่าน               | 2,128,622.72  | 1,419,081.81                  | 1,486,907.12               | 67,825.31     | 4.78                   | ไม่ผ่าน               |
| • สวช.พิบูลย์รักษ์               | 6,397,784.26  | 4,265,189.51                  | 4,384,287.82               | 119,098.31     | 2.79                   | ไม่ผ่าน               | 2,727,841.12  | 1,818,560.75                  | 1,788,717.13               | -29,843.62    | -1.64                  | ผ่าน                  |
| • สวร.บ้านดุง                    | 50,771,294.59   | 33,847,529.73                 | 33,188,005.00              | -659,524.73    | -1.95                  | ผ่าน                  | 26,708,987.59   | 17,805,991.73                 | 20,583,591.85              | 2,777,600.12  | 15.60                  | ไม่ผ่าน               |
| • สวช.คูแก้ว                     | 5,695,312.12  | 3,796,874.75                  | 3,378,857.53               | -418,017.22    | -11.01                 | ผ่าน                  | 2,057,767.38  | 1,371,844.92                  | 1,345,781.58               | -26,063.34    | -1.90                  | ผ่าน                  |
| • สวช.ประจักษ์ศิลปาคม            | 4,404,520.69  | 2,936,347.13                  | 3,517,879.59               | 581,532.46     | 19.80                  | ไม่ผ่าน               | 2,035,996.91  | 1,357,331.28                  | 1,669,876.88               | 312,545.60    | 23.03                  | ไม่ผ่าน               |
| สรุปหน่วยบริการผ่านเกณฑ์ (แห่ง ) |   |                               |                            |                |                        | 9                     | สรุปหน่วยบริการผ่านเกณฑ์ (แห่ง )                      |                               |                            |               |                        | 13                    |



# รายงานการกำกับติดตาม ควบคุมค่าใช้จ่าย ตาม PLANFIN ปีงบประมาณ 2568

2. ผลการดำเนินงานตามเครื่องมือทางการเงิน

| 3. ต้นทุนวิทยาศาสตร์การแพทย์     |   |                               |                            |                |                        |                       | 4. ค่าใช้สอย  |                               |                            |                |                        |                       |
|----------------------------------|---|-------------------------------|----------------------------|----------------|------------------------|-----------------------|---|-------------------------------|----------------------------|----------------|------------------------|-----------------------|
| หน่วยบริการ                      | แผนประมาณการค่าใช้จ่ายทั้งปี 2568 ปรับลดจากPlanfin 2% | ค่าที่ควรเป็นตามแผนค่าใช้จ่าย | ผลการดำเนินงาน ณ 31 พ.ค.68 | ส่วนต่าง(บาท)  | ร้อยละ เพิ่ม/ลด จากแผน | ประเมินผลการดำเนินงาน | แผนประมาณการค่าใช้จ่ายทั้งปี 2568 ปรับลดจากPlanfin 2% | ค่าที่ควรเป็นตามแผนค่าใช้จ่าย | ผลการดำเนินงาน ณ 31 พ.ค.68 | ส่วนต่าง(บาท)  | ร้อยละ เพิ่ม/ลด จากแผน | ประเมินผลการดำเนินงาน |
|                                  | [1]   | [2]=[1]/12*8                  | [3]                        | [4]=[3]-[2]    | [10]=[4]/[2]*100       |                       | [1]   | [2]=[1]/12*8                  | [3]                        | [4]=[3]-[2]    | [10]=[4]/[2]*100       |                       |
| • รพศ.อุดรธานี                   | 36,260,000.00   | 24,173,333.33                 | 12,811,090.02              | -11,362,243.31 | -47.00                 | ผ่าน                  | 393,093,486.35  | 262,062,324.23                | 250,958,326.99             | -11,103,997.24 | -4.24                  | ผ่าน                  |
| • รพช.กุดจับ                     | 5,190,402.79  | 3,460,268.53                  | 3,946,895.00               | 486,626.47     | 14.06                  | ไม่ผ่าน               | 22,190,158.10   | 14,793,438.73                 | 10,118,076.89              | -4,675,361.84  | -31.60                 | ผ่าน                  |
| • รพช.หนองวัวซอ                  | 4,895,326.97  | 3,263,551.31                  | 3,676,343.26               | 412,791.95     | 12.65                  | ไม่ผ่าน               | 5,182,827.34  | 3,455,218.23                  | 2,356,584.41               | -1,098,633.82  | -31.80                 | ผ่าน                  |
| • รพช.กุมภวาปี                   | 4,998,000.00  | 3,332,000.00                  | 8,853,478.49               | 5,521,478.49   | 165.71                 | ไม่ผ่าน               | 78,168,960.97   | 52,112,640.65                 | 45,462,293.87              | -6,650,346.78  | -12.76                 | ผ่าน                  |
| • รพช.ห้วยเกิ้ง                  | 74,686.78   | 49,791.19                     | 9,851.50                   | -39,939.69     | -80.21                 | ผ่าน                  | 6,529,490.10  | 4,352,993.40                  | 2,285,707.06               | -2,067,286.34  | -47.49                 | ผ่าน                  |
| • รพช.โนนสะอาด                   | 5,085,992.24  | 3,390,661.49                  | 3,556,127.88               | 165,466.39     | 4.88                   | ไม่ผ่าน               | 9,380,266.00  | 6,253,510.67                  | 4,101,527.16               | -2,151,983.51  | -34.41                 | ผ่าน                  |
| • รพช.หนองหาน                    | 15,949,154.06   | 10,632,769.37                 | 10,467,543.80              | -165,225.57    | -1.55                  | ผ่าน                  | 34,078,954.72   | 22,719,303.15                 | 20,613,584.20              | -2,105,718.95  | -9.27                  | ผ่าน                  |
| • รพช. ทุ่งฝน                    | 3,402,868.26  | 2,268,578.84                  | 1,884,083.60               | -384,495.24    | -16.95                 | ผ่าน                  | 2,665,730.69  | 1,777,153.80                  | 2,768,311.57               | 991,157.77     | 55.77                  | ไม่ผ่าน               |
| • รพช.ไชยวาน                     | 5,079,162.62  | 3,386,108.41                  | 3,709,408.00               | 323,299.59     | 9.55                   | ไม่ผ่าน               | 7,016,347.95  | 4,677,565.30                  | 4,100,962.10               | -576,603.20    | -12.33                 | ผ่าน                  |
| • รพช.ศรีธาตุ                    | 4,900,000.00  | 3,266,666.67                  | 4,160,288.70               | 893,622.03     | 27.36                  | ไม่ผ่าน               | 6,384,608.86  | 4,256,405.91                  | 3,715,236.88               | -541,169.03    | -12.71                 | ผ่าน                  |
| • รพช.วังสามหมอ                  | 7,742,381.22  | 5,161,587.48                  | 5,797,529.00               | 635,941.52     | 12.32                  | ไม่ผ่าน               | 23,729,377.89   | 15,819,585.26                 | 17,504,170.84              | 1,684,585.58   | 10.65                  | ไม่ผ่าน               |
| • รพช.บ้านฝ้อ                    | 11,740,329.07   | 7,826,886.05                  | 7,403,102.00               | -423,784.05    | -5.41                  | ผ่าน                  | 22,747,186.27   | 15,164,790.85                 | 17,803,528.06              | 2,638,737.21   | 17.40                  | ไม่ผ่าน               |
| • รพช.น้ำโสม                     | 7,412,020.86  | 4,941,347.24                  | 4,074,593.96               | -866,753.28    | -17.54                 | ผ่าน                  | 18,395,352.65   | 12,263,568.43                 | 4,702,133.52               | -7,561,434.91  | -61.66                 | ผ่าน                  |
| • รพช.เพ็ญ                       | 7,910,846.90  | 5,273,897.94                  | 5,835,430.25               | 561,532.31     | 10.65                  | ไม่ผ่าน               | 27,962,503.66   | 18,641,669.11                 | 26,148,544.46              | 7,506,875.35   | 40.27                  | ไม่ผ่าน               |
| • รพช.สร้างคอม                   | 1,372,000.00  | 914,666.67                    | 871,771.00                 | -42,895.67     | -4.69                  | ผ่าน                  | 6,507,984.00  | 4,338,656.00                  | 3,748,285.40               | -590,370.60    | -13.61                 | ผ่าน                  |
| • รพช.หนองแสง                    | 3,444,325.40  | 2,296,216.93                  | 2,295,911.00               | -305.93        | -0.01                  | ผ่าน                  | 2,404,832.81  | 1,603,221.87                  | 1,520,064.70               | -83,157.17     | -5.19                  | ผ่าน                  |
| • รพช.นาูง                       | 3,528,000.00  | 2,352,000.00                  | 3,194,305.00               | 842,305.00     | 35.81                  | ไม่ผ่าน               | 4,952,002.78  | 3,301,335.19                  | 3,325,440.32               | 24,105.13      | 0.73                   | ไม่ผ่าน               |
| • รพช.พิบูลย์รักษ์               | 2,925,170.15  | 1,950,113.43                  | 2,326,745.35               | 376,631.92     | 19.31                  | ไม่ผ่าน               | 2,963,624.04  | 1,975,749.36                  | 2,220,852.78               | 245,103.42     | 12.41                  | ไม่ผ่าน               |
| • สวส.บ้านดุง                    | 23,700,076.16   | 15,800,050.77                 | 18,167,662.09              | 2,367,611.32   | 14.98                  | ไม่ผ่าน               | 40,525,303.23   | 27,016,868.82                 | 33,274,922.15              | 6,258,053.33   | 23.16                  | ไม่ผ่าน               |
| • รพช.ภูแก้ว                     | 2,789,830.33  | 1,859,886.88                  | 1,998,782.00               | 138,895.12     | 7.47                   | ไม่ผ่าน               | 3,914,270.97  | 2,609,513.98                  | 2,611,877.07               | 2,363.09       | 0.09                   | ไม่ผ่าน               |
| • รพช.ประจักษ์ศิลปาคม            | 3,152,912.99  | 2,101,941.99                  | 2,391,617.00               | 289,675.01     | 13.78                  | ไม่ผ่าน               | 4,229,098.03  | 2,819,398.68                  | 1,614,963.33               | -1,204,435.35  | -42.72                 | ผ่าน                  |
| สรุปหน่วยบริการผ่านเกณฑ์ (แห่ง ) |   |                               |                            |                |                        | 8                     | สรุปหน่วยบริการผ่านเกณฑ์ (แห่ง )                      |                               |                            |                |                        | 13                    |



# รายงานการกำกับติดตาม ควบคุมค่าใช้จ่าย ตาม PLANFIN ปีงบประมาณ 2568

2. ผลการดำเนินงานตามเครื่องมือทางการเงิน

| 5. คำสาราณูปโภค                  |   |                               |                            |                            |                        |                       | 6. วัสดุใช้ไป   |                               |                            |               |                        |                       |
|----------------------------------|---|-------------------------------|----------------------------|----------------------------|------------------------|-----------------------|---|-------------------------------|----------------------------|---------------|------------------------|-----------------------|
| หน่วยบริการ                      | แผนประมาณการค่าใช้จ่ายทั้งปี 2568 ปรับลดจากPlanfin 2% | ค่าที่ควรเป็นตามแผนค่าใช้จ่าย | ผลการดำเนินงาน ณ 30 เมย 68 | ผลการดำเนินงาน ณ 31 พ.ค.68 | ร้อยละ เพิ่ม/ลด จากแผน | ประเมินผลการดำเนินงาน | แผนประมาณการค่าใช้จ่ายทั้งปี 2568 ปรับลดจากPlanfin 2% | ค่าที่ควรเป็นตามแผนค่าใช้จ่าย | ผลการดำเนินงาน ณ 31 พ.ค.68 | ส่วนต่าง(บาท) | ร้อยละ เพิ่ม/ลด จากแผน | ประเมินผลการดำเนินงาน |
|                                  | [1]   | [2]=[1]/12*7                  | [2]=[1]/12*8               | [4]=[3]-[2]                | [10]=[4]/[2]*100       |                       | [1]   | [2]=[1]/12*8                  | [3]                        | [4]=[3]-[2]   | [10]=[4]/[2]*100       |                       |
| • สวศ.อุดรธานี                   | 96,824,401.80   | 56,480,901.05                 | 51,239,364.57              | -5,241,536.48              | -9.28                  | ผ่าน                  | 101,594,845.80  | 59,263,660.05                 | 78,540,819.08              | 19,277,159.03 | 32.53                  | ไม่ผ่าน               |
| • สวช.กุดจับ                     | 4,796,491.23  | 2,797,953.22                  | 2,403,914.73               | -394,038.49                | -14.08                 | ผ่าน                  | 6,462,252.03  | 3,769,647.01                  | 4,536,091.76               | 766,444.75    | 20.33                  | ไม่ผ่าน               |
| • สวช.หนองวัวซอ                  | 3,203,376.62  | 1,868,636.36                  | 2,155,566.40               | 286,930.04                 | 15.36                  | ไม่ผ่าน               | 6,962,420.38  | 4,061,411.89                  | 4,420,516.62               | 359,104.73    | 8.84                   | ไม่ผ่าน               |
| • สวช.กุมภวาปี                   | 20,409,341.89   | 11,905,449.44                 | 13,035,095.18              | 1,129,645.74               | 9.49                   | ไม่ผ่าน               | 17,548,583.55   | 10,236,673.74                 | 10,895,062.69              | 658,388.95    | 6.43                   | ไม่ผ่าน               |
| • สวช.ห้วยเกิ้ง                  | 1,969,800.00  | 1,149,050.00                  | 992,374.24                 | -156,675.76                | -13.64                 | ผ่าน                  | 3,719,208.78  | 2,169,538.46                  | 2,636,384.00               | 466,845.55    | 21.52                  | ไม่ผ่าน               |
| • สวช.โนนสะอาด                   | 3,572,142.92  | 2,083,750.04                  | 1,921,713.58               | -162,036.46                | -7.78                  | ผ่าน                  | 3,690,386.30  | 2,152,725.34                  | 2,936,626.04               | 783,900.70    | 36.41                  | ไม่ผ่าน               |
| • สวช.หนองหาน                    | 9,871,050.00  | 5,758,112.50                  | 6,145,096.47               | 386,983.97                 | 6.72                   | ไม่ผ่าน               | 14,078,049.66   | 8,212,195.64                  | 9,234,410.25               | 1,022,214.61  | 12.45                  | ไม่ผ่าน               |
| • สวช.ทุ่งฝน                     | 2,357,582.31  | 1,375,256.34                  | 1,449,249.37               | 73,993.03                  | 5.38                   | ไม่ผ่าน               | 4,407,486.10  | 2,571,033.56                  | 2,587,355.59               | 16,322.03     | 0.63                   | ไม่ผ่าน               |
| • สวช.ไชยวาน                     | 2,130,624.23  | 1,242,864.14                  | 1,191,025.48               | -51,838.66                 | -4.17                  | ผ่าน                  | 3,145,455.76  | 1,834,849.19                  | 2,016,881.12               | 182,031.93    | 9.92                   | ไม่ผ่าน               |
| • สวช.ศรีธาตุ                    | 2,615,620.00  | 1,525,778.33                  | 1,522,177.01               | -3,601.32                  | -0.24                  | ผ่าน                  | 5,310,237.80  | 3,097,638.72                  | 2,609,645.10               | -487,993.62   | -15.75                 | ผ่าน                  |
| • สวช.วังสามหมอ                  | 4,245,531.14  | 2,476,559.83                  | 2,674,344.48               | 197,784.65                 | 7.99                   | ไม่ผ่าน               | 16,475,170.51   | 9,610,516.13                  | 9,757,443.04               | 146,926.91    | 1.53                   | ไม่ผ่าน               |
| • สวช.บ้านผือ                    | 8,163,400.00  | 4,761,983.33                  | 5,093,735.27               | 331,751.94                 | 6.97                   | ไม่ผ่าน               | 10,490,315.19   | 6,119,350.53                  | 5,809,204.98               | -310,145.55   | -5.07                  | ผ่าน                  |
| • สวช.น้ำโสม                     | 5,070,119.61  | 2,957,569.77                  | 2,985,499.21               | 27,929.44                  | 0.94                   | ไม่ผ่าน               | 7,772,686.18  | 4,534,066.94                  | 4,231,745.76               | -302,321.18   | -6.67                  | ผ่าน                  |
| • สวช.เพ็ญ                       | 8,063,012.75  | 4,703,424.10                  | 5,015,280.74               | 311,856.64                 | 6.63                   | ไม่ผ่าน               | 8,908,030.59  | 5,196,351.18                  | 6,807,718.07               | 1,611,366.89  | 31.01                  | ไม่ผ่าน               |
| • สวช.สร้างคอม                   | 2,875,617.92  | 1,677,443.79                  | 1,734,820.60               | 57,376.81                  | 3.42                   | ไม่ผ่าน               | 3,271,072.42  | 1,908,125.58                  | 1,579,625.94               | -328,499.64   | -17.22                 | ผ่าน                  |
| • สวช.หนองแสง                    | 2,735,606.39  | 1,595,770.39                  | 1,189,792.82               | -405,977.57                | -25.44                 | ผ่าน                  | 2,764,234.53  | 1,612,470.14                  | 1,720,288.83               | 107,818.69    | 6.69                   | ไม่ผ่าน               |
| • สวช.นายาง                      | 2,021,505.75  | 1,179,211.69                  | 1,485,431.79               | 306,220.10                 | 25.97                  | ไม่ผ่าน               | 4,721,578.14  | 2,754,253.92                  | 3,663,302.66               | 909,048.74    | 33.01                  | ไม่ผ่าน               |
| • สวช.พิบูลย์รักษ์               | 2,265,323.90  | 1,321,438.94                  | 1,314,693.59               | -6,745.35                  | -0.51                  | ผ่าน                  | 3,405,658.00  | 1,986,633.83                  | 2,404,904.30               | 418,270.47    | 21.05                  | ไม่ผ่าน               |
| • สวส.บ้านดุง                    | 10,448,631.30   | 6,095,034.92                  | 5,656,311.25               | -438,723.67                | -7.20                  | ผ่าน                  | 18,301,798.14   | 10,676,048.91                 | 9,891,450.20               | -784,598.71   | -7.35                  | ผ่าน                  |
| • สวช.ภูแก้ว                     | 1,307,127.32  | 762,490.94                    | 640,663.08                 | -121,827.86                | -15.98                 | ผ่าน                  | 1,198,789.85  | 699,294.08                    | 967,198.17                 | 267,904.09    | 38.31                  | ไม่ผ่าน               |
| • สวช.ประจักษ์ศิลปาคม            | 1,921,298.18  | 1,120,757.27                  | 1,204,344.17               | 83,586.90                  | 7.46                   | ไม่ผ่าน               | 1,629,451.14  | 950,513.16                    | 1,088,987.33               | 138,474.17    | 14.57                  | ไม่ผ่าน               |
| สรุปหน่วยบริการผ่านเกณฑ์ (แห่ง ) |   |                               |                            |                            |                        | 10                    | สรุปหน่วยบริการผ่านเกณฑ์ (แห่ง )                      |                               |                            |               |                        | 5                     |

## PRODUCTIVITY เดือนตุลาคม 2567 – พฤษภาคม 2568 ข้อมูล ณ 23 มิถุนายน 2568

| รหัส ร.พ. | โรงพยาบาล            | ประเภท | เตียง | อัตราครองเตียง | อัตราครองเตียง 80% | SumAdjRW   | ค่ากลาง Sum.AdjRW ไตรมาส 2 | ผลการดำเนินงาน | CMI  | เกณฑ์ | ผลการดำเนินงาน |
|-----------|----------------------|--------|-------|----------------|--------------------|------------|----------------------------|----------------|------|-------|----------------|
| • 10671   | • sw.อุดรธานี        | A      | 1141  | 88.34          | ผ่าน               | 131,772.00 | 92,695.24                  | ผ่าน           | 2.37 | 1.60  | ผ่าน           |
| • 11015   | • sw.กุมภวาปี        | S      | 280   | 76.58          | ไม่ผ่าน            | 22,710.90  | 15,698.25                  | ผ่าน           | 1.44 | 1.20  | ผ่าน           |
| • 11018   | • sw.หนองหาน         | M2     | 150   | 89.91          | ผ่าน               | 10,886.80  | 5,428.37                   | ผ่าน           | 1.23 | 0.80  | ผ่าน           |
| • 11023   | • sw.บ้านดือ         | M2     | 137   | 84.64          | ผ่าน               | 8,608.41   | 5,428.37                   | ผ่าน           | 0.99 | 0.80  | ผ่าน           |
| • 11025   | • sw.เพ็ญ            | M2     | 122   | 88.20          | ผ่าน               | 5,696.12   | 5,428.37                   | ผ่าน           | 0.82 | 0.80  | ผ่าน           |
| • 11446   | • sw.บ้านดุง         | M2     | 138   | 87.70          | ผ่าน               | 9,504.54   | 5,428.37                   | ผ่าน           | 1.14 | 0.80  | ผ่าน           |
| • 11013   | • sw.อุดจัน          | F1     | 60    | 90.76          | ผ่าน               | 2,808.10   | 2,601.94                   | ผ่าน           | 0.74 | 0.60  | ผ่าน           |
| • 11014   | • sw.หนองวัวซอ       | F1     | 60    | 74.06          | ไม่ผ่าน            | 2,094.03   | 1,777.75                   | ผ่าน           | 0.66 | 0.60  | ผ่าน           |
| • 11022   | • sw.วังสามหมอ       | F1     | 60    | 98.46          | ผ่าน               | 3,059.54   | 1,777.75                   | ผ่าน           | 0.79 | 0.60  | ผ่าน           |
| • 11017   | • sw.โพนสะอาด        | F2     | 40    | 90.85          | ผ่าน               | 2,019.90   | 1,352.55                   | ผ่าน           | 0.63 | 0.60  | ผ่าน           |
| • 11021   | • sw.ศรีธาตุ         | F2     | 30    | 102.58         | ผ่าน               | 1,798.71   | 1,352.55                   | ผ่าน           | 0.66 | 0.60  | ผ่าน           |
| • 11024   | • sw.น้ำโสม          | F2     | 70    | 80.58          | ผ่าน               | 2,608.21   | 1,352.55                   | ผ่าน           | 0.55 | 0.60  | ไม่ผ่าน        |
| • 11026   | • sw.สร้างคอม        | F2     | 30    | 126.94         | ผ่าน               | 1,559.57   | 903.74                     | ผ่าน           | 0.74 | 0.60  | ผ่าน           |
| • 11020   | • sw.ไชยวาน          | F2     | 34    | 54.64          | ไม่ผ่าน            | 1,196.90   | 903.74                     | ผ่าน           | 0.68 | 0.60  | ผ่าน           |
| • 11019   | • sw.ทุ่งฝน          | F2     | 35    | 55.09          | ไม่ผ่าน            | 1,104.51   | 903.74                     | ผ่าน           | 0.66 | 0.60  | ผ่าน           |
| • 11028   | • sw.นาขูง           | F2     | 30    | 76.79          | ไม่ผ่าน            | 1,582.16   | 903.74                     | ผ่าน           | 0.62 | 0.60  | ผ่าน           |
| • 25058   | • sw.ภูแก้ว          | F2     | 30    | 65.78          | ไม่ผ่าน            | 1,191.64   | 903.74                     | ผ่าน           | 0.68 | 0.60  | ผ่าน           |
| • 11029   | • sw.พิบูลย์รักษ์    | F2     | 40    | 51.85          | ไม่ผ่าน            | 1,393.11   | 903.74                     | ผ่าน           | 0.56 | 0.60  | ไม่ผ่าน        |
| • 11027   | • sw.หนองแสง         | F2     | 34    | 56.85          | ไม่ผ่าน            | 1,230.73   | 903.74                     | ผ่าน           | 0.68 | 0.60  | ผ่าน           |
| • 25059   | • sw.ประจักษ์ศิลปาคม | F3     | 30    | 56.75          | ไม่ผ่าน            | 1,019.93   | 518.66                     | ผ่าน           | 0.66 | 0.60  | ผ่าน           |
| • 11016   | • sw.ห้วยเก็ง        | F3     | 10    | 60.45          | ไม่ผ่าน            | 471.53     | 389.95                     | ผ่าน           | 0.57 | 0.60  | ไม่ผ่าน        |



- อัตราครองเตียงผ่านเกณฑ์ 11 แห่ง (52.38%)
- Sum AdjRW ผ่านค่ากลางกลุ่มทั้ง 21 แห่ง (100%)
- CMI ผ่านเกณฑ์ 18 แห่ง (85.71%)





# สรุปผลการเฝ้าระวังความเสี่ยงและแนวโน้มประสิทธิภาพการบริหารจัดการด้านการเงินการคลังสุขภาพ ของโรงพยาบาล เติตสุขภาพที่ 8 (ณ พ.ค. 2568)



วัดการผ่านเกณฑ์โดยใช้  
Risk Score NI-R8

รพ.ไชยวาน  
รพ.เพ็ญ  
รพ.บ้านดุง  
รพ.ภูแก้ว

จำนวน 4 แห่ง (19.04 %)  
\*ไม่ผ่านเกณฑ์แต่แนวโน้มดี

รพ.อุดรธานี  
รพ.กุดจับ  
รพ.หนองวัวซอ  
รพ.กุมภวาปี  
รพ.ห้วยเกิ้ง

รพ.บ้านฝ้อ  
รพ.น้ำโสม  
รพ.สร้างคอม  
รพ.หนองแสง  
รพ.พิบูลรักษ์

รพ.โนนสะอาด  
รพ.หนองหาน  
รพ.ศรีธาตุ  
รพ.ประจักษ์ศิลปาคม

จำนวน 14 แห่ง ( 66.67 %)  
\*ผ่านเกณฑ์แต่แนวโน้มดี



วัดแนวโน้มจาก  
Efficiency FEED  
Parameter



รพ.ทุ่งฝน  
รพ.นาูง

จำนวน 2 แห่ง (9.52 %)  
\*\*ไม่ผ่านเกณฑ์และแนวโน้มไม่ดี

รพ.วังสามหมอ

จำนวน 1 แห่ง ( 4.76%)  
\*ผ่านเกณฑ์แต่แนวโน้มไม่ดี



# สรุปผลการเฝ้าระวังความเสี่ยงและแนวโน้มประสิทธิภาพการบริหารจัดการด้านการเงินการคลังสุขภาพ ของโรงพยาบาล เติตสุขภาพที่ 8 (ณ 31 พฤษภาคม 2568)

4. FEED

| หน่วยบริการ           | ข้อมูล ณ กันยายน 2567 |                       |              |              |                        |              |                            | ข้อมูล ณ กุมภาพันธ์ 2568 |                     |                |              |                        |              |                              |   |
|-----------------------|-----------------------|-----------------------|--------------|--------------|------------------------|--------------|----------------------------|--------------------------|---------------------|----------------|--------------|------------------------|--------------|------------------------------|---|
|                       | Screening Parameter   |                       |              |              | ผลการประเมินกลุ่ม FEED |              |                            | Screening Parameter      |                     |                |              | ผลการประเมินกลุ่ม FEED |              |                              |   |
|                       | Risk NI R8            | CashRatio MOPH (<0.5) | EBITDA MOPH  | Intervention | Risk NI R8             | % Efficiency | EBITDA ต่อเดือน (12 เดือน) | Risk NI R8               | Cash Ratio R8(<0.5) | EBITDA R8      | Intervention | Risk NI R8             | % Efficiency | EBITDA R8 ต่อเดือน (5 เดือน) | กลุ่มFEED เปรียบเทียบแนวโน้ม เดือน ก.ย. 67 และ ก.พ.68 |
| • สวศ.อุดรธานี        | 1                     | 1.46                  | 102,882,877  |              | 1                      | 86           | 8,573,573.05               | 0                        | 1.41                | 225,908,724.66 |              | 0                      | 86           | 28,238,591                   | ผ่านเกณฑ์-แนวโน้มปสก.ดีขึ้น                           |
| • สวช.กุดจับ          | 4                     | 0.51                  | 4,702,996    | เฝ้าระวัง    | 4                      | 86           | 391,916.33                 | 3                        | 0.57                | 13,002,510.28  |              | 3                      | 86           | 1,625,314                    | ผ่านเกณฑ์-แนวโน้มปสก.ดีขึ้น                           |
| • สวช.หนองวัวซอ       | 4                     | 0.53                  | 9,084,937    | เฝ้าระวัง    | 4                      | 71           | 757,078.09                 | 3                        | 0.44                | 10,681,522.33  |              | 3                      | 71           | 1,335,190                    | ผ่านเกณฑ์-แนวโน้มปสก.ดีขึ้น                           |
| • สวช.กุมภวาปี        | 3                     | 0.69                  | -14,932,336  |              | 3                      | 57           | -1,244,361.30              | 0                        | 0.86                | 55,270,204.11  |              | 0                      | 57           | 6,908,776                    | ผ่านเกณฑ์-แนวโน้มปสก.ดีขึ้น                           |
| • สวช.ห้วยเกิ้ง       | 1                     | 3.47                  | 1,963,374    |              | 1                      | 43           | 163,614.47                 | 0                        | 2.95                | 8,337,148.02   |              | 0                      | 71           | 1,042,144                    | ผ่านเกณฑ์-แนวโน้มปสก.ดีขึ้น                           |
| • สวช.โนนสะอาด        | 3                     | 0.63                  | 7,326,011    |              | 3                      | 71           | 610,500.95                 | 1                        | 0.86                | 9,704,764.88   |              | 1                      | 86           | 1,213,096                    | ผ่านเกณฑ์-แนวโน้มปสก.ดีขึ้น                           |
| • สวช.หนองหาน         | 3                     | 0.47                  | 26,200,938   |              | 3                      | 86           | 2,183,411.49               | 3                        | 0.4                 | 24,013,388.11  |              | 3                      | 100          | 3,001,674                    | ผ่านเกณฑ์-แนวโน้มปสก.ดีขึ้น                           |
| • สวช. ทุ่งฝน         | 4                     | 0.71                  | 555,014      | เฝ้าระวัง    | 4                      | 86           | 46,251.16                  | 4                        | 0.65                | 1,484,170.91   | เฝ้าระวัง    | 4                      | 71           | 185,521                      | ไม่ผ่านเกณฑ์-แนวโน้มปสก.ลดลง                          |
| • สวช.ไชยวาน          | 3                     | 0.48                  | 4,723,433    |              | 3                      | 71           | 393,619.38                 | 5                        | 0.47                | 5,941,844.94   | เฝ้าระวัง    | 5                      | 71           | 742,731                      | ไม่ผ่านเกณฑ์-แนวโน้มปสก.ดีขึ้น                        |
| • สวช.ศรีธาตุ         | 1                     | 1.16                  | -2,417,504   |              | 1                      | 100          | -201,458.63                | 2                        | 0.7                 | 5,921,765.65   |              | 2                      | 100          | 740,221                      | ผ่านเกณฑ์-แนวโน้มปสก.ดีขึ้น                           |
| • สวช.วังสามหมอ       | 3                     | 0.52                  | -4,231,686   |              | 3                      | 100          | -352,640.48                | 3                        | 0.49                | 17,070,039.51  |              | 3                      | 86           | 2,133,755                    | ผ่านเกณฑ์-แนวโน้มปสก.ลดลง                             |
| • สวช.บ้านฝ้อ         | 6                     | 0.6                   | -86,856      | FIT          | 6                      | 71           | -7,237.98                  | 3                        | 0.66                | 24,004,016.06  |              | 3                      | 86           | 3,000,502                    | ผ่านเกณฑ์-แนวโน้มปสก.ดีขึ้น                           |
| • สวช.น้ำโสม          | 1                     | 1.73                  | -6,096,380   |              | 1                      | 86           | -508,031.68                | 0                        | 1.46                | 11,290,222.70  |              | 0                      | 100          | 1,411,278                    | ผ่านเกณฑ์-แนวโน้มปสก.ดีขึ้น                           |
| • สวช.เพ็ญ            | 4                     | 0.68                  | -8,611,585   | FIT          | 4                      | 57           | -717,632.04                | 4                        | 0.66                | 3,845,986.36   | เฝ้าระวัง    | 4                      | 100          | 480,748                      | ไม่ผ่านเกณฑ์-แนวโน้มปสก.ดีขึ้น                        |
| • สวช.สร้างคอม        | 4                     | 0.78                  | 568,627      | เฝ้าระวัง    | 4                      | 86           | 47,385.55                  | 3                        | 0.65                | 6,849,096.66   |              | 3                      | 86           | 856,137                      | ผ่านเกณฑ์-แนวโน้มปสก.ดีขึ้น                           |
| • สวช.หนองแสง         | 3                     | 0.44                  | -970,536     |              | 3                      | 43           | -80,877.99                 | 3                        | 0.48                | 2,084,065.40   |              | 3                      | 71           | 260,508                      | ผ่านเกณฑ์-แนวโน้มปสก.ดีขึ้น                           |
| • สวช.นาเยีย          | 3                     | 0.74                  | 128,970      |              | 3                      | 71           | 10,747.47                  | 7                        | 0.44                | -1,600,605.36  | FIT + LOI    | 7                      | 57           | -200,076                     | ไม่ผ่านเกณฑ์-แนวโน้มปสก.ลดลง                          |
| • สวช.พิบูลย์รักษ์    | 2                     | 0.84                  | -90,088      |              | 2                      | 86           | -7,507.36                  | 1                        | 0.8                 | 3,112,457.27   |              | 1                      | 86           | 389,057                      | ผ่านเกณฑ์-แนวโน้มปสก.ดีขึ้น                           |
| • สวช.บ้านดุง         | 3                     | 0.62                  | 26,236,306   |              | 3                      | 100          | 2,186,358.87               | 6                        | 0.49                | 13,016,828.55  | FIT + LOI    | 6                      | 100          | 1,627,104                    | ไม่ผ่านเกณฑ์-แนวโน้มปสก.ดีขึ้น                        |
| • สวช.ภูแก้ว          | 2                     | 0.82                  | 4,389,883    |              | 2                      | 71           | 365,823.57                 | 4                        | 0.67                | 2,745,841.16   | เฝ้าระวัง    | 4                      | 86           | 343,230                      | ไม่ผ่านเกณฑ์-แนวโน้มปสก.ดีขึ้น                        |
| • สวช.ประจักษ์ศิลปาคม | 1                     | 1.94                  | 3,926,872.79 |              | 1                      | 71           | 327,239.40                 | 1                        | 1.1                 | 3,377,322.53   |              | 1                      | 86           | 422,165                      | ผ่านเกณฑ์-แนวโน้มปสก.ดีขึ้น                           |

สว.ผ่านเกณฑ์และแนวโน้มดีขึ้น จำนวน 14 แห่ง ( 66.67%)  
สว.ผ่านเกณฑ์และแนวโน้มลดลง จำนวน 1 แห่ง ( 4.76 %)

สว.ไม่ผ่านเกณฑ์และแนวโน้มดีขึ้น จำนวน 4 แห่ง (19.04 %)  
สว.ไม่ผ่านเกณฑ์และแนวโน้มลดลง จำนวน 2 แห่ง (9.52 %)



# การดำเนินการ จัดทำ LOI (รพ.ที่ได้รับเงินปิดประกันรายรับ ปี 67)

วิเคราะห์วิกฤติทางการเงินระดับ 7 (Risk scoring-MOPH) เดือน กันยายน 2567

15

| หน่วยบริการ | CR   | QR   | Cash | NWC          | NI             | RS | EBITDA        | เงินบำรุงคงเหลือ(หลังหักหนี้) | คะแนน TPS Q4Y67 |
|-------------|------|------|------|--------------|----------------|----|---------------|-------------------------------|-----------------|
| • กุดจับ    | 1.04 | 0.84 | 0.51 | 1,403,329.00 | -1,441,615.55  | 4  | 4,702,995.90  | -17,080,394.31                | B               |
| • หนองวัวซอ | 0.98 | 0.81 | 0.53 | -582,239.28  | 4,742,730.09   | 4  | 9,084,937.06  | -13,503,455.55                | C               |
| • โนนสะอาด  | 1.04 | 0.90 | 0.63 | 1,232,056.46 | 83,924.26      | 3  | 7,326,011.38  | -11,736,069.96                | B               |
| • หนองหาน   | 1.02 | 0.91 | 0.47 | 1,721,364.84 | 857,640.38     | 3  | 26,200,937.84 | -50,850,632.74                | A               |
| • ไชยวาน    | 1.02 | 0.87 | 0.48 | 275,597.88   | 1,180,803.50   | 3  | 4,723,432.50  | -9,405,593.17                 | B               |
| • วังสามหมอ | 1.25 | 1.07 | 0.52 | 9,795,840.21 | -11,552,250.53 | 3  | -4,231,685.70 | -19,072,561.65                | C               |
| • บ้านฝ้อ   | 1.00 | 0.87 | 0.60 | 168,073.78   | -23,187,916.63 | 6  | -86,855.72    | -39,166,198.38                | D               |
| • สร้างคอม  | 1.10 | 1.00 | 0.78 | 2,246,293.94 | -4,548,270.39  | 4  | 568,626.58    | -4,711,015.00                 | C               |
| • หนองแสง   | 1.15 | 1.05 | 0.44 | 3,462,455.77 | -3,866,762.41  | 3  | -970,535.93   | -12,662,226.86                | D               |
| • บ้านดุง   | 1.01 | 0.89 | 0.62 | 1,473,470.88 | 424,026.61     | 3  | 26,236,306.42 | -42,017,339.57                | A               |

## ผลการดำเนินงาน ณ 31 พฤษภาคม 2568

| หน่วยบริการ | CR   | QR   | Cash | NWC           | NI            | RS | EBITDA        | เงินบำรุงคงเหลือ(หลังหักหนี้) | คะแนน TPS Q1Y68 |
|-------------|------|------|------|---------------|---------------|----|---------------|-------------------------------|-----------------|
| • กุดจับ    | 1.47 | 1.32 | 0.80 | 14,361,989.88 | 22,944,807.26 | 1  | 21,768,299.19 | -6,033,188.44                 | A               |
| • หนองวัวซอ | 1.39 | 1.19 | 0.60 | 11,055,619.20 | 24,858,481.22 | 2  | 26,474,321.74 | -11,365,773.36                | C               |
| • โนนสะอาด  | 1.52 | 1.45 | 1.07 | 18,284,338.43 | 12,540,969.70 | 0  | 17,338,873.11 | 1,284,690.00                  | A               |
| • หนองหาน   | 1.26 | 1.09 | 0.48 | 24,117,118.44 | 28,297,653.51 | 2  | 43,758,385.38 | -48,277,687.43                | A               |
| • ไชยวาน    | 1.38 | 1.06 | 0.73 | 7,316,646.64  | 11,301,743.50 | 2  | 12,353,274.45 | -5,195,599.83                 | A               |
| • วังสามหมอ | 1.55 | 1.32 | 0.65 | 22,207,522.07 | 21,433,058.58 | 1  | 26,822,119.69 | -14,170,020.54                | B               |
| • บ้านฝ้อ   | 1.28 | 1.14 | 0.77 | 28,463,459.12 | 24,208,408.82 | 2  | 36,532,430.29 | -22,494,456.39                | A               |
| • สร้างคอม  | 1.32 | 1.20 | 0.86 | 7,221,456.84  | 7,122,526.74  | 1  | 11,241,184.51 | -3,715,198.08                 | A               |
| • หนองแสง   | 1.37 | 1.27 | 0.60 | 8,490,485.68  | 5,603,503.97  | 2  | 7,851,268.64  | -9,798,464.95                 | C               |
| • บ้านดุง   | 1.14 | 0.99 | 0.60 | 15,210,403.44 | 23,115,323.52 | 3  | 34,195,264.95 | -42,466,128.28                | A               |



- **CASH** มีแนวโน้ม เพิ่มขึ้นทุกแห่ง
- **NWC** มีแนวโน้มเพิ่มขึ้นทุกแห่ง
- **NI** ติดบวกทุกแห่งและมีแนวโน้ม เพิ่มขึ้นทุกแห่ง
- **EBITDA** ติดบวก และมีแนวโน้ม เพิ่มขึ้นทุกแห่ง
- **เงินบำรุงคงเหลือ(หลังหักหนี้)**
  - ติดลบ ลดลง
  - ติดบวก 1 แห่ง ได้แก่ รพ.โนนสะอาด
- **RS** ไม่มี RS 6 และ 7

6. หนังสือการประชาสัมพันธ์ เดือน มีนาคม 2568

6. หนังสือการประชาสัมพันธ์ เดือน มีนาคม 2568

★ **หนี้ค้ำยืม 2566**  
**ครบทุกแห่ง**

★ **หนี้ค้ำยืม 2567**  
**ชำระแล้ว 6 แห่ง 28.57%**

- **รพ.อุดรธานี**
- **รพ.กุมภวาปี**
- **รพ.ห้วยเกิ้ง**
- **รพ.ศรีธาตุ**
- **รพ.บ้านดุง**
- **รพ.ประจักษ์ศิลปาคม**

- ★ **หนี้ค้ำยืม 2566**  
**ครบทุกแห่ง**
- ★ **หนี้ค้ำยืม 2567**  
**ชำระแล้ว 6 แห่ง 28.57%**
- **รพ.อุดรธานี**
  - **รพ.กุมภวาปี**
  - **รพ.ห้วยเกิ้ง**
  - **รพ.ศรีธาตุ**
  - **รพ.บ้านดุง**
  - **รพ.ประจักษ์ศิลปาคม**



สรุปการเบิกจ่าย Virtual Account ปีงบประมาณ 2568

| หน่วยบริการ        | กัน Virtual Account ตามจ่าย รัฐในสังกัด สป.สร                  |                         |                         | กัน Virtual Account ตามจ่าย รัฐนอกสังกัด สป.สร |                     |                         |
|--------------------|--|-------------------------|-------------------------|--|---------------------|-------------------------|
|                    | กัน VA ตามจ่าย นค.1 Lab/ยา<br>ยืม /สมุนไพรรักษา/OP<br>Anywhere | เบิกจ่าย (งวดที่ 1- 11) | คงเหลือ Virtual Account | กัน VA ตามจ่าย OP Anywhere                     | เบิกจ่าย (งวดที่ 1) | คงเหลือ Virtual Account |
| รพ.อุดรธานี        | 2,517,288.06   | 1,143,190.00            | 1,374,098.06            | 905,800.00                                     | 677,300.14          | 228,499.86              |
| รพ.กุดจับ          | 5,516,188.17   | 821,617.76              | 4,694,570.41            | 29,250.00                                      | 23,666.90           | 5,583.10                |
| รพ.หนองวัวซอ       | 5,156,031.10   | 1,309,071.48            | 3,846,959.62            | 24,975.00                                      | 24,477.67           | 497.33                  |
| รพ.กุมภวาปี        | 6,528,226.04   | 2,004,399.21            | 4,523,826.83            | 41,062.50                                      | 40,576.22           | 486.28                  |
| รพ.ห้วยเกิ้ง       | 799,212.50   | 799,212.50              | -                       | 787.50   | 511.25              | 276.25                  |
| รพ.โนนสะอาด        | 5,640,528.29   | 1,721,594.46            | 3,918,933.83            | 13,725.00                                      | 12,702.10           | 1,022.90                |
| รพ.หนองหาน         | 7,287,140.91   | 2,703,072.00            | 4,584,068.91            | 40,950.00                                      | 39,598.82           | 1,351.18                |
| รพ.ทุ่งฝน          | 3,463,895.46   | 1,055,970.75            | 2,407,924.71            | 12,487.50                                      | 12,032.25           | 455.25                  |
| รพ.ไชยวาน          | 3,461,314.42   | 794,105.87              | 2,667,208.55            | 11,587.50                                      | 10,933.00           | 654.50                  |
| รพ.ศรีธาตุ         | 5,187,151.60   | 1,708,732.20            | 3,478,419.40            | 7,875.00                                       | 7,517.75            | 357.25                  |
| รพ.วังสามหมอ       | 3,656,452.45   | 1,134,289.61            | 2,522,162.84            | 11,812.50                                      | 11,612.87           | 199.63                  |
| รพ.บ้านฝ้อ         | 5,778,678.12   | 1,863,280.12            | 3,915,398.00            | 29,137.50                                      | 27,770.25           | 1,367.25                |
| รพ.น้ำโสม          | 3,568,097.25   | 845,268.27              | 2,722,828.98            | 8,887.50                                       | 8,635.62            | 251.88                  |
| รพ.เพ็ญ            | 7,174,666.68   | 1,157,150.29            | 6,017,516.39            | 38,025.00                                      | 37,756.40           | 268.60                  |
| รพ.สร้างคอม        | 3,369,537.90   | 1,142,771.00            | 2,226,766.90            | 5,962.50                                       | 5,633.75            | 328.75                  |
| รพ.หนองแสง         | 2,624,614.22   | 835,579.08              | 1,789,035.14            | 10,912.50                                      | 10,708.62           | 203.88                  |
| รพ.นาูง            | 2,547,039.52   | 482,819.33              | 2,064,220.19            | 5,287.50                                       | 4,324.00            | 963.50                  |
| รพ.พิบูลย์รักษ์    | 2,595,873.03   | 974,370.84              | 1,621,502.19            | 11,700.00                                      | 7,378.12            | 4,321.88                |
| รพ.บ้านดุง         | 5,115,963.35   | 1,499,740.10            | 3,616,223.25            | 20,362.50                                      | 20,275.25           | 87.25                   |
| รพ.ภูแก้ว          | 3,483,060.12   | 1,425,444.54            | 2,057,615.58            | 7,762.50                                       | 7,566.12            | 196.38                  |
| รพ.ประจักษ์ศิลปาคม | 3,274,715.81   | 1,005,600.69            | 2,269,115.12            | 15,975.00                                      | 15,574.82           | 400.18                  |
| รวม                | 88,745,675.00  | 26,427,280.10           | 62,318,394.90           | 1,254,325.00                                   | 1,006,551.92        | 247,773.08              |

## OP Anywhere (Walk in) หน่วยบริการรัฐนอกสังกัด สป.สร

### สปสช. IV๓ 8 จุดธรรณี

- ได้จัดประชุมชี้แจงแนวทางปฏิบัติในการขอรับค่าใช้จ่ายเพื่อบริการสาธารณสุขผู้ป่วยนอกสิทธิ UC ของหน่วยบริการรัฐนอกสังกัดในพื้นที่ สปสช. IV๓ 8 จุดธรรณี  
>>> ในวันที่ 23 มิถุนายน 2568 เวลา 13.30น.-15.30น. ณ ห้องประชุม 1 สปสช. IV๓ 8 จุดธรรณี  
>>> กลุ่มงานประกันสุขภาพ สสจ.อุดรธานี ได้รับมอบหมายให้เข้าร่วมประชุม  
จากการประชุมชี้แจงแนวทางดังกล่าวที่ประชุมมีมติดังนี้

| ประเด็นหารือ  | อัตราจ่าย  | มติที่ประชุม / แนวทางปฏิบัติ  |
|---|--|---|
| <b>อัตราจ่ายและแนวทางปฏิบัติในการขอรับค่าใช้จ่ายกรณี OP Anywhere (walk in)</b><br>1.กรณีหน่วยบริการรัฐนอกสังกัด สป.สร<br>กับ<br>หน่วยบริการรัฐนอก สังกัด สป.สร<br>-รพ.ค่ายประจักษ์ศิลปาคม<br>-รพ.เทศบาลนครอุดรธานี<br>-รพ.กองบิน 23 | เรียกเก็บอัตรา<br>0.5 บาท/Point                        | <b>แนวทางปฏิบัติ</b><br>1.สปสช. ส่งก่อนข้อมูล OP Anywhere ที่ผ่าน A ให้ สสจ.<br>2.สสจ. ส่งข้อมูลให้หน่วยบริการรัฐนอกสังกัด สป.สร ตรวจสอบ<br>เพื่อจัดทำเอกสารเรียกเก็บค่ารักษาพยาบาลระหว่างกัน<br>3.หน่วยบริการรัฐนอกสังกัด สป.สร ส่งเอกสารเรียกเก็บค่ารักษาพยาบาลระหว่างกันเพื่อยืนยันข้อมูล<br>4.หน่วยบริการรัฐนอกสังกัด สป.สร จัดทำรายงานเรียกเก็บค่ารักษาพยาบาลระหว่างกัน<br>เพื่อขอรับชดเชยค่าบริการทางการแพทย์มายัง สสจ.<br>(โดยมีหนังสือนำส่งและรายละเอียดการขอรับชดเชยลงนามรับรองโดยผู้มีอำนาจ)<br>5.กลุ่มงานประกันสุขภาพ สสจ.อุดรธานี สรุปข้อมูลการขอเบิกจ่าย และแจ้ง สปสช. ดำเนินการโอนเงินต่อไป |
| 2.หน่วยบริการรัฐนอกสังกัด สป.สร<br>กับ<br>รพ.มະเร็งอุดรธานี   | จ่ายตามจริงไม่เกิน 700 บาท/ครั้ง<br>ไม่รวมค่าตรวจพิเศษ |   |
| 3.หน่วยบริการรัฐนอกสังกัด สป.สร<br>กับ<br>รพ.ธัญญารักษ์   | เรียกเก็บอัตรา<br>0.5 บาท/Point                        |   |

# ลูกหนี้ค่ารักษาพยาบาลทุกสิทธิ จ.อุดรธานี

ข้อมูล ณ 31 พ.ค. 68

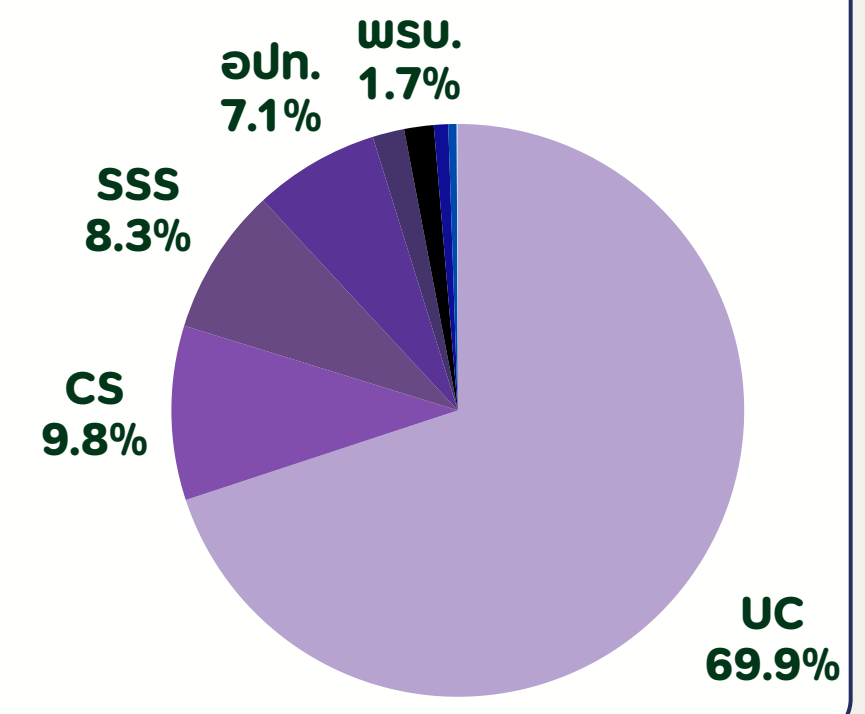


## สรุปลูกหนี้ทุกสิทธิ รวม จ. อุดรธานี

ยอดรวมลูกหนี้ค่ารักษาพยาบาล รวม **1,243.59** ลบ.

- ลูกหนี้ ปี 2568 รวม 1,090.89 ลบ. (ร้อยละ 87.72)
- ลูกหนี้ ปี 2567 รวม 116.39 ลบ. (ร้อยละ 9.36)
- ลูกหนี้ ปี 2566 รวม 16.10 ลบ. (ร้อยละ 1.29)
- ลูกหนี้ ปี 2565 ลงไป รวม 20.21 ลบ. (ร้อยละ 1.62)

## สรุปลูกหนี้แยกรายสิทธิ จ. อุดรธานี



8. ลูกหนี้ค่ารักษาพยาบาล

| ลำดับ | ลูกหนี้       | รวม           | 2568          | 2567        | 2566       | 2565       | 2564      | 2563      | 2562    | 2561   | 2560 ลงไป |
|-------|---------------|---------------|---------------|-------------|------------|------------|-----------|-----------|---------|--------|-----------|
| 1     | UC            | 869,697,259   | 761,199,271   | 84,468,016  | 7,315,128  | 9,664,102  | 4,578,832 | 2,337,352 | 107,962 | 5,997  | 20,600    |
| 2     | CS            | 122,395,983   | 121,064,032   | 1,262,661   | 69,290     | 0          | 0         | 0         | 0       | 0      | 0         |
| 3     | SSS           | 103,526,922   | 78,817,940    | 18,436,435  | 4,675,298  | 431,591    | 223,547   | 194,887   | 155,033 | 80,603 | 511,587   |
| 4     | อปท.          | 88,284,932    | 86,941,801    | 1,168,942   | 174,190    | 0          | 0         | 0         | 0       | 0      | 0         |
| 5     | ข้าราชการ     | 22,291,876    | 10,107,885    | 7,894,303   | 3,030,172  | 1,259,517  | 0         | 0         | 0       | 0      | 0         |
| 6     | พสบ.          | 20,730,796    | 19,637,930    | 898,639     | 194,227    | 0          | 0         | 0         | 0       | 0      | 0         |
| 7     | เบิกต้นสังกัด | 10,026,431    | 8,138,893     | 1,053,998   | 438,309    | 134,484    | 249,552   | 11,195    | 0       | 0      | 0         |
| 8     | ต่างด้าว /STP | 5,871,177     | 4,249,294     | 1,187,320   | 194,389    | 142,321    | 49,790    | 18,656    | 24,928  | 4,479  | 0         |
| 9     | EMS           | 763,800       | 735,650       | 22,450      | 5,700      | 0          | 0         | 0         | 0       | 0      | 0         |
|       | รวม           | 1,243,589,175 | 1,090,892,694 | 116,392,763 | 16,096,702 | 11,632,016 | 5,101,721 | 2,562,090 | 287,922 | 91,079 | 532,187   |

# ลูกหนี้ค่ารักษาพยาบาลทุกสิทธิ ปีงบประมาณ 68 ลงไป แยกราย SW.

ข้อมูล ณ 31 พ.ค. 68

| แบ่งกลุ่มตามเขต ปี 2568 | หน่วยบริการ    | รวม           | 2568          | 2567        | 2566       | 2565       | 2564      | 2563      | 2562    | 2561 ลงไป |
|-------------------------|----------------|---------------|---------------|-------------|------------|------------|-----------|-----------|---------|-----------|
| 13                      | • อุดรธานี     | 937,147,756   | 813,297,858   | 96,566,039  | 10,763,831 | 9,227,981  | 4,070,383 | 2,455,692 | 173,783 | 592,190   |
| 11                      | • กุมภวาปี     | 98,556,390    | 92,523,888    | 4,900,938   | 530,928    | 192,049    | 234,616   | 68,865    | 100,727 | 4,379     |
| 10                      | • หนองหาน      | 39,607,323    | 39,400,888    | 127,333     | 42,074     | 16,956     | 20,073    | -         | -       | -         |
| 10                      | • สพร.บ้านดุง  | 33,408,146    | 28,316,377    | 4,959,253   | 132,517    | -          | -         | -         | -       | -         |
| 10                      | • บ้านดือ      | 29,136,305    | 24,636,738    | 1,309,577   | 1,354,064  | 1,556,842  | 207,486   | 35,968    | 12,484  | 23,147    |
| 10                      | • เพ็ญ         | 17,210,954    | 14,073,813    | 786,056     | 1,182,808  | 607,618    | 559,585   | 625       | -       | 450       |
| 7                       | • ังสามหม      | 19,584,556    | 16,456,505    | 2,737,187   | 390,864    | -          | -         | -         | -       | -         |
| 7                       | • กุดจับ       | 10,083,884    | 9,759,121     | 299,702     | 19,809     | 3,948      | 1,305     | -         | -       | -         |
| 7                       | • หนองวัวซอ    | 8,355,925     | 7,587,269     | 381,166     | 372,402    | 10,093     | 4,995     | -         | -       | -         |
| 7                       | • น้ำโสม       | 7,854,228     | 7,376,278     | 441,650     | 30,700     | 5,600      | -         | -         | -       | -         |
| 6                       | • โนนสะอาด     | 6,473,734     | 5,377,606     | 510,276     | 585,853    | -          | -         | -         | -       | -         |
| 5                       | • ศรีราตุ      | 4,788,892     | 3,799,916     | 609,228     | 369,346    | 4,888      | 1,814     | -         | 600     | 3,100     |
| 3                       | • พิบูลย์รักษ์ | 4,183,719     | 4,047,819     | 127,143     | 1,270      | 5,481      | 1,465     | 540       | -       | -         |
| 3                       | • สร้างคอม     | 4,112,541     | 3,393,942     | 718,599     | -          | -          | -         | -         | -       | -         |
| 3                       | • ทุ่งฝน       | 3,776,091     | 3,479,041     | 156,830     | 140,221    | -          | -         | -         | -       | -         |
| 3                       | • ไชยวาน       | 3,142,117     | 2,812,871     | 325,252     | 3,995      | -          | -         | -         | -       | -         |
| 2                       | • หนองแสง      | 4,601,725     | 3,872,063     | 729,662     | -          | -          | -         | -         | -       | -         |
| 2                       | • กู่แก้ว      | 2,986,266     | 2,601,723     | 215,308     | 169,235    | -          | -         | -         | -       | -         |
| 2                       | • นาขุ         | 2,904,187     | 2,625,800     | 278,386     | -          | -          | -         | -         | -       | -         |
| 1                       | • ห้วยเก็ง     | 2,897,819     | 2,809,804     | 85,415      | 2,600      | -          | -         | -         | -       | -         |
| 1                       | • ประจักษ์ฯ    | 2,776,616     | 2,643,376     | 127,765     | 4,187      | 560        | -         | 400       | 329     | -         |
|                         | รวม            | 1,243,589,175 | 1,090,892,694 | 116,392,763 | 16,096,702 | 11,632,016 | 5,101,721 | 2,562,090 | 287,922 | 623,266   |

## อันดับยอดรวมลูกหนี้ทุกสิทธิ





ลูกหนี้ค่ารักษาพยาบาลทุกสิทธิ ปีงบ 68 ลงไป แยกสิทธิ ข้อมูล ณ 31 พ.ค. 68

8.ลูกหนี้ค่ารักษาพยาบาล

| แบ่งกลุ่มตามเขตปี68 | หน่วยบริการ    | รวม           | UC          | SSS         | CSMBS       | อปท.       | พสบ.       | เปิดต้นสังกัด | STP/ต่างดาว | ชำระเงิน   | EMS     |
|---------------------|----------------|---------------|-------------|-------------|-------------|------------|------------|---------------|-------------|------------|---------|
| 13                  | • อุดรธานี     | 937,147,756   | 683,106,869 | 87,820,029  | 76,005,075  | 63,186,398 | 11,500,678 | 8,934,319     | 5,029,530   | 1,049,557  | 515,300 |
| 11                  | • กุมภวาปี     | 98,556,390    | 69,608,420  | 4,307,763   | 9,925,375   | 5,554,327  | 4,347,267  | 624,939       | 449,276     | 3,648,624  | 90,400  |
| 10                  | • หนองหาน      | 39,607,323    | 27,298,868  | 1,632,678   | 5,148,713   | 2,296,197  | 687,187    | 63,231        | 45,682      | 2,426,017  | 8,750   |
| 10                  | • บ้านดุง      | 33,408,146    | 22,949,749  | 379,134     | 5,048,304   | 2,071,521  | 1,491,723  | 94,595        | 101,151     | 1,251,771  | 20,200  |
| 10                  | • บ้านดือ      | 29,136,305    | 14,403,522  | 2,262,598   | 4,672,504   | 2,410,937  | 971,362    | 155,220       | 188,433     | 4,071,729  | 0       |
| 10                  | • เพ็ญ         | 17,210,954    | 8,723,494   | 1,548,130   | 3,337,483   | 1,349,557  | 258,745    | 4,304         | 0           | 1,942,792  | 46,450  |
| 7                   | • วังสามหมอ    | 19,584,556    | 9,606,266   | 884,068     | 4,142,100   | 2,777,495  | 260,812    | 89,184        | 0           | 1,820,031  | 4,600   |
| 7                   | • กุดจับ       | 10,083,884    | 5,917,840   | 1,099,395   | 1,207,819   | 1,200,454  | 227,921    | 0             | 0           | 390,857    | 39,600  |
| 7                   | • หนองวัวซอ    | 8,355,925     | 4,909,325   | 496,867     | 1,119,123   | 688,496    | 102,967    | 0             | 0           | 1,039,147  | 0       |
| 7                   | • น้ำโสม       | 7,854,228     | 4,527,354   | 482,895     | 1,153,587   | 801,927    | 85,721     | 100           | 2,649       | 793,096    | 6,900   |
| 6                   | • โนนสะอาด     | 6,473,734     | 2,841,378   | 556,039     | 1,599,450   | 747,354    | 151,091    | 34,356        | 0           | 544,068    | 0       |
| 5                   | • ศรีธาตุ      | 4,788,892     | 1,814,972   | 233,180     | 929,123     | 598,041    | 179,789    | 0             | 0           | 1,033,787  | 0       |
| 3                   | • พิบูลย์รักษ์ | 4,183,719     | 1,750,200   | 339,814     | 1,397,069   | 540,681    | 54,376     | 0             | 0           | 101,579    | 0       |
| 3                   | • สร้างคอม     | 4,112,541     | 1,588,657   | 226,419     | 1,153,593   | 796,167    | 91,380     | 25,913        | 850         | 229,562    | 0       |
| 3                   | • กุ้งฝน       | 3,776,091     | 1,666,220   | 230,011     | 889,705     | 561,018    | 32,375     | 270           | 0           | 364,894    | 31,600  |
| 3                   | • ไชยวาน       | 3,142,117     | 1,652,248   | 190,584     | 478,649     | 330,575    | 11,060     | 0             | 0           | 479,001    | 0       |
| 2                   | • หนองแสง      | 4,601,725     | 2,247,681   | 240,238     | 1,158,673   | 342,639    | 40,092     | 0             | 0           | 572,403    | 0       |
| 2                   | • กุ้แก้ว      | 2,986,266     | 1,794,810   | 79,881      | 456,464     | 472,692    | 48,875     | 0             | 0           | 133,545    | 0       |
| 2                   | • นาขุง        | 2,904,187     | 1,631,747   | 197,487     | 462,544     | 317,685    | 117,914    | 0             | 53,607      | 123,203    | 0       |
| 1                   | • ห้วยเก็ง     | 2,897,819     | 268,459     | 87,795      | 1,694,475   | 753,030    | 37,510     | 0             | 0           | 56,551     | 0       |
| 1                   | • ประจักษ์ฯ    | 2,776,616     | 1,389,181   | 231,917     | 416,157     | 487,741    | 31,953     | 0             | 0           | 219,666    | 0       |
| รวม                 |                | 1,243,589,175 | 869,697,259 | 103,526,922 | 122,395,983 | 88,284,932 | 20,730,796 | 10,026,431    | 5,871,177   | 22,291,876 | 763,800 |

ข้อสังเกต

ลูกหนี้ UC แยกรายสิทธิย่อย  
UC = 869.70 ลบ

| no. | UC: สิทธิย่อย                             | บาท         | ร้อยละ |
|-----|---|-------------|--------|
| 1   | • UC - IP                                 | 562,681,559 | 64.70  |
| 2   | • UC - OP นอก CUP (ในจังหวัดสังกัด สร.)   | 198,771,326 | 22.86  |
| 3   | • UC - OP (CR)                            | 41,798,911  | 4.81   |
| 4   | • UC - OP นอกสังกัด สร.                   | 37,012,159  | 4.26   |
| 5   | • UC - OP นอก CUP (ต่างจังหวัดสังกัด สร.) | 19,320,569  | 2.22   |
| 6   | • UC - IP (CR)                            | 9,322,432   | 1.07   |
| 7   | • OP - Refer                              | 790,303     | 0.09   |
| รวม |   | 869,697,259 | 100.00 |

- ปี 2568 : UC - OP นอก CUP (ในจังหวัดสังกัด สร.) = 146.67 ลบ.  
จังหวัดได้มี Visaui สำหรับเบิกจ่าย

ลูกหนี้ EMS (ปีงบ 67 ลงไป)

| no. | sw.       | 2567   | 2566  | รวม    |
|-----|-----------|--------|-------|--------|
| 1   | อุดรธานี  | 7,600  | 0     | 7,600  |
| 2   | หนองหาน   | 7,950  | 0     | 7,950  |
| 3   | วังสามหมอ | 4,600  | 0     | 4,600  |
| 4   | กุดจับ    | 1,100  | 0     | 1,100  |
| 5   | น้ำโสม    | 1,200  | 5,700 | 6,900  |
| รวม |           | 21,250 | 5,700 | 28,150 |

- ให้นักบัญชี ศูนย์จัดเก็บรายได้ เรงรัดสอบทาน และปรับปรุงบัญชีให้ถูกต้อง

# ลูกหนี้ค่ารักษาพยาบาล ปี 2565 ลงไป คงเหลือ

ข้อมูล ณ 31 พ.ค. 68

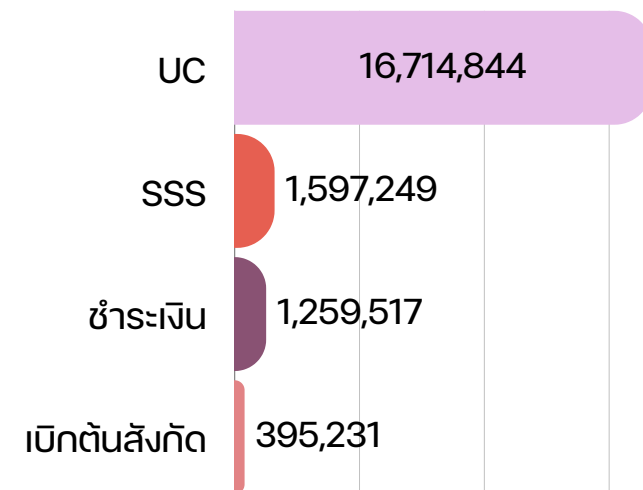
22

ลูกหนี้ทุกสิทธิ ปี 2565 ลงไปรวม  
**20.21 ลบ. (1.67%)**

การกำกับติดตาม sw. ที่มีลูกหนี้ทุกสิทธิ ปี 2565 ลงไป

ตารางเปรียบเทียบลูกหนี้ ปี 2565 ลงไป  
เดือน เม.ย. กับ พ.ค. ราย sw.

**ลดลง = 152,091 บ. (0.75%)**



หมายเหตุ : ไม่มีลูกหนี้สิทธิ EMS  
CSMBS พสว. ๖๒๓.

| no. | หน่วยบริการ    | รวม        | UC         | SSS       | ชำระเงิน  | เบิกต้นสังกัด | STP/ต่างดาว |
|-----|----------------|------------|------------|-----------|-----------|---------------|-------------|
| 1   | • จุดธรรณี     | 16,520,029 | 14,688,813 | 1,484,181 | -         | 128,671       | 218,363     |
| 2   | • บ้านผือ      | 1,835,927  | 445,410    | 113,068   | 1,259,517 | -             | 17,932      |
| 3   | • เพ็ญ         | 1,168,278  | 1,168,278  | -         | -         | -             | -           |
| 4   | • กุมภวาปี     | 600,636    | 330,197    | -         | -         | 266,560       | 3,879       |
| 5   | • หนองหาน      | 37,028     | 37,028     | -         | -         | -             | -           |
| 6   | • หนองวัวซอ    | 15,088     | 15,088     | -         | -         | -             | -           |
| 7   | • ศรีธาตุ      | 10,402     | 10,402     | -         | -         | -             | -           |
| 8   | • พิบูลย์รักษ์ | 7,486      | 7,486      | -         | -         | -             | -           |
| 9   | • น้ำโสม       | 5,600      | 5,600      | -         | -         | -             | -           |
| 10  | • กุดจับ       | 5,253      | 5,253      | -         | -         | -             | -           |
| 11  | • ประจักษ์ฯ    | 1,289      | 1,289      | -         | -         | -             | -           |
| รวม |                | 20,207,015 | 16,714,844 | 1,597,249 | 1,259,517 | 395,231       | 240,174     |

หมายเหตุ 1. ลูกหนี้ที่คาดว่าจะเรียกเก็บได้ ได้แก่ SSS, เบิกต้นสังกัด, STP/ต่างดาว  
2. ลูกหนี้ที่คาดว่าจะเรียกเก็บไม่ได้ ได้แก่ UC, ค่าระงับ

| no  | หน่วยบริการ    | 65 ลงไป<br>เม.ย. 68 | 65 ลงไป<br>พ.ค. 68 | ยอดลดลง<br>จากเดือนก่อน | ร้อยละ<br>(ลดลง) |
|-----|----------------|---------------------|--------------------|-------------------------|------------------|
| 1   | • จุดธรรณี     | 16,561,135          | 16,520,029         | 41,106                  | 0.25             |
| 2   | • บ้านผือ      | 1,840,595           | 1,835,927          | 4,668                   | 0.25             |
| 3   | • เพ็ญ         | 1,177,873           | 1,168,278          | 9,595                   | 0.81             |
| 4   | • กุมภวาปี     | 620,737             | 600,636            | 20,101                  | 3.24             |
| 5   | • ประจักษ์ฯ    | 60,257              | 1,289              | 58,969                  | 97.86            |
| 6   | • หนองหาน      | 37,028              | 37,028             | 0                       | 0.00             |
| 7   | • ศรีธาตุ      | 27,854              | 10,402             | 17,452                  | 62.66            |
| 8   | • หนองวัวซอ    | 15,088              | 15,088             | 0                       | 0.00             |
| 9   | • พิบูลย์รักษ์ | 7,686               | 7,486              | 200                     | 2.60             |
| 10  | • น้ำโสม       | 5,600               | 5,600              | 0                       | 0.00             |
| 11  | • กุดจับ       | 5,253               | 5,253              | 0                       | 0.00             |
| รวม |                | 20,359,106          | 20,207,015         | 152,091                 | 0.75             |

## สาเหตุลูกหนี้ 65 ลงไป คงเหลือ

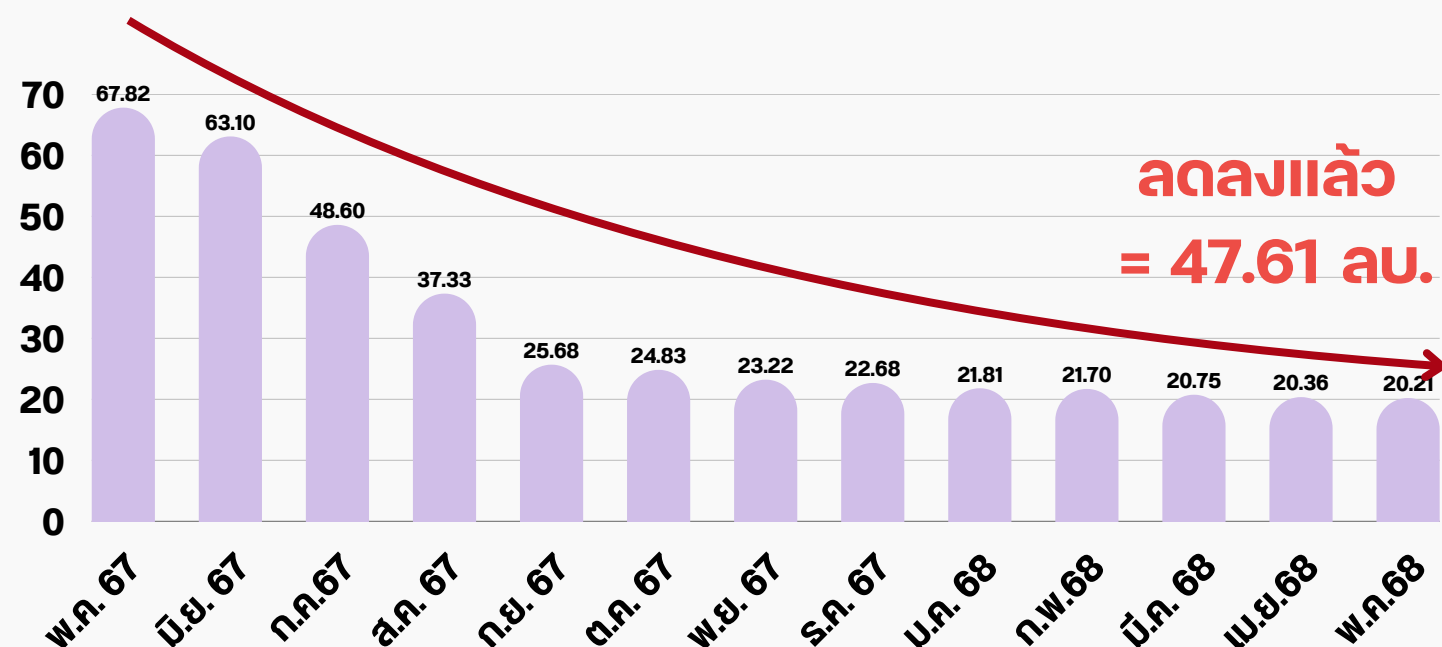
- กรณี sw.อุดรฯ
  - UC = ทั้งหมดเป็น นอก CUP ใน จ.
    - ปี 65 = 8.66 ลบ. ปี 64 = 3.78 ลบ. ปี 63 = 2.24 ลบ.
  - ซึ่งอยู่ระหว่างดำเนินการปรับปรุง  
ทางบัญชีให้เป็นไปตามระเบียบการเงิน
- ลูกหนี้ UC sw. เป็น UC นอก CUP ใน จ. อยู่ระหว่างติดตามจ่าย

## แนวทางติดตามลูกหนี้เก่า ปี 2565 ลงไป จ.อุดรธานี (ที่คาดว่าจะเรียกเก็บไม่ได้)

- กำกับ ติดตาม ลูกหนี้สิทธิ UC รายหน่วยบริการ ทำการระทบยอด sw.ลูกหนี้-เจ้าหนี้ UC - OP นอก CUP (ในจังหวัด)
- ติดตามสาเหตุลูกหนี้คงเหลือ เป็นลูกหนี้ที่เรียกเก็บแล้วแต่ยังไม่ได้รับการชำระ
- ติดตาม การสอบทานและยืนยันยอดระหว่างกัน ของงานเรียกเก็บและนักบัญชี ทุกเดือน
- ติดตามประกาศจากส่วนกลาง เพื่อกำหนดแนวทางปรับปรุงบัญชีให้เป็นไปตามระเบียบ สร.



## แนวโน้มการบริหารจัดการลูกหนี้ ปี 2565 ลงไป จ.อุดรธานี



## การกำกับ ติดตาม การจัดเก็บรายได้และการบริหารจัดการลูกหนี้

2568 1,090.89 ลบ.

2567 116.39 ลบ.

16.10 ลบ.

2566

20.21 ลบ.

2565 ลงไป

เร่งรัดจัดเก็บ ติดตามแก้ไข C,V,D ให้กับ  
ระยะเวลาการจัดเก็บรายกองทุน

เร่งรัดสอบถามความมืออยู่จริง  
และปรับปรุงลูกหนี้รายตัว

## มาตรการ

UDN

### 1. เพิ่มประสิทธิภาพการจัดเก็บรายได้

- กำกับ ติดตาม การเรียกเก็บรายกองทุน (OP/IP/PP)
- กำกับ ติดตาม ระยะเวลาต่อเวลายในการเรียกเก็บ
- ติดตามระยะเวลาการแก้ไขข้อมูล C,V,D น้อยกว่า 5 วัน

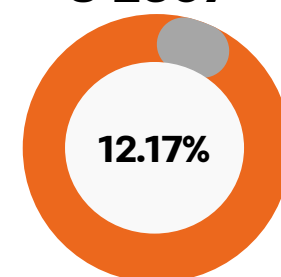
### 2. เพิ่มการบริหารจัดการลูกหนี้

- ติดตามการสอบถามและปรับปรุงลูกหนี้ระหว่างศูนย์จัดเก็บและ  
นักบัญชี หน่วยบริการให้เป็นปัจจุบันทุกเดือน
- ประชุมติดตามความก้าวหน้า หน่วยบริการ ทุกไตรมาส

## สรุปผลการดำเนินงานการบริหารจัดการลูกหนี้ปีเก่า

(ลูกหนี้ปี 67 ลงไป คงเหลือ 152.71 ลบ. ลดจากเดือนก่อน 16.99 ลบ. (10.01%)

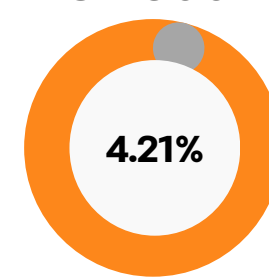
ปี 2567



❑ ลดลง 16,13 ลบ.  
คงเหลือ 116.39 ลบ.

สว.ไม่มี 67 ลงไป  
จำนวน 0 แห่ง  
(+0 แห่ง)

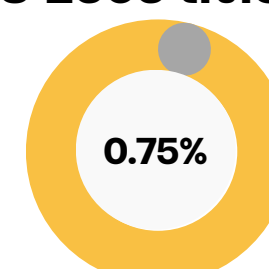
ปี 2566



❑ ลดลง 0.71 ลบ.  
คงเหลือ 16.10 ลบ.

สว.ไม่มี 66 ลงไป  
จำนวน 3 แห่ง  
(+0 แห่ง)

ปี 2565 ลงไป



❑ ลดลง 0.15 ลบ.  
คงเหลือ 20.21 ลบ.

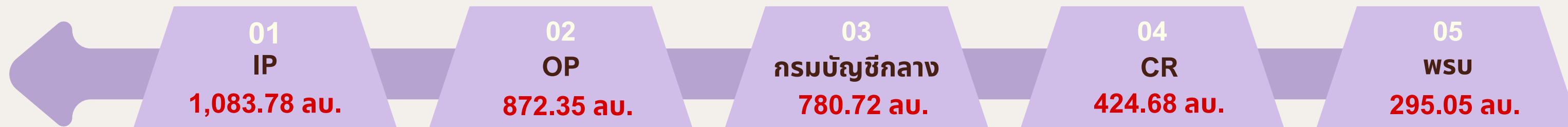
สว.ไม่มี 65 ลงไป  
จำนวน 10 แห่ง  
(+1 แห่ง)



**Total**  
**4,373.14 au.**

# สรุปการรับชดเชยรายกองทุน ปีงบ 2568 (1 ต.ค. 67 - 31 พ.ค. 68)

24



| no. | โรงพยาบาล         | OP          | IP            | CR          | PP          | กรมบัญชีกลาง | ประกันสังคม | อปท.        | WSU         | แรงงานต่างด้าว/STP | EMS       | อื่นๆ (เช่น ค่าระงับเงินเอง, I claim) | รวม           |
|-----|-------------------|-------------|---------------|-------------|-------------|--------------|-------------|-------------|-------------|--------------------|-----------|---------------------------------------|---------------|
| 1   | • อุดรธานี        | 186,941,436 | 588,701,178   | 349,022,097 | 55,908,240  | 568,889,462  | 110,682,262 | 140,726,909 | 35,249,319  | 3,665,629          | 1,487,050 | 207,846,314                           | 2,249,119,897 |
| 2   | • กุมภวาปี        | 55,731,060  | 124,827,411   | 22,409,219  | 18,009,173  | 49,256,582   | 2,210,458   | 16,755,867  | 245,347,801 | 17,890             | 345,012   | 20,830,277                            | 555,740,750   |
| 3   | • บ้านดุง         | 76,357,408  | 54,768,647    | 11,372,117  | 23,595,942  | 23,778,188   | 3,275,886   | 6,433,899   | 3,190,216   | 80,818             | 209,750   | 9,275,255                             | 212,338,125   |
| 4   | • หนองหาน         | 66,007,324  | 57,892,976    | 10,664,823  | 20,104,833  | 24,566,051   | 6,901,511   | 5,311,271   | 2,958,233   | 57,804             | 550,800   | 12,701,317                            | 207,716,943   |
| 5   | • บ้านดุง         | 59,817,808  | 47,147,705    | 7,459,656   | 17,350,888  | 22,301,936   | 4,873,685   | 5,950,254   | 2,895,337   | 87,576             | 351,500   | 7,534,220                             | 175,770,564   |
| 6   | • เฝ้าไร่         | 59,280,699  | 33,010,497    | 4,474,605   | 18,437,818  | 18,806,520   | 9,309,938   | 4,196,652   | 1,036,289   | 167,612            | 185,750   | 8,878,385                             | 157,784,764   |
| 7   | • กุดจับ          | 38,141,736  | 21,193,992    | 1,770,485   | 11,629,533  | 6,611,707    | 2,596,809   | 2,608,554   | 929,164     | 6,096              | 144,650   | 3,239,619                             | 88,872,346    |
| 8   | • วังสามหมอ       | 33,367,798  | 20,781,944    | 2,062,087   | 10,282,311  | 9,431,732    | 545,788     | 5,757,705   | 411,579     | 17,109             | 71,700    | 510,406                               | 83,240,160    |
| 9   | • น้ำโสม          | 37,998,232  | 17,050,840    | 1,556,371   | 10,984,276  | 5,608,197    | 1,297,389   | 1,610,188   | 409,762     | 46,912             | 57,750    | 1,795,652                             | 78,415,569    |
| 10  | • โนนสะอาด        | 32,127,476  | 17,525,003    | 1,423,216   | 9,743,273   | 4,758,078    | 1,023,495   | 1,411,095   | 322,785     | 21,975             | 117,960   | 1,657,563                             | 70,131,920    |
| 11  | • หนองวัวซอ       | 32,065,224  | 12,505,466    | 3,164,681   | 10,115,793  | 4,002,834    | 891,649     | 1,525,878   | 163,550     | 4,943              | 145,100   | 1,905,901                             | 66,491,019    |
| 12  | • ศรีธาตุ         | 24,639,596  | 10,495,381    | 2,316,693   | 8,500,005   | 7,364,407    | 1,222,066   | 1,554,662   | 261,101     | 11,754             | 61,450    | 873,685                               | 57,300,800    |
| 13  | • ไชยวาน          | 27,874,463  | 9,990,404     | 1,280,579   | 8,725,721   | 2,520,654    | 758,537     | 759,800     | 180,027     | 8,400              | 110,100   | 1,607,001                             | 53,815,685    |
| 14  | • สร้างคอม        | 21,201,524  | 11,364,553    | 1,096,072   | 6,256,721   | 5,438,113    | 798,059     | 1,521,736   | 65,551      | 1,901              | 162,300   | 2,005,327                             | 49,911,857    |
| 15  | • นาขุ่น          | 21,594,693  | 12,770,913    | 710,744     | 7,010,692   | 2,528,552    | 1,006,892   | 775,537     | 352,695     | 46,655             | 104,850   | 231,507                               | 47,133,730    |
| 16  | • กู่ฝน           | 20,391,162  | 7,492,113     | 1,243,845   | 6,127,508   | 3,101,210    | 427,574     | 1,201,634   | 175,004     | 9,514              | 145,950   | 1,137,066                             | 41,452,580    |
| 17  | • พิบูลย์รักษ์    | 16,344,623  | 10,046,647    | 649,962     | 5,040,581   | 3,575,738    | 904,233     | 1,289,546   | 194,596     | 0                  | 55,150    | 1,807,965                             | 39,909,041    |
| 18  | • ประจักษ์ศิลปาคม | 18,410,838  | 8,298,362     | 739,650     | 5,892,654   | 3,319,652    | 791,223     | 879,120     | 374,463     | 4,150              | 51,500    | 1,035,723                             | 39,797,336    |
| 19  | • หนองแสง         | 16,399,942  | 8,376,923     | 780,902     | 5,459,045   | 3,987,869    | 881,011     | 805,012     | 226,083     | 5,703              | 43,700    | 1,145,942                             | 38,112,132    |
| 20  | • กู่แก้ว         | 16,707,507  | 8,935,045     | 426,636     | 5,025,909   | 2,460,841    | 1,113,395   | 978,220     | 256,588     | 1,142              | 37,950    | 23,630                                | 35,966,862    |
| 21  | • ห้วยเกิ้ง       | 10,952,567  | 603,524       | 54,709      | 1,964,484   | 8,407,746    | 313,138     | 1,549,314   | 50,952      | 0                  | 0         | 215,630                               | 24,112,063    |
|     | รวม               | 872,353,118 | 1,083,779,523 | 424,679,150 | 266,165,401 | 780,716,069  | 151,824,998 | 203,602,853 | 295,051,094 | 4,263,582          | 4,439,972 | 286,258,382                           | 4,373,134,143 |

ที่มา : รายงานสรุปยอดเงินรับชดเชยรายกองทุนหน่วยบริการ (1 ต.ค.67-31 พ.ค. 68) ปีงบ 2568 สสจ.อุดรธานี



การกำกับติดตามกองทุนย่อย รายโรงพยาบาล  
กองทุนผู้ป่วยใน (IP Normal) เดือน 1 ต.ค. 67 - 31 พ.ค. 2568

| รหัส ร.พ. | โรงพยาบาล            | ประมาณการรายรับ IP หลังปรับลดค่าแรง<br>ปีงบ 2568 | ประมาณการรายรับ IP หลังปรับลด<br>ค่าแรง 8 เดือน | รับชดเชย 8 เดือน (ต.ค.2567 -<br>พ.ค.2568) | ผลต่างรับชดเชยเทียบกับประมาณการ<br>รายรับ/ 8 เดือน |
|-----------|----------------------|--|---|---|--|
| • 10671   | • sw.อุดรธานี        | 615,765,795.93                                   | 410,510,530.62                                  | 442,965,545.48                            | 32,455,014.86                                      |
| • 11015   | • sw.กุมภวาปี        | 107,718,671.16                                   | 71,812,447.44                                   | 113,854,180.94                            | 42,041,733.50                                      |
| • 11018   | • sw.หนองหาน         | 55,030,065.38                                    | 36,686,710.25                                   | 53,549,372.77                             | 16,862,662.52                                      |
| • 11023   | • sw.บ้านดุง         | 44,767,247.23                                    | 29,844,831.49                                   | 39,289,104.85                             | 9,444,273.36                                       |
| • 11025   | • sw.เพ็ญ            | 32,175,547.89                                    | 21,450,365.26                                   | 25,783,103.43                             | 4,332,738.17                                       |
| • 11446   | • sw.บ้านดุง         | 57,440,353.08                                    | 38,293,568.72                                   | 46,555,820.05                             | 8,262,251.33                                       |
| • 11013   | • sw.นุดจิบ          | 13,795,020.79                                    | 9,196,680.53                                    | 17,484,057.62                             | 8,287,377.09                                       |
| • 11014   | • sw.หนองวัวซอ       | 12,384,324.76                                    | 8,256,216.51                                    | 9,221,954.56                              | 965,738.05   |
| • 11022   | • sw.วังสามหมอ       | 16,203,187.12                                    | 10,802,124.75                                   | 16,887,414.03                             | 6,085,289.28                                       |
| • 11017   | • sw.โนนสะอาด        | 12,950,167.86                                    | 8,633,445.24                                    | 11,218,399.08                             | 2,584,953.84                                       |
| • 11021   | • sw.ศรีธาตุ         | 9,717,479.79                                     | 6,478,319.86                                    | 8,267,034.93                              | 1,788,715.07                                       |
| • 11024   | • sw.น้ำโสม          | 19,068,401.89                                    | 12,712,267.93                                   | 13,247,565.49                             | 535,297.56   |
| • 11026   | • sw.สร้างคอม        | 7,110,968.11                                     | 4,740,645.41                                    | 9,166,069.08                              | 4,425,423.67                                       |
| • 11020   | • sw.ไชยวาน          | 7,097,228.36                                     | 4,731,485.57                                    | 7,811,046.40                              | 3,079,560.83                                       |
| • 11019   | • sw.ทุ่งฝน          | 8,450,504.09                                     | 5,633,669.39                                    | 5,906,611.93                              | 272,942.54   |
| • 11028   | • sw.นาขูง           | 8,109,109.32                                     | 5,406,072.88                                    | 10,295,026.94                             | 4,888,954.06                                       |
| • 25058   | • sw.ภูเก้า          | 7,534,524.23                                     | 5,023,016.15                                    | 7,554,132.88                              | 2,531,116.73                                       |
| • 11029   | • sw.พิบูลย์รักษ์    | 8,326,487.31                                     | 5,550,991.54                                    | 7,827,742.52                              | 2,276,750.98                                       |
| • 11027   | • sw.หนองแสง         | 5,802,691.37                                     | 3,868,460.91                                    | 7,016,429.00                              | 3,147,968.09                                       |
| • 25059   | • sw.ประจักษ์ศิลปาคม | 7,601,615.32                                     | 5,067,743.55                                    | 6,867,511.37                              | 1,799,767.82                                       |
| • 11016   | • sw.ห้วยเกิ้ง       | 0.00   | 0.00  | 75,948.37                                 | 75,948.37  |
|           | • รวมทั้งหมด         | 1,057,049,390.99                                 | 704,699,593.99                                  | 860,844,071.72                            | 156,144,477.73                                     |



sw.ทุกแห่ง ได้รับชดเชยมากกว่าประมาณการรายรับ



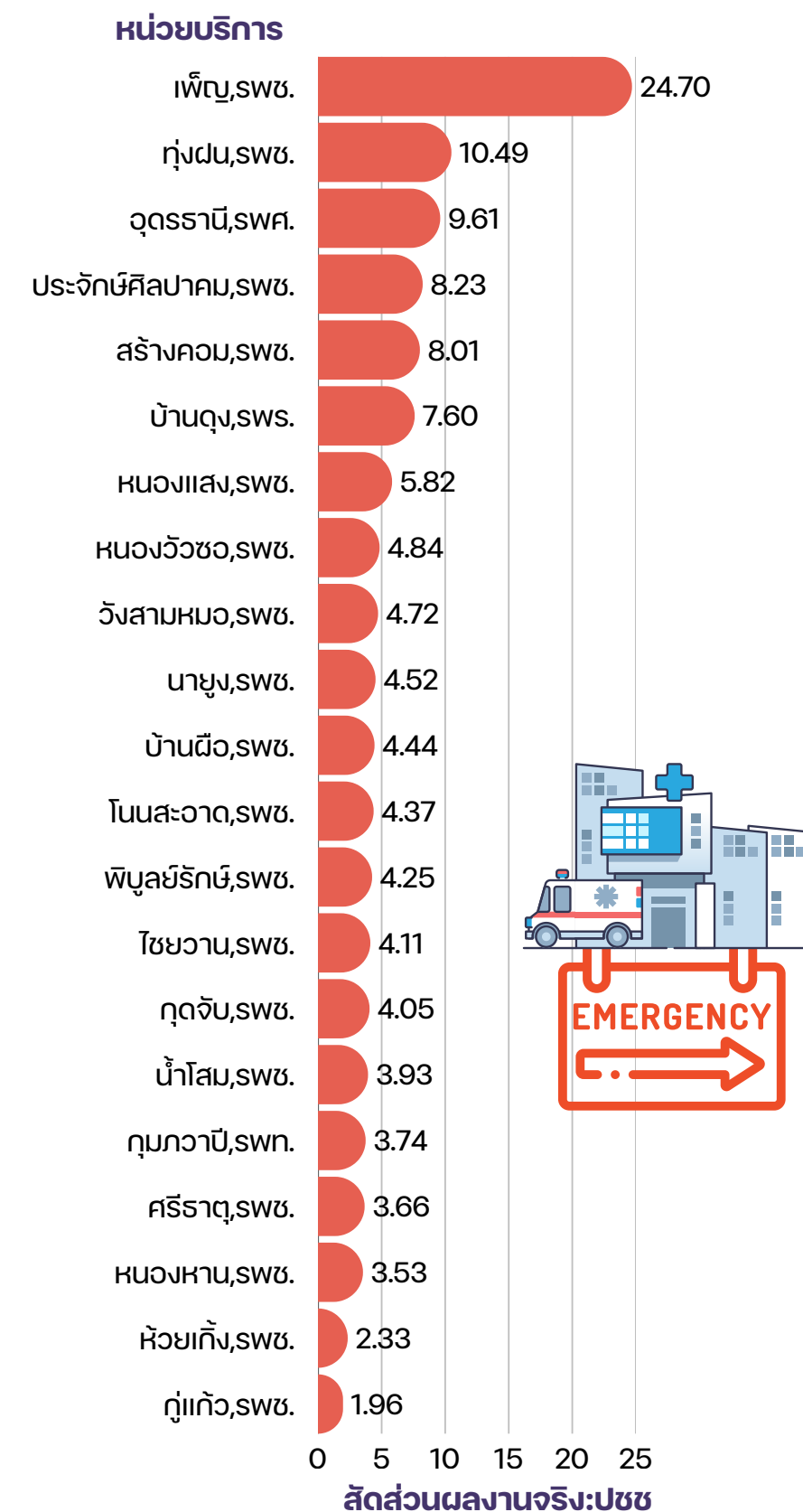
## 7. รายงานการโอนเงินชดเชยค่าบริการรายกองทุน ปีงบประมาณ 2568

ข้อมูล ณ 31 พ.ค. 68

26

| บริการ OPAE |                   |           |                            |                            |                                       |                |                           |               |
|-------------|-------------------|-----------|----------------------------|----------------------------|---------------------------------------|----------------|---------------------------|---------------|
| กลุ่ม       | หน่วยบริการ       | ปชช       | ประมาณการ<br>ปีงบประมาณ 68 | ค่าที่ควรเป็น<br>ณ พ.ค. 68 | ผลงานจริงปี 68<br>(ต.ค. 67 - พ.ค. 68) | ส่วนต่าง (บาท) | สรุปผ่านเกณฑ์<br>เป้าหมาย | ผลงานจริง:ปชช |
| 13          | • อุดรธานี        | • 419,547 | 3,282,870.00               | 2,462,152.50               | 4,033,602.20                          | 1,571,449.70   | ผ่าน                      | 9.61          |
| 11          | • กุมภวาปี        | • 99,251  | 359,957.00                 | 269,967.75                 | 371,016.85                            | 101,049.10     | ผ่าน                      | 3.74          |
| 10          | • เพ็ญ            | • 99,028  | 713,101.00                 | 534,825.75                 | 2,445,978.73                          | 1,911,152.98   | ผ่าน                      | 24.70         |
| 10          | • หนองหาน         | • 102,225 | 381,017.00                 | 285,762.75                 | 361,013.11                            | 75,250.36      | ผ่าน                      | 3.53          |
| 10          | • บ้านดือ         | • 96,734  | 422,911.00                 | 317,183.25                 | 429,845.68                            | 112,662.43     | ผ่าน                      | 4.44          |
| 10          | • บ้านดุง         | • 108,536 | 842,670.00                 | 632,002.50                 | 824,824.75                            | 192,822.25     | ผ่าน                      | 7.60          |
| 7           | • วังสามหมอ       | • 48,635  | 231,206.00                 | 173,404.50                 | 229,395.93                            | 55,991.43      | ผ่าน                      | 4.72          |
| 7           | • หนองวัวซอ       | • 55,098  | 279,704.00                 | 209,778.00                 | 266,734.58                            | 56,956.58      | ผ่าน                      | 4.84          |
| 7           | • กุดจับ          | • 57,848  | 237,056.00                 | 177,792.00                 | 234,104.85                            | 56,312.85      | ผ่าน                      | 4.05          |
| 7           | • น้ำโสม          | • 51,392  | 212,918.00                 | 159,688.50                 | 202,046.01                            | 42,357.51      | ผ่าน                      | 3.93          |
| 6           | • โนนสะอาด        | • 41,191  | 184,928.00                 | 138,696.00                 | 179,867.70                            | 41,171.70      | ผ่าน                      | 4.37          |
| 5           | • ศรีธาตุ         | • 42,368  | 162,893.00                 | 122,169.75                 | 155,018.05                            | 32,848.30      | ผ่าน                      | 3.66          |
| 3           | • พิบูลย์รักษ์    | • 21,570  | 89,821.00                  | 67,365.75                  | 91,727.65                             | 24,361.90      | ผ่าน                      | 4.25          |
| 3           | • สร้างคอม        | • 24,944  | 210,640.00                 | 157,980.00                 | 199,758.47                            | 41,778.47      | ผ่าน                      | 8.01          |
| 3           | • ไชยวาน          | • 32,991  | 129,893.00                 | 97,419.75                  | 135,638.84                            | 38,219.09      | ผ่าน                      | 4.11          |
| 3           | • กู่แก้ว         | • 27,632  | 300,200.00                 | 225,150.00                 | 289,774.08                            | 64,624.08      | ผ่าน                      | 10.49         |
| 2           | • นาเยีย          | • 19,889  | 40,197.00                  | 30,147.75                  | 39,057.53                             | 8,909.78       | ผ่าน                      | 1.96          |
| 2           | • หนองแสง         | • 23,646  | 155,352.00                 | 116,514.00                 | 137,553.80                            | 21,039.80      | ผ่าน                      | 5.82          |
| 1           | • ประจักษ์ศิลปาคม | • 21,602  | 185,489.00                 | 139,116.75                 | 177,848.54                            | 38,731.79      | ผ่าน                      | 8.23          |
| 1           | • ห้วยเกิ้ง       | • 4,696   | 11,480.00                  | 8,610.00                   | 10,933.50                             | 2,323.50       | ผ่าน                      | 2.33          |
| รวม         |                   | 1,424,518 | 8,554,211.00               | 6,415,658.25               | 10,931,989.25                         | 4,516,331.00   | ร้อยละ100                 | 7.67          |

### เปรียบเทียบสัดส่วนผลงานจริง บริการ OPAE: ปชช





## 7. รายงานการโอนเงินชดเชยค่าบริการรายกองทุน ปีงบประมาณ 2568

ข้อมูล ณ 31 พ.ค. 68

27

### บริการแพทย์แผนไทย ยาสมุนไพร

| กลุ่ม | หน่วยบริการ       | ปชช       | ประมาณการ<br>ปีงบประมาณ 68 | ค่าที่ควรเป็น<br>ณ พ.ค. 68 | ผลงานจริงปี 68<br>(ต.ค. 67 - พ.ค. 68) | ส่วนต่าง (บาท) | สรุปผ่านเกณฑ์<br>เป้าหมาย | ผลงานจริง:ปชช |
|-------|-------------------|-----------|----------------------------|----------------------------|---------------------------------------|----------------|---------------------------|---------------|
| 13    | • อุดรธานี        | • 419,547 | 1,851,444.90               | 1,388,583.68               | 1,780,652.62                          | 392,068.95     | ผ่าน                      | 4.24          |
| 11    | • กุมภวาปี        | • 99,251  | 1,248,806.37               | 936,604.78                 | 1,439,295.28                          | 502,690.50     | ผ่าน                      | 14.50         |
| 10    | • เพ็ญ            | • 99,028  | 1,540,104.42               | 1,155,078.32               | 1,691,963.35                          | 536,885.04     | ผ่าน                      | 17.09         |
| 10    | • หองหวาน         | • 102,225 | 2,787,446.11               | 2,090,584.58               | 1,840,281.59                          | - 250,302.99   | ไม่ผ่าน                   | 18.00         |
| 10    | • บ้านดุง         | • 96,734  | 4,383,645.99               | 3,287,734.49               | 4,772,194.34                          | 1,484,459.85   | ผ่าน                      | 49.33         |
| 10    | • บ้านดุง         | • 108,536 | 1,327,652.33               | 995,739.25                 | 3,172,018.13                          | 2,176,278.88   | ผ่าน                      | 29.23         |
| 7     | • วังสามหมอ       | • 48,635  | 945,149.36                 | 708,862.02                 | 1,244,291.55                          | 535,429.53     | ผ่าน                      | 25.58         |
| 7     | • หองหวอ          | • 55,098  | 1,578,481.63               | 1,183,861.22               | 1,976,785.10                          | 792,923.88     | ผ่าน                      | 35.88         |
| 7     | • กุดจับ          | • 57,848  | 462,851.08                 | 347,138.31                 | 554,083.70                            | 206,945.39     | ผ่าน                      | 9.58          |
| 7     | • น้ำโสม          | • 51,392  | 1,094,251.86               | 820,688.90                 | 1,251,800.32                          | 431,111.43     | ผ่าน                      | 24.36         |
| 6     | • โนนสะอาด        | • 41,191  | 1,071,026.48               | 803,269.86                 | 857,654.00                            | 54,384.14      | ผ่าน                      | 20.82         |
| 5     | • ศรีธาตุ         | • 42,368  | 565,390.77                 | 424,043.08                 | 1,147,309.28                          | 723,266.20     | ผ่าน                      | 27.08         |
| 3     | • พิบูลย์รักษ์    | • 21,570  | 293,846.91                 | 220,385.18                 | 346,459.26                            | 126,074.08     | ผ่าน                      | 16.06         |
| 3     | • สว่าง           | • 24,944  | 400,027.72                 | 300,020.79                 | 282,868.60                            | - 17,152.19    | ไม่ผ่าน                   | 11.34         |
| 3     | • ไชยวาน          | • 32,991  | 424,501.46                 | 318,376.10                 | 468,936.55                            | 150,560.46     | ผ่าน                      | 14.21         |
| 3     | • กุ่ม            | • 27,632  | 821,873.92                 | 616,405.44                 | 599,386.60                            | - 17,018.84    | ไม่ผ่าน                   | 21.69         |
| 2     | • กุ่ม            | • 19,889  | 961,413.61                 | 721,060.21                 | 1,191,652.73                          | 470,592.52     | ผ่าน                      | 59.92         |
| 2     | • นาเยีย          | • 25,695  | 2,035,998.76               | 1,526,999.07               | 1,056,988.40                          | - 470,010.67   | ไม่ผ่าน                   | 41.14         |
| 2     | • หองแสง          | • 23,646  | 252,563.43                 | 189,422.57                 | 399,349.17                            | 209,926.60     | ผ่าน                      | 16.89         |
| 1     | • ประจักษ์ศิลปาคม | • 21,602  | 1,793,503.02               | 1,345,127.27               | 586,335.57                            | - 758,791.70   | ไม่ผ่าน                   | 27.14         |
| 1     | • ห้วยเกิ้ง       | • 4,696   | 167,322.37                 | 125,491.78                 | 245,209.28                            | 119,717.50     | ผ่าน                      | 52.22         |
| รวม   |                   | 1,424,518 | 26,007,302.50              | 19,505,476.88              | 26,905,515.42                         | 7,400,038.55   | ร้อยละ 76.19              | 18.89         |

### เปรียบเทียบสัดส่วนผลงานจริง บริการแพทย์แผนไทย ยาสมุนไพร: ปชช







## 7. รายงานการโอนเงินเงินชดเชยค่าบริการรายกองทุน ปีงบประมาณ 2568

ข้อมูล ณ 31 พ.ค. 68

28

| บริการ Telemed |                   |                            |                            |                                       |                |                           |
|----------------|-------------------|----------------------------|----------------------------|---------------------------------------|----------------|---------------------------|
| กลุ่ม          | หน่วยบริการ       | ประมาณการ<br>ปีงบประมาณ 68 | ค่าที่ควรเป็น<br>ณ พ.ค. 68 | ผลงานจริงปี 68<br>(ต.ค. 67 - พ.ค. 68) | ส่วนต่าง (บาท) | สรุปผ่านเกณฑ์<br>เป้าหมาย |
| 13             | • อุดรธานี        | 133,140.00                 | 99,855.00                  | 64,850.00                             | - 35,005.00    | ผ่าน                      |
| 11             | • กุมภวาปี        | 162,015.00                 | 121,511.25                 | 13,550.00                             | - 107,961.25   | ไม่ผ่าน                   |
| 10             | • เพ็ญ            | 1,155.00                   | 866.25                     | 209,050.00                            | 208,183.75     | ผ่าน                      |
| 10             | • หนองหาน         | 68,303.00                  | 51,227.25                  | 38,150.00                             | - 13,077.25    | ไม่ผ่าน                   |
| 10             | • บ้านดัว         | 31,395.00                  | 23,546.25                  | 115,300.00                            | 91,753.75      | ผ่าน                      |
| 10             | • บ้านดุง         | 70,560.00                  | 52,920.00                  | 62,200.00                             | 9,280.00       | ผ่าน                      |
| 7              | • วังสามหมอก      | 288,383.00                 | 216,287.25                 | 154,700.00                            | - 61,587.25    | ไม่ผ่าน                   |
| 7              | • หนองวัวซอ       | 162,855.00                 | 122,141.25                 | 382,650.00                            | 260,508.75     | ผ่าน                      |
| 7              | • กุดจับ          | 178,815.00                 | 134,111.25                 | 175,250.00                            | 41,138.75      | ผ่าน                      |
| 7              | • น้ำโสม          | 40,530.00                  | 30,397.50                  | 20,600.00                             | - 9,797.50     | ไม่ผ่าน                   |
| 6              | • โนนสะอาด        | 16,485.00                  | 12,363.75                  | 61,300.00                             | 48,936.25      | ผ่าน                      |
| 5              | • ศรีธาตุ         | 71,453.00                  | 53,589.75                  | 9,200.00                              | - 44,389.75    | ไม่ผ่าน                   |
| 3              | • พิบูลย์รักษ์    | 9,765.00                   | 7,323.75                   | 14,950.00                             | 7,626.25       | ผ่าน                      |
| 3              | • สร้างคอม        | 38,220.00                  | 28,665.00                  | 50.00                                 | - 28,615.00    | ไม่ผ่าน                   |
| 3              | • ไชยวาน          | 27,248.00                  | 20,436.00                  | 24,050.00                             | 3,614.00       | ผ่าน                      |
| 3              | • กุ้งฝน          | 39,113.00                  | 29,334.75                  | 5,300.00                              | - 24,034.75    | ไม่ผ่าน                   |
| 2              | • กุ้งแก้ว        | 35,490.00                  | 26,617.50                  | 46,500.00                             | 19,882.50      | ผ่าน                      |
| 2              | • นาขุม           | 35,333.00                  | 26,499.75                  | 21,400.00                             | - 5,099.75     | ไม่ผ่าน                   |
| 2              | • หนองแสง         | 25,305.00                  | 18,978.75                  | 53,800.00                             | 34,821.25      | ผ่าน                      |
| 1              | • ประจักษ์ศิลปาคม | 23,153.00                  | 17,364.75                  | 400.00                                | - 16,964.75    | ไม่ผ่าน                   |
| 1              | • ห้วยเกิ้ง       | 96,443.00                  | 72,332.25                  | 29,750.00                             | - 42,582.25    | ไม่ผ่าน                   |
| รวม            |                   | 1,555,159.00               | 1,166,369.25               | 1,503,000.00                          | 336,630.75     | ผ่าน                      |

| บริการผู้ป่วยประคับประคอง (Palliative Care) |                   |                            |                            |                                       |                |                           |
|---|-------------------|----------------------------|----------------------------|---------------------------------------|----------------|---------------------------|
| กลุ่ม                                       | หน่วยบริการ       | ประมาณการ<br>ปีงบประมาณ 68 | ค่าที่ควรเป็น<br>ณ พ.ค. 68 | ผลงานจริงปี 68<br>(ต.ค. 67 - พ.ค. 68) | ส่วนต่าง (บาท) | สรุปผ่านเกณฑ์<br>เป้าหมาย |
| 13  | • อุดรธานี        | 1,556,887.50               | 1,167,665.63               | 930,750.00                            | - 236,915.63   | ไม่ผ่าน                   |
| 11  | • กุมภวาปี        | 1,100,623.13               | 825,467.35                 | 790,000.00                            | - 35,467.35    | ไม่ผ่าน                   |
| 10  | • เพ็ญ            | 1,166,812.50               | 875,109.38                 | 868,750.00                            | - 6,359.38     | ไม่ผ่าน                   |
| 10  | • หนองหาน         | 1,537,462.50               | 1,153,096.88               | 627,000.00                            | - 526,096.88   | ไม่ผ่าน                   |
| 10  | • บ้านดัว         | 1,484,175.00               | 1,113,131.25               | 969,500.00                            | - 143,631.25   | ไม่ผ่าน                   |
| 10  | • บ้านดุง         | 2,416,837.50               | 1,812,628.13               | 701,500.00                            | - 1,111,128.13 | ไม่ผ่าน                   |
| 7   | • วังสามหมอก      | 1,021,912.50               | 766,434.38                 | 722,750.00                            | - 43,684.38    | ไม่ผ่าน                   |
| 7   | • หนองวัวซอ       | 836,325.00                 | 627,243.75                 | 748,000.00                            | 120,756.25     | ไม่ผ่าน                   |
| 7   | • กุดจับ          | 1,731,450.00               | 1,298,587.50               | 627,500.00                            | - 671,087.50   | ไม่ผ่าน                   |
| 7   | • น้ำโสม          | 336,525.00                 | 252,393.75                 | 145,250.00                            | - 107,143.75   | ไม่ผ่าน                   |
| 6   | • โนนสะอาด        | 1,154,212.50               | 865,659.38                 | 500,500.00                            | - 365,159.38   | ไม่ผ่าน                   |
| 5   | • ศรีธาตุ         | 968,625.00                 | 726,468.75                 | 686,750.00                            | - 39,718.75    | ไม่ผ่าน                   |
| 3   | • พิบูลย์รักษ์    | 1,204,350.00               | 903,262.50                 | 251,250.00                            | - 652,012.50   | ไม่ผ่าน                   |
| 3   | • สร้างคอม        | 1,460,812.50               | 1,095,609.38               | 385,000.00                            | - 710,609.38   | ไม่ผ่าน                   |
| 3   | • ไชยวาน          | 1,122,975.00               | 842,231.25                 | 569,250.00                            | - 272,981.25   | ไม่ผ่าน                   |
| 3   | • กุ้งฝน          | 627,112.50                 | 470,334.38                 | 575,750.00                            | 105,415.63     | ผ่าน                      |
| 2   | • กุ้งแก้ว        | 645,750.00                 | 484,312.50                 | 160,000.00                            | 134,000.00     | ผ่าน                      |
| 2   | • นาขุม           | 574,350.00                 | 430,762.50                 | 134,000.00                            | - 296,762.50   | ไม่ผ่าน                   |
| 2   | • หนองแสง         | 551,250.00                 | 413,437.50                 | 155,000.00                            | - 258,437.50   | ไม่ผ่าน                   |
| 1   | • ประจักษ์ศิลปาคม | 242,812.50                 | 182,109.38                 | 268,000.00                            | 85,890.63      | ผ่าน                      |
| 1   | • ห้วยเกิ้ง       | -                          | -                          | -                                     | -              |                           |
| รวม   |                   | 21,741,260.63              | 16,305,945.47              | 10,816,500.00                         | - 5,489,445.47 | ไม่ผ่าน                   |





# 7. รายงานการโอนเงินชดเชยค่าบริการรายกองทุน ปีงบประมาณ 2568

ข้อมูล ณ 31 พ.ค. 68

29

ตารางชดเชยค่าบริการหญิงตั้งครรภ์ (ANC/Dent/Lab/US) รายโรงพยาบาล จังหวัดอุดรธานี

| กลุ่ม | หน่วยบริการ       | ประมาณการ ปีงบ 68 | เป้าต่อเดือน | ค่าที่ควรเป็น | ผลงานจริงปี 68(ต.ค. 67 - 27 พ.ค. 68) |              |               | ส่วนต่าง (บาท) | สรุปผ่านเกณฑ์ เป้าหมาย |
|-------|-------------------|-------------------|--------------|---------------|--------------------------------------|--------------|---------------|----------------|------------------------|
|       |                   |                   |              |               | SW.                                  | SW.สต.       | รวม           |                |                        |
| 13    | • อุดรธานี        | 6,505,107.00      | 542,092.25   | 4,878,830.25  | 4,444,440                            | 291,310.00   | 4,735,750.00  | - 143,080.25   | ไม่ผ่าน                |
| 11    | • กุมภวาปี        | 2,141,507.00      | 178,458.92   | 1,606,130.25  | 1,330,840.00                         | 177,360.00   | 1,508,200.00  | - 97,930.25    | ไม่ผ่าน                |
| 10    | • เพ็ญ            | 1,131,827.00      | 94,318.92    | 848,870.25    | 796,360.00                           | 650,270.00   | 1,446,630.00  | 597,759.75     | ผ่าน                   |
| 10    | • หนองหาน         | 1,918,298.00      | 159,858.17   | 1,438,723.50  | 1,188,140.00                         | 410,630.00   | 1,598,770.00  | 160,046.50     | ผ่าน                   |
| 10    | • บ้านดุง         | 1,554,158.00      | 129,513.17   | 1,165,618.50  | 1,153,220.00                         | 354,940.00   | 1,508,160.00  | 342,541.50     | ผ่าน                   |
| 10    | • บ้านดุง         | 2,148,825.00      | 179,068.75   | 1,611,618.75  | 1,418,030.00                         | 487,670.00   | 1,905,700.00  | 294,081.25     | ผ่าน                   |
| 7     | • วังสามหมอ       | 670,373.00        | 55,864.42    | 502,779.75    | 548,520.00                           | 194,440.00   | 742,960.00    | 240,180.25     | ผ่าน                   |
| 7     | • หนองวัวซอ       | 474,128.00        | 39,510.67    | 355,596.00    | 357,040.00                           | 255,660.00   | 612,700.00    | 257,104.00     | ผ่าน                   |
| 7     | • กุดจับ          | 596,274.00        | 49,689.50    | 447,205.50    | 399,780.00                           | 266,440.00   | 666,220.00    | 219,014.50     | ผ่าน                   |
| 7     | • น้ำโสม          | 998,235.00        | 83,186.25    | 748,676.25    | 637,250.00                           | 197,090.00   | 834,340.00    | 85,663.75      | ผ่าน                   |
| 6     | • โนนสะอาด        | 613,820.00        | 51,151.67    | 460,365.00    | 372,420.00                           | 31,770.00    | 404,190.00    | - 56,175.00    | ไม่ผ่าน                |
| 5     | • ศรีธาตุ         | 471,083.00        | 39,256.92    | 353,312.25    | 266,360.00                           | 128,330.00   | 394,690.00    | 41,377.75      | ผ่าน                   |
| 3     | • พิบูลย์รักษ์    | 326,834.00        | 27,236.17    | 245,125.50    | 211,840.00                           | 95,580.00    | 307,420.00    | 62,294.50      | ผ่าน                   |
| 3     | • สร้างคอม        | 311,441.00        | 25,953.42    | 233,580.75    | 254,350.00                           | 107,140.00   | 361,490.00    | 127,909.25     | ผ่าน                   |
| 3     | • ไชยวาน          | 459,911.00        | 38,325.92    | 344,933.25    | 395,840.00                           | 168,100.00   | 563,940.00    | 219,006.75     | ผ่าน                   |
| 3     | • กู่ฝน           | 189,063.00        | 15,755.25    | 141,797.25    | 174,520.00                           | 67,040.00    | 241,560.00    | 99,762.75      | ผ่าน                   |
| 2     | • กู่แก้ว         | 376,856.00        | 31,404.67    | 282,642.00    | 214,280.00                           | 48,640.00    | 262,920.00    | - 19,722.00    | ไม่ผ่าน                |
| 2     | • นาขุ่น          | 613,578.00        | 51,131.50    | 460,183.50    | 410,080.00                           | 101,760.00   | 511,840.00    | 51,656.50      | ผ่าน                   |
| 2     | • หนองแสง         | 280,119.00        | 23,343.25    | 210,089.25    | 204,870.00                           | 20,350.00    | 225,220.00    | 15,130.75      | ผ่าน                   |
| 1     | • ประจักษ์ศิลปาคม | 171,812.00        | 14,317.67    | 128,859.00    | 106,420.00                           | 82,580.00    | 189,000.00    | 60,141.00      | ผ่าน                   |
| 1     | • ห้วยเกิ้ง       | 10,962.00         | 913.50       | 8,221.50      | -                                    | 7,200.00     | 7,200.00      | - 1,021.50     | ไม่ผ่าน                |
| รวม   |                   | 21,964,211.00     | 1,830,350.92 | 16,473,158.25 | 14,884,600.00                        | 4,144,300.00 | 19,028,900.00 | 2,555,741.75   | ผ่าน                   |



# ผลการดำเนินงาน ประกันสังคม รายหน่วยบริการ ปีงบประมาณ 2568

ข้อมูล ณ 31 พ.ค. 68

30

| กลุ่ม | หน่วยบริการ            | ผลการดำเนินงาน<br>ปีงบประมาณ 2567 | เป้าหมาย<br>ปีงบประมาณ 2568 | ค่าที่ควรเป็น<br>ณ พ.ค. 68 | ผลงานจริงปี 68<br>(ต.ค. 67 - พ.ค. 68) | ส่วนต่าง      | สรุปผ่านเกณฑ์<br>เป้าหมาย |
|-------|------------------------|-----------------------------------|-----------------------------|----------------------------|---------------------------------------|---------------|---------------------------|
| 13    | • อุดรธานี,สพศ.        | 331,912,308.07                    | 348,507,923.47              | 203,296,288.69             | 254,562,024.55                        | 51,265,735.86 | ผ่าน                      |
| 11    | • กุมภวาปี,สพท.        | 26,003,653.09                     | 27,303,835.74               | 15,927,237.52              | 45,870,980.47                         | 29,943,742.95 | ผ่าน                      |
| 10    | • เพ็ญ,สพช.            | 10,236,275.78                     | 10,748,089.57               | 6,269,718.92               | 6,855,645.53                          | 585,926.61    | ไม่ผ่าน                   |
|       | • หนองหาน,สพช.         | 10,851,048.52                     | 11,393,600.95               | 6,646,267.22               | 8,191,703.07                          | 1,545,435.85  | ผ่าน                      |
|       | • บ้านดือ,สพช.         | 10,868,567.22                     | 11,411,995.58               | 6,656,997.42               | 11,642,599.93                         | 4,985,602.51  | ผ่าน                      |
|       | • บ้านดุง,สพร.         | 11,871,155.75                     | 12,464,713.54               | 7,271,082.90               | 10,102,791.61                         | 2,831,708.71  | ไม่ผ่าน                   |
| 7     | • วังสามหมอ,สพช.       | 3,514,569.83                      | 3,690,298.32                | 2,152,674.02               | 2,617,016.24                          | 464,342.22    | ไม่ผ่าน                   |
|       | • หนองวัวซอ,สพช.       | 2,694,950.45                      | 2,829,697.97                | 1,650,657.15               | 3,247,926.36                          | 1,597,269.21  | ผ่าน                      |
|       | • กุดจับ,สพช.          | 4,935,323.16                      | 5,182,089.32                | 3,022,885.44               | 3,521,838.07                          | 498,952.63    | ผ่าน                      |
|       | • น้ำโสม,สพช.          | 3,305,260.01                      | 3,470,523.01                | 2,024,471.76               | 2,852,824.48                          | 828,352.72    | ไม่ผ่าน                   |
| 6     | • โนนสะอาด,สพช.        | 2,031,977.00                      | 2,133,575.85                | 1,244,585.91               | 1,483,814.00                          | 239,228.09    | ไม่ผ่าน                   |
| 5     | • ศรีธาตุ,สพช.         | 1,954,712.00                      | 2,052,447.60                | 1,197,261.10               | 1,773,165.35                          | 575,904.25    | ผ่าน                      |
| 3     | • พิบูลย์รักษ์,สพช.    | 1,477,336.00                      | 1,551,202.80                | 904,868.30                 | 1,455,800.65                          | 550,932.35    | ผ่าน                      |
|       | • สร้างคอม,สพช.        | 1,246,587.00                      | 1,308,916.35                | 763,534.54                 | 947,370.00                            | 183,835.46    | ผ่าน                      |
|       | • ไชยวาน,สพช.          | 1,714,913.50                      | 1,800,659.18                | 1,050,384.52               | 1,214,452.00                          | 164,067.48    | ไม่ผ่าน                   |
|       | • กุ่มฝน,สพช.          | 1,352,955.27                      | 1,420,603.03                | 828,685.10                 | 1,050,032.94                          | 221,347.84    | ผ่าน                      |
| 2     | • กุ้อแก้ว,สพช.        | 1,553,443.67                      | 1,631,115.85                | 951,484.25                 | 1,160,612.55                          | 209,128.30    | ไม่ผ่าน                   |
|       | • นาขุม,สพช.           | 1,616,177.00                      | 1,696,985.85                | 989,908.41                 | 969,191.50                            | -20,716.91    | ไม่ผ่าน                   |
|       | • หนองแสง,สพช.         | 1,777,520.70                      | 1,866,396.74                | 1,088,731.43               | 1,032,455.64                          | -56,275.79    | ไม่ผ่าน                   |
| 1     | • ประจักษ์ศิลปาคม,สพช. | 1,592,616.61                      | 1,672,247.44                | 975,477.67                 | 1,266,245.23                          | 290,767.56    | ผ่าน                      |
|       | • ห้วยเกิ้ง,สพช.       | 720,848.00                        | 756,890.40                  | 441,519.40                 | 663,153.56                            | 221,634.16    | ผ่าน                      |
| รวม   |                        | 433,232,198.63                    | 454,893,808.56              | 265,354,721.66             | 362,481,643.73                        | 97,126,922.07 | ผ่าน                      |

ผลการดำเนินงาน Sum.AdjRW รายหน่วยบริการ เดือนตุลาคม 2567 - พฤษภาคม 2568

ข้อมูล ณ 23 มิถุนายน 2568

| หน่วยบริการ         | ผลงาน ปี 2568 เปรียบเทียบ Sum.AdjRW ค่ากลางกลุ่ม ปีงบ 2567 เป้าหมายเพิ่มขึ้น ร้อยละ 5 |   |                            |                                   |              | ผลงาน ปี 2568 เปรียบเทียบ ผลงาน ปี 2567 เป้าหมายเพิ่มขึ้น ร้อยละ 5 |   |                            |                                   |              |
|---------------------|---|---|----------------------------|-----------------------------------|--------------|--|---|----------------------------|-----------------------------------|--------------|
|                     | Sum.AdjRW<br>ค่ากลางกลุ่ม<br>ปีงบ 67  | เป้าหมายทั้งปี ปีงบ68<br>เพิ่มจากค่ากลาง 5% | ค่าที่ควรเป็น<br>(8 เดือน) | ผลการดำเนินงาน<br>ต.ค.67 - พ.ค.68 | สรุป         | ผลการดำเนินงาน<br>ปีงบ 2567  | เป้าหมายทั้งปี ปีงบ68<br>เพิ่มจากผลงาน 5% | ค่าที่ควรเป็น<br>(8 เดือน) | ผลการดำเนินงาน<br>ต.ค.67 - พ.ค.68 | สรุป         |
| • อุดรธานี,รพศ.     | 197,088.48  | 206,942.90                                  | 137,961.93                 | 131,772.00                        | ไม่ผ่าน      | 204,501.56   | 214,726.64                                | 143,151.09                 | 131,772.00                        | ไม่ผ่าน      |
| • กุมภวาปี,รพท.     | 32,249.78   | 33,862.27                                   | 22,574.85                  | 22,710.90                         | ผ่าน         | 30,474.39  | 31,998.11                                 | 21,332.07                  | 22,710.90                         | ผ่าน         |
| • กุดจับ,รพช.       | 4,869.80  | 5,113.29                                    | 3,408.86                   | 2,808.10                          | ไม่ผ่าน      | 3,494.21   | 3,668.92                                  | 2,445.95                   | 2,808.10                          | ผ่าน         |
| • หนองวัวซอ,รพช.    | 3,281.92  | 3,446.02                                    | 2,297.35                   | 2,094.03                          | ไม่ผ่าน      | 3,278.74   | 3,442.68                                  | 2,295.12                   | 2,094.03                          | ไม่ผ่าน      |
| • วังสามหมอ,รพช.    |   | 3,446.02                                    | 2,297.35                   | 3,059.54                          | ผ่าน         | 4,388.90   | 4,608.35                                  | 3,072.23                   | 3,059.54                          | ไม่ผ่าน      |
| • โนนสะอาด,รพช.     | 2,599.54  | 2,729.52                                    | 1,819.68                   | 2,019.90                          | ผ่าน         | 3,020.36   | 3,171.38                                  | 2,114.25                   | 2,019.90                          | ไม่ผ่าน      |
| • ศรีธาตุ,รพช.      |   | 2,729.52                                    | 1,819.68                   | 1,798.71                          | ไม่ผ่าน      | 2,232.44   | 2,344.06                                  | 1,562.71                   | 1,798.71                          | ผ่าน         |
| • น้ำโสม,รพช.       |   | 2,729.52                                    | 1,819.68                   | 2,608.21                          | ผ่าน         | 4,010.70   | 4,211.24                                  | 2,807.49                   | 2,608.21                          | ไม่ผ่าน      |
| • หนองหาน, รพช.     | 10,555.38   | 11,083.15                                   | 7,388.77                   | 10,886.80                         | ผ่าน         | 14,313.08  | 15,028.73                                 | 10,019.15                  | 10,886.80                         | ผ่าน         |
| • บ้านดัว,รพช.      |   | 11,083.15                                   | 7,388.77                   | 8,608.41                          | ผ่าน         | 11,548.47  | 12,125.89                                 | 8,083.93                   | 8,608.41                          | ผ่าน         |
| • เเพ็ญ,รพช.        |   | 11,083.15                                   | 7,388.77                   | 5,696.12                          | ไม่ผ่าน      | 7,979.98   | 8,378.98                                  | 5,585.99                   | 5,696.12                          | ผ่าน         |
| • บ้านดุง,รพร.      |   | 11,083.15                                   | 7,388.77                   | 9,504.54                          | ผ่าน         | 13,302.37  | 13,967.49                                 | 9,311.66                   | 9,504.54                          | ผ่าน         |
| • พิบูลย์รักษ์,รพช. | 1,735.23  | 1,821.99                                    | 1,214.66                   | 1,393.11                          | ผ่าน         | 1,845.28   | 1,937.54                                  | 1,291.69                   | 1,393.11                          | ผ่าน         |
| • หนองแสง,รพช.      |   | 1,821.99                                    | 1,214.66                   | 1,230.73                          | ผ่าน         | 1,640.35   | 1,722.37                                  | 1,148.25                   | 1,230.73                          | ผ่าน         |
| • สว่างคอม,รพช.     |   | 1,821.99                                    | 1,214.66                   | 1,559.57                          | ผ่าน         | 1,584.95   | 1,664.20                                  | 1,109.47                   | 1,559.57                          | ผ่าน         |
| • ไชยวาน,รพช.       |   | 1,821.99                                    | 1,214.66                   | 1,196.90                          | ไม่ผ่าน      | 1,495.05   | 1,569.80                                  | 1,046.53                   | 1,196.90                          | ผ่าน         |
| • ทุ่งฝน,รพช.       |   | 1,821.99                                    | 1,214.66                   | 1,104.51                          | ไม่ผ่าน      | 1,841.50   | 1,933.58                                  | 1,289.05                   | 1,104.51                          | ไม่ผ่าน      |
| • กู่แก้ว,รพช.      |   | 1,821.99                                    | 1,214.66                   | 1,191.64                          | ไม่ผ่าน      | 1,530.23   | 1,606.74                                  | 1,071.16                   | 1,191.64                          | ผ่าน         |
| • นาขุง,รพช.        |   | 1,821.99                                    | 1,214.66                   | 1,582.16                          | ผ่าน         | 2,345.69   | 2,462.97                                  | 1,641.98                   | 1,582.16                          | ไม่ผ่าน      |
| • ประจักษ์ฯ,รพช.    | 1142.31   | 1,199.43                                    | 799.62                     | 1,019.93                          | ผ่าน         | 1,421.25   | 1,492.31                                  | 994.87                     | 1,019.93                          | ผ่าน         |
| • ห้วยเกิ้ง,รพช.    | 761.07  | 799.12                                      | 532.75                     | 471.53                            | ไม่ผ่าน      | 512.35   | 537.97                                    | 358.65                     | 471.53                            | ผ่าน         |
| รวม                 |   |   |                            |                                   | ผ่าน 12 แห่ง | รวม  |   |                            |                                   | ผ่าน 14 แห่ง |

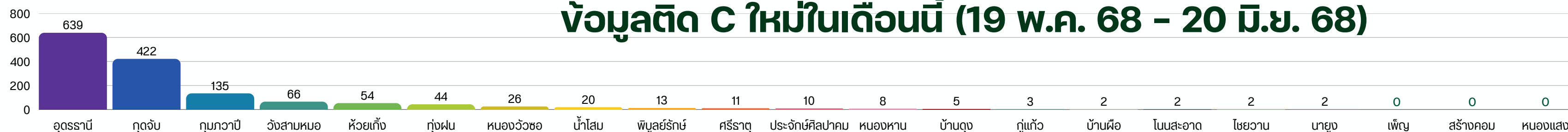
ผลการดำเนินงานวันนอนรวมและอัตราครองเตียง รายหน่วยบริการ เดือนตุลาคม 2567 - พ.ค. 2568

ข้อมูล ณ 23 มิ.ย. 2568

| กลุ่ม                     | หน่วยบริการ       | จำนวนเตียง | วันนอนรวมทั้งปีงบประมาณ 2567 | เป้าหมาย ปีงบประมาณ 2568 (≥ 80%) |                           |  |                | สรุป         |
|---------------------------|-------------------|------------|------------------------------|----------------------------------|---------------------------|--|----------------|--------------|
|                           |                   |            |                              | วันนอนรวมขั้นต่ำ/เดือน           | วันนอนรวมขั้นต่ำ/ 8 เดือน | ผลการดำเนินงาน วันนอนรวม (ต.ค.2567-พ.ค.2568) | อัตราครองเตียง |              |
| สพศ. A B>1,000            | อุดรธานี,สพศ.     | 1141       | 409,346                      | 28,346                           | 221,810                   | 244,926                                      | 88.34          | ผ่าน         |
| สwn. S B≤ 400             | กุมภวาปี,สwn.     | 280        | 78,159                       | 6,944                            | 54,432                    | 52,107                                       | 76.58          | ไม่ผ่าน      |
| สพช. F1 P 50,000 -100,000 | กุดจับ,สพช.       | 60         | 17,668                       | 1,488                            | 11,664                    | 13,233                                       | 90.76          | ผ่าน         |
| สพช. F1 P≤ 50,000         | หนองวัวซอ,สพช.    | 60         | 16,413                       | 1,488                            | 11,664                    | 10,798                                       | 74.06          | ไม่ผ่าน      |
|                           | วังสามหมอ,สพช.    | 60         | 20,725                       | 1,364                            | 11,664                    | 14,356                                       | 98.46          | ผ่าน         |
| สพช. F2 P 30,000 -60,000  | โนนสะอาด,สพช.     | 40         | 12337                        | 992                              | 7,776                     | 8,831  | 90.85          | ผ่าน         |
|                           | ศรีธาตุ,สพช.      | 30         | 9417                         | 744                              | 5,832                     | 7,478  | 102.58         | ผ่าน         |
|                           | น้ำโสม,สพช.       | 70         | 20427                        | 1488                             | 13,608                    | 13,706                                       | 80.58          | ผ่าน         |
| สwn. M2 B>100             | หนองหาน, สพช.     | 150        | 42,538                       | 3,398                            | 29,160                    | 32,771                                       | 89.91          | ผ่าน         |
|                           | บ้านดือ,สพช.      | 137        | 36,364                       | 3,125                            | 26,633                    | 28,179                                       | 84.64          | ผ่าน         |
|                           | เพ็ญ,สพช.         | 122        | 32,603                       | 2,827                            | 23,717                    | 26,147                                       | 88.20          | ผ่าน         |
|                           | บ้านดุง,สพร.      | 138        | 42,263                       | 3,447                            | 26,827                    | 29,410                                       | 87.70          | ผ่าน         |
| สพช. F2 P≤ 30,000         | พิบูลย์รักษ์,สพช. | 40         | 6,150                        | 744                              | 5,832                     | 5,040  | 51.85          | ไม่ผ่าน      |
|                           | หนองแสง,สพช.      | 34         | 6,834                        | 744                              | 6,610                     | 4,697  | 56.85          | ไม่ผ่าน      |
|                           | สร้างคอม,สพช.     | 30         | 7,539                        | 744                              | 5,832                     | 9,254  | 126.94         | ผ่าน         |
|                           | ไชยวาน,สพช.       | 34         | 5,362                        | 744                              | 6,610                     | 4,514  | 54.64          | ไม่ผ่าน      |
|                           | ทุ่งฝน,สพช.       | 35         | 7,279                        | 744                              | 6,804                     | 4,685  | 55.09          | ไม่ผ่าน      |
|                           | คูแก้ว,สพช.       | 30         | 7,251                        | 744                              | 5,832                     | 4,795  | 65.78          | ไม่ผ่าน      |
|                           | นาขุ่น,สพช.       | 30         | 8,241                        | 744                              | 5,832                     | 5,598  | 76.79          | ไม่ผ่าน      |
| สพช. F3 P 15,000 -25,000  | ประจักษ์ฯ,สพช.    | 30         | 5,996                        | 744                              | 5,832                     | 4,137  | 56.75          | ไม่ผ่าน      |
| สพช. F3 P≤ 15,000         | ห้วยเกิ้ง,สพช.    | 10         | 1,605                        | 198                              | 1,944                     | 1,469  | 60.45          | ไม่ผ่าน      |
| รวม                       |                   |            |                              |                                  |                           |  |                | ผ่าน 11 แห่ง |



ឆ្នាំ ២០ ប.ម. ៦៨



## โครงสร้างไม่ได้มาตรฐาน

**(សរុប 137 គេស)**

| ลำดับ | หน่วยบริการ  | จำนวน (เคส) |
|-------|--------------|-------------|
| 1     | อุดรธานี     | 21          |
| 2     | บ้านดุง      | 71          |
| 3     | พิบูลย์รักษ์ | 12          |
| 4     | โนนสะอาด     | 7           |

| ลำดับ | หน่วยบริการ | จำนวน (เคส) |
|-------|-------------|-------------|
| 5     | กุมภวาปี    | 6           |
| 6     | น้ำโสม      | 6           |
| 7     | ศรีธาตุ     | 4           |
| 8     | กุดจับ      | 2           |

| ลำดับ | หน่วยบริการ | จำนวน (เคส) |
|-------|-------------|-------------|
| 9     | ทุ่งฝน      | 2           |
| 10    | บ้านฝื่อ    | 2           |
| 11    | สร้างคอม    | 2           |
| 12    | หนองหาน     | 1           |
| 13    | วังสามหมอ   | 1           |

รายงานการกำกับ ติดตามการติด C ข้อมูล ผ่าน FDH

ข้อมูล ณ 20 มิ.ย. 68

รายการติดตามสถานะประเภทบริการ(หน่วย: เคส) จังหวัดอุดรธานี ข้อมูลสะสม (1 ต.ค. 67 - 20 มิ.ย. 68)

| กลุ่ม<br>Benchmarking<br>ปี 2568 เขต | หน่วยบริการ    | สปช.รับ<br>พิจารณา | รายการอนุมัติ |                  | รายการไม่อนุมัติ |               | ข้อมูลติด C<br>ใหม่ในเดือนนี้<br>(19 พ.ค. 68 -<br>20 มิ.ย. 68) | ข้อมูลติด C<br>19 พ.ค.<br>68 | ร้อยละC<br>(เพิ่ม/ลด)<br>จาก 19 พ.ค.<br>68 | โอนเงินสำเร็จ  |                  |                          |
|--------------------------------------|----------------|--------------------|---------------|------------------|------------------|---------------|--|------------------------------|--|----------------|------------------|--------------------------|
|                                      |                |                    | เคส           | บาท              | เคส              | บาท           |  |                              |  | จำนวน<br>(เคส) | เรียกเก็บ (บาท)  | เงินชดเชยพึงรับ<br>(บาท) |
| 13                                   | • อุดรธานี     | 251,798            | 247,197       | 2,179,754,152.70 | 1,898            | 73,940,161.34 | 639  | 1,804                        | 5.21                                       | 117,951        | 1,027,010,865.85 | 504,220,503.70           |
| 11                                   | • กุมภวาปี     | 61,301             | 60,300        | 399,954,483.98   | 217              | 636,866.11    | 135  | 244                          | -11.07                                     | 26,645         | 188,502,416.29   | 97,260,320.59            |
| 10                                   | • หนองหาน      | 32,543             | 32,448        | 120,527,516.24   | 54               | 66,057.50     | 8  | 148                          | -63.51                                     | 15,587         | 58,232,526.89    | 41,916,593.84            |
| 10                                   | • บ้านดุง      | 38,849             | 38,194        | 93,847,386.41    | 11               | 33,425.75     | 2  | 226                          | -95.13                                     | 12,548         | 46,324,580.80    | 34,220,042.32            |
| 10                                   | • บ้านดุง      | 40,635             | 40,248        | 154,831,560.32   | 18               | 912,574.50    | 5  | 13                           | 38.46                                      | 19,557         | 68,604,199.30    | 41,441,477.13            |
| 10                                   | • พิบูลย์      | 30,724             | 30,499        | 67,021,167.67    | 5                | 232,843.50    | -  | 6                            | -16.67                                     | 15,125         | 33,041,506.82    | 23,137,298.94            |
| 7                                    | • กุดจับ       | 17,294             | 16,475        | 26,872,789.34    | 630              | 205,304.58    | 422  | 389                          | 61.95                                      | 7,519          | 13,487,926.36    | 13,442,996.11            |
| 7                                    | • วังสามหมอ    | 14,861             | 14,484        | 33,471,002.00    | 90               | 65,875.00     | 66   | 89                           | 1.12                                       | 6,652          | 15,148,797.00    | 11,859,604.81            |
| 7                                    | • น้ำโสม       | 14,328             | 14,139        | 5,323,832.40     | 49               | 38,788.90     | 20   | 45                           | 8.89                                       | 6,877          | 2,667,660.85     | 11,367,688.91            |
| 7                                    | • หนองวัวซอ    | 24,216             | 23,871        | 30,853,529.60    | 39               | 80,186.24     | 26   | 71                           | -45.07                                     | 10,340         | 13,600,114.22    | 10,072,419.35            |
| 6                                    | • โนนสะอาด     | 9,715              | 9,660         | 17,185,362.29    | 3                | 471.00        | 2  | 13                           | -76.92                                     | 4,617          | 8,137,308.33     | 9,170,673.69             |
| 5                                    | • ศรีธาตุ      | 9,837              | 9,777         | 16,804,495.27    | 12               | 47,720.50     | 11   | 28                           | -57.14                                     | 4,406          | 8,006,435.59     | 8,010,419.75             |
| 3                                    | • กู่ฝน        | 7,403              | 7,282         | 11,715,145.56    | 58               | 34,571.50     | 44   | 47                           | 23.40                                      | 3,440          | 5,466,472.09     | 5,594,529.74             |
| 3                                    | • พิบูลย์รักษ์ | 13,053             | 12,929        | 13,823,746.51    | 17               | 21,570.00     | 13   | 46                           | -63.04                                     | 6,155          | 7,145,392.54     | 7,231,358.63             |
| 3                                    | • ไชยวาน       | 12,459             | 12,340        | 11,970,048.42    | 22               | 94,792.30     | 2  | 156                          | -85.90                                     | 4,429          | 3,740,631.25     | 5,476,595.17             |
| 3                                    | • สร้างคอม     | 8,150              | 7,836         | 8,269,441.46     | 1                | 595.00        | -  | 35                           | -97.14                                     | 3,651          | 3,986,507.92     | 6,409,475.56             |
| 2                                    | • กู่แก้ว      | 8,151              | 8,094         | 11,860,967.36    | 30               | 16,641.50     | 3  | 343                          | -91.25                                     | 3,639          | 6,601,049.22     | 6,129,051.93             |
| 2                                    | • นาขุง        | 8,938              | 8,862         | 15,773,897.60    | 4                | 3,876.50      | 2  | 15                           | -73.33                                     | 3,358          | 7,096,504.75     | 7,772,074.91             |
| 2                                    | • หนองแสง      | 10,792             | 10,717        | 6,123,525.29     | -                | 0.00          | -  | 2                            | -100.00                                    | 4,053          | 1,846,666.74     | 5,586,754.36             |
| 1                                    | • ประจักษ์ฯ    | 17,400             | 17,357        | 15,715,746.20    | 11               | 51,332.30     | 10   | 32                           | -65.63                                     | 10,449         | 8,600,533.95     | 5,160,512.77             |
| 1                                    | • ห้วยเกิ้ง    | 10,213             | 9,790         | 3,337,709.80     | 271              | 116,427.00    | 54   | 517                          | -47.58                                     | 4,781          | 1,576,746.80     | 206,582.14               |
| รวม                                  |                | 642,660            | 632,499       | 3,245,037,506.42 | 3,440            | 76,600,081.02 | 1,464  | 4,269.00                     | -19.42                                     | 291,779        | 1,528,824,843.56 | 855,686,974.35           |

11.รายงานกำกับติดตาม การติด C ข้อมูลมา FDH ปีงบประมาณ 2568



# รายงานยอดเงินคงเหลือ (กองทุนสุขภาพตำบล)

35

ข้อมูล ณ 27 มิ.ย. 68

12. รายงานยอดเงินคงเหลือ (กองทุนสุขภาพตำบล)



| อำเภอ             | จำนวนกองทุน | ยอดเงินคงเหลือยกมา<br>ปีงบประมาณ 2567 | ปีงบประมาณ 2568<br>(ต.ค. 67 - 27 มิ.ย. 68) |               |               |
|-------------------|-------------|---------------------------------------|--|---------------|---------------|
|                   |             |                                       | รายรับ                                     | รายจ่าย       | เงินคงเหลือ   |
| • กุดจับ          | 11          | 1,785,037.90                          | 0.00                                       | 562,810.00    | 1,222,227.90  |
| • กุมภวาปี        | 15          | 4,500,215.02                          | 196,515.00                                 | 354,307.00    | 4,342,423.02  |
| • กู่แก้ว         | 4           | 890,054.28                            | 100,000.00                                 | 3,600.00      | 986,454.28    |
| • ไชยวาน          | 5           | 1,810,720.45                          | 0  | 0             | 1,810,720.45  |
| • กุ้งฝน          | 5           | 824,039.57                            | 0  | 309,316.00    | 514,723.57    |
| • นาขุ่น          | 4           | 1,071,154.05                          | 0  | 285,840.00    | 785,314.05    |
| • น้ำโสม          | 9           | 1,888,085.19                          | 0  | 64,880.00     | 1,823,205.19  |
| • โนนสะอาด        | 7           | 1,645,105.26                          | 0  | 3,000.00      | 1,642,105.26  |
| • บ้านดุง         | 13          | 5,919,439.91                          | 1,600.00                                   | 787,795.00    | 5,133,244.91  |
| • บ้านดือ         | 14          | 4,831,182.09                          | 197,100.00                                 | 790,774.64    | 4,237,507.45  |
| • ประจักษ์ศิลปาคม | 3           | 955,780.46                            | 0  | 432,395.00    | 523,385.46    |
| • พิบูลย์รักษ์    | 3           | 2,106,807.33                          | 800  | 493,275.00    | 1,614,332.33  |
| • เพ็ญ            | 12          | 4,180,857.61                          | 0  | 1,246,561.00  | 2,934,296.61  |
| • เมืองอุดรธานี   | 25          | 22,815,023.98                         | 143,261.50                                 | 8,420,830.50  | 14,537,454.98 |
| • วังสามหมอ       | 7           | 1,443,003.94                          | 0  | 181,454.00    | 1,261,549.94  |
| • ศรีธาตุ         | 8           | 2,386,002.75                          | 2,000.00                                   | 1,489,377.00  | 898,625.75    |
| • สว่างค้อม       | 6           | 1,447,674.82                          | 0  | 95,634.00     | 1,352,040.82  |
| • หนองวัวซอ       | 9           | 1,984,774.13                          | 1,000.00                                   | 403,765.00    | 1,582,009.13  |
| • หนองแสง         | 5           | 1,249,677.04                          | 0  | 0             | 1,249,677.04  |
| • หนองหาน         | 15          | 4,965,355.30                          | 0  | 900,245.00    | 4,065,110.30  |
| รวม               | 180         | 68,699,991.08                         | 642,276.50                                 | 16,825,859.14 | 52,516,408.44 |

ที่มา : [https://obt.nhso.go.th/obt/statement\\_report](https://obt.nhso.go.th/obt/statement_report)

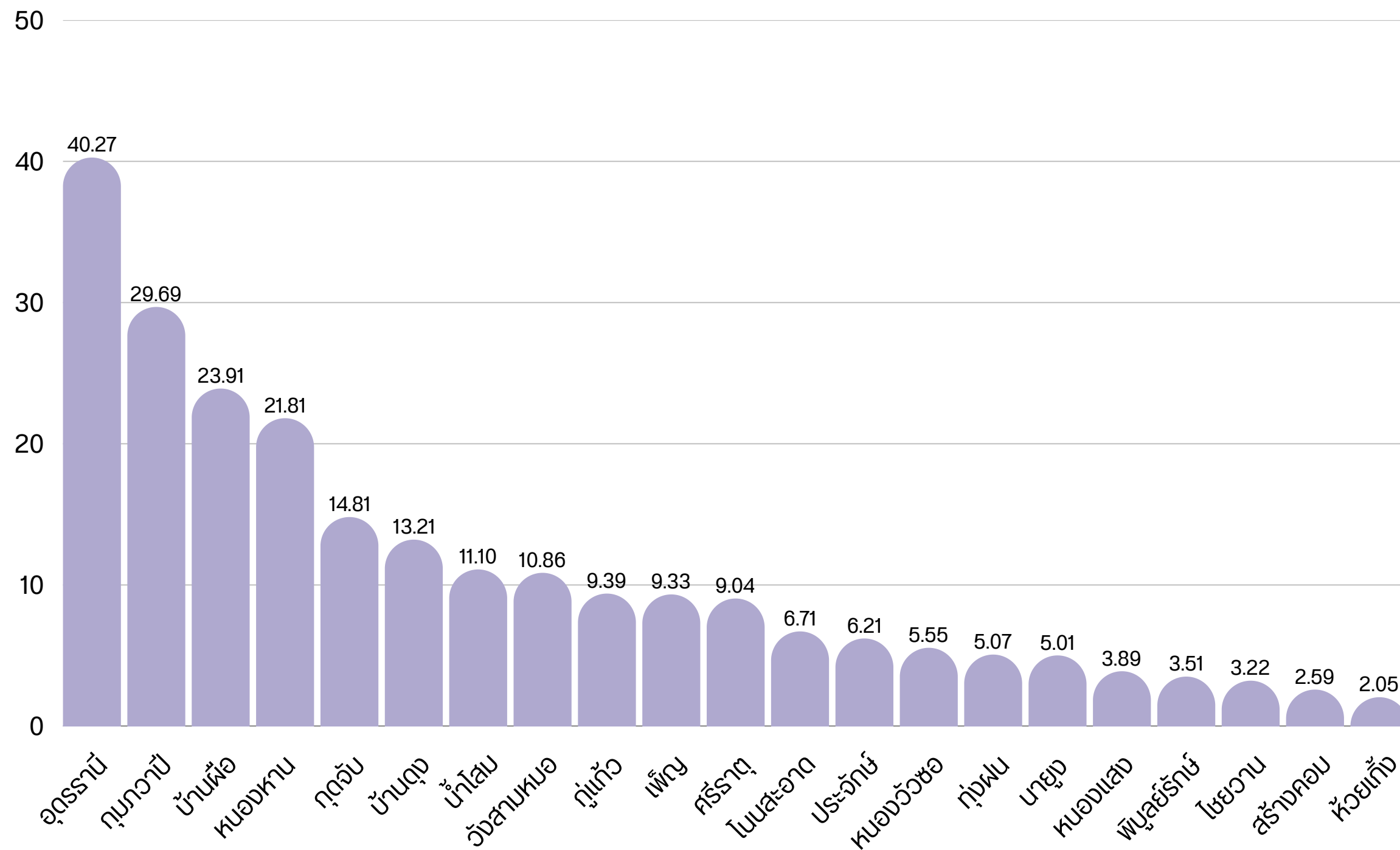


# 10. สถานการณ์การเงินการคลังของ รพ.สต. เดือน เม.ย. 2568



## สรุปเงินสดและรายการที่เทียบเท่ากับเงินสดคงเหลือ ของ รพ.สต. (ราย CUP/รายกลุ่ม) สสจ.อุดรธานี

ปีงบประมาณ 2568 เดือนเมษายน 2568 (ข้อมูล ณ วันที่ 28 มิถุนายน 68 เวลา 10.00 น.)



ข้อมูล ณ 28/06/2568

| ลำดับ | อำเภอ          | เงินสดและรายการที่เทียบเท่า<br>เงินสดคงเหลือ (บาท) | จำนวน รพ.สต.ใน<br>CUP (แห่ง) |
|-------|----------------|--|------------------------------|
| 1     | • อุดรธานี     | 40,269,648   | 26                           |
| 2     | • กุมภวาปี     | 29,687,944   | 16                           |
| 3     | • บ้านฝ้อ      | 23,910,700   | 20                           |
| 4     | • หนองหาน      | 21,810,764   | 14                           |
| 5     | • กุดจับ       | 14,808,785   | 11                           |
| 6     | • บ้านดุง      | 13,208,013   | 15                           |
| 7     | • น้ำโสม       | 11,103,923   | 9                            |
| 8     | • วังสามหมอ    | 10,859,139   | 10                           |
| 9     | • กุฉีกรักษ์   | 9,385,185  | 5                            |
| 10    | • เพ็ญ         | 9,334,496  | 13                           |
| 11    | • ศรีธาตุ      | 9,036,581  | 12                           |
| 12    | • โนนสะอาด     | 6,710,396  | 9                            |
| 13    | • ประจักษ์     | 6,211,001  | 4                            |
| 14    | • หนองวัวซอ    | 5,545,798  | 11                           |
| 15    | • ทุ่งฝน       | 5,069,234  | 6                            |
| 16    | • นาูง         | 5,014,000  | 9                            |
| 17    | • หนองแสง      | 3,894,473  | 4                            |
| 18    | • พิบูลย์รักษ์ | 3,513,024  | 4                            |
| 19    | • ไชยวาน       | 3,220,387  | 4                            |
| 20    | • สร้างคอม     | 2,586,954  | 5                            |
| 21    | • ห้วยเกิ้ง    | 2,045,137  | 1                            |
| รวม   |                | 237,225,581  | 208                          |



# 10. สถานการณ์การเงินการคลังของ รพ.สต. เดือน เม.ย. 2568



สรุปเงินสดและรายการที่เทียบเท่ากับเงินสดคงเหลือ ของ รพ.สต. (ราย CUP/รายกลุ่ม) สสจ.อุดรธานี

จัดแบ่งกลุ่ม รพ.สต. ตามจำนวนประชากร

| กลุ่ม         | ประชากร       | จำนวน (แห่ง) |
|---------------|---------------|--------------|
| กลุ่ม 1 •     | <1,500        | 4            |
| กลุ่ม 2 •     | 1,500 - 2,999 | 54           |
| กลุ่ม 3 •     | 3,000 - 4,499 | 62           |
| กลุ่ม 4 •     | 4,500 - 5,999 | 46           |
| กลุ่ม 5 •     | >6,000        | 42           |
| ภาพรวมจังหวัด |               | 208          |



สถานการณ์เงินสดและรายการที่เทียบเท่ากับเงินสด รพ.สต. แบ่งตามกลุ่ม

| กลุ่ม      | เงินสดและรายการที่เทียบเท่ากับเงินสด (บาท) |         |           |
|------------|--|---------|-----------|
|            | ค่าเฉลี่ย                                  | ต่ำสุด  | สูงสุด    |
| กลุ่ม 1    | 326,164                                    | 173,194 | 457,921   |
| กลุ่ม 2    | 751,772                                    | 127,093 | 1,871,814 |
| กลุ่ม 3    | 991,755                                    | 167,911 | 2,684,284 |
| กลุ่ม 4    | 1,291,476                                  | 183,262 | 3,019,047 |
| กลุ่ม 5    | 1,846,829                                  | 286,421 | 5,287,398 |
| ภาพจังหวัด | 1,041,599                                  | 127,093 | 5,287,398 |

สรุปเงินสดและรายการที่เทียบเท่ากับเงินสด  
ต่ำกว่าค่าเฉลี่ยกลุ่ม

| กลุ่ม   | เงินสดและรายการที่เทียบเท่ากับเงินสด<br>ต่ำกว่าค่าเฉลี่ยกลุ่ม |        |
|---------|---|--------|
|         | แห่ง  | ร้อยละ |
| กลุ่ม 1 | 2   | 50     |
| กลุ่ม 2 | 32  | 59.25  |
| กลุ่ม 3 | 37  | 59.67  |
| กลุ่ม 4 | 26  | 57.77  |
| กลุ่ม 5 | 23  | 56.09  |
| ภาพรวม  | 120   | 57.69  |

\* รพ.สต. มีเงินสดและรายการที่เทียบเท่ากับ  
เงินสดต่ำกว่าค่าเฉลี่ยกลุ่ม  
จำนวน 120 แห่ง



# 10. สถานการณ์การเป็นโรคของ รพ.สต. เดือน เม.ย. 2568



## กลุ่ม 1

| อันดับ | ชื่อหน่วยบริการ | อำเภอ     | บาท     |
|--------|-----------------|-----------|---------|
| 1      | ศิริวงกต        | นาเยือง   | 457,921 |
| 2      | บ้านนาตูม       | นาเยือง   | 378,156 |
| 3      | บ้านบะยาว       | วังสามหมอ | 295,385 |
| 4      | บ้านเพิ่ม       | นาเยือง   | 173,194 |

## กลุ่ม 2 สูงสุด

| อันดับ | ชื่อหน่วยบริการ   | อำเภอ         | บาท       |
|--------|-------------------|---------------|-----------|
| 1      | บ้านโนนสมบูรณ์    | ประจักษ์      | 1,871,814 |
| 2      | บ้านศรีสว่างวัฒนา | กุมภวาปี      | 1,733,704 |
| 3      | บ้านโนนสะอาด      | วังสามหมอ     | 1,690,824 |
| 4      | บ้านผือ           | กุมภวาปี      | 1,483,698 |
| 5      | นาแก-ภูดิน        | วังสามหมอ     | 1,403,161 |
| 6      | บ้านหนองตะไค้     | เมืองอุดรธานี | 1,397,999 |
| 7      | บ้านค้อใหญ่       | ทุ่งแกว       | 1,394,339 |
| 8      | บ้านนาราย         | พิบูลย์รักษ์  | 1,378,988 |
| 9      | บ้านห้วยศิลาผาสุก | บ้านผือ       | 1,276,746 |
| 10     | บ้านเหล่าตำแย     | ทุ่งจัง       | 1,269,417 |

## กลุ่ม 3 สูงสุด

| อันดับ | ชื่อหน่วยบริการ  | อำเภอ    | บาท       |
|--------|------------------|----------|-----------|
| 1      | บ้านโพธิ์        | ทุ่งจัง  | 2,684,284 |
| 2      | บ้านจัต          | ทุ่งแกว  | 2,119,119 |
| 3      | บ้านคำบง         | บ้านผือ  | 2,050,265 |
| 4      | บ้านห้วยแก้ง     | กุมภวาปี | 2,045,137 |
| 5      | บ้านโนนทองอินทร์ | ทุ่งแกว  | 1,905,128 |
| 6      | หนองแขวงใหญ่     | โนนสะอาด | 1,854,771 |
| 7      | บ้านโนนทอง       | บ้านผือ  | 1,815,272 |
| 8      | บ้านหนองบัวแดง   | หนองหาน  | 1,784,276 |
| 9      | บ้านดงบาก        | หนองหาน  | 1,627,619 |
| 10     | บ้านสงเปลือย     | กุมภวาปี | 1,594,299 |

## กลุ่ม 4 สูงสุด

| อันดับ | ชื่อหน่วยบริการ | อำเภอ         | บาท       |
|--------|-----------------|---------------|-----------|
| 1      | บ้านหยวก        | น้ำโสม        | 3,019,047 |
| 2      | ตูมใต้          | กุมภวาปี      | 2,992,567 |
| 3      | บ้านคอนสาย      | ทุ่งแกว       | 2,793,193 |
| 4      | บ้านเวียงคำ     | กุมภวาปี      | 2,480,717 |
| 5      | บ้านห้วยบง      | กุมภวาปี      | 2,466,674 |
| 6      | นาดี            | เมืองอุดรธานี | 2,073,435 |
| 7      | บ้านดงหวาย      | บ้านผือ       | 2,048,274 |
| 8      | บ้านเชียงแหว    | กุมภวาปี      | 1,962,256 |
| 9      | บ้านหนองกุง     | ทุ่งฝน        | 1,939,757 |
| 10     | บ้านตาต         | เมืองอุดรธานี | 1,939,352 |

## กลุ่ม 2 ต่ำสุด

| อันดับ | ชื่อหน่วยบริการ   | อำเภอ     | บาท     |
|--------|-------------------|-----------|---------|
| 1      | บ้านหายโศก        | สร้างคอม  | 127,093 |
| 2      | บ้านเชียงดา       | สร้างคอม  | 129,607 |
| 3      | บ้านหนองสว่าง     | บ้านดุง   | 142,527 |
| 4      | บ้านหนองแขวงชุมพล | หนองวัวซอ | 169,635 |
| 5      | บ้านนาแค          | นาเยือง   | 174,291 |
| 6      | บ้านห้วยผึ้ง      | ศรีธาตุ   | 228,398 |
| 7      | บ้านหนองเม็ก      | หนองวัวซอ | 271,318 |
| 8      | บ้านดงพัฒนา       | น้ำโสม    | 293,219 |
| 9      | บ้านหนองกาสิม     | บ้านผือ   | 322,995 |
| 10     | บ้านโนนสมบูรณ์    | น้ำโสม    | 336,810 |

## กลุ่ม 3 ต่ำสุด

| อันดับ | ชื่อหน่วยบริการ | อำเภอ     | บาท     |
|--------|-----------------|-----------|---------|
| 1      | บ้านอุบมุง      | หนองวัวซอ | 167,911 |
| 2      | บ้านสร้อยพริ้ว  | หนองหาน   | 254,474 |
| 3      | บ้านหนองแสงตอ   | เพ็ญ      | 322,306 |
| 4      | บ้านโนนสะอาด    | บ้านดุง   | 344,035 |
| 5      | หนองแสง         | หนองวัวซอ | 358,646 |
| 6      | ทุ่งหมากไฟ      | หนองวัวซอ | 366,344 |
| 7      | บ้านคำไฮ        | วังสามหมอ | 413,090 |
| 8      | บ้านก้อง        | นาเยือง   | 447,540 |
| 9      | บ้านม่วง        | บ้านดุง   | 466,518 |
| 10     | โสมเยี่ยม       | น้ำโสม    | 504,439 |

## กลุ่ม 4 ต่ำสุด

| อันดับ | ชื่อหน่วยบริการ | อำเภอ        | บาท     |
|--------|-----------------|--------------|---------|
| 1      | บ้านเมืองพาน    | บ้านผือ      | 183,262 |
| 2      | บ้านดอนหายโศก   | หนองหาน      | 264,385 |
| 3      | บ้านดงเย็น      | บ้านดุง      | 285,755 |
| 4      | สร้างแป้น       | เพ็ญ         | 508,269 |
| 5      | บ้านโนนทองกลาง  | บ้านดุง      | 522,884 |
| 6      | บ้านนาเตย       | บ้านผือ      | 527,940 |
| 7      | บ้านห้วยยาง     | ไชยวาน       | 587,382 |
| 8      | บ้านนาบัว       | เพ็ญ         | 588,507 |
| 9      | บ้านนายน        | พิบูลย์รักษ์ | 625,653 |
| 10     | บ้านคอนเลียบ    | เพ็ญ         | 638,016 |

# 10. สถานการณ์การเงินการคลังของ รพ.สต. เดือนเมษายน 2568

## กลุ่ม 5 สูงสุด

| อันดับ | ชื่อหน่วยบริการ                       | อำเภอ           | บาท       |
|--------|---------------------------------------|-----------------|-----------|
| 1      | บ้านกลางใหญ่                          | บ้านฝ่อ         | 5,287,398 |
| 2      | พังงู                                 | หนองหาน         | 4,885,155 |
| 3      | บ้านน้ำซ้อง                           | กุมภวาปี        | 4,277,141 |
| 4      | บ้านหนองแวง                           | น้ำโสม          | 3,327,438 |
| 5      | สร้างแป้น                             | กุดจับ          | 3,126,128 |
| 6      | สามพร้าว                              | เมืองอุดรธานี   | 2,760,567 |
| 7      | บ้านหนองไฮ                            | เมืองอุดรธานี   | 2,541,264 |
| 8      | บ้านเมืองพริก                         | กุมภวาปี        | 2,493,630 |
| 9      | บ้านหนองหมื่นถ้าว                     | เมืองอุดรธานี   | 2,307,276 |
| 10     | เฉลิมพระเกียรติ 60 พรรษา นวมินทราชินี | ประจักษ์ศิลปาคม | 2,246,902 |

## กลุ่ม 5 ต่ำสุด

| อันดับ | ชื่อหน่วยบริการ | อำเภอ         | บาท       |
|--------|-----------------|---------------|-----------|
| 1      | บ้านคำเลาะ      | ไชยวาน        | 286,421   |
| 2      | บ้านกุดดอกคำ    | โนนสะอาด      | 315,981   |
| 3      | โนนสว่าง        | หนองวัวซอ     | 348,551   |
| 4      | บ้านดำน         | เพ็ญ          | 719,843   |
| 5      | สะแบง           | หนองหาน       | 784,924   |
| 6      | บ้านทรายมูล     | บ้านดุง       | 917,455   |
| 7      | เชียงยืน        | เมืองอุดรธานี | 956,605   |
| 8      | บ้านเหล่า       | เพ็ญ          | 1,009,948 |
| 9      | บ้านจอมศรี      | เพ็ญ          | 1,017,689 |
| 10     | บ้านนาโหม       | บ้านดุง       | 1,095,497 |



รายชื่อ รพ.สต. ที่มีเงินสดและรายการที่เทียบเท่าเงินสดคงเหลือ

ต่ำกว่า 100,000 บาท



ไม่มี

### มาตรการ

กำกับติดตาม รพ.สต. ที่มีเงินสดและรายการที่เทียบเท่าเงินสดคงเหลือ  
ต่ำกว่า 100,000 บาท



หน่วยบริการจัดทำแผนฯ พปง. รายงาน สสจ.ทุกเดือน  
เพื่อควบคุม กำกับ รายรับ- รายจ่าย  
จนกว่าสถานการณ์การเงินการคลัง รพ.สต. ดีขึ้น





สำนักงานสาธารณสุขจังหวัดอุดรธานี  
UDON THANI PROVINCIAL HEALTH OFFICE

# THANK YOU SO MUCH!

เขื่อนห้วยหลวง | อุดรธานี