

DIPT NCD 2569

สำนักงานสาธารณสุขจังหวัดอุดรธานี



นำเสนอโดย

พญ.สืบศิริ บัณฑิตภิรมย์

รองนายแพทย์สาธารณสุขจังหวัดอุดรธานี





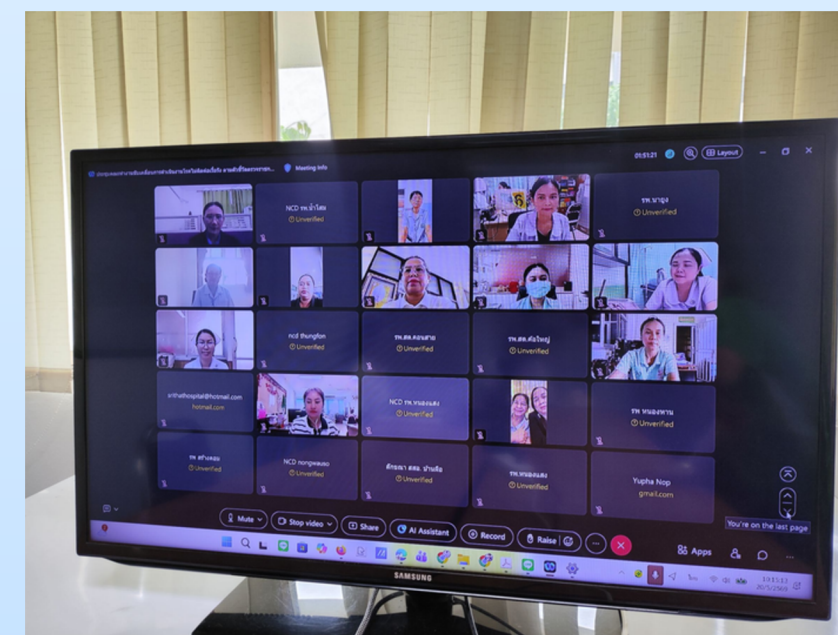
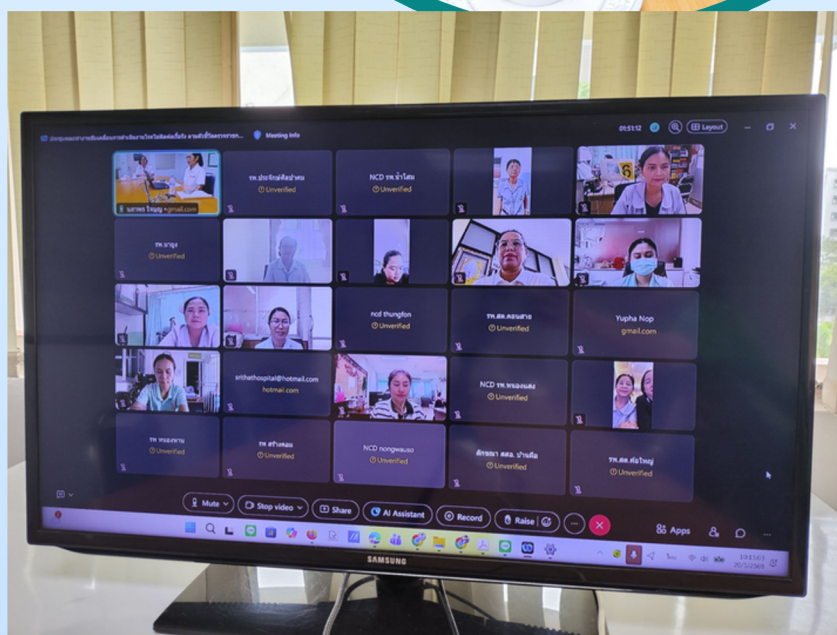
การดำเนินงานสู่ NCD GOAL

ส่งเสริมสุขภาพทุกมิติ
ตามหลักเวชศาสตร์วิถีชีวิต
สร้างความรอบรู้
ตระหนักความเสี่ยง
ลดอัตราการเกิดโรครายใหม่ ป้องกันภาวะแทรกซ้อน
และลดอัตราการตายก่อนวัยอันควร



ประชุมคณะทำงานขับเคลื่อนการดำเนินงานโรคไม่ติดต่อ ตามตัวชี้วัดตรวจราชการ ปีงบประมาณ 2569

เพื่อชี้แจงแนวทางขับเคลื่อนการดำเนินงานโรคไม่ติดต่อเรื้อรัง ตามตัวชี้วัดตรวจราชการผู้ตรวจราชการ
เขตสุขภาพที่ 8 ประเด็น R8 Lifestyle Change 1001 ร่วมกับผู้รับผิดชอบงานNCD ในรพ.สสอ.และรพสต.



ตัวชี้วัด R8 Lifestyle Change 1001

1. ประชาชนกลุ่มเสี่ยงอายุ 35 ปีขึ้นไปในเขตรับผิดชอบได้รับการคัดกรองโรคเบาหวาน ร้อยละ 100
2. ร้อยละผู้ป่วยเบาหวานชนิดที่ 2 ที่เข้าสู่เบาหวานระยะสงบต่อผู้ป่วยเบาหวานทั้งหมดในพื้นที่มากกว่าร้อยละ 1

ข้อสั่งการผู้ตรวจราชการ

1. โรงพยาบาลและอำเภอนำร่อง ขอให้ปรับแผนการดำเนินงานให้สอดคล้องกับบริบทของพื้นที่ โดยคาดหวังว่าภายใน 1 ปี ประชาชนจะได้รับโอกาสในการรับรู้และเข้าถึงบริการสุขภาพ รวมถึงสามารถขยายไปสู่การขับเคลื่อน Model อื่น ต่อไป
2. เรื่องการวางแผนขับเคลื่อนการดำเนินงาน ขอให้พิจารณา How to, Guideline และ M&E ร่วมด้วย
3. ขอให้ผู้บริหารทุกจังหวัด ขยายการดำเนินงานไปยังอำเภออื่นที่ไม่ใช่อำเภอนำร่องควบคู่กัน เพื่อให้โรงพยาบาลมีรายได้จากสำนักงานหลักประกันสุขภาพแห่งชาติ (สปสช.) เพิ่มขึ้นอีกทางหนึ่ง



ตัวชี้วัดตรวจราชการ ปี 2569

รายละเอียด

ค่าเป้าหมาย ผลงานจังหวัด

1. ร้อยละการตรวจติดตามกลุ่มสงสัยป่วยโรคเบาหวานและ/หรือโรคความดันโลหิตสูง

1) ร้อยละการตรวจติดตามกลุ่มสงสัยป่วยโรคเบาหวาน

≥ ร้อยละ 70 ร้อยละ 80.83

2) ร้อยละการตรวจติดตามกลุ่มสงสัยป่วยโรคความดันโลหิตสูง

≥ ร้อยละ 85 ร้อยละ 94.27

3) ร้อยละผู้ป่วยโรคเบาหวานที่ควบคุมระดับน้ำตาลได้ดี

≥ ร้อยละ 40 ร้อยละ 29.93

4) ร้อยละผู้ป่วยโรคความดันโลหิตสูงที่ควบคุมความดันโลหิตได้ดี

≥ ร้อยละ 60 ร้อยละ 61.81

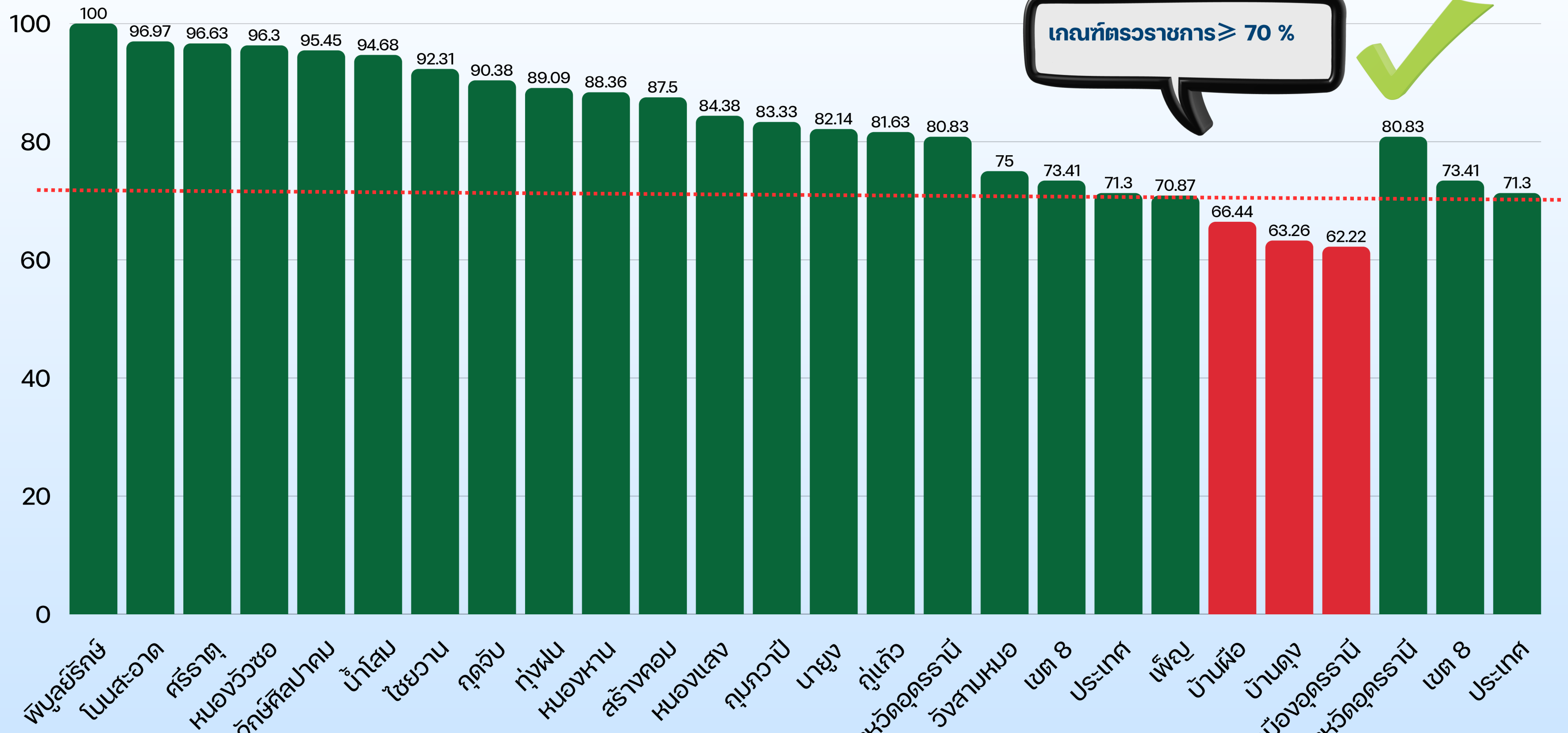
5) ร้อยละผู้ป่วยเบาหวานชนิดที่ 2 ที่เข้าสู่โรคเบาหวานระยะสงบ (DM Remission)

≥ ร้อยละ 10 ร้อยละ 0.91
(จากHDC)

ข้อมูลผลงานจาก HDC วันที่ 22 พ.ค. 2569



ร้อยละการตรวจติดตามยืนยันวินิจฉัยกลุ่มสงสัยป่วยโรคเบาหวาน จังหวัดอุดรธานี ปีงบประมาณ 2569 แยกрайอำเภอ



เกณฑ์ตรวจราชการ $\geq 70\%$

ประชากรกลุ่มสงสัยป่วยโรคเบาหวานอายุ 35 ปี ขึ้นไป ได้รับการตรวจติดตามยืนยันภายใน 1-180 วัน

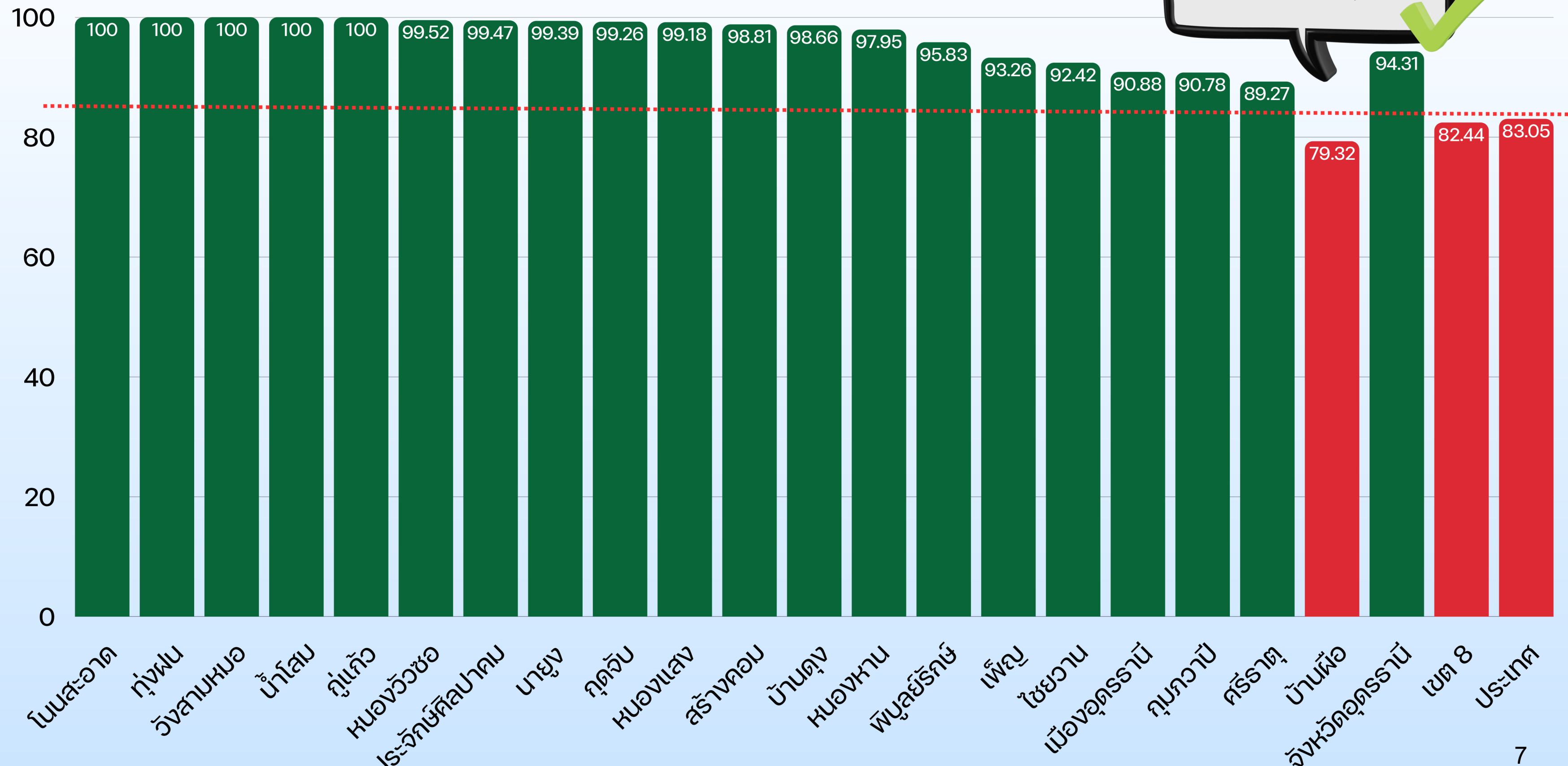
ข้อมูลจาก HDC:22 พฤษภาคม 2569

เกณฑ์เป้าหมายคปสอ. \geq ร้อยละ 85



ร้อยละการตรวจติดตามยืนยันวินิจฉัยกลุ่มสงสัยป่วยโรคความดันโลหิตสูง จังหวัดอุดรธานี ปีงบประมาณ 2569 แยกรายอำเภอ

เกณฑ์ตรวจราชการ $\geq 85\%$



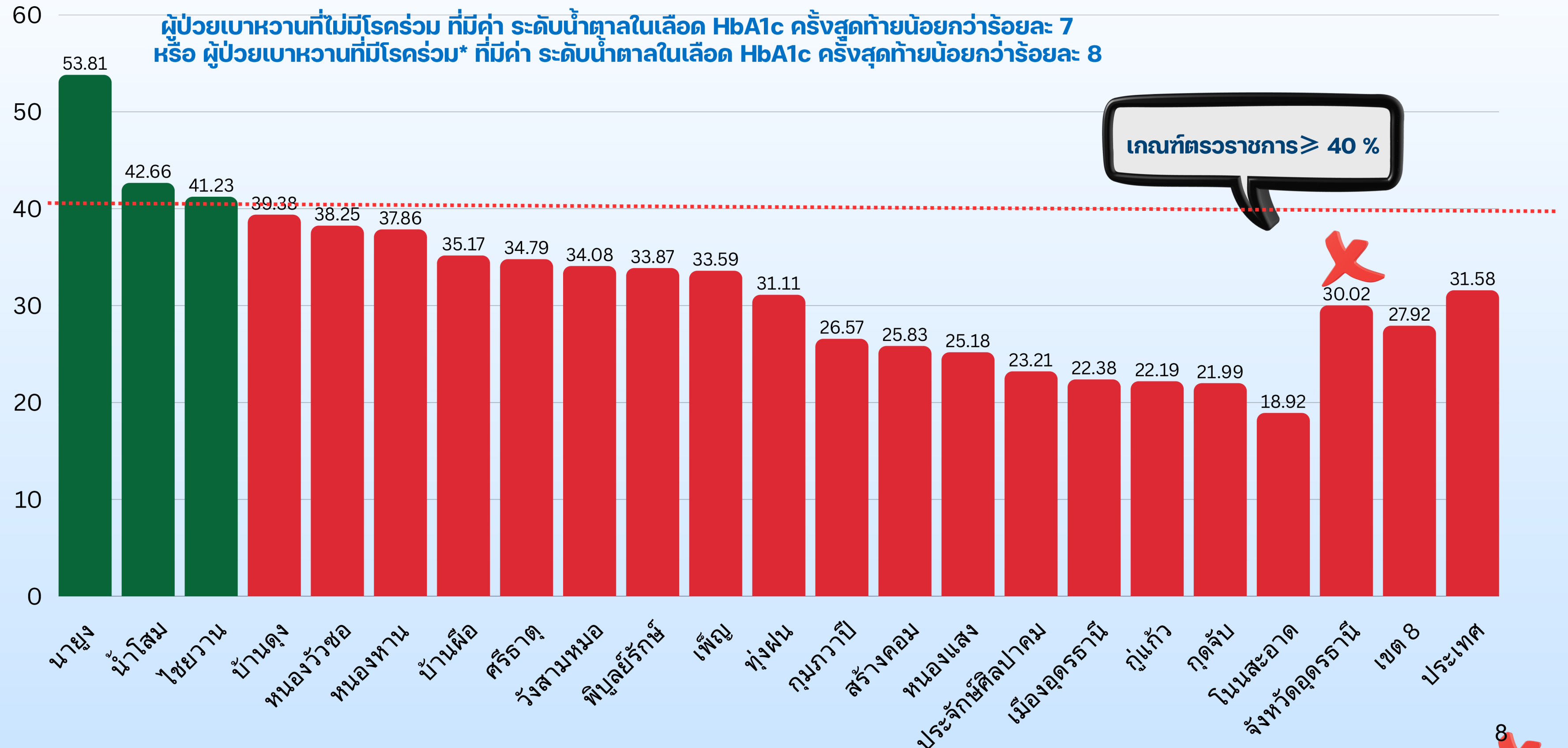
กลุ่มสงสัยป่วยโรคความดันโลหิตสูงอายุ 35ปีขึ้นไป ได้รับการตรวจติดตามยืนยันวินิจฉัยโดยทำHBPM หรือ OBPM ภายใน 1 - 90 วัน

ข้อมูลจาก HDC : 21 พฤษภาคม 2569

เกณฑ์เป้าหมายคปสอ. > ร้อยละ 95



ร้อยละผู้ป่วยโรคเบาหวานที่ควบคุมระดับน้ำตาลได้ดี จังหวัดอุดรธานี ปีงบประมาณ 2569 แยกรายอำเภอ

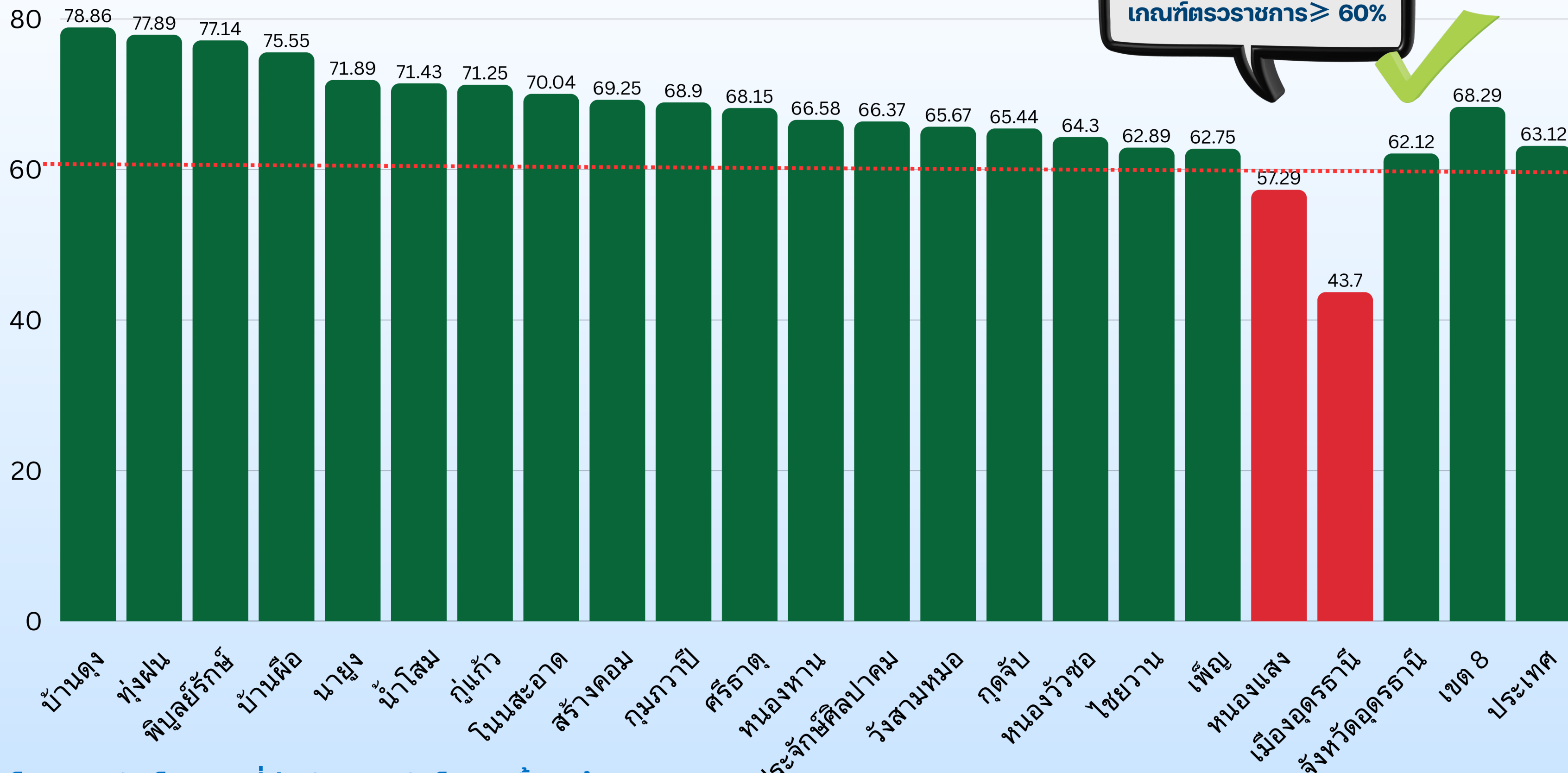


ข้อมูลจาก HDC : 21 พฤษภาคม 2569

เกณฑ์เป้าหมายคปสอ. \geq ร้อยละ 40 ⁸



ร้อยละผู้ป่วยโรคความดันโลหิตสูงที่ควบคุมความดันโลหิตได้ดี จังหวัดอุดรธานี ปีงบประมาณ 2569 แยกрайอำเภอ



เกณฑ์ตราชการ ≥ 60%

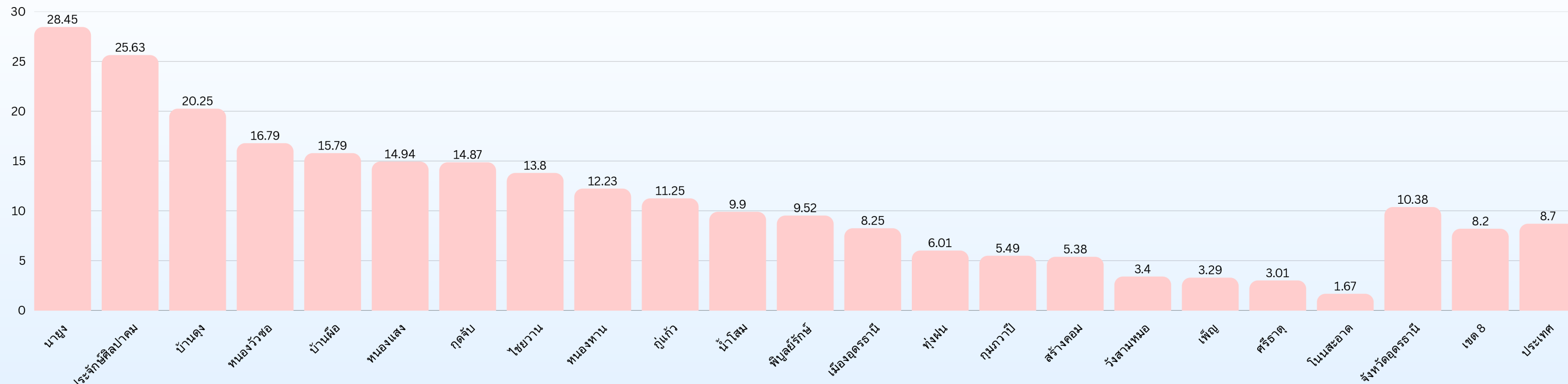
ผู้ป่วยโรคความดัน โลหิตสูงที่มีระดับความดันโลหิตครั้งสุดท้าย SBP < 140 และ DBP < 90 mmHg

ข้อมูลจาก HDC : 21 พฤษภาคม 2569

เกณฑ์เป้าหมายคปสอ. > ร้อยละ 60

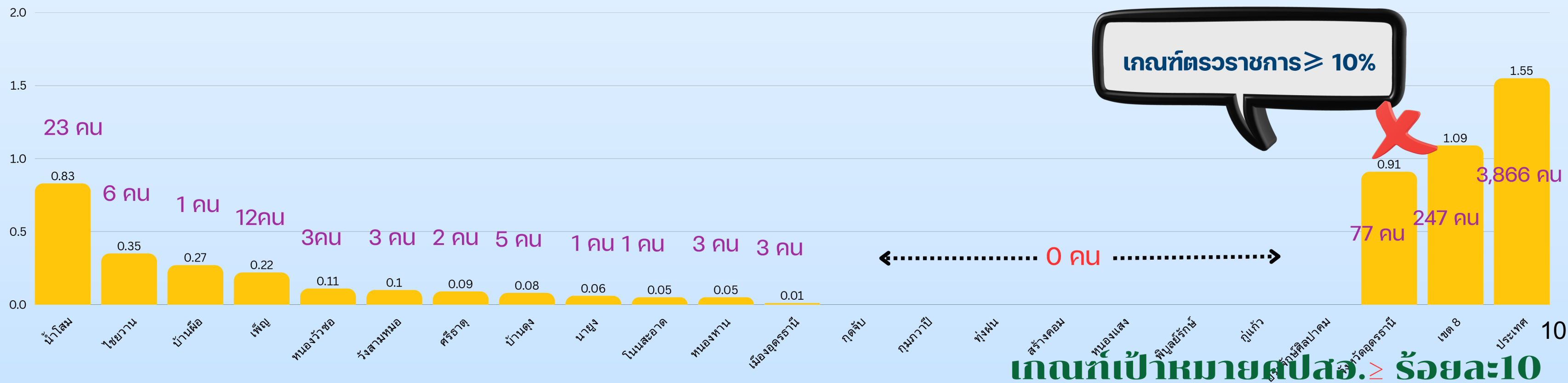


ร้อยละของผู้ป่วยเบาหวานชนิดที่ 2 ที่เข้าสู่โรคเบาหวานระยะสงบ (DM remission) จังหวัดอุดรธานี 2569 แยกรายอำเภอ
ร้อยละการสมัครใจเข้าร่วม NCDs remission clinic



ข้อมูลจาก HDC : 22 พฤษภาคม 2569

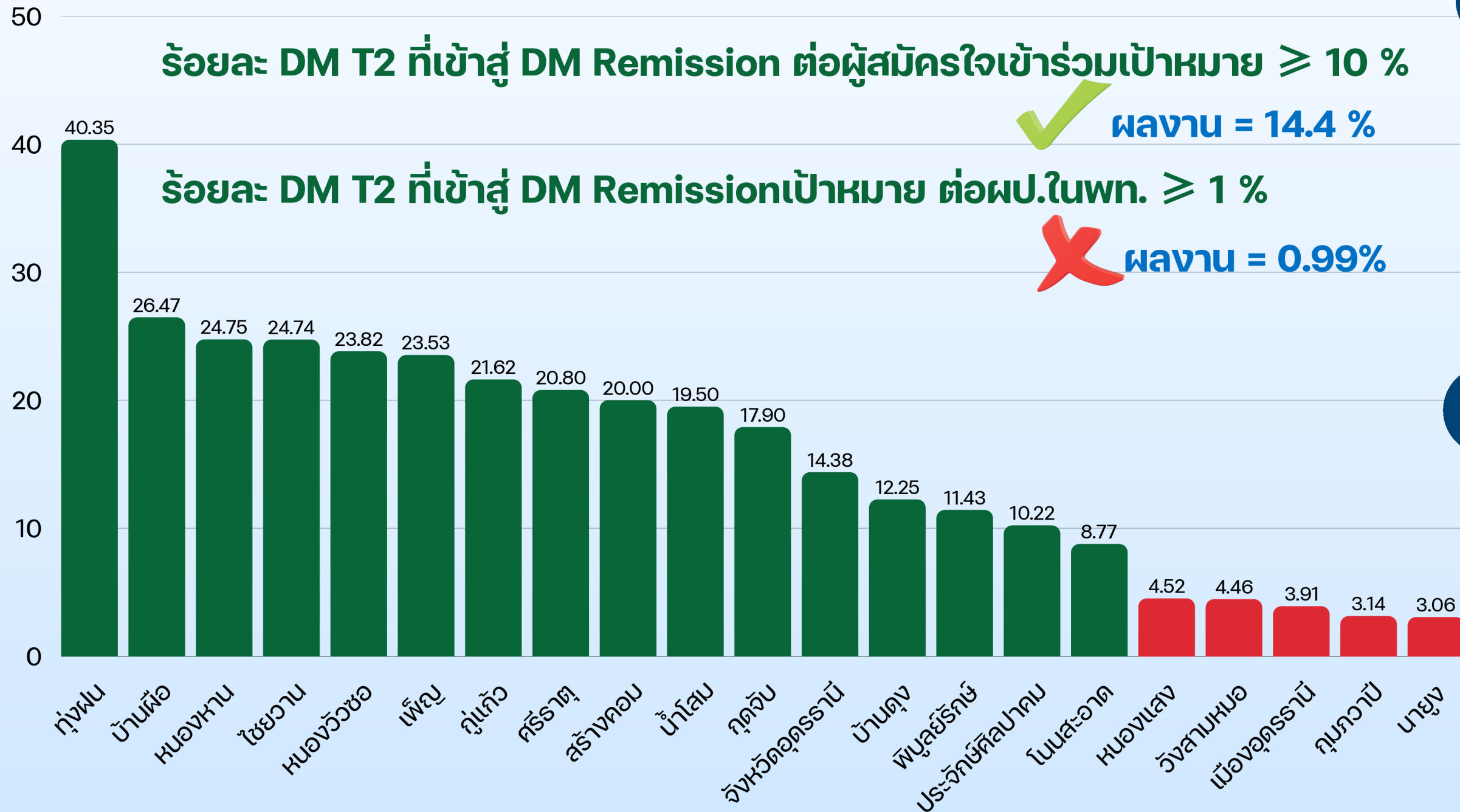
ร้อยละของผู้ป่วยเบาหวานชนิดที่ 2 ที่เข้าสู่โรคเบาหวานระยะสงบ (DM remission) จังหวัดอุดรธานี 2569 แยกรายอำเภอ
ร้อยละการ Remission



ข้อมูลจาก HDC : 22 พฤษภาคม 2569



แบบรายงานผลการดำเนินงานคลินิก DM Remission ประจำเดือน มีนาคม
ปีงบประมาณ พ.ศ. 2569 (ผลงานสะสมตั้งแต่ปี 2568 - 26 มีนาคม 2569)



ร้อยละ DM T2 ที่เข้าสู่ DM Remission ต่อผู้สมัครใจเข้าร่วมเป้าหมาย $\geq 10\%$ **ผลงาน = 14.4%** ✓

ร้อยละ DM T2 ที่เข้าสู่ DM Remissionเป้าหมาย ต่อผ.ในพท. $\geq 1\%$ **ผลงาน = 0.99%** ✗

จากรายงาน กสพ.จังหวัดอุดรธานีข้อมูล : 22 พฤษภาคม 2569

จำนวนผู้ป่วย เข้ารับการอบรม ปรับเปลี่ยนพฤติกรรม

7,941ราย(6.78%)
จาก N=117,126คน

Remission ได้สำเร็จ(A1C<6.5 และ หยุดยา 3ด.)

1,142ราย(14.38%)
จาก N=7,941 คน

หยุดยาได้ (A1Cยังไม่น้อยกว่า6.5ต่อเนื่อง3ด.)

746ราย(9.39%)
จาก N=7,941คน

จำนวนผู้ป่วยที่ลดยาลง

1,184ราย(14.9%)
จาก N=7,941 คน

จำนวนผู้ป่วยที่รับยาเท่าเดิม

4,001ราย(50.38%)
จาก N=7,941 คน

จำนวนผู้ป่วย ที่ต้องเพิ่มยา

87ราย(1.09%)
จาก N=7,941 คน

อยู่ระหว่างการประเมิน

781ราย(9.83%)
จาก N=7,941คน

จบการนำเสนอ

ขอขอบคุณทุกท่าน