



# ประชุมคณะกรรมการ การวางแผนและการประเมิน การบริหารจัดการการเงินการคลังสุขภาพ

จังหวัดอุดรธานี

ข้อมูล ณ 30 เมษายน 2568



นำเสนอ : 4 มิ.ย. 68 ณ สพร.บ้านดุง





# กรอบการนำเสนอ

## การบริหารจัดการ การเงินการคลังสุขภาพ

1. สถานการณ์การเงินการคลังจังหวัดอุดรธานี
2. ผลการดำเนินงานตามเครื่องมือทางการเงิน
3. FEED
4. การดำเนินการ จัดทำ LOI (รพ.ที่ได้รับเงินปิดประกันรายรับ ปี 67)
5. หนังสือการเกษียณกรรม ณ เดือน เมษายน 2568
6. สรุปลูกหนี้ค่ารักษาพยาบาล ข้อมูล ณ 30 เมษายน 2568
7. รายงานการโอนเงินชดเชยค่าบริการรายกองทุน ปีงบประมาณ 2568
8. การกำกับติดตามผลงานบริการ
9. รายงานการส่งข้อมูล ผ่านระบบ FDH
10. รายงานยอดเงินคงเหลือ(กองทุนสุขภาพตำบล)
11. สถานการณ์การเงินการคลังของ รพ.สต. ข้อมูล ณ มีนาคม 2568



# สรุปผลการวิเคราะห์ความเสี่ยงด้านการเงินการคลัง RISK SCORE 7 เกณฑ์ สป.สร เวตสูงภาพที่ 8 ณ เดือน เมษายน 2568

03

เป้าหมาย (รอบ 9 เดือน): ร้อยละ sw. วิกฤตทางการเงิน ระดับ 7 ไม่เกินร้อยละ 2 และระดับ 6 ไม่เกินร้อยละ 4

| จังหวัด       | ทั้งหมด | Risk Score จำนวนแห่ง |        |      |        |      |        |      |        |      |        |      |        |      |        |      |        |
|---------------|---------|----------------------|--------|------|--------|------|--------|------|--------|------|--------|------|--------|------|--------|------|--------|
|               |         | RS 0                 |        | RS 1 |        | RS 2 |        | RS 3 |        | RS 4 |        | RS 5 |        | RS 6 |        | RS 7 |        |
|               |         | แห่ง                 | ร้อยละ | แห่ง | ร้อยละ | แห่ง | ร้อยละ | แห่ง | ร้อยละ | แห่ง | ร้อยละ | แห่ง | ร้อยละ | แห่ง | ร้อยละ | แห่ง | ร้อยละ |
| • นครพนม      | 12      | 1                    | 8.33   | 5    | 41.67  | 1    | 8.33   | 3    | 25.00  | 2    | 16.67  | 0    | -      | 0    | -      | 0    | -      |
| • บึงกาฬ      | 8       | 5                    | 62.50  | 1    | 12.50  | 1    | 12.50  | 0    | -      | 0    | -      | 0    | -      | 0    | -      | 1    | 12.50  |
| • เลย         | 14      | 5                    | 35.71  | 4    | 28.57  | 2    | 14.29  | 1    | 7.14   | 1    | 7.14   | 0    | -      | 0    | -      | 1    | 7.14   |
| • สกลนคร      | 18      | 14                   | 77.78  | 3    | 16.67  | 1    | 5.56   | 0    | -      | 0    | -      | 0    | -      | 0    | -      | 0    | -      |
| • หนองคาย     | 9       | 4                    | 44.44  | 1    | 11.11  | 3    | 33.33  | 1    | 11.11  | 0    | -      | 0    | -      | 0    | -      | 0    | -      |
| • หนองบัวลำภู | 6       | 6                    | 100.00 | 0    | -      | 0    | -      | 0    | -      | 0    | -      | 0    | -      | 0    | -      | 0    | -      |
| • อุดรธานี    | 21      | 10                   | 47.62  | 6    | 28.57  | 5    | 23.81  | 0    | -      | 0    | -      | 0    | -      | 0    | -      | 0    | -      |
| ผลรวม         | 88      | 45                   | 51.14  | 20   | 22.73  | 13   | 14.77  | 5    | 5.68   | 3    | 3.41   | 0    | -      | 0    | -      | 2    | 2.27   |

✓ จังหวัดอุดรธานี : ผลการดำเนินงาน ณ 30 เม.ย. 68 >> ไม่มี Risk Score ระดับ 6 และ 7

ผลการวิเคราะห์วิกฤติทางการเงินระดับ 7 ระดับ เติบโตสูงภาพที่ 8  
เกณฑ์กระทรวง(NI) เกณฑ์เติบโตสูงภาพที่ 8(NI) และ (EBITDA) จ.อุดรธานี ณ เดือน เมษายน 2568

| โรงพยาบาล           | เกณฑ์กระทรวง (NI) |      |      |                  |               |              |              |                |                           | เกณฑ์เติบโตสูงภาพที่ 8 (NI) |      |      |                  |                |              |              |                |                         | เกณฑ์เติบโตสูงภาพที่ 8 (EBITDA) |      |      |                  |                |              |              |                |                             |
|---------------------|-------------------|------|------|------------------|---------------|--------------|--------------|----------------|---------------------------|-----------------------------|------|------|------------------|----------------|--------------|--------------|----------------|-------------------------|---------------------------------|------|------|------------------|----------------|--------------|--------------|----------------|-----------------------------|
|                     | CR                | QR   | Cash | NWC              | NI MOPH       | Liquid Index | Status Index | Survival Index | Risk Scoring (กระทรวง NI) | CR                          | QR   | Cash | NWC              | NI R8WAY       | Liquid Index | Status Index | Survival Index | Risk Scoring ีโต 8 (NI) | CR                              | QR   | Cash | NWC              | EBITDA RWAY    | Liquid Index | Status Index | Survival Index | Risk Scoring ีโต 8 (EBITDA) |
|                     | >1.5              | >1.0 | >0.8 | >0               | >0            |              |              |                |                           | >1.5                        | >1.0 | >0.8 | >0               | >0             |              |              |                |                         | >1.5                            | >1.0 | >0.8 | >0               | >0             |              |              |                |                             |
| • อุดรธานี, SWศ     | 2.72              | 2.40 | 1.26 | 1,434,723,588.62 | 54,063,885.40 | 0.00         | 0.00         | 0.00           | 0                         | 2.55                        | 2.25 | 1.18 | 1,381,356,155.09 | 147,448,059.76 | 0.00         | 0.00         | 0.00           | 0                       | 2.55                            | 2.25 | 1.18 | 1,381,356,155.09 | 273,419,808.43 | 0.00         | 0.00         | 0.00           | 0                           |
| • กุดจับ,SWช.       | 1.50              | 1.35 | 0.85 | 16,610,875.89    | 24,869,218.35 | 0.00         | 0.00         | 0.00           | 0                         | 1.09                        | 0.98 | 0.62 | 4,261,755.72     | 13,606,482.03  | 3.00         | 0.00         | 0.00           | 3                       | 1.09                            | 0.98 | 0.62 | 4,261,755.72     | 12,734,400.19  | 3.00         | 0.00         | 0.00           | 3                           |
| • หนงวัวชว,SWช.     | 1.28              | 1.10 | 0.65 | 8,525,892.74     | 17,339,565.07 | 2.00         | 0.00         | 0.00           | 2                         | 0.94                        | 0.81 | 0.48 | 2,381,974.22     | 3,395,098.20   | 3.00         | 1.00         | 1.00           | 5                       | 0.94                            | 0.81 | 0.48 | 2,381,974.22     | 4,278,135.72   | 3.00         | 1.00         | 1.00           | 5                           |
| • กุมกวาปี,swท.     | 1.57              | 1.46 | 0.80 | 116,414,922.04   | 39,171,353.73 | 0.00         | 0.00         | 0.00           | 0                         | 1.46                        | 1.36 | 0.75 | 101,867,298.41   | 37,727,563.48  | 2.00         | 0.00         | 0.00           | 2                       | 1.46                            | 1.36 | 0.75 | 101,867,298.41   | 62,247,039.32  | 2.00         | 0.00         | 0.00           | 2                           |
| • ห้วยเก็ง,SWช.     | 3.53              | 3.20 | 2.49 | 16,487,695.82    | 698,761.50    | 0.00         | 0.00         | 0.00           | 0                         | 2.38                        | 2.15 | 1.68 | 13,346,294.39    | 2,312,147.00   | 0.00         | 0.00         | 0.00           | 0                       | 2.38                            | 2.15 | 1.68 | 13,346,294.39    | 6,917,866.76   | 0.00         | 0.00         | 0.00           | 0                           |
| • โนนสะอาด,SWช.     | 1.56              | 1.48 | 1.07 | 18,310,554.95    | 14,259,892.31 | 0.00         | 0.00         | 0.00           | 0                         | 1.22                        | 1.16 | 0.84 | 9,414,555.57     | 4,995,739.27   | 1.00         | 0.00         | 0.00           | 1                       | 1.22                            | 1.16 | 0.84 | 9,414,555.57     | 8,784,181.55   | 1.00         | 0.00         | 0.00           | 1                           |
| • หนงหาน,SWช.       | 1.35              | 1.20 | 0.64 | 33,172,844.96    | 36,072,000.88 | 2.00         | 0.00         | 0.00           | 2                         | 1.10                        | 0.97 | 0.52 | 12,121,523.12    | 12,388,902.02  | 3.00         | 0.00         | 0.00           | 3                       | 1.10                            | 0.97 | 0.52 | 12,121,523.12    | 24,484,563.29  | 3.00         | 0.00         | 0.00           | 3                           |
| • กุงฝน,SWช.        | 1.45              | 1.33 | 0.96 | 8,835,557.21     | 3,024,272.51  | 1.00         | 0.00         | 0.00           | 1                         | 1.02                        | 0.93 | 0.68 | 670,052.94       | 2,295,616.80   | 3.00         | 1.00         | 2.00           | 6                       | 1.02                            | 0.93 | 0.68 | 670,052.94       | 1,167,115.37   | 3.00         | 0.00         | 0.00           | 3                           |
| • ไชยวาน,SWช.       | 1.45              | 1.16 | 0.81 | 8,496,964.03     | 12,314,999.59 | 1.00         | 0.00         | 0.00           | 1                         | 0.90                        | 0.72 | 0.51 | 2,822,510.94     | 5,567,496.00   | 3.00         | 1.00         | 1.00           | 5                       | 0.90                            | 0.72 | 0.51 | 2,822,510.94     | 6,786,088.25   | 3.00         | 1.00         | 0.00           | 4                           |
| • ศรีธาตุ,SWช.      | 2.15              | 1.79 | 1.17 | 20,034,361.88    | 15,506,973.71 | 0.00         | 0.00         | 0.00           | 0                         | 1.51                        | 1.26 | 0.83 | 12,744,031.31    | 6,095,706.06   | 0.00         | 0.00         | 0.00           | 0                       | 1.51                            | 1.26 | 0.83 | 12,744,031.31    | 8,521,982.09   | 0.00         | 0.00         | 0.00           | 0                           |
| • ังสามหมว,SWช.     | 1.66              | 1.39 | 0.69 | 25,427,721.11    | 25,935,998.05 | 1.00         | 0.00         | 0.00           | 1                         | 1.22                        | 1.02 | 0.51 | 11,708,722.53    | 14,363,968.54  | 2.00         | 0.00         | 0.00           | 2                       | 1.22                            | 1.02 | 0.51 | 11,708,722.53    | 18,799,766.40  | 2.00         | 0.00         | 0.00           | 2                           |
| • บ้านดิว,SWช.      | 1.38              | 1.21 | 0.81 | 34,407,648.61    | 32,363,041.92 | 1.00         | 0.00         | 0.00           | 1                         | 1.15                        | 1.02 | 0.68 | 17,037,376.25    | 16,205,704.18  | 2.00         | 0.00         | 0.00           | 2                       | 1.15                            | 1.02 | 0.68 | 17,037,376.25    | 25,959,716.62  | 2.00         | 0.00         | 0.00           | 2                           |
| • น้ำโสม,SWช.       | 2.82              | 2.68 | 2.11 | 52,422,075.81    | 15,056,600.63 | 0.00         | 0.00         | 0.00           | 0                         | 1.94                        | 1.84 | 1.46 | 39,485,479.42    | 8,632,914.01   | 0.00         | 0.00         | 0.00           | 0                       | 1.94                            | 1.84 | 1.46 | 39,485,479.42    | 11,645,139.11  | 0.00         | 0.00         | 0.00           | 0                           |
| • เพ็ญ,SWช.         | 1.39              | 1.25 | 0.83 | 25,735,465.02    | 10,933,200.21 | 1.00         | 0.00         | 0.00           | 1                         | 1.06                        | 0.95 | 0.63 | 5,459,877.38     | 5,462,880.15   | 3.00         | 1.00         | 0.00           | 4                       | 1.06                            | 0.95 | 0.63 | 5,459,877.38     | 3,790,715.55   | 3.00         | 0.00         | 0.00           | 3                           |
| • สร้างคอม,SWช.     | 1.37              | 1.27 | 0.94 | 8,706,980.33     | 8,531,151.84  | 1.00         | 0.00         | 0.00           | 1                         | 1.04                        | 0.97 | 0.72 | 1,504,585.52     | 3,003,149.77   | 3.00         | 0.00         | 0.00           | 3                       | 1.04                            | 0.97 | 0.72 | 1,504,585.52     | 6,495,135.93   | 3.00         | 0.00         | 0.00           | 3                           |
| • หนงอแสง,SWช.      | 1.38              | 1.28 | 0.63 | 8,615,869.47     | 5,555,166.44  | 2.00         | 0.00         | 0.00           | 2                         | 1.09                        | 1.01 | 0.50 | 2,653,212.11     | 264,432.89     | 2.00         | 0.00         | 0.00           | 2                       | 1.09                            | 1.01 | 0.50 | 2,653,212.11     | 2,138,974.58   | 2.00         | 0.00         | 0.00           | 2                           |
| • นามุง,SWช.        | 1.26              | 1.09 | 0.77 | 6,241,696.22     | 171,181.62    | 2.00         | 0.00         | 0.00           | 2                         | 0.99                        | 0.86 | 0.61 | 243,463.21       | 3,403,227.61   | 3.00         | 2.00         | 2.00           | 7                       | 0.99                            | 0.86 | 0.61 | 243,463.21       | 224,364.87     | 3.00         | 2.00         | 2.00           | 7                           |
| • พิบูลย์รักษ์,SWช. | 1.68              | 1.57 | 1.14 | 9,577,874.69     | 5,055,908.97  | 0.00         | 0.00         | 0.00           | 0                         | 1.20                        | 1.11 | 0.82 | 3,970,312.15     | 791,697.06     | 1.00         | 0.00         | 0.00           | 1                       | 1.20                            | 1.11 | 0.82 | 3,970,312.15     | 2,374,643.85   | 1.00         | 0.00         | 0.00           | 1                           |
| • บ้านดุง,SWช.      | 1.29              | 1.12 | 0.68 | 26,140,908.07    | 36,143,250.43 | 2.00         | 0.00         | 0.00           | 2                         | 1.01                        | 0.88 | 0.53 | 1,771,249.01     | 10,147,769.88  | 3.00         | 0.00         | 0.00           | 3                       | 1.01                            | 0.88 | 0.53 | 1,771,249.01     | 18,469,663.10  | 3.00         | 0.00         | 0.00           | 3                           |
| • กู่แก้ว,SWช.      | 1.59              | 1.50 | 1.06 | 8,590,142.25     | 5,760,981.25  | 0.00         | 0.00         | 0.00           | 0                         | 1.09                        | 1.03 | 0.73 | 2,053,121.76     | 405,430.15     | 2.00         | 0.00         | 0.00           | 2                       | 1.09                            | 1.03 | 0.73 | 2,053,121.76     | 2,781,384.97   | 2.00         | 0.00         | 0.00           | 2                           |
| • ประจักษ์,SWช.     | 2.37              | 2.23 | 1.71 | 21,587,667.42    | 7,264,135.32  | 0.00         | 0.00         | 0.00           | 0                         | 1.71                        | 1.60 | 1.24 | 15,536,580.45    | 1,123,952.53   | 0.00         | 0.00         | 0.00           | 0                       | 1.71                            | 1.60 | 1.24 | 15,536,580.45    | 3,505,446.70   | 0.00         | 0.00         | 0.00           | 0                           |



ผลการวิเคราะห์ความเสี่ยงทางด้านการเงินการคลัง Risk Score (NI Moph) ณ เม.ย. 68

1. สถานการณ์การเงินการคลังจังหวัดอุดรธานี

| โรงพยาบาล           | CR   | QR   | Cash | NWC              | NI             | Lil | Stl | Sul | Risk Scoring | EBITDA         | เงินบำรุงคงเหลือสุทธิ |
|---------------------|------|------|------|------------------|----------------|-----|-----|-----|--------------|----------------|-----------------------|
| • อุดรธานี,รพศ.     | 2.72 | 2.40 | 1.26 | 1,434,723,588.62 | 54,063,885.40  | 0   | 0   | 0   | 0            | 180,035,634.07 | 216,924,884.82        |
| • กุดจับ,รพช.       | 1.50 | 1.35 | 0.85 | 16,610,875.89    | 24,869,218.35  | 0   | 0   | 0   | 0            | 23,997,136.51  | -5,122,200.09         |
| • หนองวัวซอ,รพช.    | 1.28 | 1.10 | 0.65 | 8,525,892.74     | 17,339,565.07  | 2   | 0   | 0   | 2            | 18,222,602.59  | -10,673,520.89        |
| • กุมภวาปี,รพท.     | 1.57 | 1.46 | 0.80 | 116,414,922.04   | 39,171,353.73  | 0   | 0   | 0   | 0            | 63,690,829.57  | -38,360,004.19        |
| • ห้วยเกิ้ง,รพช.    | 3.53 | 3.20 | 2.49 | 16,487,695.82    | 698,761.50     | 0   | 0   | 0   | 0            | 5,304,481.26   | 9,722,251.02          |
| • โนนสะอาด,รพช.     | 1.56 | 1.48 | 1.07 | 18,310,554.95    | 14,259,892.31  | 0   | 0   | 0   | 0            | 18,048,334.59  | 1,988,931.49          |
| • หนองหาน,รพช.      | 1.35 | 1.20 | 0.64 | 33,172,844.96    | 36,072,000.88  | 2   | 0   | 0   | 2            | 48,167,662.15  | -33,928,175.65        |
| • ทุ่งฝน,รพช.       | 1.45 | 1.33 | 0.96 | 8,835,557.21     | 3,024,272.51   | 1   | 0   | 0   | 1            | 6,487,004.68   | -792,350.71           |
| • โขยวาน,รพช.       | 1.45 | 1.16 | 0.81 | 8,496,964.03     | 12,314,999.59  | 1   | 0   | 0   | 1            | 13,533,591.84  | -3,588,108.82         |
| • ศรีธาตุ,รพช.      | 2.15 | 1.79 | 1.17 | 20,034,361.88    | 15,506,973.71  | 0   | 0   | 0   | 0            | 17,933,249.74  | 3,005,161.77          |
| • วังสามหมอ,รพช.    | 1.66 | 1.39 | 0.69 | 25,427,721.11    | 25,935,998.05  | 1   | 0   | 0   | 1            | 30,371,795.91  | -11,946,272.27        |
| • บ้านดือ,รพช.      | 1.38 | 1.21 | 0.81 | 34,407,648.61    | 32,363,041.92  | 1   | 0   | 0   | 1            | 42,117,054.36  | -16,967,766.93        |
| • น้ำโสม,รพช.       | 2.82 | 2.68 | 2.11 | 52,422,075.81    | 15,056,600.63  | 0   | 0   | 0   | 0            | 18,068,825.73  | 32,194,309.12         |
| • เฝ้าไร่,รพช.      | 1.39 | 1.25 | 0.83 | 25,735,465.02    | 10,933,200.21  | 1   | 0   | 0   | 1            | 20,186,795.91  | -11,313,918.07        |
| • สว่างคอม,รพช.     | 1.37 | 1.27 | 0.94 | 8,706,980.33     | 8,531,151.84   | 1   | 0   | 0   | 1            | 12,023,138.00  | -1,431,424.78         |
| • หนองแสง,รพช.      | 1.38 | 1.28 | 0.63 | 8,615,869.47     | 5,555,166.44   | 2   | 0   | 0   | 2            | 7,429,708.13   | -8,647,891.76         |
| • นาขุ่น,รพช.       | 1.26 | 1.09 | 0.77 | 6,241,696.22     | 171,181.62     | 2   | 0   | 0   | 2            | 3,350,044.36   | -5,624,877.11         |
| • พิบูลย์รักษ์,รพช. | 1.68 | 1.57 | 1.14 | 9,577,874.69     | 5,055,908.97   | 0   | 0   | 0   | 0            | 6,638,855.76   | 2,026,466.73          |
| • บ้านดุง,รพช.      | 1.29 | 1.12 | 0.68 | 26,140,908.07    | 36,143,250.43  | 2   | 0   | 0   | 2            | 44,465,143.65  | -29,300,956.50        |
| • กู่แก้ว,รพช.      | 1.59 | 1.50 | 1.06 | 8,590,142.25     | 5,760,981.25   | 0   | 0   | 0   | 0            | 8,136,936.07   | 799,681.64            |
| • ประจักษ์,รพช.     | 2.37 | 2.23 | 1.71 | 21,587,667.42    | 7,264,135.32   | 0   | 0   | 0   | 0            | 9,645,629.49   | 11,187,470.83         |
| • รวม               |      |      |      | 1,909,067,307.14 | 370,091,539.73 |     |     |     |              | 597,854,454.37 | 100,151,689.65        |

- NWC, NI, EBITDA เป็นบวก ทุกแห่ง
- เงินบำรุงคงเหลือหลังหักหนี้ เป็นบวก 8 แห่ง



# PRODUCTIVITY เดือนตุลาคม 2567 - เมษายน 2568 ข้อมูล ณ 26 พฤษภาคม 2568

06

2. ผลการดำเนินงานตามเครื่องมือทางการเงิน

| โรงพยาบาล            | ประเภท | เตียง | จำนวนเดือนที่ส่ง | จำนวนส่ง | จำนวนคำนวณ | วันนอนรวม | อัตราครองเตียง | SumAdjRW   | CMI  | เกณฑ์ |
|----------------------|--------|-------|------------------|----------|------------|-----------|----------------|------------|------|-------|
| • สว.อุดรธานี        | A      | 1,141 | 7                | 48,889   | 48,861     | 216,172   | 89.37          | 115,974.00 | 2.37 | 1.60  |
| • สว.กุมภวาปี        | S      | 280   | 7                | 13,870   | 13,870     | 46,109    | 77.68          | 20,067.90  | 1.45 | 1.20  |
| • สว.หนองหาน         | M2     | 150   | 7                | 7,730    | 7,730      | 28,555    | 89.80          | 9,460.89   | 1.22 | 0.80  |
| • สว.บ้านดือ         | M2     | 137   | 7                | 7,536    | 7,533      | 24,667    | 84.93          | 7,474.36   | 0.99 | 0.80  |
| • สว.เพ็ญ            | M2     | 122   | 7                | 6,125    | 6,125      | 23,115    | 89.37          | 5,001.88   | 0.82 | 0.80  |
| • สว.บ้านดุง         | M2     | 138   | 7                | 7,424    | 7,397      | 25,787    | 88.14          | 8,520.73   | 1.15 | 0.80  |
| • สว.กุดจับ          | F1     | 60    | 7                | 3,289    | 3,289      | 11,351    | 89.24          | 2,424.13   | 0.74 | 0.60  |
| • สว.หนองวัวซอ       | F1     | 60    | 7                | 2,638    | 2,616      | 9,117     | 71.68          | 1,644.07   | 0.63 | 0.60  |
| • สว.วังสามหมอ       | F1     | 60    | 7                | 3,388    | 3,388      | 12,546    | 98.63          | 2,649.31   | 0.78 | 0.60  |
| • สว.โนนสะอาด        | F2     | 40    | 7                | 2,839    | 2,839      | 7,638     | 90.07          | 1,770.33   | 0.62 | 0.60  |
| • สว.ศรีธาตุ         | F2     | 30    | 7                | 2,382    | 2,382      | 6,451     | 101.43         | 1,575.50   | 0.66 | 0.60  |
| • สว.น้ำโสม          | F2     | 70    | 7                | 4,091    | 4,091      | 11,984    | 80.76          | 2,281.65   | 0.56 | 0.60  |
| • สว.สร้างคอม        | F2     | 30    | 7                | 1,870    | 1,870      | 8,258     | 129.84         | 1,383.68   | 0.74 | 0.60  |
| • สว.ไชยวาน          | F2     | 34    | 7                | 1,510    | 1,510      | 3,788     | 52.55          | 1,021.86   | 0.68 | 0.60  |
| • สว.ทุ่งฝน          | F2     | 35    | 7                | 1,438    | 1,438      | 4,067     | 54.81          | 951.48     | 0.66 | 0.60  |
| • สว.นาูง            | F2     | 30    | 7                | 2,237    | 2,237      | 4,930     | 77.52          | 1,407.08   | 0.63 | 0.60  |
| • สว.ภูแก้ว          | F2     | 30    | 7                | 1,540    | 1,540      | 4,289     | 67.44          | 1,050.65   | 0.68 | 0.60  |
| • สว.พิบูลย์รักษ์    | F2     | 40    | 7                | 2,173    | 2,173      | 4,441     | 52.37          | 1,225.83   | 0.56 | 0.60  |
| • สว.หนองแสง         | F2     | 34    | 7                | 1,591    | 1,591      | 4,079     | 56.59          | 1,081.04   | 0.68 | 0.60  |
| • สว.ประจักษ์ศิลปาคม | F3     | 30    | 7                | 1,351    | 1,351      | 3,560     | 55.98          | 882.29     | 0.65 | 0.60  |
| • สว.หัวขี้เหล็ก     | F3     | 10    | 7                | 717      | 717        | 1,278     | 60.28          | 407.72     | 0.57 | 0.60  |



อัตราครองเตียง ผ่านเกณฑ์ 11 แห่ง 52.38%



CMI ผ่านเกณฑ์ 18 แห่ง 85.71%



ที่มา: [HTTPS://CMI.MOPH.GO.TH/REPORT/MICRO/INDEX?MENU\\_ID=6](https://CMI.MOPH.GO.TH/REPORT/MICRO/INDEX?MENU_ID=6)



# ข้อมูลวิเคราะห์วิกฤติทางการเงินระดับ 7 (RiskScoring Plus) ข้อมูล ณ 30 เมษายน 2568

07

2. ผลการดำเนินงานตามเครื่องมือทางการเงิน

| หน่วยบริการ         | Operating Margin |              | Return on Asset |              | A Payment Period                   |            | A Collection Period |             |            | Inventory Management | Grade Plus | ผลการประเมิน |
|---------------------|------------------|--------------|-----------------|--------------|------------------------------------|------------|---------------------|-------------|------------|----------------------|------------|--------------|
|                     | ผลงาน            | ค่ากลางQ2Y68 | ผลงาน           | ค่ากลางQ2Y68 | Cash >=0.8 =90วัน<br>Cash <=180วัน | Cash Ratio | UC <=60วัน          | CSMBS<60วัน | SSS<120วัน |                      |            |              |
| • อุดรธานี,รพศ.     | 7.13             | 7.93         | 1.61            | 1.36         | 82                                 | 1.26       | 95                  | 38          | 92         | 41                   | B          | ผ่าน         |
| • กุดจับ,รพช.       | 22.12            | 14.64        | 23.21           | 6.16         | 350                                | 0.85       | 36                  | 47          | 84         | 75                   | B          | ผ่าน         |
| • หนองบัวขาว,รพช.   | 20.06            | 11.08        | 23.27           | 4.03         | 368                                | 0.65       | 34                  | 52          | 97         | 70                   | B          | ผ่าน         |
| • กุมภวาปี,รพท.     | 15.64            | 11.63        | 5.09            | 3.51         | 247                                | 0.80       | 76                  | 68          | 149        | 45                   | C          | ไม่ผ่าน      |
| • ห้วยเกิ้ง,รพช.    | 20.09            | 17.57        | 0.91            | 7.91         | 55                                 | 2.49       | 153                 | 53          | 100        | 52                   | B          | ผ่าน         |
| • โนนสะอาด,รพช.     | 21.75            | 12.64        | 15.18           | 6.29         | 380                                | 1.07       | 40                  | 59          | 88         | 58                   | A-         | ผ่าน         |
| • หนองหาน,รพช.      | 19.83            | 10.01        | 9.68            | 3.39         | 169                                | 0.64       | 55                  | 49          | 90         | 42                   | A          | ผ่าน         |
| • ทุ่งฝน,รพช.       | 12.01            | 11.55        | 5.68            | 4.73         | 264                                | 0.96       | 34                  | 48          | 91         | 59                   | A-         | ผ่าน         |
| • ไชยวาน,รพช.       | 21.36            | 11.55        | 16.05           | 4.73         | 282                                | 0.81       | 45                  | 45          | 99         | 61                   | B          | ผ่าน         |
| • ศรีธาตุ,รพช.      | 24.20            | 12.64        | 18.48           | 6.29         | 75                                 | 1.17       | 17                  | 31          | 168        | 54                   | A-         | ผ่าน         |
| • วังสามหมอ,รพช.    | 25.29            | 11.08        | 20.65           | 4.03         | 264                                | 0.69       | 42                  | 82          | 95         | 56                   | B          | ผ่าน         |
| • บ้านดือ,รพช.      | 20.17            | 10.01        | 10.31           | 3.39         | 282                                | 0.81       | 40                  | 46          | 71         | 70                   | B          | ผ่าน         |
| • น้ำโสม,รพช.       | 18.57            | 12.64        | 11.73           | 6.29         | 199                                | 2.11       | 36                  | 53          | 116        | 47                   | A-         | ผ่าน         |
| • เฝ้าไร่,รพช.      | 11.77            | 10.01        | 4.33            | 3.39         | 175                                | 0.83       | 36                  | 51          | 100        | 53                   | A-         | ผ่าน         |
| • สร้างคอม,รพช.     | 22.14            | 11.55        | 16.69           | 4.73         | 242                                | 0.94       | 28                  | 38          | 107        | 59                   | A-         | ผ่าน         |
| • หนองแสง,รพช.      | 14.84            | 11.55        | 11.84           | 4.73         | 389                                | 0.63       | 57                  | 47          | 140        | 61                   | B-         | ไม่ผ่าน      |
| • นาเยีย,รพช.       | 6.34             | 11.55        | 0.27            | 4.73         | 252                                | 0.77       | 32                  | 38          | 112        | 88                   | C          | ไม่ผ่าน      |
| • พิบูลย์รักษ์,รพช. | 13.05            | 11.55        | 14.41           | 4.73         | 184                                | 1.14       | 25                  | 34          | 118        | 34                   | A-         | ผ่าน         |
| • บ้านดุง,รพช.      | 17.27            | 10.01        | 11.78           | 3.39         | 191                                | 0.68       | 40                  | 58          | 29         | 43                   | A-         | ผ่าน         |
| • กุดแก้ว,รพช.      | 17.81            | 11.55        | 7.83            | 4.73         | 251                                | 1.06       | 31                  | 61          | 79         | 46                   | B          | ผ่าน         |
| • ประจักษ์,รพช.     | 22.81            | 22.94        | 9.29            | 6.83         | 138                                | 1.71       | 19                  | 48          | 145        | 50                   | B-         | ไม่ผ่าน      |
| ผ่านเกณฑ์           | 18               |              | 19              |              | 4                                  |            | 18                  | 18          | 17         | 15                   |            | 17           |



เป้าหมาย ผ่าน ร้อยละ 65 >>>>

ผลการดำเนินงาน ณ 30 เม.ย 68 : ผ่าน 17 แห่ง คิดเป็นร้อยละ 80.95



สรุปผลการประเมิน TPS ปี 2564-2568 ของโรงพยาบาล

| โรงพยาบาล              | คะแนน TPS Q4Y64 - G4Y67 |             |             |             |             |             | Grading TPS Q4Y64 - G4Y67 |       |       |       |       |       |
|------------------------|-------------------------|-------------|-------------|-------------|-------------|-------------|---------------------------|-------|-------|-------|-------|-------|
|                        | คะแนน Q4Y64             | คะแนน Q4Y65 | คะแนน Q4Y66 | คะแนน Q4Y67 | คะแนน Q1Y68 | คะแนน Q2Y68 | Q4Y64                     | Q4Y65 | Q4Y66 | Q4Y67 | Q1Y68 | Q2Y68 |
| • 1.อุดรธานี,รพศ.      | 12.5                    | 13.5        | 11.5        | 12.5        | 13.5        | 14.5        | A                         | A     | B     | A     | A     | A     |
| • 2.กุดจับ,รพช.        | 9.5                     | 10.5        | 9.5         | 11          | 12          | 12          | C                         | B     | C     | B     | A     | A     |
| • 3.หนองวัวซอ,รพช.     | 8                       | 8.5         | 7           | 9           | 10          | 10          | D                         | D     | F     | C     | C     | C     |
| • 4.กุ่มกวาปี,รพท.     | 8.5                     | 10          | 9.5         | 7           | 12          | 11          | D                         | C     | C     | F     | A     | B     |
| • 5.ห้วยเก็ง,รพช.      | 8                       | 11          | 7.5         | 9.5         | 10.5        | 9.5         | D                         | B     | D     | C     | B     | C     |
| • 6.โนนสะอาด,รพช.      | 9.5                     | 9           | 11          | 11.5        | 11.5        | 12.5        | C                         | C     | B     | B     | B     | A     |
| • 7.หนองหาน,รพช.       | 10                      | 10.5        | 8.5         | 12.5        | 13          | 13          | C                         | B     | D     | A     | A     | A     |
| • 8.ทุ่งฝน,รพช.        | 6.5                     | 10          | 10          | 10          | 11          | 11          | F                         | C     | C     | C     | B     | B     |
| • 9.โซขวาน,รพช.        | 8                       | 8.5         | 9           | 11          | 13          | 13          | D                         | D     | C     | B     | A     | A     |
| • 10.ศรีธาตุ,รพช.      | 11.5                    | 11          | 9.5         | 12          | 13          | 13          | B                         | B     | C     | A     | A     | A     |
| • 11.วังสามหมอ,รพช.    | 9                       | 11          | 8           | 10          | 10.5        | 11.5        | C                         | B     | D     | C     | B     | B     |
| • 12.บ้านดือ,รพช.      | 9                       | 9           | 8           | 8           | 11          | 12          | C                         | C     | D     | D     | B     | A     |
| • 13.น้ำโสม,รพช.       | 9.5                     | 9           | 8           | 9.5         | 11.5        | 13          | C                         | C     | D     | C     | B     | A     |
| • 14.เพ็ญ,รพช.         | 9                       | 11          | 9           | 7           | 13          | 13          | C                         | B     | C     | F     | A     | A     |
| • 15.สร้างคอม,รพช.     | 7                       | 8           | 9           | 10          | 11          | 13          | F                         | D     | C     | C     | B     | A     |
| • หนองแสง,รพช.         | 7                       | 7           | 6           | 8           | 8.5         | 10          | F                         | F     | F     | D     | D     | C     |
| • นาเยีย,รพช.          | 8.5                     | 6.5         | 9.5         | 10          | 10          | 9           | D                         | F     | C     | C     | C     | C     |
| • พิบูลย์รักษ์,รพช.    | 7.5                     | 9.5         | 9           | 11          | 11          | 11          | D                         | C     | C     | B     | B     | B     |
| • รพร.บ้านดุง,รพช.     | 10                      | 10          | 8           | 13          | 13          | 12          | C                         | C     | D     | A     | A     | A     |
| • กุ้อแก้ว,รพช.        | 5.5                     | 7.5         | 7           | 11          | 11          | 9           | F                         | D     | F     | B     | B     | C     |
| • ประจักษ์ศิลปาคม,รพช. | 9                       | 10          | 7           | 11.5        | 8.5         | 11          | C                         | C     | F     | B     | D     | B     |



ผลการดำเนินงานตามแผนการเงินการคลัง ( PLANFIN ) แผนรายได้ (ไม่รวมรายได้ UC & ไม่รวมรายได้งบลงทุน & รายได้อื่น(ระบบบัญชีบันทึกอัตโนมัติ) และแผนค่าใช้จ่าย (ไม่รวมค่าเสื่อมราคาค่าตัดจำหน่าย & ค่าใช้จ่ายอื่น(ระบบบัญชีบันทึกอัตโนมัติ )ณ เมษายน 2568 (ถึงข้อมูลวันที่ 15 พฤษภาคม 2568)

| SW.                   | แผนรายได้ ไม่รวม รายได้ UC /รายได้งบลงทุน / รายได้อื่น (ระบบบัญชีบันทึกอัตโนมัติ) |                            |                  |                |                         | แผนค่าใช้จ่าย ไม่รวมค่าเสื่อมราคาค่าตัดจำหน่าย/ค่าใช้จ่ายอื่น(ระบบบัญชีบันทึกอัตโนมัติ) |                               |                  |                |                        | ผลการประเมินผลต่างของแผน และผลการดำเนินงาน |         |                 |
|-----------------------|---|----------------------------|------------------|----------------|-------------------------|---|-------------------------------|------------------|----------------|------------------------|--|---------|-----------------|
|                       | แผนประมาณการรายได้ทั้ง ปี 2568  | ค่าที่ควรเป็นตามแผน รายได้ | ผลการดำเนินงาน   | ส่วนต่าง(บาท)  | ร้อยละ เพิ่ม/ลด จาก แผน | แผนประมาณการค่าใช้จ่ายทั้งปี 2568   | ค่าที่ควรเป็นตามแผนค่าใช้จ่าย | ผลการดำเนินงาน   | ส่วนต่าง(บาท)  | ร้อยละ เพิ่ม/ลด จากแผน | รายได้                                     | คชจ.    | รายได้ หรือ คชจ |
|                       | [1]   | [2]=[1]/12*7               | [3]              | [4]=[3]-[2]    | [5]=[4]/ [2]*100        | [6]   | [7]=[1]/12*7                  | [8]              | [9]=[8]-[7]    | [10]=[9]/ [7]*100      |  |         |                 |
| • SWศ.อุดรธานี        | 2,866,984,760.00  | 1,672,407,776.67           | 1,627,891,599.03 | -44,516,177.64 | -2.66                   | 4,263,073,217.00  | 2,486,792,709.92              | 2,479,742,529.94 | -7,050,179.98  | -0.28                  | ผ่าน                                       | ผ่าน    | ผ่าน            |
| • SWช.กุดจับ          | 84,603,407.82   | 49,351,987.90              | 48,176,526.64    | -1,175,461.26  | -2.38                   | 166,003,917.71  | 96,835,618.66                 | 91,206,558.76    | -5,629,059.90  | -5.81                  | ผ่าน                                       | ไม่ผ่าน | ผ่าน            |
| • SWช.หนองวัวซอ       | 77,270,966.23   | 45,074,730.30              | 43,248,983.80    | -1,825,746.50  | -4.05                   | 142,186,181.10  | 82,941,938.98                 | 77,637,876.42    | -5,304,062.56  | -6.39                  | ผ่าน                                       | ไม่ผ่าน | ผ่าน            |
| • SWช.กุมภวาปี        | 362,863,042.09  | 211,670,107.89             | 228,551,676.71   | 16,881,568.82  | 7.98                    | 633,806,816.00  | 369,720,642.67                | 368,983,360.81   | -737,281.86    | -0.20                  | ไม่ผ่าน                                    | ผ่าน    | ผ่าน            |
| • SWช.ห้วยเกิ้ง       | 43,421,773.79   | 25,329,368.04              | 23,697,235.39    | -1,632,132.65  | -6.44                   | 51,456,756.63   | 30,016,441.37                 | 24,518,675.32    | -5,497,766.05  | -18.32                 | ไม่ผ่าน                                    | ไม่ผ่าน | ไม่ผ่าน         |
| • SWช.โนนสะอาด        | 70,433,938.27   | 41,086,463.99              | 38,698,707.42    | -2,387,756.57  | -5.81                   | 123,027,791.45  | 71,766,211.68                 | 69,965,830.04    | -1,800,381.64  | -2.51                  | ไม่ผ่าน                                    | ผ่าน    | ผ่าน            |
| • SWช.หนองหาน         | 191,582,000.00  | 111,756,166.67             | 117,956,896.84   | 6,200,730.17   | 5.55                    | 368,644,232.75  | 215,042,469.10                | 212,747,225.96   | -2,295,243.14  | -1.07                  | ไม่ผ่าน                                    | ผ่าน    | ผ่าน            |
| • SWช.ทุ่งฝน          | 46,017,271.18   | 26,843,408.19              | 26,118,729.04    | -724,679.15    | -2.70                   | 85,455,106.01   | 49,848,811.84                 | 50,365,433.36    | 516,621.52     | 1.04                   | ผ่าน                                       | ผ่าน    | ผ่าน            |
| • SWช.ไชยวาน          | 46,341,464.40   | 27,032,520.90              | 26,996,420.99    | -36,099.91     | -0.13                   | 95,596,560.85   | 55,764,660.50                 | 53,412,465.73    | -2,352,194.77  | -4.22                  | ผ่าน                                       | ผ่าน    | ผ่าน            |
| • SWช.ศรีธาตุ         | 73,917,956.00   | 43,118,807.67              | 46,743,420.61    | 3,624,612.94   | 8.41                    | 125,098,770.00  | 72,974,282.50                 | 67,856,531.67    | -5,117,750.83  | -7.01                  | ไม่ผ่าน                                    | ไม่ผ่าน | ไม่ผ่าน         |
| • SWช.วังสามหมอ       | 89,903,893.13   | 52,443,937.66              | 61,904,981.56    | 9,461,043.90   | 18.04                   | 176,058,394.32  | 102,700,730.02                | 104,556,464.00   | 1,855,733.98   | 1.81                   | ไม่ผ่าน                                    | ผ่าน    | ผ่าน            |
| • SWช.บ้านดิว         | 173,699,778.70  | 101,324,870.91             | 108,167,723.00   | 6,842,852.09   | 6.75                    | 321,325,266.55  | 187,439,738.82                | 177,113,333.38   | -10,326,405.44 | -5.51                  | ไม่ผ่าน                                    | ไม่ผ่าน | ไม่ผ่าน         |
| • SWช.น้ำโสม          | 84,581,078.48   | 49,338,962.45              | 48,263,609.39    | -1,075,353.06  | -2.18                   | 181,096,435.14  | 105,639,587.17                | 86,946,346.75    | -18,693,240.42 | -17.70                 | ผ่าน                                       | ไม่ผ่าน | ผ่าน            |
| • SWช.เพ็ญ            | 138,481,176.51  | 80,780,686.30              | 86,221,406.00    | 5,440,719.70   | 6.74                    | 268,419,310.32  | 156,577,931.02                | 164,744,233.85   | 8,166,302.83   | 5.22                   | ไม่ผ่าน                                    | ไม่ผ่าน | ไม่ผ่าน         |
| • SWช.สร้างคอม        | 41,276,512.64   | 24,077,965.71              | 29,537,378.74    | 5,459,413.03   | 22.67                   | 84,620,160.26   | 49,361,760.15                 | 47,770,119.89    | -1,591,640.26  | -3.22                  | ไม่ผ่าน                                    | ผ่าน    | ผ่าน            |
| • SWช.หนองแสง         | 44,910,378.62   | 26,197,720.86              | 25,277,817.71    | -919,903.15    | -3.51                   | 81,844,680.43   | 47,742,730.25                 | 44,837,275.07    | -2,905,455.18  | -6.09                  | ผ่าน                                       | ไม่ผ่าน | ผ่าน            |
| • SWช.นาขุ่น          | 40,124,526.06   | 23,405,973.54              | 21,803,665.50    | -1,602,308.04  | -6.85                   | 90,049,022.46   | 52,528,596.44                 | 52,367,899.30    | -160,697.13    | -0.31                  | ไม่ผ่าน                                    | ผ่าน    | ผ่าน            |
| • SWช.พิบูลย์รักษ์    | 47,048,794.00   | 27,445,129.83              | 27,027,562.97    | -417,566.86    | -1.52                   | 85,011,960.52   | 49,590,310.30                 | 47,778,442.48    | -1,811,867.82  | -3.65                  | ผ่าน                                       | ผ่าน    | ผ่าน            |
| • SWร.บ้านดุง         | 200,429,934.55  | 116,917,461.82             | 104,810,646.02   | -12,106,815.80 | -10.36                  | 400,441,844.20  | 233,591,075.78                | 225,383,715.74   | -8,207,360.04  | -3.51                  | ไม่ผ่าน                                    | ผ่าน    | ผ่าน            |
| • SWช.ภูแก้ว          | 32,445,225.57   | 18,926,381.58              | 21,105,378.10    | 2,178,996.52   | 11.51                   | 66,649,456.61   | 38,878,849.69                 | 42,656,148.17    | 3,777,298.48   | 9.72                   | ไม่ผ่าน                                    | ไม่ผ่าน | ไม่ผ่าน         |
| • SWช.ประจักษ์ศิลปาคม | 28,354,256.71   | 16,539,983.08              | 17,550,611.95    | 1,010,628.87   | 6.11                    | 63,397,551.74   | 36,981,905.18                 | 34,642,090.85    | -2,339,814.33  | -6.33                  | ไม่ผ่าน                                    | ไม่ผ่าน | ไม่ผ่าน         |
| รวมจังหวัดอุดร        | 4,784,692,134.75  | 2,791,070,411.94           | 2,779,750,977.41 | -11,319,434.53 | -0.41                   | 7,873,263,432.05  | 4,592,737,002.03              | 4,525,232,557.49 | -67,504,444.54 | -1.47                  | ผ่าน                                       | ผ่าน    | ผ่าน            |



เป้าหมาย :เป้าหมาย ผ่าน ร้อยละ 65 >>>>

ผลการดำเนินงาน ณ 30 เม.ย. 68 : ผ่าน 15 แห่ง คิดเป็นร้อยละ 71.43







# รายงานการกำกับติดตาม ควบคุมค่าใช้จ่าย ตาม PLANFIN ปีงบประมาณ 2568

2. ผลการดำเนินงานตามเครื่องมือทางการเงิน

| 1. ต้นทุนยา                      |   |                               |                            |               |                        |                       | 2. ต้นทุนเวชภัณฑ์มีใช้ยาและวัสดุการแพทย์              |                               |                            |               |                        |                       |
|----------------------------------|---|-------------------------------|----------------------------|---------------|------------------------|-----------------------|---|-------------------------------|----------------------------|---------------|------------------------|-----------------------|
| หน่วยบริการ                      | แผนประมาณการค่าใช้จ่ายทั้งปี 2568 ปรับลดจากPlanfin 2% | ค่าที่ควรเป็นตามแผนค่าใช้จ่าย | ผลการดำเนินงาน ณ 30 เมย 68 | ส่วนต่าง(บาท) | ร้อยละ เพิ่ม/ลด จากแผน | ประเมินผลการดำเนินงาน | แผนประมาณการค่าใช้จ่ายทั้งปี 2568 ปรับลดจากPlanfin 2% | ค่าที่ควรเป็นตามแผนค่าใช้จ่าย | ผลการดำเนินงาน ณ 30 เมย 68 | ส่วนต่าง(บาท) | ร้อยละ เพิ่ม/ลด จากแผน | ประเมินผลการดำเนินงาน |
|                                  | [1]   | [2]=[1]/12*7                  | [3]                        | [4]=[3]-[2]   | [10]=[4]/[2]*100       |                       | [1]   | [2]=[1]/12*7                  | [3]                        | [4]=[3]-[2]   | [10]=[4]/[2]*100       |                       |
| • รพศ.อุดรธานี                   | 1,019,200,000.00                                      | 594,533,333.33                | 611,101,838.36             | 16,568,505.03 | 2.79                   | ไม่ผ่าน               | 555,112,537.70  | 323,815,646.99                | 380,377,853.68             | 56,562,206.69 | 17.47                  | ไม่ผ่าน               |
| • รพช.กุดจับ                     | 18,058,995.33   | 10,534,413.95                 | 8,742,406.41               | -1,792,007.54 | -17.01                 | ผ่าน                  | 5,929,759.23  | 3,459,026.21                  | 2,614,447.45               | -844,578.76   | -24.42                 | ผ่าน                  |
| • รพช.หนองวัวซอ                  | 12,834,856.76   | 7,486,999.78                  | 7,388,839.86               | -98,159.92    | -1.31                  | ผ่าน                  | 5,420,849.68  | 3,162,162.32                  | 2,830,041.32               | -332,121.00   | -10.50                 | ผ่าน                  |
| • รพช.กุมภวาปี                   | 88,443,151.70   | 51,591,838.49                 | 55,912,130.29              | 4,320,291.80  | 8.37                   | ไม่ผ่าน               | 49,483,297.92   | 28,865,257.12                 | 31,668,061.95              | 2,802,804.83  | 9.71                   | ไม่ผ่าน               |
| • รพช.ห้วยเกิ้ง                  | 4,726,213.32  | 2,756,957.77                  | 1,911,659.14               | -845,298.63   | -30.66                 | ผ่าน                  | 903,107.49  | 526,812.70                    | 529,787.11                 | 2,974.41      | 0.56                   | ไม่ผ่าน               |
| • รพช.โนนสะอาด                   | 12,544,000.00   | 7,317,333.33                  | 6,553,507.10               | -763,826.23   | -10.44                 | ผ่าน                  | 4,199,207.20  | 2,449,537.54                  | 2,344,915.22               | -104,622.32   | -4.27                  | ผ่าน                  |
| • รพช.หนองหาน                    | 49,083,740.37   | 28,632,181.88                 | 29,421,158.98              | 788,977.10    | 2.76                   | ไม่ผ่าน               | 21,560,000.00   | 12,576,666.67                 | 16,021,810.88              | 3,445,144.21  | 27.39                  | ไม่ผ่าน               |
| • รพช. ทุ่งฝน                    | 7,320,442.22  | 4,270,257.96                  | 4,932,388.38               | 662,130.42    | 15.51                  | ไม่ผ่าน               | 2,642,718.96  | 1,541,586.06                  | 1,456,202.06               | -85,384.00    | -5.54                  | ผ่าน                  |
| • รพช.ไชยวาน                     | 6,281,013.08  | 3,663,924.30                  | 3,729,189.21               | 65,264.91     | 1.78                   | ไม่ผ่าน               | 2,956,135.56  | 1,724,412.41                  | 1,627,127.36               | -97,285.05    | -5.64                  | ผ่าน                  |
| • รพช.ศรีธาตุ                    | 10,780,000.00   | 6,288,333.33                  | 6,615,473.55               | 327,140.22    | 5.20                   | ไม่ผ่าน               | 3,782,800.00  | 2,206,633.33                  | 2,954,005.35               | 747,372.02    | 33.87                  | ไม่ผ่าน               |
| • รพช.วังสามหมอ                  | 18,023,718.16   | 10,513,835.59                 | 9,989,555.77               | -524,279.82   | -4.99                  | ผ่าน                  | 5,795,994.40  | 3,380,996.73                  | 2,709,806.96               | -671,189.77   | -19.85                 | ผ่าน                  |
| • รพช.บ้านฝ้อ                    | 39,264,125.85   | 22,904,073.41                 | 22,851,006.69              | -53,066.72    | -0.23                  | ผ่าน                  | 26,272,464.10   | 15,325,604.06                 | 9,558,860.55               | -5,766,743.51 | -37.63                 | ผ่าน                  |
| • รพช.น้ำโสม                     | 17,211,024.30   | 10,039,764.17                 | 8,174,594.41               | -1,865,169.76 | -18.58                 | ผ่าน                  | 5,104,152.35  | 2,977,422.20                  | 2,217,025.04               | -760,397.16   | -25.54                 | ผ่าน                  |
| • รพช.เพ็ญ                       | 36,532,313.82   | 21,310,516.39                 | 22,645,547.87              | 1,335,031.48  | 6.26                   | ไม่ผ่าน               | 14,112,041.24   | 8,232,024.06                  | 7,440,573.55               | -791,450.51   | -9.61                  | ผ่าน                  |
| • รพช.สร้างคอม                   | 6,468,000.00  | 3,773,000.00                  | 3,860,349.17               | 87,349.17     | 2.32                   | ไม่ผ่าน               | 4,880,400.00  | 2,846,900.00                  | 2,584,951.20               | -261,948.80   | -9.20                  | ผ่าน                  |
| • รพช.หนองแสง                    | 5,767,381.07  | 3,364,305.62                  | 3,418,381.57               | 54,075.95     | 1.61                   | ไม่ผ่าน               | 1,640,429.58  | 956,917.25                    | 841,623.25                 | -115,294.00   | -12.05                 | ผ่าน                  |
| • รพช.นาูง                       | 7,760,232.25  | 4,526,802.15                  | 4,359,495.42               | -167,306.73   | -3.70                  | ผ่าน                  | 2,128,622.72  | 1,241,696.59                  | 1,344,661.35               | 102,964.76    | 8.29                   | ไม่ผ่าน               |
| • รพช.พิบูลย์รักษ์               | 6,397,784.26  | 3,732,040.82                  | 3,882,295.09               | 150,254.27    | 4.03                   | ไม่ผ่าน               | 2,727,841.12  | 1,591,240.66                  | 1,574,852.23               | -16,388.43    | -1.03                  | ผ่าน                  |
| • สวส.บ้านดุง                    | 50,771,294.59   | 29,616,588.51                 | 29,895,458.53              | 278,870.02    | 0.94                   | ไม่ผ่าน               | 26,708,987.59   | 15,580,242.76                 | 17,323,913.96              | 1,743,671.20  | 11.19                  | ไม่ผ่าน               |
| • รพช.ภูแก้ว                     | 5,695,312.12  | 3,322,265.40                  | 2,868,477.84               | -453,787.56   | -13.66                 | ผ่าน                  | 2,057,767.38  | 1,200,364.30                  | 1,168,227.91               | -32,136.39    | -2.68                  | ผ่าน                  |
| • รพช.ประจักษ์ศิลปาคม            | 4,404,520.69  | 2,569,303.74                  | 2,946,338.23               | 377,034.49    | 14.67                  | ไม่ผ่าน               | 2,035,996.91  | 1,187,664.87                  | 1,455,873.66               | 268,208.79    | 22.58                  | ไม่ผ่าน               |
| สรุปหน่วยบริการผ่านเกณฑ์ (แห่ง ) |   |                               |                            |               |                        | 9                     | สรุปหน่วยบริการผ่านเกณฑ์ (แห่ง )                      |                               |                            |               |                        | 13                    |



# รายงานการกำกับติดตาม ควบคุมค่าใช้จ่าย ตาม PLANFIN ปีงบประมาณ 2568

2. ผลการดำเนินงานตามเครื่องมือทางการเงิน

| 3. ต้นทุนวิทยาศาสตร์การแพทย์     |   |                               |                            |                |                        |                       | 4. ค่าใช้สอย  |                               |                            |               |                        |                       |
|----------------------------------|---|-------------------------------|----------------------------|----------------|------------------------|-----------------------|---|-------------------------------|----------------------------|---------------|------------------------|-----------------------|
| หน่วยบริการ                      | แผนประมาณการค่าใช้จ่ายทั้งปี 2568 ปรับลดจากPlanfin 2% | ค่าที่ควรเป็นตามแผนค่าใช้จ่าย | ผลการดำเนินงาน ณ 30 เมย 68 | ส่วนต่าง(บาท)  | ร้อยละ เพิ่ม/ลด จากแผน | ประเมินผลการดำเนินงาน | แผนประมาณการค่าใช้จ่ายทั้งปี 2568 ปรับลดจากPlanfin 2% | ค่าที่ควรเป็นตามแผนค่าใช้จ่าย | ผลการดำเนินงาน ณ 30 เมย 68 | ส่วนต่าง(บาท) | ร้อยละ เพิ่ม/ลด จากแผน | ประเมินผลการดำเนินงาน |
|                                  | [1]   | [2]=[1]/12*7                  | [3]                        | [4]=[3]-[2]    | [10]=[4]/[2]*100       |                       | [1]   | [2]=[1]/12*7                  | [3]                        | [4]=[3]-[2]   | [10]=[4]/[2]*100       |                       |
| • สวศ.อุดรธานี                   | 36,260,000.00   | 21,151,666.67                 | 10,898,116.38              | -10,253,550.29 | -48.48                 | ผ่าน                  | 393,093,486.35  | 229,304,533.71                | 228,229,798.84             | -1,074,734.87 | -0.47                  | ผ่าน                  |
| • สวช.กุดจับ                     | 5,190,402.79  | 3,027,734.96                  | 3,469,637.00               | 441,902.04     | 14.60                  | ไม่ผ่าน               | 22,190,158.10   | 12,944,258.89                 | 8,854,393.95               | -4,089,864.94 | -31.60                 | ผ่าน                  |
| • สวช.หนองวัวซอ                  | 4,895,326.97  | 2,855,607.40                  | 3,339,498.46               | 483,891.06     | 16.95                  | ไม่ผ่าน               | 5,182,827.34  | 3,023,315.95                  | 2,216,841.41               | -806,474.54   | -26.68                 | ผ่าน                  |
| • สวช.กุมภวาปี                   | 4,998,000.00  | 2,915,500.00                  | 8,412,857.84               | 5,497,357.84   | 188.56                 | ไม่ผ่าน               | 78,168,960.97   | 45,598,560.57                 | 38,542,871.14              | -7,055,689.43 | -15.47                 | ผ่าน                  |
| • สวช.ห้วยเกิ้ง                  | 74,686.78   | 43,567.29                     | 8,851.50                   | -34,715.79     | -79.68                 | ผ่าน                  | 6,529,490.10  | 3,808,869.23                  | 1,929,863.66               | -1,879,005.57 | -49.33                 | ผ่าน                  |
| • สวช.โนนสะอาด                   | 5,085,992.24  | 2,966,828.81                  | 3,220,103.18               | 253,274.37     | 8.54                   | ไม่ผ่าน               | 9,380,266.00  | 5,471,821.83                  | 3,360,750.16               | -2,111,071.67 | -38.58                 | ผ่าน                  |
| • สวช.หนองหาน                    | 15,949,154.06   | 9,303,673.20                  | 10,024,313.00              | 720,639.80     | 7.75                   | ไม่ผ่าน               | 34,078,954.72   | 19,879,390.25                 | 18,607,077.08              | -1,272,313.17 | -6.40                  | ผ่าน                  |
| • สวช. ทุ่งฝน                    | 3,402,868.26  | 1,985,006.48                  | 1,806,446.85               | -178,559.63    | -9.00                  | ผ่าน                  | 2,665,730.69  | 1,555,009.57                  | 2,507,974.03               | 952,964.46    | 61.28                  | ไม่ผ่าน               |
| • สวช.ไชยวาน                     | 5,079,162.62  | 2,962,844.86                  | 3,332,140.00               | 369,295.14     | 12.46                  | ไม่ผ่าน               | 7,016,347.95  | 4,092,869.63                  | 3,353,017.90               | -739,851.73   | -18.08                 | ผ่าน                  |
| • สวช.ศรีธาตุ                    | 4,900,000.00  | 2,858,333.33                  | 3,735,541.13               | 877,207.80     | 30.69                  | ไม่ผ่าน               | 6,384,608.86  | 3,724,355.17                  | 3,432,695.71               | -291,659.46   | -7.83                  | ผ่าน                  |
| • สวช.วังสามหมอ                  | 7,742,381.22  | 4,516,389.05                  | 5,054,675.00               | 538,285.96     | 11.92                  | ไม่ผ่าน               | 23,729,377.89   | 13,842,137.10                 | 14,950,348.26              | 1,108,211.16  | 8.01                   | ไม่ผ่าน               |
| • สวช.บ้านผือ                    | 11,740,329.07   | 6,848,525.29                  | 6,415,859.50               | -432,665.79    | -6.32                  | ผ่าน                  | 22,747,186.27   | 13,269,191.99                 | 15,339,391.40              | 2,070,199.41  | 15.60                  | ไม่ผ่าน               |
| • สวช.น้ำโสม                     | 7,412,020.86  | 4,323,678.83                  | 3,805,977.22               | -517,701.61    | -11.97                 | ผ่าน                  | 18,395,352.65   | 10,730,622.38                 | 4,136,472.52               | -6,594,149.86 | -61.45                 | ผ่าน                  |
| • สวช.เพ็ญ                       | 7,910,846.90  | 4,614,660.69                  | 5,350,587.75               | 735,927.06     | 15.95                  | ไม่ผ่าน               | 27,962,503.66   | 16,311,460.47                 | 22,675,215.06              | 6,363,754.59  | 39.01                  | ไม่ผ่าน               |
| • สวช.สร้างคอม                   | 1,372,000.00  | 800,333.33                    | 783,072.00                 | -17,261.33     | -2.16                  | ผ่าน                  | 6,507,984.00  | 3,796,324.00                  | 2,802,399.59               | -993,924.41   | -26.18                 | ผ่าน                  |
| • สวช.หนองแสง                    | 3,444,325.40  | 2,009,189.81                  | 1,976,169.25               | -33,020.56     | -1.64                  | ผ่าน                  | 2,404,832.81  | 1,402,819.14                  | 1,319,386.60               | -83,432.54    | -5.95                  | ผ่าน                  |
| • สวช.นายาง                      | 3,528,000.00  | 2,058,000.00                  | 2,906,370.00               | 848,370.00     | 41.22                  | ไม่ผ่าน               | 4,952,002.78  | 2,888,668.29                  | 2,366,608.32               | -522,059.97   | -18.07                 | ผ่าน                  |
| • สวช.พิบูลย์รักษ์               | 2,925,170.15  | 1,706,349.25                  | 2,065,345.30               | 358,996.05     | 21.04                  | ไม่ผ่าน               | 2,963,624.04  | 1,728,780.69                  | 1,947,194.78               | 218,414.09    | 12.63                  | ไม่ผ่าน               |
| • สวส.บ้านดุง                    | 23,700,076.16   | 13,825,044.42                 | 16,286,031.53              | 2,460,987.11   | 17.80                  | ไม่ผ่าน               | 40,525,303.23   | 23,639,760.21                 | 26,534,267.33              | 2,894,507.12  | 12.24                  | ไม่ผ่าน               |
| • สวช.ภูแก้ว                     | 2,789,830.33  | 1,627,401.02                  | 1,963,368.00               | 335,966.98     | 20.64                  | ไม่ผ่าน               | 3,914,270.97  | 2,283,324.73                  | 2,300,958.41               | 17,633.68     | 0.77                   | ไม่ผ่าน               |
| • สวช.ประจักษ์ศิลปาคม            | 3,152,912.99  | 1,839,199.24                  | 2,086,329.00               | 247,129.76     | 13.44                  | ไม่ผ่าน               | 4,229,098.03  | 2,466,973.85                  | 1,420,388.40               | -1,046,585.45 | -42.42                 | ผ่าน                  |
| สรุปหน่วยบริการผ่านเกณฑ์ (แห่ง ) |   |                               |                            |                |                        | 7                     | สรุปหน่วยบริการผ่านเกณฑ์ (แห่ง )                      |                               |                            |               |                        | 14                    |



# รายงานการกำกับติดตาม ควบคุมค่าใช้จ่าย ตาม PLANFIN ปีงบประมาณ 2568

| 5. ค่าสาธารณูปโภค                |   |                               |                            |                |                        |                       | 6. วัสดุใช้ไป   |                               |                            |               |                        |                       |
|----------------------------------|---|-------------------------------|----------------------------|----------------|------------------------|-----------------------|---|-------------------------------|----------------------------|---------------|------------------------|-----------------------|
| หน่วยบริการ                      | แผนประมาณการค่าใช้จ่ายทั้งปี 2568 ปรับลดจากPlanfin 2% | ค่าที่ควรเป็นตามแผนค่าใช้จ่าย | ผลการดำเนินงาน ณ 30 เมย 68 | ส่วนต่าง(บาท)  | ร้อยละ เพิ่ม/ลด จากแผน | ประเมินผลการดำเนินงาน | แผนประมาณการค่าใช้จ่ายทั้งปี 2568 ปรับลดจากPlanfin 2% | ค่าที่ควรเป็นตามแผนค่าใช้จ่าย | ผลการดำเนินงาน ณ 30 เมย 68 | ส่วนต่าง(บาท) | ร้อยละ เพิ่ม/ลด จากแผน | ประเมินผลการดำเนินงาน |
|                                  | [1]   | [2]=[1]/12*7                  | [3]                        | [4]=[3]-[2]    | [10]=[4]/[2]*100       |                       | [1]   | [2]=[1]/12*7                  | [3]                        | [4]=[3]-[2]   | [10]=[4]/[2]*100       |                       |
| • สวศ.อุดรธานี                   | 96,824,401.80   | 56,480,901.05                 | 42,819,137.42              | -13,661,763.63 | -24.19                 | ผ่าน                  | 101,594,845.80  | 59,263,660.05                 | 66,879,820.05              | 7,616,160.00  | 12.85                  | ไม่ผ่าน               |
| • สวช.กุดจับ                     | 4,796,491.23  | 2,797,953.22                  | 2,037,557.69               | -760,395.53    | -27.18                 | ผ่าน                  | 6,462,252.03  | 3,769,647.01                  | 3,937,573.19               | 167,926.18    | 4.45                   | ไม่ผ่าน               |
| • สวช.หนองวัวซอ                  | 3,203,376.62  | 1,868,636.36                  | 1,996,577.04               | 127,940.68     | 6.85                   | ไม่ผ่าน               | 6,962,420.38  | 4,061,411.89                  | 3,738,976.62               | -322,435.27   | -7.94                  | ผ่าน                  |
| • สวช.กุมภวาปี                   | 20,409,341.89   | 11,905,449.44                 | 11,210,441.65              | -695,007.79    | -5.84                  | ผ่าน                  | 17,548,583.55   | 10,236,673.74                 | 9,458,385.01               | -778,288.73   | -7.60                  | ผ่าน                  |
| • สวช.ห้วยเกิ้ง                  | 1,969,800.00  | 1,149,050.00                  | 804,844.51                 | -344,205.49    | -29.96                 | ผ่าน                  | 3,719,208.78  | 2,169,538.46                  | 2,502,570.90               | 333,032.45    | 15.35                  | ไม่ผ่าน               |
| • สวช.โนนสะอาด                   | 3,572,142.92  | 2,083,750.04                  | 1,634,936.33               | -448,813.71    | -21.54                 | ผ่าน                  | 3,690,386.30  | 2,152,725.34                  | 2,539,493.76               | 386,768.42    | 17.97                  | ไม่ผ่าน               |
| • สวช.หนองหาน                    | 9,871,050.00  | 5,758,112.50                  | 5,188,126.35               | -569,986.15    | -9.90                  | ผ่าน                  | 14,078,049.66   | 8,212,195.64                  | 7,988,820.94               | -223,374.70   | -2.72                  | ผ่าน                  |
| • สวช.ทุ่งฝน                     | 2,357,582.31  | 1,375,256.34                  | 1,233,730.43               | -141,525.91    | -10.29                 | ผ่าน                  | 4,407,486.10  | 2,571,033.56                  | 2,278,701.09               | -292,332.47   | -11.37                 | ผ่าน                  |
| • สวช.ไชยวาน                     | 2,130,624.23  | 1,242,864.14                  | 1,004,485.77               | -238,378.37    | -19.18                 | ผ่าน                  | 3,145,455.76  | 1,834,849.19                  | 1,849,271.12               | 14,421.93     | 0.79                   | ไม่ผ่าน               |
| • สวช.ศรีธาตุ                    | 2,615,620.00  | 1,525,778.33                  | 1,289,748.59               | -236,029.74    | -15.47                 | ผ่าน                  | 5,310,237.80  | 3,097,638.72                  | 2,346,082.63               | -751,556.09   | -24.26                 | ผ่าน                  |
| • สวช.วังสามหมอ                  | 4,245,531.14  | 2,476,559.83                  | 2,293,372.12               | -183,187.71    | -7.40                  | ผ่าน                  | 16,475,170.51   | 9,610,516.13                  | 8,402,606.61               | -1,207,909.52 | -12.57                 | ผ่าน                  |
| • สวช.บ้านผือ                    | 8,163,400.00  | 4,761,983.33                  | 4,341,930.46               | -420,052.87    | -8.82                  | ผ่าน                  | 10,490,315.19   | 6,119,350.53                  | 5,044,571.37               | -1,074,779.16 | -17.56                 | ผ่าน                  |
| • สวช.น้ำโสม                     | 5,070,119.61  | 2,957,569.77                  | 2,546,939.04               | -410,630.73    | -13.88                 | ผ่าน                  | 7,772,686.18  | 4,534,066.94                  | 3,659,509.17               | -874,557.77   | -19.29                 | ผ่าน                  |
| • สวช.เพ็ญ                       | 8,063,012.75  | 4,703,424.10                  | 4,256,211.35               | -447,212.75    | -9.51                  | ผ่าน                  | 8,908,030.59  | 5,196,351.18                  | 5,965,772.96               | 769,421.78    | 14.81                  | ไม่ผ่าน               |
| • สวช.สร้างคอม                   | 2,875,617.92  | 1,677,443.79                  | 1,483,358.07               | -194,085.72    | -11.57                 | ผ่าน                  | 3,271,072.42  | 1,908,125.58                  | 1,348,523.44               | -559,602.14   | -29.33                 | ผ่าน                  |
| • สวช.หนองแสง                    | 2,735,606.39  | 1,595,770.39                  | 847,771.55                 | -747,998.84    | -46.87                 | ผ่าน                  | 2,764,234.53  | 1,612,470.14                  | 1,468,881.12               | -143,589.02   | -8.90                  | ผ่าน                  |
| • สวช.นายาง                      | 2,021,505.75  | 1,179,211.69                  | 1,293,699.28               | 114,487.59     | 9.71                   | ไม่ผ่าน               | 4,721,578.14  | 2,754,253.92                  | 3,227,816.09               | 473,562.17    | 17.19                  | ไม่ผ่าน               |
| • สวช.พิบูลย์รักษ์               | 2,265,323.90  | 1,321,438.94                  | 1,130,119.24               | -191,319.70    | -14.48                 | ผ่าน                  | 3,405,658.00  | 1,986,633.83                  | 2,180,337.43               | 193,703.60    | 9.75                   | ไม่ผ่าน               |
| • สวส.บ้านดุง                    | 10,448,631.30   | 6,095,034.92                  | 5,007,645.01               | -1,087,389.91  | -17.84                 | ผ่าน                  | 18,301,798.14   | 10,676,048.91                 | 8,949,682.14               | -1,726,366.77 | -16.17                 | ผ่าน                  |
| • สวช.ภูแก้ว                     | 1,307,127.32  | 762,490.94                    | 543,636.85                 | -218,854.09    | -28.70                 | ผ่าน                  | 1,198,789.85  | 699,294.08                    | 874,749.95                 | 175,455.87    | 25.09                  | ไม่ผ่าน               |
| • สวช.ประจักษ์ศิลปาคม            | 1,921,298.18  | 1,120,757.27                  | 1,029,285.07               | -91,472.20     | -8.16                  | ผ่าน                  | 1,629,451.14  | 950,513.16                    | 972,626.96                 | 22,113.80     | 2.33                   | ไม่ผ่าน               |
| สรุปหน่วยบริการผ่านเกณฑ์ (แห่ง ) |   |                               |                            |                |                        | 19                    | สรุปหน่วยบริการผ่านเกณฑ์ (แห่ง )                      |                               |                            |               |                        | 11                    |

# สรุปผลการเฝ้าระวังความเสี่ยงและแนวโน้มประสิทธิภาพการบริหารจัดการด้านการเงินการคลังสุขภาพ ของโรงพยาบาล เติตสุขภาพที่ 8 (ณ 30 เมษายน 2568)



วัดการผ่านเกณฑ์โดยใช้  
Risk Score NI-R8

ทุ่งฝน ไชยวาน เพ็ญ

จำนวน 3 แห่ง ( 14.29 %)  
\*ไม่ผ่านเกณฑ์แต่แนวโน้มดี

กุดจับ กุมภาวปี ห้วยเก็ง โนนสะอาด  
หนองหาน ศรีธาตุ บ้านดือ น้ำโสม  
สร้างคอม หนองแสง พิบูลย์รักษ์  
บ้านดุง กู่แก้ว ประจักษ์ฯ อุดรธานี

จำนวน 15 แห่ง ( 71.43 %)  
\*ผ่านเกณฑ์และแนวโน้มดี

วัดแนวโน้มจาก  
Efficiency FEED  
Parameter



**หนองวัวซอ นายูง**

จำนวน 2 แห่ง ( 9.53 %)  
\*\*ไม่ผ่านเกณฑ์และแนวโน้มไม่ดี

วังสามหมอ

จำนวน 1 แห่ง ( 4.76 %)  
\*ผ่านเกณฑ์แต่แนวโน้มไม่ดี







# สรุปผลการเฝ้าระวังความเสี่ยงและแนวโน้มประสิทธิภาพการบริหารจัดการด้านการเงินการคลังสุขภาพ ของโรงพยาบาล 14 แห่ง (ณ 30 เมษายน 2568)

14

| หน่วยบริการ       | ข้อมูล ณ กันยายน 2567 |                       |              |              |                        |              |                            | ข้อมูล ณ เมษายน 2568 |                     |                |              |                        |              |                              |   |
|-------------------|-----------------------|-----------------------|--------------|--------------|------------------------|--------------|----------------------------|----------------------|---------------------|----------------|--------------|------------------------|--------------|------------------------------|---|
|                   | Screening Parameter   |                       |              |              | ผลการประเมินกลุ่ม FEED |              |                            | Screening Parameter  |                     |                |              | ผลการประเมินกลุ่ม FEED |              |                              |   |
|                   | Risk NI R8            | CashRatio MOPH (<0.5) | EBITDA MOPH  | Intervention | Risk NI R8             | % Efficiency | EBITDA ต่อเดือน (12 เดือน) | Risk NI R8           | Cash Ratio R8(<0.5) | EBITDA R8      | Intervention | Risk NI R8             | % Efficiency | EBITDA R8 ต่อเดือน (5 เดือน) | กลุ่มFEED เปรียบเทียบแนวโน้ม เดือน ก.ย. 67 และ ก.พ.68 |
| • sw.อุดรธานี     | 1                     | 1.46                  | 102,882,877  |              | 1                      | 86           | 8,573,573.05               | 0                    | 1.18                | 273,419,808.43 |              | 0                      | 86           | 39,059,973                   | ผ่านเกณฑ์-แนวโน้มปสก.ดีขึ้น                           |
| • sw.กุดจับ       | 4                     | 0.51                  | 4,702,996    | เฝ้าระวัง    | 4                      | 86           | 391,916.33                 | 3                    | 0.62                | 12,734,400.19  |              | 3                      | 86           | 1,819,200                    | ผ่านเกณฑ์-แนวโน้มปสก.ดีขึ้น                           |
| • sw.หนองบัวขง    | 4                     | 0.53                  | 9,084,937    | เฝ้าระวัง    | 4                      | 71           | 757,078.09                 | 5                    | 0.48                | 4,278,135.72   | เฝ้าระวัง    | 5                      | 57           | 611,162                      | ไม่ผ่านเกณฑ์-แนวโน้มปสก.ลดลง                          |
| • sw.กุมภวาปี     | 3                     | 0.69                  | -14,932,336  |              | 3                      | 57           | -1,244,361.30              | 2                    | 0.75                | 62,247,039.32  |              | 2                      | 57           | 8,892,434                    | ผ่านเกณฑ์-แนวโน้มปสก.ดีขึ้น                           |
| • sw.ห้วยเกิ้ง    | 1                     | 3.47                  | 1,963,374    |              | 1                      | 43           | 163,614.47                 | 0                    | 1.68                | 6,917,866.76   |              | 0                      | 71           | 988,267                      | ผ่านเกณฑ์-แนวโน้มปสก.ดีขึ้น                           |
| • sw.โนนสะอาด     | 3                     | 0.63                  | 7,326,011    |              | 3                      | 71           | 610,500.95                 | 1                    | 0.84                | 8,784,181.55   |              | 1                      | 100          | 1,254,883                    | ผ่านเกณฑ์-แนวโน้มปสก.ดีขึ้น                           |
| • sw.หนองหาน      | 3                     | 0.47                  | 26,200,938   |              | 3                      | 86           | 2,183,411.49               | 3                    | 0.52                | 24,484,563.29  |              | 3                      | 100          | 3,497,795                    | ผ่านเกณฑ์-แนวโน้มปสก.ดีขึ้น                           |
| • sw.ทุ่งฝน       | 4                     | 0.71                  | 555,014      | เฝ้าระวัง    | 4                      | 86           | 46,251.16                  | 6                    | 0.68                | 1,167,115.37   | เฝ้าระวัง    | 6                      | 86           | 166,731                      | ไม่ผ่านเกณฑ์-แนวโน้มปสก.ดีขึ้น                        |
| • sw.ไชยวาน       | 3                     | 0.48                  | 4,723,433    |              | 3                      | 71           | 393,619.38                 | 5                    | 0.51                | 6,786,088.25   | เฝ้าระวัง    | 5                      | 71           | 969,441                      | ไม่ผ่านเกณฑ์-แนวโน้มปสก.ดีขึ้น                        |
| • sw.ศรีธาตุ      | 1                     | 1.16                  | -2,417,504   |              | 1                      | 100          | -201,458.63                | 0                    | 0.83                | 8,521,982.09   |              | 0                      | 100          | 1,217,426                    | ผ่านเกณฑ์-แนวโน้มปสก.ดีขึ้น                           |
| • sw.วังสามหมอ    | 3                     | 0.52                  | -4,231,686   |              | 3                      | 100          | -352,640.48                | 2                    | 0.51                | 18,799,766.40  |              | 2                      | 86           | 2,685,681                    | ผ่านเกณฑ์-แนวโน้มปสก.ลดลง                             |
| • sw.บ้านฝ้อ      | 6                     | 0.60                  | -86,856      | FIT          | 6                      | 71           | -7,237.98                  | 2                    | 0.68                | 25,959,716.62  |              | 2                      | 86           | 3,708,531                    | ผ่านเกณฑ์-แนวโน้มปสก.ดีขึ้น                           |
| • sw.น้ำโสม       | 1                     | 1.73                  | -6,096,380   |              | 1                      | 86           | -508,031.68                | 0                    | 1.46                | 11,645,139.11  |              | 0                      | 100          | 1,663,591                    | ผ่านเกณฑ์-แนวโน้มปสก.ดีขึ้น                           |
| • sw.เพ็ญ         | 4                     | 0.68                  | -8,611,585   | FIT          | 4                      | 57           | -717,632.04                | 4                    | 0.63                | 3,790,715.55   | เฝ้าระวัง    | 4                      | 100          | 541,531                      | ไม่ผ่านเกณฑ์-แนวโน้มปสก.ดีขึ้น                        |
| • sw.สร้างคอม     | 4                     | 0.78                  | 568,627      | เฝ้าระวัง    | 4                      | 86           | 47,385.55                  | 3                    | 0.72                | 6,495,135.93   |              | 3                      | 100          | 927,877                      | ผ่านเกณฑ์-แนวโน้มปสก.ดีขึ้น                           |
| • sw.หนองแสง      | 3                     | 0.44                  | -970,536     |              | 3                      | 43           | -80,877.99                 | 2                    | 0.50                | 2,138,974.58   |              | 2                      | 71           | 305,568                      | ผ่านเกณฑ์-แนวโน้มปสก.ดีขึ้น                           |
| • sw.นาซ่ง        | 3                     | 0.74                  | 128,970      |              | 3                      | 71           | 10,747.47                  | 7                    | 0.61                | -224,364.87    | FIT          | 7                      | 57           | -32,052                      | ไม่ผ่านเกณฑ์-แนวโน้มปสก.ลดลง                          |
| • sw.พิบูลย์รักษ์ | 2                     | 0.84                  | -90,088      |              | 2                      | 86           | -7,507.36                  | 1                    | 0.82                | 2,374,643.85   |              | 1                      | 86           | 339,235                      | ผ่านเกณฑ์-แนวโน้มปสก.ดีขึ้น                           |
| • sw.บ้านดุง      | 3                     | 0.62                  | 26,236,306   |              | 3                      | 100          | 2,186,358.87               | 3                    | 0.53                | 18,469,663.10  |              | 3                      | 100          | 2,638,523                    | ผ่านเกณฑ์-แนวโน้มปสก.ดีขึ้น                           |
| • sw.ภูแก้ว       | 2                     | 0.82                  | 4,389,883    |              | 2                      | 71           | 365,823.57                 | 2                    | 0.73                | 2,781,384.97   |              | 2                      | 71           | 397,341                      | ผ่านเกณฑ์-แนวโน้มปสก.ดีขึ้น                           |
| • sw.ประจักษ์ฯ    | 1                     | 1.94                  | 3,926,872.79 |              | 1                      | 71           | 327,239.40                 | 0                    | 1.24                | 3,505,446.70   |              | 0                      | 86           | 500,778                      | ผ่านเกณฑ์-แนวโน้มปสก.ดีขึ้น                           |

✓ sw.ผ่านเกณฑ์และแนวโน้มดีขึ้น จำนวน 15 แห่ง ( 71.4 %) sw.ไม่ผ่านเกณฑ์และแนวโน้มดีขึ้น จำนวน 3 แห่ง (14.2 %) sw.ทุ่งฝน sw.ไชยวาน sw.เพ็ญ  
sw.ผ่านเกณฑ์และแนวโน้มลดลง จำนวน 1 แห่ง (4.7 %) sw.วังสามหมอ sw.ไม่ผ่านเกณฑ์และแนวโน้มลดลง จำนวน 2 แห่ง (9.5 %) sw.นาซ่ง sw.หนองบัวขง





# การดำเนินการ จัดทำ LOI (รพ.ที่ได้รับเงินปิดประกันรายรับ ปี 67)

15

## วิเคราะห์วิกฤติทางการเงินระดับ 7 (Risk scoring-MOPH) เดือน กันยายน 2567

| หน่วยบริการ | CR   | QR   | Cash | NWC          | NI             | RS | EBITDA        | เงินบำรุงคงเหลือ(หลังหักหนี้) | คะแนน TPS Q4Y67 |
|-------------|------|------|------|--------------|----------------|----|---------------|-------------------------------|-----------------|
| • กุดจับ    | 1.04 | 0.84 | 0.51 | 1,403,329.00 | -1,441,615.55  | 4  | 4,702,995.90  | -17,080,394.31                | B               |
| • หนองวัวซอ | 0.98 | 0.81 | 0.53 | -582,239.28  | 4,742,730.09   | 4  | 9,084,937.06  | -13,503,455.55                | C               |
| • โนนสะอาด  | 1.04 | 0.90 | 0.63 | 1,232,056.46 | 83,924.26      | 3  | 7,326,011.38  | -11,736,069.96                | B               |
| • หนองหาน   | 1.02 | 0.91 | 0.47 | 1,721,364.84 | 857,640.38     | 3  | 26,200,937.84 | -50,850,632.74                | A               |
| • ไชยวาน    | 1.02 | 0.87 | 0.48 | 275,597.88   | 1,180,803.50   | 3  | 4,723,432.50  | -9,405,593.17                 | B               |
| • วังสามหมอ | 1.25 | 1.07 | 0.52 | 9,795,840.21 | -11,552,250.53 | 3  | -4,231,685.70 | -19,072,561.65                | C               |
| • บ้านฝ้อ   | 1.00 | 0.87 | 0.60 | 168,073.78   | -23,187,916.63 | 6  | -86,855.72    | -39,166,198.38                | D               |
| • สร้างคอม  | 1.10 | 1.00 | 0.78 | 2,246,293.94 | -4,548,270.39  | 4  | 568,626.58    | -4,711,015.00                 | C               |
| • หนองแสง   | 1.15 | 1.05 | 0.44 | 3,462,455.77 | -3,866,762.41  | 3  | -970,535.93   | -12,662,226.86                | D               |
| • บ้านดุง   | 1.01 | 0.89 | 0.62 | 1,473,470.88 | 424,026.61     | 3  | 26,236,306.42 | -42,017,339.57                | A               |

## วิเคราะห์วิกฤติทางการเงินระดับ 7 (Risk scoring-MOPH) เดือน เมษายน 2568

| หน่วยบริการ | CR   | QR   | Cash | NWC           | NI            | RS | EBITDA        | เงินบำรุงคงเหลือ(หลังหักหนี้) | คะแนน TPS Q2Y68 |
|-------------|------|------|------|---------------|---------------|----|---------------|-------------------------------|-----------------|
| • กุดจับ    | 1.50 | 1.35 | 0.85 | 16,610,875.89 | 24,869,218.35 | 0  | 23,997,136.51 | -5,122,200.09                 | A               |
| • หนองวัวซอ | 1.28 | 1.10 | 0.65 | 8,525,892.74  | 17,339,565.07 | 2  | 18,222,602.59 | -10,673,520.89                | C               |
| • โนนสะอาด  | 1.56 | 1.48 | 1.07 | 18,310,554.95 | 14,259,892.31 | 0  | 18,048,334.59 | 1,988,931.49                  | A               |
| • หนองหาน   | 1.35 | 1.20 | 0.64 | 33,172,844.96 | 36,072,000.88 | 2  | 48,167,662.15 | -33,928,175.65                | A               |
| • ไชยวาน    | 1.45 | 1.16 | 0.81 | 8,496,964.03  | 12,314,999.59 | 1  | 13,533,591.84 | -3,588,108.82                 | A               |
| • วังสามหมอ | 1.66 | 1.39 | 0.69 | 25,427,721.11 | 25,935,998.05 | 1  | 30,371,795.91 | -11,946,272.27                | B               |
| • บ้านฝ้อ   | 1.38 | 1.21 | 0.81 | 34,407,648.61 | 32,363,041.92 | 1  | 42,117,054.36 | -16,967,766.93                | A               |
| • สร้างคอม  | 1.37 | 1.27 | 0.94 | 8,706,980.33  | 8,531,151.84  | 1  | 12,023,138.00 | -1,431,424.78                 | A               |
| • หนองแสง   | 1.38 | 1.28 | 0.63 | 8,615,869.47  | 5,555,166.44  | 2  | 7,429,708.13  | -8,647,891.76                 | C               |
| • บ้านดุง   | 1.29 | 1.12 | 0.68 | 26,140,908.07 | 36,143,250.43 | 2  | 44,465,143.65 | -29,300,956.50                | A               |



- CASH มีแนวโน้ม เพิ่มขึ้นทุกแห่ง
- NWC NI EBITDA ติดบวก ทุกแห่งและมีแนวโน้มเพิ่มขึ้นทุกแห่ง
- เงินบำรุงคงเหลือ(หลังหักหนี้)
  - ติดลบ ลดลง
  - ติดบวก 1 แห่ง ได้แก่ รพ.โนนสะอาด
- RS ไม่มี RS 6 และ 7

## หนี้ค้างชำระค่าเวชภัณฑ์กับองค์การเภสัชกรรม ณ 30 เมษายน 2568

| รหัส  | โรงพยาบาล       | ปีงบ 2566       | ปีงบ 2567       | ปีงบ 2568       | เหลือหนี้ค้างทั้งหมด<br>(ปี 66-68) |
|-------|-----------------|-----------------|-----------------|-----------------|------------------------------------|
|       |                 | คงเหลือหนี้ค้าง | คงเหลือหนี้ค้าง | คงเหลือหนี้ค้าง |                                    |
| 10671 | อุดรธานี        | 0.00            | 0.00            | 7,697,811.08    | 7,697,811.08                       |
| 11013 | กุดจับ          | 0.00            | 3,025,875.82    | 1,375,633.36    | 4,401,509.18                       |
| 11014 | หนองวัวซอ       | 0.00            | 2,023,202.87    | 1,154,071.07    | 3,177,273.94                       |
| 11015 | กุมภวาปี        | 0.00            | 0.00            | 2,844,999.31    | 2,844,999.31                       |
| 11016 | ห้วยเกิ้ง       | 0.00            | 0.00            | 0.00            | 0.00                               |
| 11017 | โนนสะอาด        | 557,711.44      | 2,621,616.44    | 1,313,463.40    | 4,492,791.28                       |
| 11018 | หนองหาน         | 0.00            | 3,458,872.00    | 1,993,349.70    | 5,452,221.70                       |
| 11019 | ทุ่งฝน          | 0.00            | 128,742.66      | 816,090.68      | 944,833.34                         |
| 11020 | ไชยวาน          | 0.00            | 2,306,999.50    | 1,460,640.40    | 3,767,639.90                       |
| 11021 | ศรีธาตุ         | 0.00            | 0.00            | 541,900.27      | 541,900.27                         |
| 11022 | วังสามหมอ       | 0.00            | 2,497,512.00    | 2,736,969.65    | 5,234,481.65                       |
| 11023 | บ้านฝ้อ         | 0.00            | 4,606,738.10    | 4,737,733.03    | 9,344,471.13                       |
| 11024 | น้ำโสม          | 0.00            | 170,300.15      | 1,675,199.39    | 1,845,499.54                       |
| 11025 | เพ็ญ            | 0.00            | 7,318.80        | 3,009,376.62    | 3,016,695.42                       |
| 11026 | สร้างคอม        | 0.00            | 1,126,553.90    | 596,401.40      | 1,722,955.30                       |
| 11027 | หนองแสง         | 0.00            | 1,046,170.49    | 591,397.44      | 1,637,567.93                       |
| 11028 | นายาง           | 0.00            | 1,223,739.36    | 443,496.41      | 1,667,235.77                       |
| 11029 | พิบูลย์รักษ์    | 0.00            | 1,316,708.71    | 1,219,200.91    | 2,535,909.62                       |
| 11446 | บ้านดุง         | 0.00            | 0.00            | 5,545,179.49    | 5,545,179.49                       |
| 25058 | คูแก้ว          | 0.00            | 676,252.61      | 486,365.50      | 1,162,618.11                       |
| 25059 | ประจักษ์ศิลปาคม | 0.00            | 0.00            | 190,394.91      | 190,394.91                         |
| รวม   |                 | 557,711.44      | 26,236,603.41   | 40,429,674.02   | 67,223,988.87                      |

### หมายเหตุ

หนี้ค้างฯ ปีงบ 2566

จำนวน 1 แห่ง ได้แก่ sw.โนนสะอาด

(ขอความร่วมมือให้ชำระหนี้ค้างฯ ปีงบ 2566  
ให้แล้วเสร็จก่อนตรวจราชการรอบที่ 2/2568)



# ลูกหนี้ค่ารักษาพยาบาลทุกสิทธิ จ.อุดรธานี

ข้อมูล ณ 30 เม.ย. 68

17

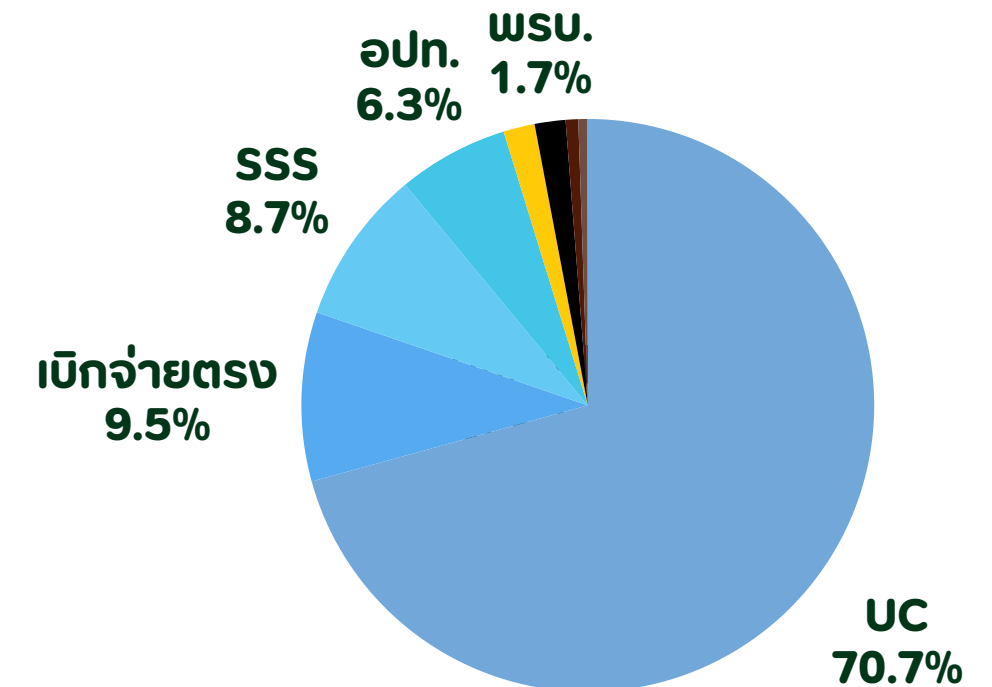


## สรุปลูกหนี้ทุกสิทธิ รวม จ. อุดรธานี

ยอดรวมลูกหนี้ค่ารักษาพยาบาล รวม **1,217.50** ลบ.

- ลูกหนี้ ปี 2568 รวม 1,047.82 ลบ. (ร้อยละ 86.06)
- ลูกหนี้ ปี 2567 รวม 132.52 ลบ. (ร้อยละ 10.88)
- ลูกหนี้ ปี 2566 รวม 16.80 ลบ. (ร้อยละ 1.38)
- ลูกหนี้ ปี 2565 ลงไป รวม 20.36 ลบ. (ร้อยละ 1.67)

## สรุปลูกหนี้แยกรายสิทธิ จ. อุดรธานี



| ลำดับ | ลูกหนี้       | รวม           | 2568          | 2567        | 2566       | 2565       | 2564      | 2563      | 2562    | 2561   | 2560 ลงไป |
|-------|---------------|---------------|---------------|-------------|------------|------------|-----------|-----------|---------|--------|-----------|
| 1     | UC            | 860,995,413   | 738,421,037   | 98,332,366  | 7,416,972  | 9,694,028  | 4,606,927 | 2,361,019 | 130,313 | 9,913  | 22,839    |
| 2     | เบิกจ่ายตรง   | 116,241,909   | 114,796,814   | 1,304,244   | 140,851    | 0          | 0         | 0         | 0       | 0      | 0         |
| 3     | SSS           | 106,331,151   | 80,298,068    | 19,676,845  | 4,757,239  | 433,341    | 223,547   | 194,887   | 155,033 | 80,603 | 511,587   |
| 4     | อปท.          | 76,116,950    | 74,591,187    | 1,351,573   | 174,190    | 0          | 0         | 0         | 0       | 0      | 0         |
| 5     | ชำระเงิน      | 21,554,762    | 8,917,424     | 7,948,229   | 3,429,492  | 1,259,617  | 0         | 0         | 0       | 0      | 0         |
| 6     | พสบ.          | 21,185,800    | 19,944,449    | 1,046,176   | 195,175    | 0          | 0         | 0         | 0       | 0      | 0         |
| 7     | เบิกต้นสังกัด | 8,621,350     | 6,703,003     | 1,084,808   | 438,309    | 134,484    | 249,552   | 11,195    | 0       | 0      | 0         |
| 8     | STP/ต่างด้าว  | 6,186,510     | 3,908,009     | 1,752,418   | 245,863    | 150,031    | 76,006    | 24,086    | 24,928  | 4,689  | 480       |
| 9     | EMS           | 268,300       | 240,150       | 22,450      | 5,700      | 0          | 0         | 0         | 0       | 0      | 0         |
|       | รวม           | 1,217,502,145 | 1,047,820,141 | 132,519,108 | 16,803,790 | 11,671,502 | 5,156,033 | 2,591,187 | 310,274 | 95,205 | 534,906   |

ลูกหนี้ค่ารักษาพยาบาลทุกสิทธิ ปีงบ 68 ลงไป แยกราย SW. ข้อมูล ณ 30 เม.ย. 68

| กลุ่ม<br>Benchmarking<br>ปี 2568 เทต | หน่วยบริการ  | รวม           | 2568          | 2567        | 2566       | 2565       | 2564      | 2563      | 2562    | 2561 ลงไป |
|--------------------------------------|--------------|---------------|---------------|-------------|------------|------------|-----------|-----------|---------|-----------|
| 13                                   | อุดรธานี     | 897,777,309   | 762,091,963   | 108,235,952 | 10,888,260 | 9,237,441  | 4,096,599 | 2,461,122 | 173,783 | 592,190   |
| 11                                   | กุมภวาปี     | 119,373,968   | 109,792,120   | 8,360,632   | 600,479    | 192,049    | 252,777   | 69,365    | 100,727 | 5,819     |
| 10                                   | หนองหาน      | 36,288,228    | 36,078,231    | 130,895     | 42,074     | 16,956     | 20,073    | -         | -       | -         |
| 10                                   | สพร.บ้านดุง  | 32,338,781    | 26,493,656    | 5,701,882   | 143,243    | -          | -         | -         | -       | -         |
| 10                                   | บ้านดือ      | 29,338,460    | 24,775,148    | 1,363,741   | 1,358,977  | 1,558,130  | 208,486   | 37,494    | 12,484  | 24,001    |
| 10                                   | เพ็ญ         | 18,200,108    | 14,993,928    | 843,098     | 1,185,209  | 612,175    | 559,941   | 2,226     | 630     | 2,901     |
| 7                                    | วังสามหมอ    | 19,517,531    | 15,991,812    | 2,737,187   | 788,533    | -          | -         | -         | -       | -         |
| 7                                    | กุดจับ       | 9,334,486     | 8,979,125     | 330,300     | 19,809     | 3,948      | 1,305     | -         | -       | -         |
| 7                                    | น้ำโสม       | 7,332,787     | 6,852,777     | 443,710     | 30,700     | 5,600      | -         | -         | -       | -         |
| 7                                    | หนองวัวซอ    | 6,526,623     | 5,743,650     | 395,483     | 372,402    | 10,093     | 4,995     | -         | -       | -         |
| 6                                    | โนนสะอาด     | 6,546,319     | 5,378,515     | 513,677     | 654,126    | -          | -         | -         | -       | -         |
| 5                                    | ศรีธาตุ      | 4,635,721     | 3,619,583     | 610,488     | 377,796    | 14,499     | 4,903     | 1,891     | 1,361   | 5,200     |
| 3                                    | สร้างคอม     | 4,147,150     | 3,426,410     | 720,740     | -          | -          | -         | -         | -       | -         |
| 3                                    | พิบูลย์รักษ์ | 3,631,292     | 3,493,208     | 129,128     | 1,270      | 5,681      | 1,465     | 540       | -       | -         |
| 3                                    | ทุ่งฝน       | 3,510,006     | 3,197,977     | 164,001     | 148,027    | -          | -         | -         | -       | -         |
| 3                                    | ไชยวาน       | 3,255,383     | 2,926,136     | 325,252     | 3,995      | -          | -         | -         | -       | -         |
| 2                                    | หนองแสง      | 4,141,893     | 3,411,371     | 730,522     | -          | -          | -         | -         | -       | -         |
| 2                                    | คูแก้ว       | 3,261,945     | 2,877,402     | 215,308     | 169,235    | -          | -         | -         | -       | -         |
| 2                                    | นาขุง        | 3,016,750     | 2,699,120     | 317,630     | -          | -          | -         | -         | -       | -         |
| 1                                    | ห้วยเก็ง     | 3,160,029     | 3,070,144     | 87,285      | 2,600      | -          | -         | -         | -       | -         |
| 1                                    | ประจักษ์ฯ    | 2,167,374     | 1,927,863     | 162,198     | 17,056     | 14,930     | 5,490     | 18,549    | 21,289  | -         |
|                                      | รวมทั้งสิ้น  | 1,217,502,145 | 1,047,820,141 | 132,519,108 | 16,803,790 | 11,671,502 | 5,156,033 | 2,591,187 | 310,274 | 630,111   |

อันดับยอดรวมลูกหนี้ทุกสิทธิ





# ลูกหนี้ค่ารักษาพยาบาลทุกสิทธิ ปีงบ 68 ลงไป แยกสิทธิ

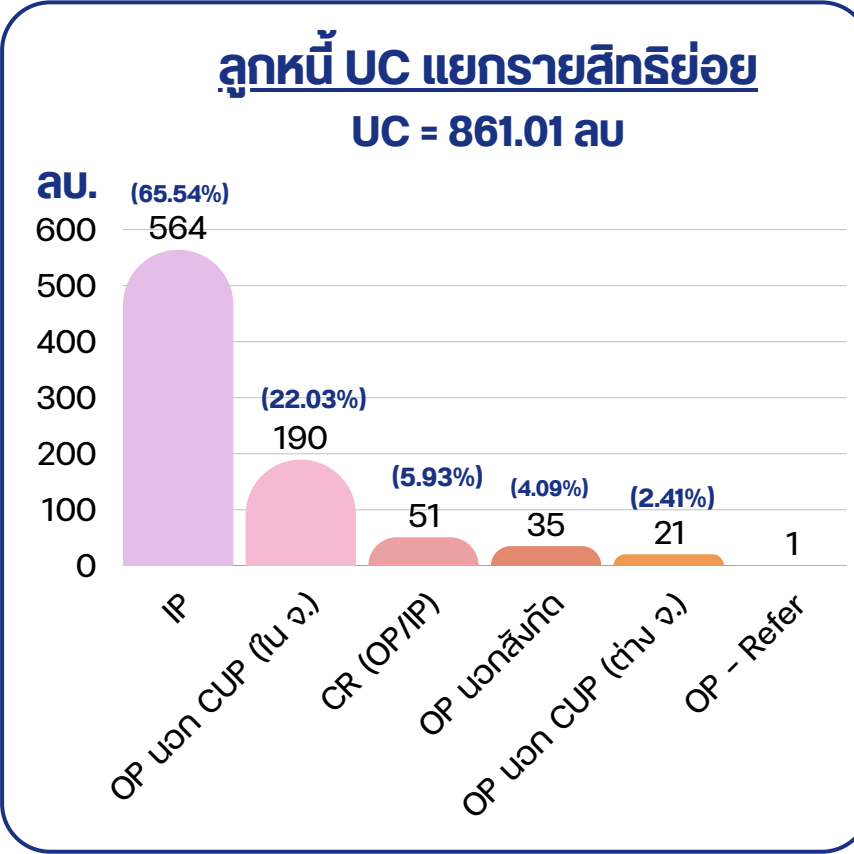
ข้อมูล ณ 30 เม.ย. 68

| กลุ่ม<br>Benchm<br>arking<br>ปี 2568<br>เขต | หน่วยบริการ  | UC          | CSMBS       | SSS         | อปท.       | ชำระเงิน   | พสบ.       | เปิดต้น<br>สังกัด | STP/<br>ต่างดาว | EMS     | รวม           |
|---|--------------|-------------|-------------|-------------|------------|------------|------------|-------------------|-----------------|---------|---------------|
| 13  | อุดรธานี     | 659,467,350 | 69,631,940  | 88,555,199  | 54,238,118 | 843,712    | 11,877,693 | 7,611,654         | 5,356,493       | 195,150 | 897,777,309   |
| 11  | กุมภวาปี     | 89,346,726  | 11,173,832  | 5,094,457   | 4,786,625  | 3,497,562  | 4,282,869  | 692,110           | 499,587         | 200     | 119,373,968   |
| 10  | หนองหาน      | 24,068,014  | 4,883,232   | 2,204,963   | 1,948,915  | 2,308,220  | 749,646    | 70,807            | 45,682          | 8,750   | 36,288,228    |
| 10  | รพ.บ้านดุง   | 22,407,612  | 4,677,426   | 536,092     | 1,859,257  | 1,181,717  | 1,472,151  | 103,376           | 101,151         | -       | 32,338,781    |
| 10  | บ้านดิว      | 14,563,021  | 5,175,568   | 2,439,726   | 2,164,902  | 3,933,477  | 919,454    | 3,906             | 138,406         | -       | 29,338,460    |
| 10  | เพ็ญ         | 9,426,231   | 3,596,702   | 1,651,565   | 1,205,039  | 1,944,475  | 371,793    | 4,304             | -               | -       | 18,200,108    |
| 7   | วังสามหมอ    | 9,664,616   | 4,063,108   | 875,782     | 2,426,476  | 2,100,708  | 298,753    | 83,489            | -               | 4,600   | 19,517,531    |
| 7   | กุดจับ       | 5,104,125   | 1,427,171   | 1,120,768   | 1,105,624  | 359,849    | 196,950    | -                 | -               | 20,000  | 9,334,486     |
| 7   | น้ำโสม       | 4,123,656   | 1,092,327   | 516,754     | 693,627    | 737,552    | 150,162    | -                 | 11,809          | 6,900   | 7,332,787     |
| 7   | หนองวัวซอ    | 3,396,750   | 960,097     | 488,598     | 609,681    | 976,445    | 95,052     | -                 | -               | -       | 6,526,623     |
| 6   | โนนสะอาด     | 3,141,608   | 1,431,879   | 615,065     | 612,072    | 526,830    | 187,743    | 31,123            | -               | -       | 6,546,319     |
| 5   | ศรีธาตุ      | 1,733,126   | 1,013,416   | 210,577     | 495,426    | 1,003,189  | 174,280    | 5,708             | -               | -       | 4,635,721     |
| 3   | ไชยวาน       | 1,874,219   | 368,398     | 270,542     | 275,900    | 461,832    | 4,492      | -                 | -               | -       | 3,255,383     |
| 3   | สร้างคอม     | 1,616,838   | 1,250,065   | 245,280     | 732,485    | 211,910    | 75,067     | 14,655            | 850             | -       | 4,147,150     |
| 3   | พิบูลย์รักษ์ | 2,200,641   | 581,873     | 312,061     | 419,847    | 99,699     | 17,172     | -                 | -               | -       | 3,631,292     |
| 3   | ทุ่งฝน       | 1,643,470   | 747,149     | 224,751     | 461,973    | 362,086    | 37,657     | 220               | -               | 32,700  | 3,510,006     |
| 2   | หนองแสง      | 2,294,646   | 775,989     | 243,466     | 294,311    | 520,361    | 13,120     | -                 | -               | -       | 4,141,893     |
| 2   | ภูแก้ว       | 1,949,433   | 581,341     | 75,927      | 437,228    | 130,337    | 87,679     | -                 | -               | -       | 3,261,945     |
| 2   | นาซุง        | 1,830,750   | 449,291     | 226,190     | 268,903    | 101,716    | 107,368    | -                 | 32,533          | -       | 3,016,750     |
| 1   | ห้วยเกิ้ง    | 246,916     | 2,039,885   | 122,820     | 672,868    | 55,641     | 21,900     | -                 | -               | -       | 3,160,029     |
| 1   | ประจักษ์ฯ    | 895,666     | 321,220     | 300,569     | 407,674    | 197,446    | 44,800     | -                 | -               | -       | 2,167,374     |
|   | รวมทั้งสิ้น  | 860,995,413 | 116,241,909 | 106,331,151 | 76,116,950 | 21,554,762 | 21,185,800 | 8,621,350         | 6,186,510       | 268,300 | 1,217,502,145 |

ข้อสังเกต

ลูกหนี้ EMS (ปีงบ 67 - 68)

| no. | จังหวัด   | 2568    | 2567  | 2566  | รวม     |
|-----|-----------|---------|-------|-------|---------|
| 1   | อุดรธานี  | 187,550 | 7,600 |       | 195,150 |
| 2   | ทุ่งฝน    | 32,000  |       |       | 32,000  |
| 3   | กุดจับ    | 18,900  | 1,100 |       | 20,000  |
| 4   | น้ำโสม    | 6,900   | 1,200 | 5,700 | 13,800  |
| 5   | หนองหาน   | 800     | 7,950 |       | 8,750   |
| 6   | วังสามหมอ | 4,600   |       |       | 4,600   |
| 7   | กุมภวาปี  | 200     |       |       | 200     |



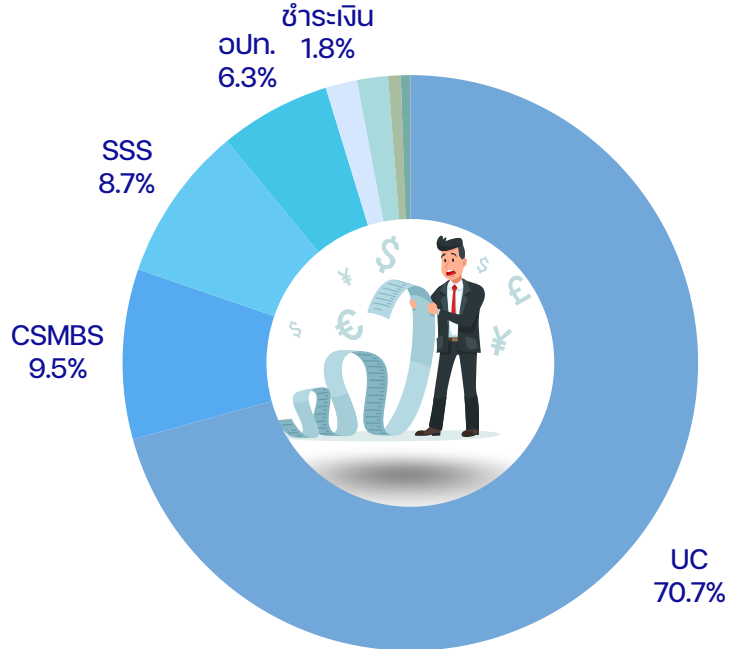


# ลูกหนี้ค่ารักษาพยาบาลทุกสิทธิ ปีงบ 68 ลงไป แยกสิทธิ

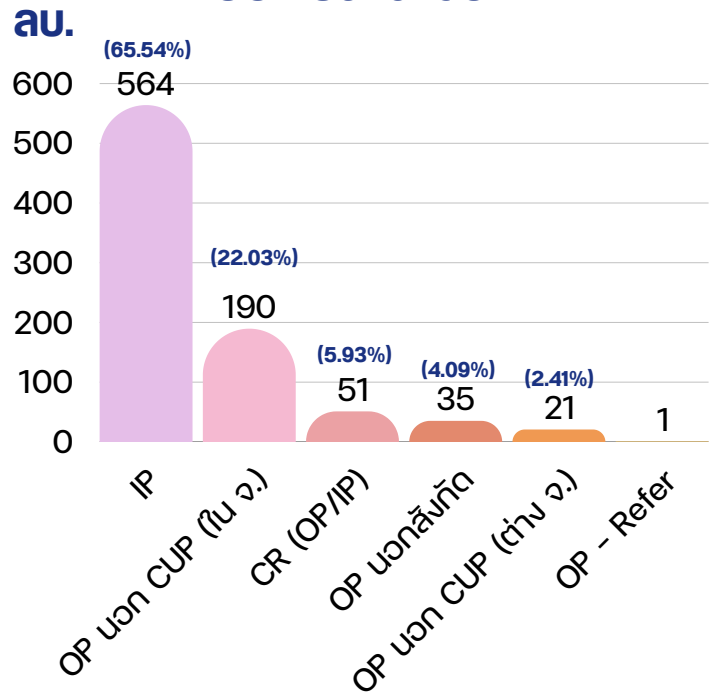
ข้อมูล ณ 30 เม.ย. 68

| กลุ่ม Benchmark ปี 2568 เขต | หน่วยบริการ  | UC          | CSMBS       | SSS         | อปท.       | ข้าราชการ  | พรบ.       | เบิกต้นสังกัด | STP/ต่างดาว | EMS     | รวม           |
|-----------------------------|--------------|-------------|-------------|-------------|------------|------------|------------|---------------|-------------|---------|---------------|
| 13                          | อุดรธานี     | 659,467,350 | 69,631,940  | 88,555,199  | 54,238,118 | 843,712    | 11,877,693 | 7,611,654     | 5,356,493   | 195,150 | 897,777,309   |
| 11                          | กุมภวาปี     | 89,346,726  | 11,173,832  | 5,094,457   | 4,786,625  | 3,497,562  | 4,282,869  | 692,110       | 499,587     | 200     | 119,373,968   |
| 10                          | หนองหาน      | 24,068,014  | 4,883,232   | 2,204,963   | 1,948,915  | 2,308,220  | 749,646    | 70,807        | 45,682      | 8,750   | 36,288,228    |
| 10                          | รพร.บ้านดุง  | 22,407,612  | 4,677,426   | 536,092     | 1,859,257  | 1,181,717  | 1,472,151  | 103,376       | 101,151     | -       | 32,338,781    |
| 10                          | บ้านดือ      | 14,563,021  | 5,175,568   | 2,439,726   | 2,164,902  | 3,933,477  | 919,454    | 3,906         | 138,406     | -       | 29,338,460    |
| 10                          | เพ็ญ         | 9,426,231   | 3,596,702   | 1,651,565   | 1,205,039  | 1,944,475  | 371,793    | 4,304         | -           | -       | 18,200,108    |
| 7                           | วังสามหมอ    | 9,664,616   | 4,063,108   | 875,782     | 2,426,476  | 2,100,708  | 298,753    | 83,489        | -           | 4,600   | 19,517,531    |
| 7                           | กุดจับ       | 5,104,125   | 1,427,171   | 1,120,768   | 1,105,624  | 359,849    | 196,950    | -             | -           | 20,000  | 9,334,486     |
| 7                           | น้ำโสม       | 4,123,656   | 1,092,327   | 516,754     | 693,627    | 737,552    | 150,162    | -             | 11,809      | 6,900   | 7,332,787     |
| 7                           | หนองวัวซอ    | 3,396,750   | 960,097     | 488,598     | 609,681    | 976,445    | 95,052     | -             | -           | -       | 6,526,623     |
| 6                           | โนนสะอาด     | 3,141,608   | 1,431,879   | 615,065     | 612,072    | 526,830    | 187,743    | 31,123        | -           | -       | 6,546,319     |
| 5                           | ศรีธาตุ      | 1,733,126   | 1,013,416   | 210,577     | 495,426    | 1,003,189  | 174,280    | 5,708         | -           | -       | 4,635,721     |
| 3                           | ไชยวาน       | 1,874,219   | 368,398     | 270,542     | 275,900    | 461,832    | 4,492      | -             | -           | -       | 3,255,383     |
| 3                           | สร้างคอม     | 1,616,838   | 1,250,065   | 245,280     | 732,485    | 211,910    | 75,067     | 14,655        | 850         | -       | 4,147,150     |
| 3                           | พิบูลย์รักษ์ | 2,200,641   | 581,873     | 312,061     | 419,847    | 99,699     | 17,172     | -             | -           | -       | 3,631,292     |
| 3                           | ทุ่งฝน       | 1,643,470   | 747,149     | 224,751     | 461,973    | 362,086    | 37,657     | 220           | -           | 32,700  | 3,510,006     |
| 2                           | หนองแสง      | 2,294,646   | 775,989     | 243,466     | 294,311    | 520,361    | 13,120     | -             | -           | -       | 4,141,893     |
| 2                           | ภูแก้ว       | 1,949,433   | 581,341     | 75,927      | 437,228    | 130,337    | 87,679     | -             | -           | -       | 3,261,945     |
| 2                           | นาขุง        | 1,830,750   | 449,291     | 226,190     | 268,903    | 101,716    | 107,368    | -             | 32,533      | -       | 3,016,750     |
| 1                           | ห้วยเกิ้ง    | 246,916     | 2,039,885   | 122,820     | 672,868    | 55,641     | 21,900     | -             | -           | -       | 3,160,029     |
| 1                           | ประจักษ์ฯ    | 895,666     | 321,220     | 300,569     | 407,674    | 197,446    | 44,800     | -             | -           | -       | 2,167,374     |
|                             | รวมทั้งสิ้น  | 860,995,413 | 116,241,909 | 106,331,151 | 76,116,950 | 21,554,762 | 21,185,800 | 8,621,350     | 6,186,510   | 268,300 | 1,217,502,145 |

ร้อยละลูกหนี้แยกรายสิทธิ คงเหลือ



ลูกหนี้ UC แยกรายสิทธิย่อย UC = 861.01 ลว



# ลูกหนี้ค่ารักษาพยาบาล ปี 2565 ลงไป คงเหลือ

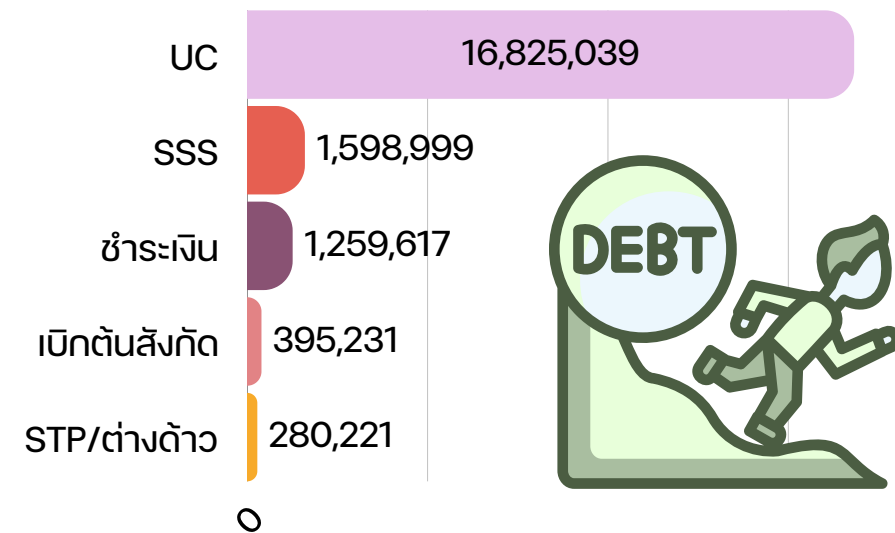
ข้อมูล ณ 30 เม.ย. 68

21

## ลูกหนี้ทุกสิทธิ ปี 2565 ลงไป

รวม **20.36** ลบ. (1.67%)

● เบิกต้นสังกัด ● STP/ต่างดาว



หมายเหตุ : ไม่มีลูกหนี้สิทธิ EMS CSMBS พสว. วนท.

| no.         | หน่วยบริการ    | UC            | SSS          | ชำระเงิน     | เบิกต้นสังกัด | STP/ต่างดาว | รวม        |
|-------------|----------------|---------------|--------------|--------------|---------------|-------------|------------|
| • 1         | • อุดรธานี     | 14,688,813.28 | 1,485,931.00 | -            | 128,671.00    | 257,719.67  | 16,561,135 |
| • 2         | • บ้านฉาง      | 449,978.50    | 113,067.50   | 1,259,617.25 | -             | 17,932.00   | 1,840,595  |
| • 3         | • พิษณุ        | 1,177,873.00  | -            | -            | -             | -           | 1,177,873  |
| • 4         | • กุมภวาปี     | 349,608.00    | -            | -            | 266,560.00    | 4,569.00    | 620,737    |
| • 5         | • ประจักษ์ฯ    | 60,257.00     | -            | -            | -             | -           | 60,257     |
| • 6         | • หนองหาน      | 37,028.00     | -            | -            | -             | -           | 37,028     |
| • 7         | • ศรีธาตุ      | 27,854.00     | -            | -            | -             | -           | 27,854     |
| • 8         | • หนองวัวซอ    | 15,088.26     | -            | -            | -             | -           | 15,088     |
| • 9         | • พิบูลย์รักษ์ | 7,686.00      | -            | -            | -             | -           | 7,686      |
| • 10        | • น้ำโสม       | 5,600.00      | -            | -            | -             | -           | 5,600      |
| • 11        | • กุดจับ       | 5,253.00      | -            | -            | -             | -           | 5,253      |
| รวมทั้งสิ้น |                | 16,825,039    | 1,598,998    | 1,259,617    | 395,231       | 280,220     | 20,359,106 |

หมายเหตุ 1. ลูกหนี้ที่คาดว่าจะเรียกเก็บได้ ได้แก่ SSS, เบิกต้นสังกัด, STP/ต่างดาว  
2. ลูกหนี้ที่คาดว่าจะเรียกเก็บไม่ได้ ได้แก่ UC, ชำระเงินเอง

## สาเหตุลูกหนี้ฯ คงเหลือ

- กรณี sw.อุดรฯ
  - UC = ทั้งหมดเป็น นอก CUP ใน จ.
    - ปี 65 = 8.66 ลบ.
    - ปี 64 = 3.78 ลบ.
    - ปี 63 = 2.24 ลบ.
  - ซึ่งอยู่ระหว่างดำเนินการปรับปรุงทางบัญชีให้เป็นไปตามระเบียบการเงิน
- ลูกหนี้ UC sw. เป็น UC นอก CUP ใน จ. อยู่ระหว่างติดตามจ่าย

## แนวทางติดตามลูกหนี้เก่า ปี 2565 ลงไป จ.อุดรธานี (ที่คาดว่าจะเรียกเก็บไม่ได้)

- กำกับ ติดตาม ลูกหนี้สิทธิ UC รายหน่วยบริการ ทำการระดมยอด sw.ลูกหนี้-เจ้าหนี้ UC - OP นอก CUP (ในจังหวัด)
- ติดตามสาเหตุลูกหนี้คงเหลือ เป็นลูกหนี้ที่เรียกเก็บแล้วแต่ยังไม่ได้รับการชำระ
- ติดตาม การสอบถามและยืนยันยอดระหว่างกัน ของงานเรียกเก็บและนักบัญชี ทุกเดือน
- ติดตามประกาศจากส่วนกลาง เพื่อกำหนดแนวทางปรับปรุงบัญชีให้เป็นไปตามระเบียบ สร.



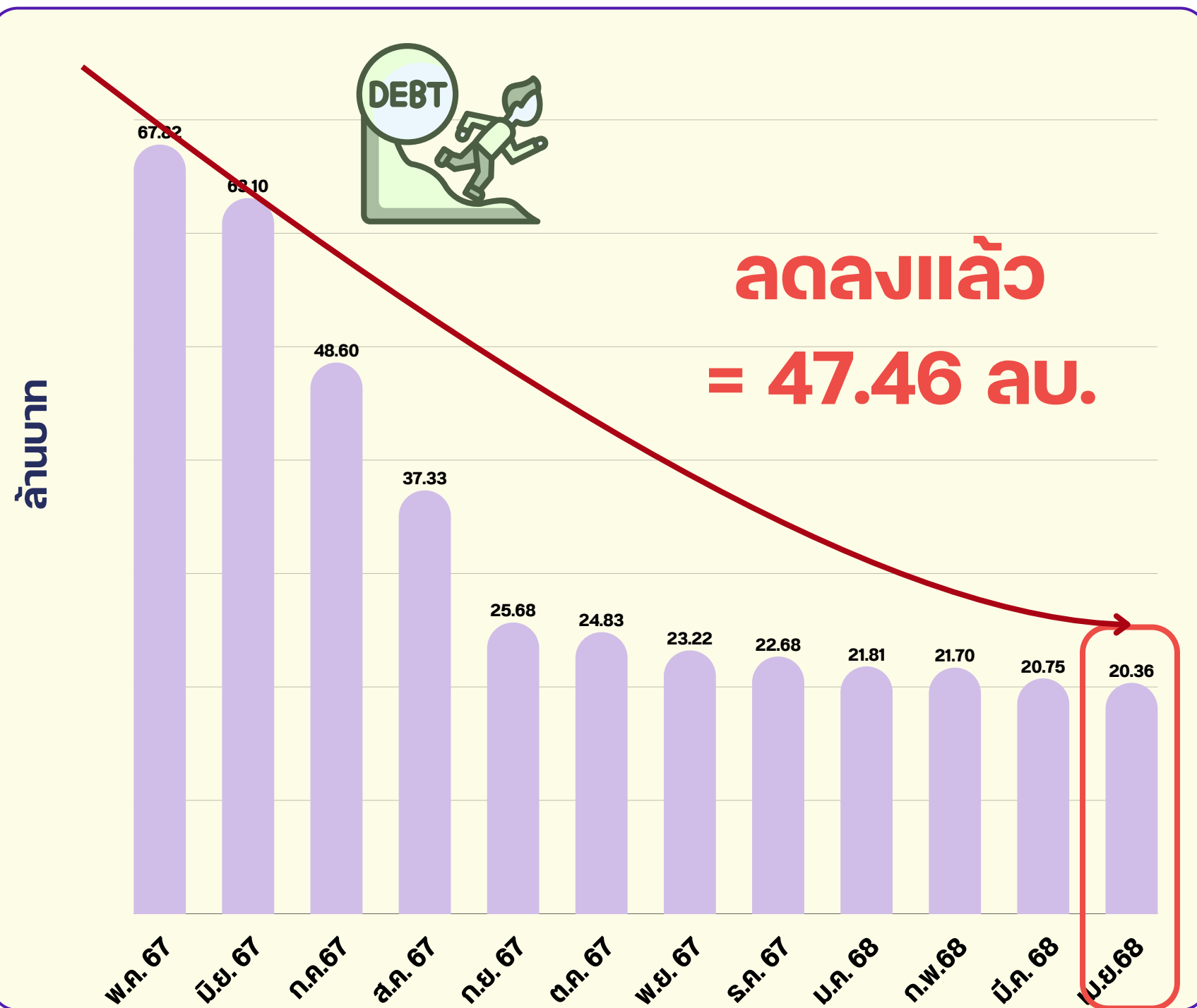
# แนวนโยบายการบริหารจัดการลูกหนี้ ปี 2565 ลงไป จ.อุดรธานี

ข้อมูล ณ 30 เม.ย. 68

22

## แนวนโยบายการบริหารจัดการลูกหนี้ ปี 2565 ลงไป จ.อุดรธานี

## ตารางเปรียบเทียบผลการบริหารจัดการลูกหนี้ ปี 2565 ลงไป เดือน **มี.ค.** กับ **เม.ย.** ราย sw.



| no          | หน่วยบริการ    | 65 ลงไป<br>ณ 31 มี.ค. 68 | 65 ลงไป<br>ณ 30 เม.ย. 68 | ยอดลดลง<br>จากเดือนก่อน | ร้อยละ<br>(ลดลง) |
|-------------|----------------|--------------------------|--------------------------|-------------------------|------------------|
| 1           | • อุดรธานี     | 16,805,224               | 16,561,135               | 244,089                 | 1.45             |
| 2           | • บ้านดือ      | 1,852,665                | 1,840,595                | 12,070                  | 0.65             |
| 3           | • เพ็ญ         | 1,179,583                | 1,177,873                | 1,710                   | 0.14             |
| 4           | • กุมภวาปี     | 753,388                  | 620,737                  | 132,651                 | 17.61            |
| 5           | • ประจักษ์ฯ    | 60,563                   | 60,257                   | 306                     | 0.51             |
| 6           | • หนองหาน      | 37,028                   | 37,028                   | 0                       | 0.00             |
| 7           | • ศรีธาตุ      | 27,854                   | 27,854                   | 0                       | 0.00             |
| 8           | • หนองวัวซอ    | 16,063                   | 15,088                   | 975                     | 6.07             |
| 9           | • พิบูลย์รักษ์ | 7,686                    | 7,686                    | 0                       | 0.00             |
| 10          | • น้ำโสม       | 5,600                    | 5,600                    | 0                       | 0.00             |
| 11          | • กุดจับ       | 5,253                    | 5,253                    | 0                       | 0.00             |
| 12          | • ห้วยเก็ง     | 295                      | 0                        | 295.00                  | 100.00           |
| รวมทั้งสิ้น |                | 20,751,202               | 20,359,106               | 392,096                 | 1.89             |

**หมายเหตุ** sw.ที่ไม่มีลูกหนี้ ปี 65 ลงไป เพิ่มขึ้นในเดือนนี้ คือ ห้วยเก็ง

# สรุปการบริหารการจัดเก็บรายได้และการบริหารจัดการลูกหนี้

ข้อมูล ณ 30 เม.ย. 68

23

## GOALS

เป้าหมาย ปีงบประมาณ 2568

ไตรมาส 1/68

ไตรมาส 2/68

ไตรมาส 3/68

ไตรมาส 4/68

1. รพ.ที่มีศูนย์จัดเก็บรายได้  
คุณภาพ A  
ร้อยละ 75  
2. รพ. ไม่มีลูกหนี้ฯ ปี  
65 ลงไป ร้อยละ 60

1. รพ.ที่มีศูนย์จัดเก็บรายได้  
คุณภาพ A  
ร้อยละ 90  
2. รพ. ไม่มีลูกหนี้ฯ ปี  
65 ลงไป ร้อยละ 70

1. รพ.ที่มีศูนย์จัดเก็บรายได้  
คุณภาพ A  
ร้อยละ 100  
2.1 รพ.ไม่มีลูกหนี้ฯ ปี  
65 ลงไป ร้อยละ 80  
2.2 รพ.ไม่มีลูกหนี้ฯ ปี  
66 ลงไป ร้อยละ 20

1. รพ.ที่มีศูนย์จัดเก็บรายได้  
คุณภาพ A  
ร้อยละ 100  
2.1 รพ.ไม่มีลูกหนี้ฯ ปี  
65 ลงไป ร้อยละ 100  
2.2 รพ.ไม่มีลูกหนี้ฯ ปี  
66 ลงไป คงเหลือ  
ร้อยละ 50

## การกำกับ ติดตาม การจัดเก็บรายได้และการบริหารจัดการลูกหนี้

2568

1,047.82 ลบ.

2567

132.52 ลบ.

16.80 ลบ.

2566

20.36 ลบ.

2565 ลงไป

เร่งรัดจัดเก็บ ติดตามแก้ไข C,V,D ให้กับ  
ระยะเวลาการจัดเก็บรายกองทุน

เร่งรัดสอบถามความมืออยู่จริง  
และปรับปรุงลูกหนี้รายตัว

## มาตรการ

UDN

### 1. เพิ่มประสิทธิภาพการจัดเก็บรายได้

- กำกับ ติดตาม การเรียกเก็บรายกองทุน (OP/IP/PP)
- กำกับ ติดตาม ระยะเวลาต่อเฉลี่ยในการเรียกเก็บ
- ติดตามระยะเวลาการแก้ไขข้อมูล C,V,D น้อยกว่า 5 วัน

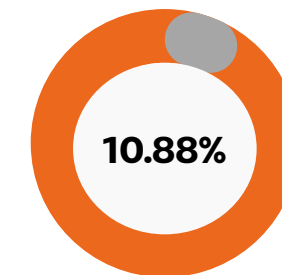
### 2. เพิ่มการบริหารจัดการลูกหนี้

- ติดตามการสอบถามและปรับปรุงลูกหนี้ระหว่างศูนย์จัดเก็บและนักบัญชี หน่วยบริการให้เป็นปัจจุบันทุกเดือน
- ประชุมติดตามความก้าวหน้า หน่วยบริการ ทุกไตรมาส

## สรุปผลการดำเนินงานการบริหารจัดการลูกหนี้ปีเก่า

(ลูกหนี้ปี 67 ลงไป คงเหลือ 169.68 ลบ. ลดจากเดือนก่อน 3.68 ลบ. (2.12%)

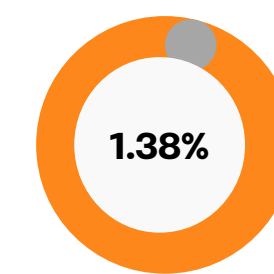
ปี 2567



ลดลง 3.16 ลบ.  
คงเหลือ 132.52 ลบ.

รพ.ไม่มี 67 ลงไป  
จำนวน 0 แห่ง  
(+0 แห่ง)

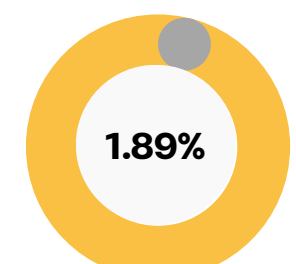
ปี 2566



ลดลง 0.13 ลบ.  
คงเหลือ 16.80 ลบ.

รพ.ไม่มี 66 ลงไป  
จำนวน 3 แห่ง  
(+0 แห่ง)

ปี 2565 ลงไป



ลดลง 0.39 ลบ.  
คงเหลือ 20.36 ลบ.

รพ.ไม่มี 65 ลงไป  
จำนวน 10 แห่ง  
(+1 แห่ง)



สรุปการรับชดเชยรายกองทุน ปีงบ 2568 (1 ต.ค. 67 - 30 เม.ย.68)



| no. | โรงพยาบาล         | OP*         | IP*         | CR*         | PP*         | กรมบัญชีกลาง** | SSS**       | อปท.*       | พสม**      | ต่างดาว/STP** | EMS**     | อื่นๆ**     | รวม           |
|-----|-------------------|-------------|-------------|-------------|-------------|----------------|-------------|-------------|------------|---------------|-----------|-------------|---------------|
| 1   | • อุตรดิตถ์       | 181,821,297 | 462,768,895 | 275,827,572 | 36,627,095  | 503,822,382    | 98,078,127  | 107,835,651 | 31,041,492 | 3,403,592     | 1,487,050 | 179,276,670 | 1,881,989,822 |
| 2   | • อุบลราชธานี     | 51,902,208  | 92,888,462  | 16,622,085  | 12,048,507  | 49,863,664     | 4,316,423   | 12,940,572  | 1,171,166  | 39,019        | 963,150   | 21,781,418  | 264,536,676   |
| 3   | • บำรุง           | 75,874,476  | 44,535,410  | 8,685,570   | 15,507,517  | 20,991,929     | 3,067,675   | 5,140,651   | 2,944,759  | 80,818        | 209,750   | 8,214,092   | 185,252,646   |
| 4   | • หอนาง           | 64,296,282  | 42,210,609  | 8,326,764   | 13,289,863  | 21,972,723     | 6,777,933   | 3,869,894   | 2,596,116  | 41,142        | 550,800   | 10,941,553  | 174,873,681   |
| 5   | • บ้านดง          | 59,542,514  | 36,304,432  | 5,165,977   | 11,207,616  | 19,073,205     | 3,962,457   | 4,161,831   | 2,728,718  | 82,920        | 351,500   | 6,721,820   | 149,302,991   |
| 6   | • เพ็ญ            | 57,921,867  | 26,779,073  | 3,483,508   | 12,016,970  | 15,716,123     | 8,685,700   | 3,062,121   | 862,283    | 161,212       | 185,750   | 7,711,634   | 136,586,239   |
| 7   | • กุดจับ          | 37,972,166  | 16,658,348  | 1,530,651   | 7,379,070   | 5,832,258      | 2,371,502   | 1,631,409   | 837,409    | 4,752         | 144,650   | 2,408,642   | 76,770,857    |
| 8   | • งามสามหม        | 33,338,296  | 15,942,135  | 1,317,727   | 6,663,513   | 7,985,991      | 486,115     | 4,253,779   | 344,191    | 17,109        | 71,700    | 380,877     | 70,801,434    |
| 9   | • น้ำโสม          | 37,665,128  | 13,581,861  | 1,221,007   | 6,996,555   | 5,113,694      | 1,211,512   | 1,066,211   | 323,371    | 41,406        | 57,750    | 1,755,736   | 69,034,231    |
| 10  | • โนนสะอาด        | 30,724,233  | 14,663,542  | 1,089,491   | 6,473,153   | 4,244,239      | 874,224     | 966,387     | 235,522    | 19,575        | 98,310    | 1,430,456   | 60,819,133    |
| 11  | • หอนาง           | 32,002,510  | 10,112,132  | 1,833,957   | 6,001,752   | 3,868,359      | 784,587     | 1,140,521   | 146,636    | 4,943         | 145,100   | 1,673,547   | 57,714,043    |
| 12  | • ศรีธาตุ         | 24,425,189  | 8,593,937   | 1,928,917   | 5,412,163   | 6,544,145      | 1,100,454   | 1,164,567   | 228,630    | 11,754        | 61,450    | 651,593     | 50,122,799    |
| 13  | • ไชยวาน          | 27,604,162  | 7,397,075   | 989,065     | 5,144,092   | 2,302,915      | 715,076     | 596,000     | 180,027    | 8,400         | 10,450    | 1,489,225   | 46,436,486    |
| 14  | • สร้างคอม        | 21,009,553  | 8,779,191   | 843,845     | 3,812,804   | 5,246,928      | 780,151     | 959,375     | 65,551     | 1,901         | 162,300   | 1,829,866   | 43,491,466    |
| 15  | • นามุง           | 21,572,484  | 10,505,247  | 488,615     | 4,260,247   | 2,195,642      | 883,530     | 595,851     | 318,537    | 41,964        | 104,850   | 218,557     | 41,185,523    |
| 16  | • กุ่มฝน          | 20,354,090  | 6,021,775   | 1,061,527   | 3,794,751   | 2,728,037      | 396,706     | 872,344     | 135,277    | 9,514         | 145,950   | 997,879     | 36,517,849    |
| 17  | • ประจักษ์ศิลปาคม | 18,425,097  | 6,383,290   | 576,747     | 3,798,381   | 3,130,140      | 1,506,020   | 573,202     | 349,578    | 950           | 51,150    | 923,286     | 35,717,842    |
| 18  | • พิบูลย์รักษ์    | 15,811,563  | 8,390,979   | 534,945     | 3,233,500   | 3,201,176      | 759,861     | 979,396     | 179,574    | 0             | 55,150    | 1,691,148   | 34,837,291    |
| 19  | • หอนาง           | 16,225,513  | 6,916,482   | 530,234     | 3,149,871   | 3,568,346      | 736,662     | 613,920     | 226,083    | 5,703         | 43,700    | 635,864     | 32,652,378    |
| 20  | • กุ่มแก้ว        | 16,642,395  | 7,048,593   | 341,932     | 3,049,230   | 1,943,306      | 426,650     | 721,931     | 198,698    | 0             | 37,950    | 18,197      | 30,428,881    |
| 21  | • ห้วยเก็ง        | 9,013,084   | 603,524     | 46,925      | 1,133,004   | 7,167,130      | 277,428     | 1,067,881   | 50,952     | 0             | 0         | 213,860     | 19,573,787    |
|     | รวม               | 854,144,108 | 847,084,990 | 332,447,062 | 170,999,655 | 696,512,331    | 138,198,795 | 154,213,495 | 45,164,568 | 3,976,674     | 4,938,460 | 250,965,917 | 3,498,646,054 |

หมายเหตุ \*ที่มา : <https://smt.nhso.go.th/> กองทุน OP,PP ยังไม่รวมเหมาจ่ายงวดสุดท้าย  
\*\*ที่มา : รายงานสรุปยอดเงินรับชดเชยรายกองทุนหน่วยบริการ (1 ต.ค.67-30 เม.ย. 68) ปีงบ 2568 สสจ.อุตรดิตถ์





## 7. รายงานการโอนเงินชดเชยค่าบริการสาธารณสุข ปีงบประมาณ 2568

ข้อมูล ณ 28 พ.ค. 2568

25

| บริการ OPAE |                |                            |                             |   |                |                           |
|-------------|----------------|----------------------------|-----------------------------|---|----------------|---------------------------|
| กลุ่ม       | หน่วยบริการ    | ประมาณการ<br>ปีงบประมาณ 68 | ค่าที่ควรเป็น<br>ณ เม.ย. 68 | ผลงานจริงปี 68<br>(ต.ค. 67 - 28 เม.ย. 68) | ส่วนต่าง (บาท) | สรุปผ่านเกณฑ์<br>เป้าหมาย |
| 13          | • อุดรธานี     | 3,282,870.00               | 2,188,580.00                | 3,777,618.36                              | 1,589,038.36   | ผ่าน                      |
| 11          | • กุมภวาปี     | 359,957.00                 | 239,971.33                  | 277,252.93                                | 37,281.60      | ผ่าน                      |
| 10          | • เพ็ญ         | 713,101.00                 | 475,400.67                  | 611,983.05                                | 136,582.38     | ผ่าน                      |
|             | • หนองหาน      | 381,017.00                 | 254,011.33                  | 272,559.86                                | 18,548.53      | ผ่าน                      |
|             | • บ้านดัว      | 422,911.00                 | 281,940.67                  | 576,084.89                                | 294,144.22     | ผ่าน                      |
|             | • บ้านดุง      | 842,670.00                 | 561,780.00                  | 333,839.70                                | - 227,940.30   | ไม่ผ่าน                   |
| 7           | • วังสามหมอ    | 231,206.00                 | 154,137.33                  | 110,215.95                                | - 43,921.38    | ไม่ผ่าน                   |
|             | • หนองวัวซอ    | 279,704.00                 | 186,469.33                  | 113,935.50                                | - 72,533.83    | ไม่ผ่าน                   |
|             | • กุดจับ       | 237,056.00                 | 158,037.33                  | 62,584.97                                 | - 95,452.36    | ไม่ผ่าน                   |
|             | • น้ำโสม       | 212,918.00                 | 141,945.33                  | 24,679.70                                 | - 117,265.63   | ไม่ผ่าน                   |
| 6           | • โนนสะอาด     | 184,928.00                 | 123,285.33                  | 83,793.75                                 | - 39,491.58    | ไม่ผ่าน                   |
| 5           | • ศรีธาตุ      | 162,893.00                 | 108,595.33                  | 51,564.50                                 | - 57,030.83    | ไม่ผ่าน                   |
| 3           | • พิบูลย์รักษ์ | 89,821.00                  | 59,880.67                   | 16,987.25                                 | - 42,893.42    | ไม่ผ่าน                   |
|             | • สว่าง        | 210,640.00                 | 140,426.67                  | 22,210.75                                 | - 118,215.92   | ไม่ผ่าน                   |
|             | • ไชยวาน       | 129,893.00                 | 86,595.33                   | 89,763.00                                 | 3,167.67       | ผ่าน                      |
|             | • ทุ่งฝน       | 300,200.00                 | 200,133.33                  | 50,830.50                                 | - 149,302.83   | ไม่ผ่าน                   |
| 2           | • กุ้อแก้ว     | 40,197.00                  | 26,798.00                   | 22,526.25                                 | - 4,271.75     | ไม่ผ่าน                   |
|             | • นาขุม        | 119,908.00                 | 79,938.67                   | 27,381.75                                 | - 52,556.92    | ไม่ผ่าน                   |
|             | • หนองแสง      | 155,352.00                 | 103,568.00                  | 40,566.50                                 | - 63,001.50    | ไม่ผ่าน                   |
| 1           | • ประจักษ์     | 185,489.00                 | 123,659.33                  | 69,940.88                                 | - 53,718.45    | ไม่ผ่าน                   |
|             | • ห้วยเก็ง     | 11,480.00                  | 7,653.33                    | 9,249.50                                  | 1,596.17       | ผ่าน                      |
| รวม         |                | 8,554,211.00               | 5,702,807.33                | 6,645,569.54                              | 942,762.21     | ผ่าน 7 แห่ง               |

| บริการแพทย์แผนไทย ยาสมุนไพร |                |                            |                             |   |                |                           |
|-----------------------------|----------------|----------------------------|-----------------------------|---|----------------|---------------------------|
| กลุ่ม                       | หน่วยบริการ    | ประมาณการ<br>ปีงบประมาณ 68 | ค่าที่ควรเป็น<br>ณ เม.ย. 68 | ผลงานจริงปี 68<br>(ต.ค. 67 - 28 เม.ย. 68) | ส่วนต่าง (บาท) | สรุปผ่านเกณฑ์<br>เป้าหมาย |
| 13                          | • อุดรธานี     | 1,851,444.90               | 1,234,296.60                | 1,144,205.01                              | - 90,091.59    | ไม่ผ่าน                   |
| 11                          | • กุมภวาปี     | 1,248,806.37               | 832,537.58                  | 1,214,832.01                              | 382,294.43     | ผ่าน                      |
| 10                          | • เพ็ญ         | 1,540,104.42               | 1,026,736.28                | 1,155,870.79                              | 129,134.51     | ผ่าน                      |
|                             | • หนองหาน      | 2,787,446.11               | 1,858,297.41                | 1,553,665.23                              | - 304,632.18   | ไม่ผ่าน                   |
|                             | • บ้านดัว      | 4,383,645.99               | 2,922,430.66                | 3,665,064.22                              | 742,633.56     | ผ่าน                      |
|                             | • บ้านดุง      | 1,327,652.33               | 885,101.55                  | 2,179,524.45                              | 1,294,422.90   | ผ่าน                      |
| 7                           | • วังสามหมอ    | 945,149.36                 | 630,099.57                  | 993,438.12                                | 363,338.55     | ผ่าน                      |
|                             | • หนองวัวซอ    | 1,578,481.63               | 1,052,321.09                | 1,700,885.67                              | 648,564.58     | ผ่าน                      |
|                             | • กุดจับ       | 462,851.08                 | 308,567.39                  | 473,774.26                                | 165,206.87     | ผ่าน                      |
|                             | • น้ำโสม       | 1,094,251.86               | 729,501.24                  | 1,068,559.82                              | 339,058.58     | ผ่าน                      |
| 6                           | • โนนสะอาด     | 1,071,026.48               | 714,017.65                  | 533,031.70                                | - 180,985.95   | ไม่ผ่าน                   |
| 5                           | • ศรีธาตุ      | 565,390.77                 | 376,927.18                  | 785,726.18                                | 408,799.00     | ผ่าน                      |
| 3                           | • พิบูลย์รักษ์ | 293,846.91                 | 195,897.94                  | 288,627.50                                | 92,729.56      | ผ่าน                      |
|                             | • สว่าง        | 400,027.72                 | 266,685.15                  | 234,346.10                                | - 32,339.05    | ไม่ผ่าน                   |
|                             | • ไชยวาน       | 424,501.46                 | 283,000.97                  | 421,888.31                                | 138,887.34     | ผ่าน                      |
|                             | • ทุ่งฝน       | 821,873.92                 | 547,915.95                  | 593,532.60                                | 45,616.65      | ผ่าน                      |
| 2                           | • กุ้อแก้ว     | 961,413.61                 | 640,942.41                  | 880,538.45                                | 239,596.04     | ผ่าน                      |
|                             | • นาขุม        | 2,035,998.76               | 1,357,332.51                | 823,026.40                                | - 534,306.11   | ไม่ผ่าน                   |
|                             | • หนองแสง      | 252,563.43                 | 168,375.62                  | 194,443.92                                | 26,068.30      | ผ่าน                      |
| 1                           | • ประจักษ์     | 1,793,503.02               | 1,195,668.68                | 511,739.91                                | - 683,928.77   | ไม่ผ่าน                   |
|                             | • ห้วยเก็ง     | 167,322.37                 | 111,548.25                  | 197,200.05                                | 85,651.80      | ผ่าน                      |
| รวม                         |                | 26,007,302.50              | 17,338,201.67               | 20,613,920.70                             | 3,275,719.03   | ผ่าน 15 แห่ง              |



## 7. รายงานการโอนเงินชดเชยค่าบริการสาธารณสุข ปีงบประมาณ 2568

ข้อมูล ณ 28 พ.ค. 2568

26

| บริการ Telemed |                |                            |                             |   |                |                           |
|----------------|----------------|----------------------------|-----------------------------|---|----------------|---------------------------|
| กลุ่ม          | หน่วยบริการ    | ประมาณการ<br>ปีงบประมาณ 68 | ค่าที่ควรเป็น<br>ณ เม.ย. 68 | ผลงานจริงปี 68<br>(ต.ค. 67 - 28 เม.ย. 68) | ส่วนต่าง (บาท) | สรุปผ่านเกณฑ์<br>เป้าหมาย |
| 13             | • อุดรธานี     | 133,140.00                 | 88,760.00                   | 54,700.00                                 | - 34,060.00    | ไม่ผ่าน                   |
| 11             | • กุมภวาปี     | 162,015.00                 | 108,010.00                  | 13,550.00                                 | - 94,460.00    | ไม่ผ่าน                   |
| 10             | • เพ็ญ         | 1,155.00                   | 770.00                      | 190,500.00                                | 189,730.00     | ผ่าน                      |
|                | • หนองหาน      | 68,303.00                  | 45,535.33                   | 33,650.00                                 | - 11,885.33    | ไม่ผ่าน                   |
|                | • บ้านดือ      | 31,395.00                  | 20,930.00                   | 68,650.00                                 | 47,720.00      | ผ่าน                      |
|                | • บ้านดุง      | 70,560.00                  | 47,040.00                   | 55,350.00                                 | 8,310.00       | ผ่าน                      |
| 7              | • วังสามหมอ    | 288,383.00                 | 192,255.33                  | 141,350.00                                | - 50,905.33    | ไม่ผ่าน                   |
|                | • หนองวัวซอ    | 162,855.00                 | 108,570.00                  | 345,850.00                                | 237,280.00     | ผ่าน                      |
|                | • กุดจับ       | 178,815.00                 | 119,210.00                  | 149,750.00                                | 30,540.00      | ผ่าน                      |
|                | • น้ำโสม       | 40,530.00                  | 27,020.00                   | 20,000.00                                 | - 7,020.00     | ไม่ผ่าน                   |
| 6              | • โนนสะอาด     | 16,485.00                  | 10,990.00                   | 59,600.00                                 | 48,610.00      | ผ่าน                      |
| 5              | • ศรีธาตุ      | 71,453.00                  | 47,635.33                   | 2,700.00                                  | - 44,935.33    | ไม่ผ่าน                   |
| 3              | • พิบูลย์รักษ์ | 9,765.00                   | 6,510.00                    | 11,650.00                                 | 5,140.00       | ผ่าน                      |
|                | • สร้างคอม     | 38,220.00                  | 25,480.00                   | 50.00                                     | - 25,430.00    | ไม่ผ่าน                   |
|                | • ไชยวาน       | 27,248.00                  | 18,165.33                   | 22,000.00                                 | 3,834.67       | ผ่าน                      |
|                | • ทุ่งฝน       | 39,113.00                  | 26,075.33                   | 2,600.00                                  | - 23,475.33    | ไม่ผ่าน                   |
| 2              | • กู่แก้ว      | 35,490.00                  | 23,660.00                   | 39,950.00                                 | 16,290.00      | ผ่าน                      |
|                | • นาขุม        | 35,333.00                  | 23,555.33                   | 18,650.00                                 | - 4,905.33     | ไม่ผ่าน                   |
|                | • หนองแสง      | 25,305.00                  | 16,870.00                   | 47,300.00                                 | 30,430.00      | ผ่าน                      |
| 1              | • ประจักษ์     | 23,153.00                  | 15,435.33                   | 400.00                                    | - 15,035.33    | ไม่ผ่าน                   |
|                | • ห้วยเก็ง     | 96,443.00                  | 64,295.33                   | 28,250.00                                 | - 36,045.33    | ไม่ผ่าน                   |
| รวม            |                | 1,555,159.00               | 1,036,772.67                | 1,306,500.00                              | 269,727.33     | ผ่าน 10 แห่ง              |

| บริการผู้ป่วยประคับประคอง (Palliative Care) |                |                            |                             |   |                |                           |
|---|----------------|----------------------------|-----------------------------|---|----------------|---------------------------|
| กลุ่ม                                       | หน่วยบริการ    | ประมาณการ<br>ปีงบประมาณ 68 | ค่าที่ควรเป็น<br>ณ เม.ย. 68 | ผลงานจริงปี 68<br>(ต.ค. 67 - 28 เม.ย. 68) | ส่วนต่าง (บาท) | สรุปผ่านเกณฑ์<br>เป้าหมาย |
| 13  | • อุดรธานี     | 1,556,887.50               | 1,037,925.00                | 751,750.00                                | - 286,175.00   | ไม่ผ่าน                   |
| 11  | • กุมภวาปี     | 1,100,623.13               | 733,748.75                  | 738,000.00                                | 4,251.25       | ผ่าน                      |
| 10  | • เพ็ญ         | 1,166,812.50               | 777,875.00                  | 787,750.00                                | 9,875.00       | ผ่าน                      |
|   | • หนองหาน      | 1,537,462.50               | 1,024,975.00                | 583,000.00                                | - 441,975.00   | ไม่ผ่าน                   |
|   | • บ้านดือ      | 1,484,175.00               | 989,450.00                  | 899,750.00                                | - 89,700.00    | ไม่ผ่าน                   |
|   | • บ้านดุง      | 2,416,837.50               | 1,611,225.00                | 597,500.00                                | - 1,013,725.00 | ไม่ผ่าน                   |
| 7   | • วังสามหมอ    | 1,021,912.50               | 681,275.00                  | 335,000.00                                | - 346,275.00   | ไม่ผ่าน                   |
|   | • หนองวัวซอ    | 836,325.00                 | 557,550.00                  | 681,250.00                                | 123,700.00     | ผ่าน                      |
|   | • กุดจับ       | 1,731,450.00               | 1,154,300.00                | 548,500.00                                | - 605,800.00   | ไม่ผ่าน                   |
|   | • น้ำโสม       | 336,525.00                 | 224,350.00                  | 121,000.00                                | - 103,350.00   | ไม่ผ่าน                   |
| 6   | • โนนสะอาด     | 1,154,212.50               | 769,475.00                  | 388,250.00                                | - 381,225.00   | ไม่ผ่าน                   |
| 5   | • ศรีธาตุ      | 968,625.00                 | 645,750.00                  | 620,000.00                                | - 25,750.00    | ไม่ผ่าน                   |
| 3   | • พิบูลย์รักษ์ | 1,204,350.00               | 802,900.00                  | 226,250.00                                | - 576,650.00   | ไม่ผ่าน                   |
|   | • สร้างคอม     | 1,460,812.50               | 973,875.00                  | 327,000.00                                | - 646,875.00   | ไม่ผ่าน                   |
|   | • ไชยวาน       | 1,122,975.00               | 748,650.00                  | 489,500.00                                | - 259,150.00   | ไม่ผ่าน                   |
|   | • ทุ่งฝน       | 627,112.50                 | 418,075.00                  | 521,750.00                                | 103,675.00     | ผ่าน                      |
| 2   | • กู่แก้ว      | 645,750.00                 | 430,500.00                  | 141,000.00                                | 104,000.00     | ผ่าน                      |
|   | • นาขุม        | 574,350.00                 | 382,900.00                  | 104,000.00                                | - 278,900.00   | ไม่ผ่าน                   |
|   | • หนองแสง      | 551,250.00                 | 367,500.00                  | 126,000.00                                | - 241,500.00   | ไม่ผ่าน                   |
| 1   | • ประจักษ์     | 242,812.50                 | 161,875.00                  | 220,250.00                                | 58,375.00      | ผ่าน                      |
|   | • ห้วยเก็ง     | -                          | -                           | -   | -              | ไม่ผ่าน                   |
| รวม   |                | 21,741,260.63              | 14,494,173.75               | 9,207,500.00                              | - 5,286,673.75 | ผ่าน 6 แห่ง               |




## 7. รายงานการโอนเงินเงินชดเชยค่าบริการรายกองทุน ปีงบประมาณ 2568

ตารางชดเชยค่าบริการหญิงตั้งครรภ์ (ANC/Dent/Lab/US) รายโรงพยาบาล จังหวัดอุดรธานี

ข้อมูล ณ 28 พ.ค. 2568

| กลุ่ม | หน่วยบริการ            | ประมาณการ ปีงบประมาณ 68 | ค่าที่ควรเป็น ณ เม.ย. 68 | ผลงานจริงปี 68<br>(ต.ค. 67 - 28 เม.ย. 68) |              |               | ส่วนต่าง     | สรุปผ่านเกณฑ์เป้าหมาย |
|-------|------------------------|-------------------------|--------------------------|---|--------------|---------------|--------------|-----------------------|
|       |                        |                         |                          | SW.                                       | SW.สต.       | รวม           |              |                       |
| 13    | • อุดรธานี,สพค.        | 6,505,107.00            | 3,794,645.75             | 3,508,340                                 | 234,350.00   | 3,742,690.00  | - 51,955.75  | ไม่ผ่าน               |
| 11    | • กุมภวาปี,สพท.        | 2,141,507.00            | 1,249,212.42             | 999,920.00                                | 130,420.00   | 1,130,340.00  | - 118,872.42 | ไม่ผ่าน               |
| 10    | • เพ็ญ,สพช.            | 1,131,827.00            | 660,232.42               | 602,860.00                                | 491,070.00   | 1,093,930.00  | 433,697.58   | ผ่าน                  |
|       | • หนองหาน,สพช.         | 1,918,298.00            | 1,119,007.17             | 920,860.00                                | 313,880.00   | 1,234,740.00  | 115,732.83   | ผ่าน                  |
|       | • บ้านดือ,สพช.         | 1,554,158.00            | 906,592.17               | 883,320.00                                | 260,440.00   | 1,143,760.00  | 237,167.83   | ผ่าน                  |
|       | • บ้านดุง,สพร.         | 2,148,825.00            | 1,253,481.25             | 1,095,830.00                              | 358,460.00   | 1,454,290.00  | 200,808.75   | ผ่าน                  |
| 7     | • วังสามหมอ,สพช.       | 670,373.00              | 391,050.92               | 387,680.00                                | 158,360.00   | 546,040.00    | 154,989.08   | ผ่าน                  |
|       | • หนองวัวซอ,สพช.       | 474,128.00              | 276,574.67               | 217,750.00                                | 191,120.00   | 408,870.00    | 132,295.33   | ผ่าน                  |
|       | • กุดจับ,สพช.          | 596,274.00              | 347,826.50               | 321,030.00                                | 194,780.00   | 515,810.00    | 167,983.50   | ผ่าน                  |
|       | • น้ำโสม,สพช.          | 998,235.00              | 582,303.75               | 516,130.00                                | 165,990.00   | 682,120.00    | 99,816.25    | ผ่าน                  |
| 6     | • โนนสะอาด,สพช.        | 613,820.00              | 358,061.67               | 275,110.00                                | 14,010.00    | 289,120.00    | - 68,941.67  | ไม่ผ่าน               |
|       | • ศรีธาตุ,สพช.         | 471,083.00              | 274,798.42               | 201,780.00                                | 85,980.00    | 287,760.00    | 12,961.58    | ผ่าน                  |
| 5     | • พิบูลย์รักษ์,สพช.    | 326,834.00              | 190,653.17               | 165,880.00                                | 81,040.00    | 246,920.00    | 56,266.83    | ผ่าน                  |
|       | • สร้างคอม,สพช.        | 311,441.00              | 181,673.92               | 185,080.00                                | 77,560.00    | 262,640.00    | 80,966.08    | ผ่าน                  |
|       | • ไชยวาน,สพช.          | 459,911.00              | 268,281.42               | 313,820.00                                | 137,910.00   | 451,730.00    | 183,448.58   | ผ่าน                  |
|       | • กุ่มฝน,สพช.          | 189,063.00              | 110,286.75               | 141,560.00                                | 59,560.00    | 201,120.00    | 90,833.25    | ผ่าน                  |
| 2     | • กู่แก้ว,สพช.         | 376,856.00              | 219,832.67               | 175,000.00                                | 43,240.00    | 218,240.00    | - 1,592.67   | ไม่ผ่าน               |
|       | • นาขุม,สพช.           | 613,578.00              | 357,920.50               | 296,740.00                                | 73,300.00    | 370,040.00    | 12,119.50    | ผ่าน                  |
|       | • หนองแสง,สพช.         | 280,119.00              | 163,402.75               | 146,160.00                                | 12,960.00    | 159,120.00    | - 4,282.75   | ไม่ผ่าน               |
| 1     | • ประจักษ์ศิลปาคม,สพช. | 171,812.00              | 100,223.67               | 92,970.00                                 | 68,480.00    | 161,450.00    | 61,226.33    | ผ่าน                  |
|       | • ห้วยเกิง,สพช.        | 10,962.00               | 6,394.50                 | -   | 5,760.00     | 5,760.00      | - 634.50     | ไม่ผ่าน               |
| รวม   |                        | 21,964,211.00           | 12,812,456.42            | 11,447,820.00                             | 3,158,670.00 | 14,606,490.00 | 1,794,033.58 | ผ่าน 15 แห่ง          |



# ผลการดำเนินงาน ประกันสังคม รายหน่วยบริการ ปีงบประมาณ 2568

ข้อมูล ณ 30 เม.ย. 2568

7. รายงานการโอนเงินอุดหนุนค่าบริการรายกองทุน ปีงบประมาณ 2568

| กลุ่ม | หน่วยบริการ            | ผลการดำเนินงาน<br>ปีงบประมาณ 2567 | เป้าหมาย<br>ปีงบประมาณ 2568 | ค่าที่ควรเป็น<br>(ณ 31 มี.ค. 68) | ผลการดำเนินงาน<br>ปีงบประมาณ 2568<br>(1 ต.ค. 68 - 30 เม.ย. 68) | ส่วนต่าง      |
|-------|------------------------|-----------------------------------|-----------------------------|----------------------------------|--|---------------|
| 13    | • อุดรธานี,สพศ.        | 331,912,308.07                    | 348,507,923.47              | 203,296,288.69                   | 225,649,631.19   | 22,353,342.50 |
| 11    | • กุมภวาปี,สพท.        | 26,003,653.09                     | 27,303,835.74               | 15,927,237.52                    | 43,171,492.85  | 27,244,255.33 |
| 10    | • เพ็ญ,สพช.            | 10,236,275.78                     | 10,748,089.57               | 6,269,718.92                     | 5,965,282.53   | -304,436.39   |
|       | • หนองหาน,สพช.         | 10,851,048.52                     | 11,393,600.95               | 6,646,267.22                     | 7,296,695.51   | 650,428.29    |
|       | • บ้านดือ,สพช.         | 10,868,567.22                     | 11,411,995.58               | 6,656,997.42                     | 10,655,040.93  | 3,998,043.51  |
|       | • บ้านดุง,สพร.         | 11,871,155.75                     | 12,464,713.54               | 7,271,082.90                     | 8,502,035.94   | 1,230,953.04  |
| 7     | • วังสามหมอ,สพช.       | 3,514,569.83                      | 3,690,298.32                | 2,152,674.02                     | 2,244,144.04   | 91,470.02     |
|       | • หนองวัวซอ,สพช.       | 2,694,950.45                      | 2,829,697.97                | 1,650,657.15                     | 3,017,054.83   | 1,366,397.68  |
|       | • กุดจับ,สพช.          | 4,935,323.16                      | 5,182,089.32                | 3,022,885.44                     | 3,172,052.47   | 149,167.03    |
|       | • น้ำโสม,สพช.          | 3,305,260.01                      | 3,470,523.01                | 2,024,471.76                     | 2,595,099.90   | 570,628.14    |
| 6     | • โนนสะอาด,สพช.        | 2,031,977.00                      | 2,133,575.85                | 1,244,585.91                     | 1,330,652.50   | 86,066.59     |
| 5     | • ศรีธาตุ,สพช.         | 1,954,712.00                      | 2,052,447.60                | 1,197,261.10                     | 1,519,095.85   | 321,834.75    |
| 3     | • พิบูลย์รักษ์,สพช.    | 1,477,336.00                      | 1,551,202.80                | 904,868.30                       | 1,269,317.85   | 364,449.55    |
|       | • สว่างคอม,สพช.        | 1,246,587.00                      | 1,308,916.35                | 763,534.54                       | 841,754.00   | 78,219.46     |
|       | • ไชยวาน,สพช.          | 1,714,913.50                      | 1,800,659.18                | 1,050,384.52                     | 1,065,101.00   | 14,716.48     |
|       | • กุ่มฝน,สพช.          | 1,352,955.27                      | 1,420,603.03                | 828,685.10                       | 946,866.99   | 118,181.89    |
| 2     | • กู่แก้ว,สพช.         | 1,553,443.67                      | 1,631,115.85                | 951,484.25                       | 1,068,630.31   | 117,146.06    |
|       | • นาขุ่น,สพช.          | 1,616,177.00                      | 1,696,985.85                | 989,908.41                       | 874,532.00   | -115,376.41   |
|       | • หนองแสง,สพช.         | 1,777,520.70                      | 1,866,396.74                | 1,088,731.43                     | 891,335.14   | -197,396.29   |
| 1     | • ประจักษ์ศิลปาคม,สพช. | 1,592,616.61                      | 1,672,247.44                | 975,477.67                       | 1,132,985.93   | 157,508.26    |
|       | • ห้วยเกิ้ง,สพช.       | 720,848.00                        | 756,890.40                  | 441,519.40                       | 579,967.56   | 138,448.16    |
| รวม   |                        | 433,232,198.63                    | 454,893,808.56              | 265,354,721.66                   | 323,788,769.32   | 58,434,047.66 |



# การกำกับติดตามกองทุนย่อย รายโรงพยาบาล

## กองทุนผู้ป่วยใน (IP Normal) เดือน เมษายน 2568 งวด 6804

| กลุ่ม                     | รหัส  | โรงพยาบาล            | ประมาณการ<br>รายรับ IP หลัง<br>ปรับลดค่าแรง ปีงบประมาณ<br>2568 | ประมาณการ<br>รายรับงบ IP หลัง<br>ปรับลดค่าแรง<br>เฉลี่ย/เดือน ที่ควร<br>ทำได้ | ชดเชยก่อนปรับ<br>ลดค่าแรง | จำนวนเงินปรับ<br>ลดค่าแรง IP<br>เม.ย.2568 | จำนวนเงินที่ได้รับ<br>ชดเชยหลังปรับลด<br>ค่าแรง สปสช.โอน<br>ณ 13 พ.ค.2568 | ผลต่างรายได้<br>เปรียบเทียบ<br>ประมาณการ/เดือน |
|---------------------------|-------|----------------------|--|---|---------------------------|---|---|--|
| รพศ.A B>1,000             | 10671 | อุดรธานี,รพศ.        | 615,765,795.93   | 51,313,816.33   | 88,950,241.21             | 38,504,573.83                             | 50,445,667.38   | -868,148.95                                    |
| รพท. S B≤ 400             | 11015 | กุมภวาปี,รพท.        | 107,718,671.16   | 8,976,555.93  | 23,620,287.59             | 6,620,674.55                              | 16,999,613.04   | 8,023,057.11                                   |
| รพท. M2 B>100             | 11018 | หนองหาน, รพช.        | 55,030,065.38  | 4,585,838.78  | 7,731,508.56              | 2,680,222.49                              | 5,051,286.07  | 465,447.29                                     |
|                           | 11023 | บ้านฝื่อ,รพช.        | 44,767,247.23  | 3,730,603.94  | 7,573,168.94              | 2,439,178.61                              | 5,133,990.33  | 1,403,386.39                                   |
|                           | 11025 | เพ็ญ,รพช.            | 32,175,547.89  | 2,681,295.66  | 4,732,574.58              | 1,803,198.30                              | 2,929,376.28  | 248,080.62                                     |
|                           | 11446 | บ้านดุง,รพร.         | 57,440,353.08  | 4,786,696.09  | 6,977,936.10              | 2,261,491.89                              | 4,716,444.21  | -70,251.88                                     |
| รพช. F1 P 50,000 -100,000 | 11013 | กุดจับ,รพช.          | 13,795,020.79  | 1,149,585.07  | 2,477,324.08              | 723,016.81                                | 1,754,307.27  | 604,722.20                                     |
| รพช. F1 P≤ 50,000         | 11014 | หนองวัวซอ,รพช.       | 12,384,324.76  | 1,032,027.06  | 2,044,259.97              | 854,727.74                                | 1,189,532.23  | 157,505.17                                     |
|                           | 11022 | วังสามหมอ,รพช.       | 16,203,187.12  | 1,350,265.59  | 3,272,225.20              | 880,370.85                                | 2,391,854.35  | 1,041,588.76                                   |
| รพช. F2 P 30,000 -60,000  | 11017 | โนนสะอาด,รพช.        | 12,950,167.86  | 1,079,180.66  | 2,402,034.31              | 705,664.43                                | 1,696,369.88  | 617,189.23                                     |
|                           | 11021 | ศรีธาตุ,รพช.         | 9,717,479.79   | 809,789.98  | 1,534,431.62              | 683,824.51                                | 850,607.11  | 40,817.13                                      |
|                           | 11024 | น้ำโสม,รพช.          | 19,068,401.89  | 1,589,033.49  | 2,169,822.93              | 941,352.18                                | 1,228,470.75  | -360,562.74                                    |
| รพช. F2 P≤ 30,000         | 11026 | สร้างคอม,รพช.        | 7,110,968.11   | 592,580.68  | 1,931,791.93              | 300,892.19                                | 1,630,899.74  | 1,038,319.06                                   |
|                           | 11020 | ไชยวาน,รพช.          | 7,097,228.36   | 591,435.70  | 1,565,850.78              | 290,236.24                                | 1,275,614.54  | 684,178.84                                     |
|                           | 11019 | ทุ่งฝน,รพช.          | 8,450,504.09   | 704,208.67  | 1,117,625.15              | 474,727.09                                | 642,898.06  | -61,310.61                                     |
|                           | 11028 | นาขุ่น,รพช.          | 8,109,109.32   | 675,759.11  | 1,627,408.05              | 406,235.83                                | 1,221,172.22  | 545,413.11                                     |
|                           | 25058 | กุ้งแก้ว,รพช.        | 7,534,524.23   | 627,877.02  | 1,383,186.17              | 332,793.39                                | 1,050,392.78  | 422,515.76                                     |
|                           | 11029 | พิบูลย์รักษ์,รพช.    | 8,326,487.31   | 693,873.94  | 1,360,687.01              | 543,291.25                                | 817,395.76  | 123,521.82                                     |
|                           | 11027 | หนองแสง,รพช.         | 5,802,691.37   | 483,557.61  | 1,022,008.47              | 408,433.07                                | 613,575.40  | 130,017.79                                     |
| รพช. F3 P 15,000 -25,000  | 25059 | ประจักษ์ศิลปาคม,รพช. | 7,601,615.32   | 633,467.94  | 1,163,259.35              | 301,529.89                                | 861,729.46  | 228,261.52                                     |
| รพช. F3 P≤ 15,000         | 11016 | ห้วยเกิ้ง,รพช.       | 0.00   | 0.00  | 0.00                      | 0.00                                      | 0.00  | 0.00   |
| รวมทั้งหมด                |       |                      | 1,057,049,390.99   | 88,087,449.25   | 164,657,632.00            | 62,156,435.14                             | 102,501,196.86  | 14,413,747.61                                  |

# การกำกับติดตามกองทุนย่อย รายโรงพยาบาล

กองทุนผู้ป่วยใน (IP Normal) เดือน ตุลาคม 2567 - เมษายน 2568

| กลุ่ม                     | รหัส  | โรงพยาบาล            | ประมาณการรายรับ IP<br>หลังปรับลดค่าแรง ปี<br>งบ 2568 | ประมาณการรายรับ IP<br>หลังปรับลดค่าแรง 7<br>เดือน | รับชดเชย 7 เดือน<br>(ต.ค.2567 - เม.ย.<br>2568) | ผลต่างรับชดเชย<br>เทียบประมาณการ<br>รายรับ/ 7 เดือน |
|---------------------------|-------|----------------------|--|---|--|---|
| รพศ. A B>1,000            | 10671 | อุดรธานี,รพศ.        | 615,765,795.93                                       | 359,196,714.29                                    | 370,940,966.02                                 | 11,744,251.73                                       |
| รพท. S B≤ 400             | 11015 | กุมภวาปี,รพท.        | 107,718,671.16                                       | 62,835,891.51                                     | 98,907,344.80                                  | 36,071,453.29                                       |
| รพท. M2 B>100             | 11018 | หนองหาน, รพช.        | 55,030,065.38  | 32,100,871.47                                     | 42,920,979.96                                  | 10,820,108.49                                       |
|                           | 11023 | บ้านฝ้อ,รพช.         | 44,767,247.23  | 26,114,227.55                                     | 33,580,681.83                                  | 7,466,454.28  |
|                           | 11025 | เพ็ญ,รพช.            | 32,175,547.89  | 18,769,069.60                                     | 22,470,814.57                                  | 3,701,744.97  |
|                           | 11446 | บ้านดุง,รพร.         | 57,440,353.08  | 33,506,872.63                                     | 41,039,027.11                                  | 7,532,154.48  |
| รพช. F1 P 50,000 -100,000 | 11013 | กุดจับ,รพช.          | 13,795,020.79  | 8,047,095.46                                      | 14,703,335.91                                  | 6,656,240.45  |
| รพช. F1 P≤ 50,000         | 11014 | หนองวัวซอ,รพช.       | 12,384,324.76  | 7,224,189.44                                      | 8,026,791.03                                   | 802,601.59  |
|                           | 11022 | วังสามหมอ,รพช.       | 16,203,187.12  | 9,451,859.15                                      | 14,439,460.23                                  | 4,987,601.08  |
| รพช. F2 P 30,000 -60,000  | 11017 | โนนสะอาด,รพช.        | 12,950,167.86  | 7,554,264.59                                      | 10,053,308.32                                  | 2,499,043.74  |
|                           | 11021 | ศรีธาตุ,รพช.         | 9,717,479.79   | 5,668,529.88                                      | 7,216,197.29                                   | 1,547,667.41  |
|                           | 11024 | น้ำโสม,รพช.          | 19,068,401.89  | 11,123,234.44                                     | 11,007,057.48                                  | -116,176.96   |
| รพช. F2 P≤ 30,000         | 11026 | สร้างคอม,รพช.        | 7,110,968.11   | 4,148,064.73                                      | 8,211,607.67                                   | 4,063,542.94  |
|                           | 11020 | ไชยวาน,รพช.          | 7,097,228.36   | 4,140,049.88                                      | 6,493,331.41                                   | 2,353,281.53  |
|                           | 11019 | ทุ่งฝน,รพช.          | 8,450,504.09   | 4,929,460.72                                      | 5,082,537.09                                   | 153,076.37  |
|                           | 11028 | นาูง,รพช.            | 8,109,109.32   | 4,730,313.77                                      | 9,250,533.26                                   | 4,520,219.49  |
|                           | 25058 | กุ้แก้ว,รพช.         | 7,534,524.23   | 4,395,139.13                                      | 6,718,073.71                                   | 2,322,934.58  |
|                           | 11029 | พิบูลย์รักษ์,รพช.    | 8,326,487.31   | 4,857,117.60                                      | 6,989,470.16                                   | 2,132,352.56  |
|                           | 11027 | หนองแสง,รพช.         | 5,802,691.37   | 3,384,903.30                                      | 6,169,562.98                                   | 2,784,659.68  |
| รพช. F3 P 15,000 -25,000  | 25059 | ประจักษ์ศิลปาคม,รพช. | 7,601,615.32   | 4,434,275.60                                      | 5,814,169.50                                   | 1,379,893.90  |
| รพช. F3 P≤ 15,000         | 11016 | ห้วยเกิ้ง,รพช.       | 0.00   | 0.00  | 75,948.37                                      | 75,948.37   |
|                           |       | รวมทั้งหมด           | 1,057,049,390.99                                     | 616,612,144.74                                    | 730,111,198.70                                 | 113,499,053.96                                      |

ผลการดำเนินงาน Sum.AdjRW รายหน่วยบริการ เดือนตุลาคม 2567 - เมษายน 2568

ข้อมูล ณ 26 พฤษภาคม 2568

| หน่วยบริการ         | ผลงาน ปี 2568 เปรียบเทียบ Sum.AdjRW ค่ากลางกลุ่ม ปีงบ 2567 เป้าหมายเพิ่มขึ้น ร้อยละ 5 |   |                            |                                    |              | ผลงาน ปี 2568 เปรียบเทียบ ผลงาน ปี 2567 เป้าหมายเพิ่มขึ้น ร้อยละ 5 |   |                            |                                    |              |
|---------------------|---|---|----------------------------|------------------------------------|--------------|--|---|----------------------------|------------------------------------|--------------|
|                     | Sum.AdjRW<br>ค่ากลางกลุ่ม<br>ปีงบ 67  | เป้าหมายทั้งปี ปีงบ68<br>เพิ่มจากค่ากลาง 5% | ค่าที่ควรเป็น<br>(7 เดือน) | ผลการดำเนินงาน<br>ต.ค.67 - เม.ย.68 | สรุป         | ผลการดำเนินงาน<br>ปีงบ 2567  | เป้าหมายทั้งปี ปีงบ68<br>เพิ่มจากผลงาน 5% | ค่าที่ควรเป็น<br>(7 เดือน) | ผลการดำเนินงาน<br>ต.ค.67 - เม.ย.68 | สรุป         |
| • อุดรธานี,สพศ.     | 197,088.48  | 206,942.90                                  | 120,716.69                 | 115,974.00                         | ไม่ผ่าน      | 204,501.56   | 214,726.64                                | 125,257.21                 | 115,974.00                         | ไม่ผ่าน      |
| • กุมภวาปี,สพท.     | 32,249.78   | 33,862.27                                   | 19,752.99                  | 20,067.90                          | ผ่าน         | 30,474.39  | 31,998.11                                 | 18,665.56                  | 20,067.90                          | ผ่าน         |
| • กุดจับ,สพช.       | 4,869.80  | 5,113.29                                    | 2,982.75                   | 2,424.13                           | ไม่ผ่าน      | 3,494.21   | 3,668.92                                  | 2,140.20                   | 2,424.13                           | ผ่าน         |
| • หนองวัวซอ,สพช.    | 3,281.92  | 3,446.02                                    | 2,010.18                   | 1,644.07                           | ไม่ผ่าน      | 3,278.74   | 3,442.68                                  | 2,008.23                   | 1,644.07                           | ไม่ผ่าน      |
| • วังสามหมอ,สพช.    |   | 3,446.02                                    | 2,010.18                   | 2,649.31                           | ผ่าน         | 4,388.90   | 4,608.35                                  | 2,688.20                   | 2,649.31                           | ไม่ผ่าน      |
| • โนนสะอาด,สพช.     | 2,599.54  | 2,729.52                                    | 1,592.22                   | 1,770.33                           | ผ่าน         | 3,020.36   | 3,171.38                                  | 1,849.97                   | 1,770.33                           | ไม่ผ่าน      |
| • ศรีธาตุ,สพช.      |   | 2,729.52                                    | 1,592.22                   | 1,575.50                           | ไม่ผ่าน      | 2,232.44   | 2,344.06                                  | 1,367.37                   | 1,575.50                           | ผ่าน         |
| • น้ำโสม,สพช.       |   | 2,729.52                                    | 1,592.22                   | 2,281.65                           | ผ่าน         | 4,010.70   | 4,211.24                                  | 2,456.56                   | 2,281.65                           | ไม่ผ่าน      |
| • หนองหาน, สพช.     | 10,555.38   | 11,083.15                                   | 6,465.17                   | 9,460.89                           | ผ่าน         | 14,313.08  | 15,028.73                                 | 8,766.76                   | 9,460.89                           | ผ่าน         |
| • บ้านดัว,สพช.      |   | 11,083.15                                   | 6,465.17                   | 7,474.36                           | ผ่าน         | 11,548.47  | 12,125.89                                 | 7,073.44                   | 7,474.36                           | ผ่าน         |
| • เปี๊ญ,สพช.        |   | 11,083.15                                   | 6,465.17                   | 5,001.88                           | ไม่ผ่าน      | 7,979.98   | 8,378.98                                  | 4,887.74                   | 5,001.88                           | ผ่าน         |
| • บ้านดุง,สพร.      |   | 11,083.15                                   | 6,465.17                   | 8,520.73                           | ผ่าน         | 13,302.37  | 13,967.49                                 | 8,147.70                   | 8,520.73                           | ผ่าน         |
| • พิบูลย์รักษ์,สพช. | 1,735.23  | 1,821.99                                    | 1,062.83                   | 1,225.83                           | ผ่าน         | 1,845.28   | 1,937.54                                  | 1,130.23                   | 1,225.83                           | ผ่าน         |
| • หนองแสง,สพช.      |   | 1,821.99                                    | 1,062.83                   | 1,081.04                           | ผ่าน         | 1,640.35   | 1,722.37                                  | 1,004.72                   | 1,081.04                           | ผ่าน         |
| • สร้างคอม,สพช.     |   | 1,821.99                                    | 1,062.83                   | 1,383.68                           | ผ่าน         | 1,584.95   | 1,664.20                                  | 970.78                     | 1,383.68                           | ผ่าน         |
| • ไชยวาน,สพช.       |   | 1,821.99                                    | 1,062.83                   | 1,021.86                           | ไม่ผ่าน      | 1,495.05   | 1,569.80                                  | 915.72                     | 1,021.86                           | ผ่าน         |
| • ทุ่งฝน,สพช.       |   | 1,821.99                                    | 1,062.83                   | 951.48                             | ไม่ผ่าน      | 1,841.50   | 1,933.58                                  | 1,127.92                   | 951.48                             | ไม่ผ่าน      |
| • กู่แก้ว,สพช.      |   | 1,821.99                                    | 1,062.83                   | 1,050.65                           | ไม่ผ่าน      | 1,530.23   | 1,606.74                                  | 937.27                     | 1,050.65                           | ผ่าน         |
| • นายาง,สพช.        |   | 1,821.99                                    | 1,062.83                   | 1,407.08                           | ผ่าน         | 2,345.69   | 2,462.97                                  | 1,436.73                   | 1,407.08                           | ไม่ผ่าน      |
| • ประจักษ์ฯ,สพช.    | 1142.31   | 1,199.43                                    | 699.67                     | 882.29                             | ผ่าน         | 1,421.25   | 1,492.31                                  | 870.51                     | 882.29                             | ผ่าน         |
| • ห้วยเกิ้ง,สพช.    | 761.07  | 799.12                                      | 466.15                     | 407.72                             | ไม่ผ่าน      | 512.35   | 537.97                                    | 313.82                     | 407.72                             | ผ่าน         |
| รวม                 |   |   |                            |                                    | ผ่าน 12 แห่ง | รวม  |   |                            |                                    | ผ่าน 14 แห่ง |



## 32

## 8.การกำกับติดตามผลงานบริการ

| กลุ่ม                     | หน่วยบริการ        | จำนวนเตียง | วันนอนรวมทั้งปีงบ 2567 | เป้าหมาย ปีงบ 2568 (≥ 80%) |                           |   |                | สรุป         |
|---------------------------|--------------------|------------|------------------------|----------------------------|---------------------------|---|----------------|--------------|
|                           |                    |            |                        | วันนอนรวมขั้นต่ำ/เดือน     | วันนอนรวมขั้นต่ำ/ 7 เดือน | ผลการดำเนินงาน วันนอนรวม (ต.ค.2567-เม.ย.2568) | อัตราครองเตียง |              |
| swศ. A B>1,000            | อุดธานี, swศ.      | 1,143      | 409,346                | 28,346                     | 193,514                   | 216,172                                       | 89.37          | ผ่าน         |
| swท. S B≤ 400             | กุมภวาปี, swท.     | 280        | 78,159                 | 6,944                      | 47,488                    | 46,109  | 77.68          | ไม่ผ่าน      |
| swช. F1 P 50,000 -100,000 | กุดจับ, swช.       | 60         | 17,668                 | 1,488                      | 10,176                    | 11,351  | 89.24          | ผ่าน         |
| swช. F1 P≤ 50,000         | หนองวัวซอ, swช.    | 60         | 16,413                 | 1,488                      | 10,176                    | 9,117   | 71.68          | ไม่ผ่าน      |
|                           | วังสามหมอ, swช.    | 55         | 20,725                 | 1,364                      | 10,176                    | 12,546  | 98.63          | ผ่าน         |
| swช. F2 P 30,000 -60,000  | โนนสะอาด, swช.     | 40         | 12337                  | 992                        | 6,784                     | 7,638   | 90.07          | ผ่าน         |
|                           | ศรีธาตุ, swช.      | 30         | 9417                   | 744                        | 5,088                     | 6,451   | 101.43         | ผ่าน         |
|                           | น้ำโสม, swช.       | 60         | 20427                  | 1488                       | 11,872                    | 11,984  | 80.76          | ผ่าน         |
| swท. M2 B>100             | หนองหาน, swช.      | 137        | 42,538                 | 3,398                      | 25,440                    | 28,555  | 89.80          | ผ่าน         |
|                           | บ้านดือ, swช.      | 126        | 36,364                 | 3,125                      | 23,235                    | 24,667  | 84.93          | ผ่าน         |
|                           | เพ็ญ, swช.         | 114        | 32,603                 | 2,827                      | 20,691                    | 23,115  | 89.37          | ผ่าน         |
|                           | บ้านดุง, swร.      | 139        | 42,263                 | 3,447                      | 23,405                    | 25,787  | 88.14          | ผ่าน         |
| swช. F2 P≤ 30,000         | พิบูลย์รักษ์, swช. | 30         | 6,150                  | 744                        | 5,088                     | 4,441   | 52.37          | ไม่ผ่าน      |
|                           | หนองไผ่, swช.      | 30         | 6,834                  | 744                        | 5,766                     | 4,079   | 56.59          | ไม่ผ่าน      |
|                           | สร้างคอม, swช.     | 30         | 7,539                  | 744                        | 5,088                     | 8,258   | 129.84         | ผ่าน         |
|                           | ไชยวาน, swช.       | 30         | 5,362                  | 744                        | 5,766                     | 3,788   | 52.55          | ไม่ผ่าน      |
|                           | ทุ่งฝน, swช.       | 30         | 7,279                  | 744                        | 5,936                     | 4,067   | 54.81          | ไม่ผ่าน      |
|                           | ภูเก้า, swช.       | 30         | 7,251                  | 744                        | 5,088                     | 4,289   | 67.44          | ไม่ผ่าน      |
|                           | นายาง, swช.        | 30         | 8,241                  | 744                        | 5,088                     | 4,930   | 77.52          | ไม่ผ่าน      |
| swช. F3 P 15,000 -25,000  | ประจักษ์ฯ, swช.    | 30         | 5,996                  | 744                        | 5,088                     | 3,560   | 55.98          | ไม่ผ่าน      |
| swช. F3 P≤ 15,000         | ห้วยเกิ้ง, swช.    | 8          | 1,605                  | 198                        | 1,696                     | 1,278   | 60.28          | ไม่ผ่าน      |
| รวม                       |                    |            |                        |                            |                           |   |                | ผ่าน 11 แห่ง |

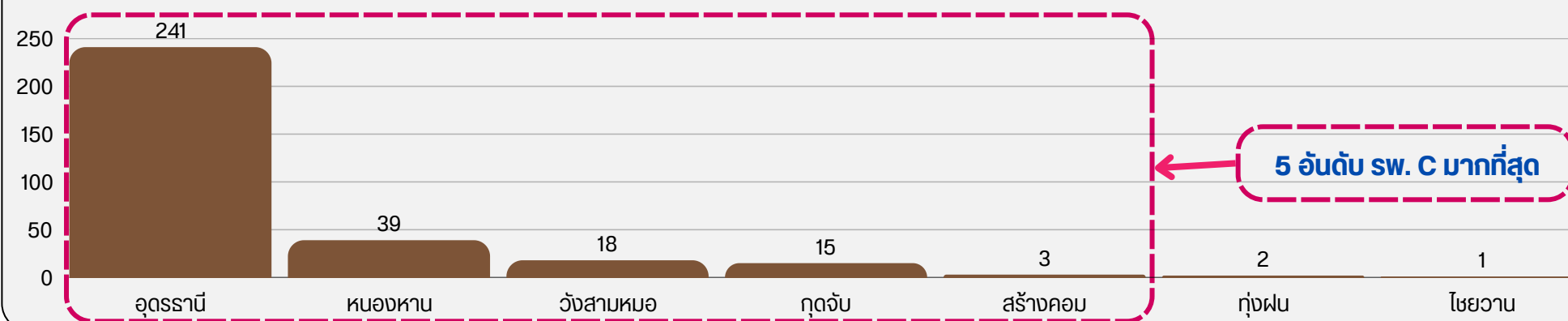


# รายงานการกำกับ ติดตามการติด C ข้อมูล ผ่าน FDH

ข้อมูล ณ 27 พ.ค. 68

## ปีงบ 2567 (1 พ.ค. 67 - 30 ก.ย. 67)

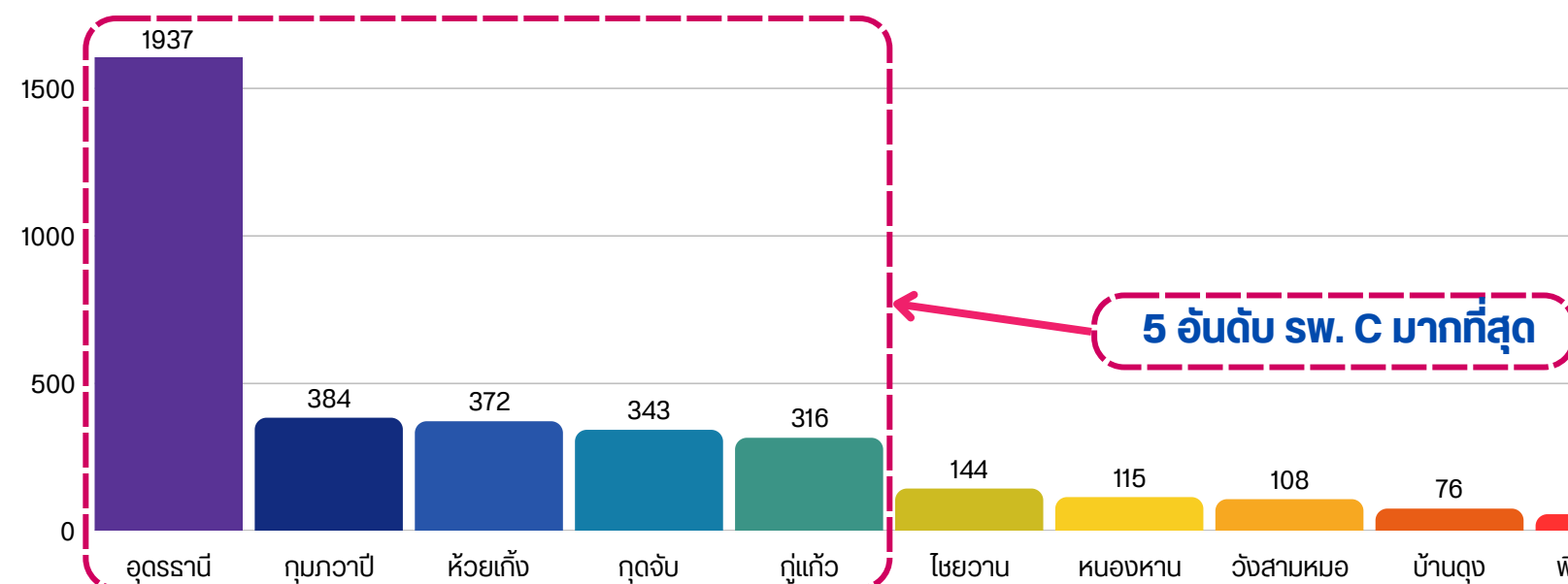
- รายการ ติด C คงเหลือ ทั้งหมด 319 รายการ
- ลดลง (21 เม.ย. 68) 512 รายการ



## 5 อันดับ C มากที่สุด ปีงบ 2567

| ลำดับ | รหัสติด C | เหตุผล   | จำนวน |
|-------|-----------|--|-------|
| 1     | DENY      | ไม่พบ C Description  | 127   |
| 2     | 825       | ไม่พบ C Description  | 72    |
| 3     | 305       | Approve Code ที่บันทึกเบิกในโปรแกรม e-Claim ไม่ตรงกันฐานข้อมูลของหน่วยบริการ | 44    |
| 4     | 349       | ไม่พบข้อมูลการ Authentication  | 42    |
| 5     | D011      | ไม่พบ C Description  | 17    |

- หนองวัวซอ
- โนนสะอาด
- ศรีธาตุ
- บ้านดือ
- น้ำโสม
- เพ็ญ
- หนองแสง
- นาขุง
- พิบูลย์รักษ์
- บ้านดุง
- คูแก้ว
- ประจักษ์
- ห้วยเก็ง



## ปีงบ 2568 (1 ต.ค 67 - 27 พ.ค. 68)

- รายการ ติด C คงเหลือ ทั้งหมด 4,107 รายการ

## 5 อันดับ C มากที่สุด ปีงบประมาณ 2568

| ลำดับ | รหัสติด C | เหตุผล   | จำนวน |
|-------|-----------|--|-------|
| 1     | 305       | Approve Code ที่บันทึกเบิกในโปรแกรม e-Claim ไม่ตรงกันฐานข้อมูลของหน่วยบริการ | 807   |
| 2     | none      | ไม่ได้รับ รหัส C   | 779   |
| 3     | 998       | ส่งข้อมูลเกินกำหนด   | 370   |
| 4     | 950       | ไม่พบ C Description  | 334   |
| 5     | DENY      | ไม่พบ C Description  | 271   |

## โครงสร้างไม่ได้มาตรฐาน

(รวม 135 เคส)

| ลำดับ | หน่วยบริการ  | จำนวน (เคส) |
|-------|--------------|-------------|
| 1     | บ้านดุง      | 71          |
| 2     | อุดรธานี     | 21          |
| 3     | พิบูลย์รักษ์ | 12          |
| 4     | โนนสะอาด     | 7           |

| ลำดับ | หน่วยบริการ | จำนวน (เคส) |
|-------|-------------|-------------|
| 5     | กุมภวาปี    | 6           |
| 6     | น้ำโสม      | 5           |
| 7     | ศรีธาตุ     | 4           |
| 8     | ทุ่งฝน      | 2           |

| ลำดับ | หน่วยบริการ | จำนวน (เคส) |
|-------|-------------|-------------|
| 9     | บ้านดือ     | 2           |
| 10    | สร้างคอม    | 2           |
| 11    | กุดจับ      | 1           |
| 12    | หนองหาน     | 1           |
| 13    | วังสามหมอ   | 1           |

รายงานการกำกับ ติดตามการติด C ข้อมูล ผ่าน FDH

ข้อมูล ณ 27 พ.ค. 68

รายการติดตามสถานะประเภทบริการ(หน่วย: เคส) จังหวัดอุดรธานี ข้อมูลสะสม (1 ต.ค. 67 - 27 พ.ค. 68)

| กลุ่ม<br>Benchmarking<br>ปี 2568 เขต | หน่วยบริการ    | สปสช.รับ<br>พิจารณา | รายการอนุมัติ |                  | รายการไม่อนุมัติ |               | ข้อมูลติด C<br>21 เม.ย. 68 | ร้อยละC<br>เพิ่ม/ลด<br>จาก 21 เม.ย. 68 | โอนเงินสำเร็จ  |                  |                          |
|--------------------------------------|----------------|---------------------|---------------|------------------|------------------|---------------|----------------------------|--|----------------|------------------|--------------------------|
|                                      |                |                     | เคส           | บาท              | เคส              | บาท           |                            |  | จำนวน<br>(เคส) | เรียกเก็บ (บาท)  | เงินชดเชยพึงรับ<br>(บาท) |
| 13                                   | • อุดรธานี     | 226,847             | 223,639       | 2,005,670,483.34 | 1,937            | 75,696,185.53 | 1,587                      | 22.05 ↑                                | 117,894        | 1,026,287,169.47 | 503,312,556.12           |
| 11                                   | • กุมภวาปี     | 54,898              | 52,736        | 362,810,430.98   | 384              | 1,106,147.11  | 470                        | -18.30 ↓                               | 26,577         | 188,625,547.17   | 96,552,998.23            |
| 10                                   | • หนองหาน      | 30,093              | 29,396        | 110,677,736.29   | 115              | 906,541.75    | 142                        | -19.01 ↓                               | 15,869         | 57,799,740.59    | 41,437,820.15            |
| 10                                   | • บ้านดือ      | 32,386              | 31,134        | 82,129,723.50    | 16               | 254,066.50    | 25                         | -36.00 ↓                               | 12,718         | 47,002,591.38    | 34,628,466.05            |
| 10                                   | • บ้านดุง      | 37,222              | 37,031        | 144,852,977.55   | 76               | 718,264.27    | 29                         | 162.07 ↑                               | 19,421         | 67,818,014.68    | 40,536,400.24            |
| 10                                   | • เฝ้าไร่      | 27,739              | 27,595        | 61,454,400.08    | 4                | 232,143.50    | 25                         | -84.00 ↓                               | 15,323         | 32,962,639.80    | 23,122,202.23            |
| 7                                    | • กุดจับ       | 14,516              | 14,149        | 23,833,220.24    | 343              | 222,698.86    | 330                        | 3.94 ↑                                 | 7,528          | 13,415,318.67    | 13,502,061.94            |
| 7                                    | • วังสามหมอ    | 13,385              | 12,981        | 30,204,494.00    | 108              | 116,391.00    | 100                        | 8.00 ↑                                 | 6,682          | 15,369,870.00    | 12,037,981.25            |
| 7                                    | • น้ำโสม       | 13,220              | 13,070        | 4,959,459.14     | 49               | 40,806.90     | 104                        | -52.88 ↓                               | 6,841          | 2,638,085.80     | 11,234,274.28            |
| 7                                    | • หนองวัวซอ    | 21,920              | 21,460        | 26,499,469.75    | 52               | 137,855.83    | 52                         | -                                      | 10,247         | 13,435,917.46    | 9,942,697.75             |
| 6                                    | • โนนสะอาด     | 9,021               | 8,710         | 15,428,349.25    | 11               | 37,755.00     | 7                          | 57.14 ↑                                | 4,629          | 8,077,088.43     | 9,169,063.56             |
| 5                                    | • ศรีธาตุ      | 8,886               | 8,670         | 15,292,438.12    | 14               | 52,285.00     | 17                         | -17.65 ↓                               | 4,488          | 8,147,819.46     | 8,177,722.90             |
| 3                                    | • ทุ่งฝน       | 6,925               | 6,807         | 10,627,722.06    | 29               | 87,498.65     | 36                         | -19.44 ↓                               | 3,420          | 5,458,199.78     | 5,646,634.49             |
| 3                                    | • พิบูลย์รักษ์ | 11,394              | 11,229        | 12,507,762.16    | 57               | 25,501.50     | 18                         | 216.67 ↑                               | 6,087          | 7,074,719.49     | 7,175,159.42             |
| 3                                    | • ไชยวาน       | 11,621              | 11,259        | 10,542,581.20    | 144              | 275,031.55    | 174                        | -17.24 ↓                               | 4,371          | 3,730,484.93     | 5,474,956.13             |
| 3                                    | • สร้างคอม     | 7,392               | 7,195         | 7,559,048.96     | 48               | 98,434.00     | 12                         | 300.00 ↑                               | 3,690          | 3,923,512.92     | 6,276,115.23             |
| 2                                    | • กู่แก้ว      | 7,740               | 7,320         | 10,830,095.19    | 316              | 342,320.24    | 538                        | -41.26 ↓                               | 3,860          | 6,652,470.91     | 6,155,826.04             |
| 2                                    | • นาขุ่น       | 8,128               | 8,056         | 14,594,267.25    | 10               | 11,016.75     | 10                         | -                                      | 3,343          | 7,057,689.40     | 7,757,483.52             |
| 2                                    | • หนองแสง      | 9,767               | 9,665         | 5,265,406.48     | 0                | 0.00          | 0                          | -                                      | 4,067          | 1,852,446.59     | 5,551,973.67             |
| 1                                    | • ประจักษ์ฯ    | 16,772              | 16,684        | 14,690,529.14    | 22               | 30,272.48     | 762                        | -97.11 ↓                               | 10,815         | 8,774,467.17     | 5,101,841.68             |
| 1                                    | • ห้วยเกิ้ง    | 9,521               | 8,998         | 3,063,152.80     | 372              | 149,042.00    | 592                        | -37.16 ↓                               | 4,845          | 1,604,877.00     | 211,796.28               |
| รวม                                  |                | 579,393             | 567,784       | 2,973,493,747.48 | 4,107            | 80,540,258.42 | 5,030                      | -18.35 ↓                               | 292,715        | 1,527,708,671.10 | 853,006,031.16           |



# รายงานยอดเงินคงเหลือ (กองทุนสุขภาพตำบล)

ข้อมูล ณ 28 พ.ค. 68

35

10. รายงานยอดเงินคงเหลือ (กองทุนสุขภาพตำบล)



| อำเภอ             | จำนวนกองทุน | ยอดเงินคงเหลือยกมา<br>ปีงบประมาณ 2567 | ปีงบประมาณ 2568<br>(ต.ค. 67 - 28 เม.ย. 68) |               |               |
|-------------------|-------------|---------------------------------------|--|---------------|---------------|
|                   |             |                                       | รายรับ                                     | รายจ่าย       | เงินคงเหลือ   |
| • กุดจับ          | 11          | 930,279.19                            | 0.00                                       | 247,446.00    | 1,785,037.90  |
| • กุมภวาปี        | 15          | 2,578,897.70                          | 1,100.00                                   | 1,107,319.00  | 4,696,848.02  |
| • กู่แก้ว         | 4           | 250,113.67                            | 0.00                                       | 0.00          | 899,154.28    |
| • ไชยวาน          | 5           | 570,758.52                            | 0.00                                       | 0.00          | 1,659,700.45  |
| • กุ้งฝน          | 5           | 519,148.30                            | 800.00                                     | 155,711.69    | 824,039.57    |
| • นาขุม           | 4           | 169,979.70                            | 68,778.00                                  | 194,703.00    | 1,080,154.05  |
| • น้ำโสม          | 9           | 1,118,335.97                          | 0.00                                       | 291,497.00    | 2,116,760.19  |
| • โนนสะอาด        | 7           | 520,426.75                            | 79,792.50                                  | 68,635.00     | 1,645,105.26  |
| • บ้านดุง         | 13          | 1,787,089.82                          | 0.00                                       | 637,765.00    | 5,754,939.91  |
| • บ้านฝาง         | 14          | 2,844,435.70                          | 0.00                                       | 976,661.00    | 5,046,389.09  |
| • ประจักษ์ศิลปาคม | 3           | 369,648.33                            | 0.00                                       | 266,800.00    | 955,780.46    |
| • พิบูลย์รักษ์    | 3           | 662,658.88                            | 152,200.00                                 | 19,890.00     | 2,117,567.33  |
| • เพ็ญ            | 12          | 1,405,289.00                          | 80,300.00                                  | 1,295,110.00  | 4,406,197.61  |
| • เมืองอุดรธานี   | 25          | 9,534,658.29                          | 845,650.00                                 | 4,758,013.00  | 23,366,418.98 |
| • วังสามหมอ       | 7           | 572,015.91                            | 0.00                                       | 322,400.00    | 1,582,763.94  |
| • ศรีธาตุ         | 8           | 529,888.66                            | 0.00                                       | 99,790.00     | 2,425,802.75  |
| • สว่างวัฒนา      | 6           | 532,478.25                            | 0.00                                       | 224,282.00    | 1,482,674.82  |
| • หนองวัวซอ       | 9           | 795,499.62                            | 0.00                                       | 330,825.00    | 1,984,774.13  |
| • หนองแสง         | 5           | 363,581.92                            | 100,000.00                                 | 321,711.00    | 1,061,702.04  |
| • หนองหาน         | 15          | 1,958,602.20                          | 1,200.00                                   | 458,820.12    | 5,217,614.30  |
| รวม               | 180         | 28,013,786.38                         | 1,329,820.50                               | 11,777,378.81 | 70,109,425.08 |



ที่มา : [https://obt.nhso.go.th/obt/statement\\_report](https://obt.nhso.go.th/obt/statement_report)

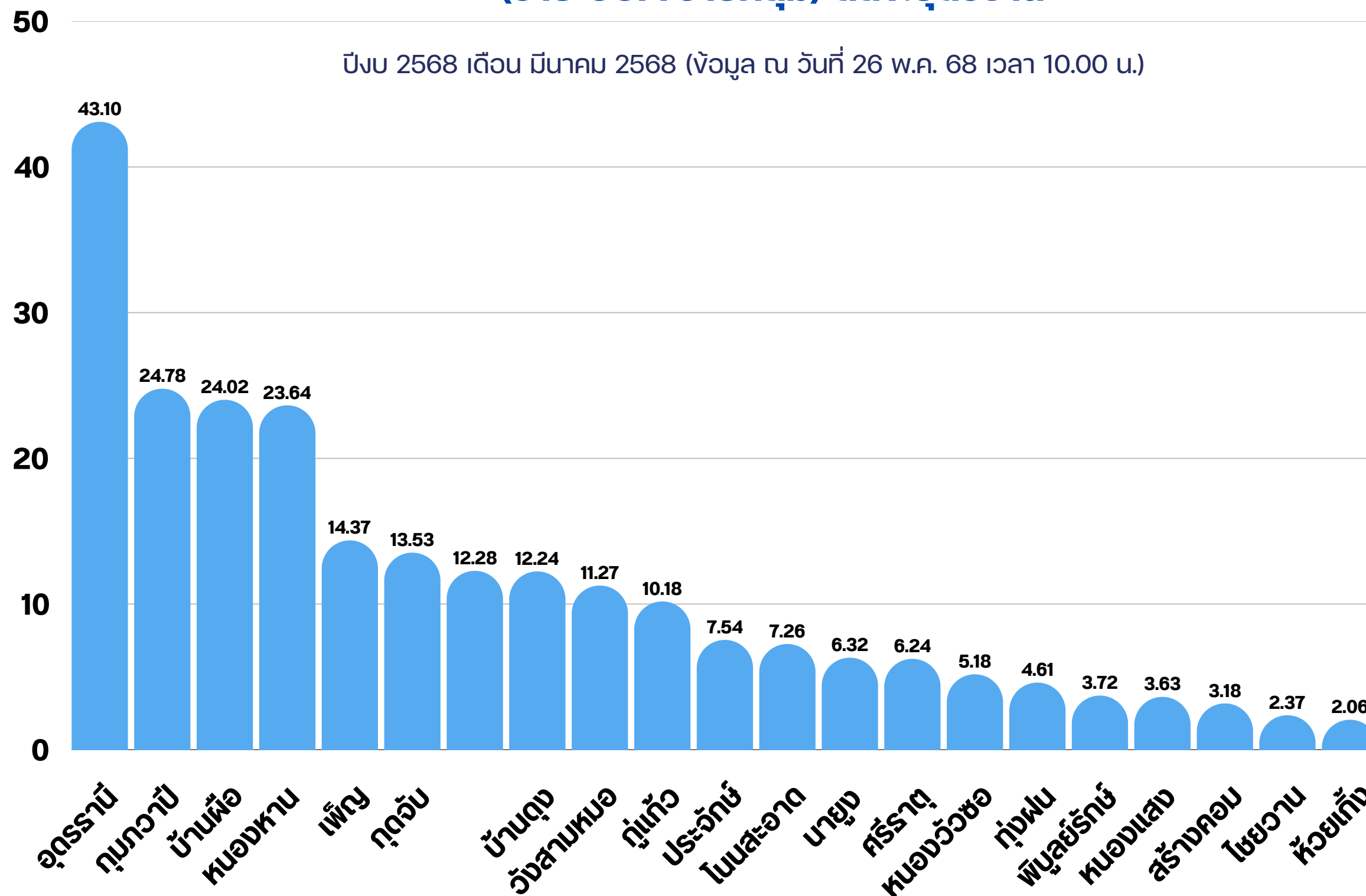


## 10. สถานการณ์การเงินการคลังของ รพ.สต. เดือนมีนาคม 2568

36

### สรุปเงินสดและรายการที่เทียบเท่ากับเงินสดคงเหลือ ของ รพ.สต. (ราย CUP/รายกลุ่ม) สสจ.อุดรธานี

ปีงบประมาณ 2568 เดือน มีนาคม 2568 (ข้อมูล ณ วันที่ 26 พ.ค. 68 เวลา 10.00 น.)



ข้อมูล ณ 26/05/2568

| ลำดับ | อำเภอ          | เงินสดและรายการที่เทียบเท่ากับ<br>เงินสดคงเหลือ (บาท) | จำนวน รพ.สต.ใน<br>CUP (แห่ง) |
|-------|----------------|---|------------------------------|
| 1     | • อุดรธานี     | 43,097,053  | 26                           |
| 2     | • กุมภวาปี     | 24,782,964  | 16                           |
| 3     | • บ้านฝ้อ      | 24,022,171  | 20                           |
| 4     | • หอนงหาน      | 23,638,136  | 14                           |
| 5     | • เพ็ญ         | 14,366,419  | 13                           |
| 6     | • กุดจับ       | 13,525,714  | 11                           |
| 7     | • น้ำโสม       | 12,279,768  | 9                            |
| 8     | • บ้านดุง      | 12,237,727  | 15                           |
| 9     | • วังสามหมอ    | 11,269,433  | 10                           |
| 10    | • กู่แก้ว      | 10,178,851  | 5                            |
| 11    | • ประจักษ์     | 7,535,964   | 4                            |
| 12    | • โนนสะอาด     | 7,261,626   | 9                            |
| 13    | • นาเยีย       | 6,317,663   | 9                            |
| 14    | • ศรีธาตุ      | 6,235,115   | 12                           |
| 15    | • หอนงวัวซอ    | 5,182,599   | 11                           |
| 16    | • กุดฝน        | 4,605,621   | 6                            |
| 17    | • พิบูลย์รักษ์ | 3,715,264   | 4                            |
| 18    | • หอนงแสง      | 3,634,081   | 4                            |
| 19    | • สร้างคอม     | 3,179,404   | 5                            |
| 20    | • โขยวาน       | 2,366,667   | 4                            |
| 21    | • ห้วยเกิ้ง    | 2,057,043   | 1                            |
| รวม   |                | 241,489,280   | 208                          |



# 10. สถานการณ์การเงินการคลังของ รพ.สต. เดือนมีนาคม 2568



สรุปเงินสดและรายการที่เทียบเท่ากับเงินสดคงเหลือ ของ รพ.สต. (ราย CUP/รายกลุ่ม) สสจ.อุดรธานี

จัดแบ่งกลุ่ม รพ.สต. ตามจำนวนประชากร

| กลุ่ม         | ประชากร         | จำนวน (แห่ง) |
|---------------|-----------------|--------------|
| กลุ่ม 1       | • <1,500        | 4            |
| กลุ่ม 2       | • 1,500 - 2,999 | 54           |
| กลุ่ม 3       | • 3,000 - 4,499 | 62           |
| กลุ่ม 4       | • 4,500 - 5,999 | 46           |
| กลุ่ม 5       | • >6,000        | 42           |
| ภาพรวมจังหวัด |                 | 208          |



สถานการณ์เงินสดและรายการที่เทียบเท่ากับเงินสด รพ.สต. แบ่งตามกลุ่ม

| กลุ่ม      | เงินสดและรายการที่เทียบเท่ากับเงินสด (บาท) |         |           |
|------------|--|---------|-----------|
|            | ค่าเฉลี่ย                                  | ต่ำสุด  | สูงสุด    |
| กลุ่ม 1    | 399,112                                    | 277,625 | 558,773   |
| กลุ่ม 2    | 701,700                                    | 53,548  | 2,316,876 |
| กลุ่ม 3    | 994,368                                    | 219,135 | 2,773,144 |
| กลุ่ม 4    | 1,347,303                                  | 118,287 | 3,088,263 |
| กลุ่ม 5    | 1,866,054                                  | 186,320 | 5,118,255 |
| ภาพจังหวัด | 1,061,707                                  | 53,548  | 5,118,255 |

สรุปเงินสดและรายการที่เทียบเท่ากับเงินสด  
ต่ำกว่าค่าเฉลี่ยกลุ่ม

| กลุ่ม   | เงินสดและรายการที่เทียบเท่ากับเงินสด<br>ต่ำกว่าค่าเฉลี่ยกลุ่ม |        |
|---------|---|--------|
|         | แห่ง  | ร้อยละ |
| กลุ่ม 1 | 2   | 50.00  |
| กลุ่ม 2 | 34  | 62.96  |
| กลุ่ม 3 | 38  | 61.29  |
| กลุ่ม 4 | 25  | 54.34  |
| กลุ่ม 5 | 25  | 59.52  |
| ภาพรวม  | 124   | 59.61  |

\* รพ.สต. มีเงินสดและรายการที่เทียบเท่ากับ  
เงินสดต่ำกว่าค่าเฉลี่ยกลุ่ม  
จำนวน 124 แห่ง



# 10. สถานการณ์การเป็นภาระคลังของ รพ.สต. เดือนมีนาคม 2568



## กลุ่ม 1

| อันดับ | ชื่อหน่วยบริการ | อำเภอ     | บาท     |
|--------|-----------------|-----------|---------|
| 1      | รพ.สต.คิรีวงกต  | น่ายุง    | 558,773 |
| 2      | รพ.สต.บ้านนาตูม | น่ายุง    | 471,799 |
| 3      | รพ.สต.บ้านบะยาว | วังสามหมอ | 288,251 |
| 4      | รพ.สต.บ้านเพิ่ม | น่ายุง    | 277,625 |

## กลุ่ม 2 สูงสุด

| อันดับ | ชื่อหน่วยบริการ   | อำเภอ         | บาท       |
|--------|-------------------|---------------|-----------|
| 1      | บ้านโนนสมบูรณ์    | ประจักษ์ฯ     | 2,316,876 |
| 2      | บ้านโนนสะอาด      | วังสามหมอ     | 1,727,716 |
| 3      | นาแก-ภูดิน        | วังสามหมอ     | 1,500,335 |
| 4      | บ้านหนองตะไค้     | เมืองอุดรธานี | 1,463,038 |
| 5      | บ้านค้อใหญ่       | กู่แก้ว       | 1,446,115 |
| 6      | บ้านผือ           | กุมภวาปี      | 1,426,818 |
| 7      | บ้านนากทราย       | พิบูลย์รักษ์  | 1,424,051 |
| 8      | บ้านคำป่ารัง      | กู่แก้ว       | 1,238,248 |
| 9      | บ้านเหล่าตำแย     | กุดจับ        | 1,209,443 |
| 10     | บ้านห้วยศิลาผาสุก | บ้านผือ       | 1,201,506 |

## กลุ่ม 3 สูงสุด

| อันดับ | ชื่อหน่วยบริการ  | อำเภอ    | บาท       |
|--------|------------------|----------|-----------|
| 1      | บ้านโพธิ์        | กุดจับ   | 2,773,144 |
| 2      | บ้านจัต          | กู่แก้ว  | 2,471,808 |
| 3      | บ้านคำบง         | บ้านผือ  | 2,059,600 |
| 4      | บ้านห้วยแก้ง     | กุมภวาปี | 2,057,043 |
| 5      | บ้านโนนทองอินทร์ | กู่แก้ว  | 2,039,324 |
| 6      | บ้านหนองบัวแดง   | หนองหาน  | 1,923,285 |
| 7      | หนองแวงใหญ่      | โนนสะอาด | 1,847,664 |
| 8      | บ้านดงบาก        | หนองหาน  | 1,589,039 |
| 9      | บ้านต้อง         | หนองหาน  | 1,588,671 |
| 10     | บ้านหนองหัวคู    | บ้านผือ  | 1,585,498 |

## กลุ่ม 4 สูงสุด

| อันดับ | ชื่อหน่วยบริการ | อำเภอ         | บาท       |
|--------|-----------------|---------------|-----------|
| 1      | บ้านหยวก        | น้ำโสม        | 3,088,263 |
| 2      | บ้านคอนสาย      | กู่แก้ว       | 2,983,356 |
| 3      | ตูมใต้          | กุมภวาปี      | 2,834,628 |
| 4      | บ้านเวียงคำ     | กุมภวาปี      | 2,383,367 |
| 5      | บ้านห้วยบง      | กุมภวาปี      | 2,342,360 |
| 6      | นาดี            | เมืองอุดรธานี | 2,175,699 |
| 7      | บ้านตาด         | เมืองอุดรธานี | 1,996,919 |
| 8      | บ้านดงหวาย      | บ้านผือ       | 1,996,864 |
| 9      | บ้านหนองกุง     | กู่ฝน         | 1,841,751 |
| 10     | บ้านนาท่า       | เมืองอุดรธานี | 1,824,371 |

## กลุ่ม 2 ต่ำสุด

| อันดับ | ชื่อหน่วยบริการ  | อำเภอ     | บาท     |
|--------|------------------|-----------|---------|
| 1      | บ้านห้วยผึ้ง     | ศรีธาตุ   | 53,548  |
| 2      | บ้านโนนม่วง      | ศรีธาตุ   | 77,583  |
| 3      | บ้านหนองสว่าง    | บ้านดุง   | 91,427  |
| 4      | บ้านหนองแวงจุมพล | หนองวัวซอ | 166,493 |
| 5      | บ้านเชียงดา      | สร้างคอม  | 210,114 |
| 6      | บ้านหนองกาสิม    | บ้านผือ   | 241,274 |
| 7      | บ้านหายโศก       | สร้างคอม  | 255,217 |
| 8      | บ้านคำสีดา       | กู่ฝน     | 277,561 |
| 9      | บ้านนาเรียง      | ศรีธาตุ   | 279,463 |
| 10     | บ้านนาแค         | น่ายุง    | 302,354 |

## กลุ่ม 3 ต่ำสุด

| อันดับ | ชื่อหน่วยบริการ  | อำเภอ     | บาท     |
|--------|------------------|-----------|---------|
| 1      | บ้านอุบมุง       | หนองวัวซอ | 219,135 |
| 2      | บ้านโนนสะอาด     | บ้านดุง   | 325,077 |
| 3      | บ้านหนองข้อง     | กุดจับ    | 342,192 |
| 4      | หนองแสง          | หนองวัวซอ | 362,577 |
| 5      | บ้านนาชุมแสง     | กู่ฝน     | 424,433 |
| 6      | บ้านสร้อยพริ้ว   | หนองหาน   | 427,663 |
| 7      | บ้านศรีสง่าเมือง | ศรีธาตุ   | 433,183 |
| 8      | บ้านคำไฮ         | วังสามหมอ | 444,231 |
| 9      | กุดหมากไฟ        | หนองวัวซอ | 451,695 |
| 10     | บ้านม่วง         | บ้านดุง   | 477,442 |

## กลุ่ม 4 ต่ำสุด

| อันดับ | ชื่อหน่วยบริการ     | อำเภอ         | บาท     |
|--------|---------------------|---------------|---------|
| 1      | บ้านดงเย็น          | บ้านดุง       | 118,287 |
| 2      | บ้านห้วยยาง         | ไชยวาน        | 148,565 |
| 3      | บ้านเมืองพาน        | บ้านผือ       | 152,951 |
| 4      | บ้านดอนหายโศก       | หนองหาน       | 416,196 |
| 5      | บ้านโนนทองกลาง      | บ้านดุง       | 573,986 |
| 6      | บ้านนิคมทหารผ่านศึก | เมืองอุดรธานี | 589,270 |
| 7      | บ้านทองอินทร์       | กุมภวาปี      | 687,224 |
| 8      | บ้านนาเตย           | บ้านผือ       | 700,280 |
| 9      | บ้านน้ำพัน          | หนองวัวซอ     | 706,613 |
| 10     | บ้านนายม            | พิบูลย์รักษ์  | 707,747 |

ข้อมูล ณ 28/05/2568

# 10. สถานการณ์การเงินการคลังของ รพ.สต. เดือนมีนาคม 2568

## กลุ่ม 5 สูงสุด

| อันดับ | ชื่อหน่วยบริการ   | อำเภอ           | บาท       |
|--------|-------------------|-----------------|-----------|
| 1      | บ้านกลางใหญ่      | บ้านฝ้อ         | 5,118,255 |
| 2      | พังงู             | หนองหาน         | 5,095,394 |
| 3      | บ้านน้ำซ้อง       | กุมภวาปี        | 3,985,083 |
| 4      | บ้านหนองแวง       | น้ำโสม          | 3,462,947 |
| 5      | สามพร้าว          | เมืองอุดรธานี   | 2,952,201 |
| 6      | สร้างแป้น         | กุดจับ          | 2,877,697 |
| 7      | เฉลิมพระเกียรติ ๙ | ประจักษ์ศิลปาคม | 2,721,253 |
| 8      | บ้านหนองไฮ        | เมืองอุดรธานี   | 2,602,594 |
| 9      | บ้านหนองเม็ก      | หนองหาน         | 2,554,012 |
| 10     | กุดสระ            | เมืองอุดรธานี   | 2,325,760 |

## กลุ่ม 5 ต่ำสุด

| อันดับ | ชื่อหน่วยบริการ | อำเภอ         | บาท       |
|--------|-----------------|---------------|-----------|
| 1      | บ้านคำเลาะ      | โซยวาน        | 186,320   |
| 2      | โนนสว่าง        | หนองวัวซอ     | 472,627   |
| 3      | สะแบง           | หนองหาน       | 629,941   |
| 4      | บ้านขาว         | เมืองอุดรธานี | 690,135   |
| 5      | บ้านกุดดอกคำ    | โนนสะอาด      | 720,276   |
| 6      | บ้านโนนหวายใต้  | หนองวัวซอ     | 739,335   |
| 7      | บ้านทรายมูล     | บ้านดุง       | 774,151   |
| 8      | บ้านนาโหม       | บ้านดุง       | 1,070,924 |
| 9      | บ้านด่าน        | เพ็ญ          | 1,092,297 |
| 10     | บ้านสระแก้ว     | บ้านดุง       | 1,133,141 |



รายชื่อ รพ.สต. ที่มีเงินสดและรายการที่เทียบเท่าเงินสดคงเหลือ  
ต่ำกว่า 100,000 บาท

| ลำดับ | หน่วยบริการ   | อำเภอ   | กลุ่ม | ปชช.  | ณ 31/03/68 |
|-------|---------------|---------|-------|-------|------------|
| 1     | บ้านห้วยผึ้ง  | ศรีธาตุ | 2     | 1,995 | 53,548     |
| 2     | บ้านโนนม่วง   | ศรีธาตุ | 2     | 1,953 | 77,583     |
| 3     | บ้านหนองสว่าง | บ้านดุง | 2     | 2,620 | 91,427     |



### มาตรการ

กำกับติดตาม รพ.สต. ที่มีเงินสดและรายการที่เทียบเท่าเงินสดคงเหลือ  
ต่ำกว่า 100,000 บาท



หน่วยบริการจัดทำแผนฯ พปง. รายงาน สสจ.ทุกเดือน  
เพื่อควบคุม กำกับ รายรับ- รายจ่าย  
จนกว่าสถานการณ์การเงินการคลัง รพ.สต. ดีขึ้น





# THANK YOU



ສສຈ.ອຸດຮຣານີ