



ประชุมคณะกรรมการ  
การวางแผนและการประเมิน  
การบริหารจัดการการเงินการคลังสุขภาพ

*Udonthani*

ข้อมูล ณ 30 มิถุนายน 2568

31 ก.ค. 68 >





# กรอบการนำเสนอ

1. สถานการณ์การเงินการคลังจังหวัดอุดรธานี
2. ผลการดำเนินงานตามเครื่องมือทางการเงิน
3. FEED
4. Productivity
5. การดำเนินการ จัดทำ LOI (สพ.ที่ได้รับเงินปิดประกันรายรับ ปี 67)
6. หนังสือการเทศกรรม ณ เดือน มิ.ย. 2568
7. รายงานการเบิกจ่าย virtual Account
8. สรุปลูกหนี้ค่ารักษาพยาบาล ข้อมูล ณ 31 มิ.ย. 2568
9. รายงานการโอนเงินชดเชยค่าบริการรายกองทุน ปีงบประมาณ 2568
10. การกำกับติดตามผลงานบริการ
11. รายงานการส่งข้อมูล ผ่านระบบ FDH
12. รายงานยอดเงินคงเหลือ(กองทุนสูงภาพตำบล)
13. สถานการณ์การเงินการคลังของ สพ.สต. ข้อมูล ณ พ.ค. 2568



# สรุปผลการวิเคราะห์ความเสี่ยงด้านการเงินการคลัง RISK SCORE 7

## เวตสูงภาพที่ 8 ณ เดือน มิ.ย 2568

เป้าหมาย: ร้อยละ รพ. วิกฤตทางการเงิน ระดับ 7 ไม่เกินร้อยละ 2 และระดับ 6 ไม่เกินร้อยละ 4

1. สถานการณ์การเงินการคลังจังหวัดอุดรธานี

จังหวัด	ทั้งหมด	Risk Score จำนวนแห่ง															
		RS 0		RS 1		RS 2		RS 3		RS 4		RS 5		RS 6		RS 7	
		แห่ง	ร้อยละ	แห่ง	ร้อยละ	แห่ง	ร้อยละ	แห่ง	ร้อยละ	แห่ง	ร้อยละ	แห่ง	ร้อยละ	แห่ง	ร้อยละ	แห่ง	ร้อยละ
• นครพนม	12	1	8.33	4	33.33	0	-	1	8.33	2	16.67	1	8.33	1	8.33	2	16.67
• บึงกาฬ	8	4	50	0	-	2	25	1	12.5	0	-	0	-	0	-	1	12.5
• เลย	14	3	21.43	2	14.29	4	28.57	1	7.14	1	7.14	0	-	2	14.29	1	7.14
• สกลนคร	18	7	38.89	8	44.44	2	11.11	1	5.56	0	-	0	-	0	-	0	-
• หนองคาย	9	4	44.44	0	-	2	22.22	1	11.11	0	-	2	22.22	0	-	0	-
• หนองบัวลำภู	6	2	33.33	1	16.67	2	33.33	1	16.67	0	-	0	-	0	-	0	-
• อุดรธานี	21	6	28.57	5	23.81	7	33.33	2	9.52	0	-	0	-	1	4.76	0	-
รวม	88	27	30.68	20	22.73	19	21.59	8	9.09	3	3.41	3	3.41	4	4.55	4	4.55

จังหวัดอุดรธานี : ผลการดำเนินงาน ณ 30 มิ.ย.68 >> ไม่มี Risk Score ระดับ 7 ระดับ 6 จำนวน 1 แห่ง รพ.นาขุง

## ผลการวิเคราะห์วิกฤติทางการเงินระดับ 7 ระดับ เหนือภาพที่ 8 เกณฑ์การกรอง(NI) เกณฑ์เฝ้าระวังภาพที่ 8(NI) และ (EBITDA) จ.อุดรธานี ณ เดือน มิ.ย. 2568

2. ผลการดำเนินงานตามเครื่องบ่งชี้ทางการเงิน

โรงพยาบาล	เกณฑ์การกรอง (NI)									เกณฑ์เฝ้าระวังภาพที่ 8 (NI)									เกณฑ์เฝ้าระวังภาพที่ 8 (EBITDA)								
	CR	QR	Cash	NWC	NI MOPH	Liquid Index	Status Index	Survival Index	Risk Scoring (การกรอง NI)	CR	QR	Cash	NWC	NI R8WAY	Liquid Index	Status Index	Survival Index	Risk Scoring ีต 8 (NI)	CR	QR	Cash	NWC	EBITDA RWAY	Liquid Index	Status Index	Survival Index	Risk Scoring ีต 8 (EBITDA)
	>1.5	>1.0	>0.8	>0	>0					>1.5	>1.0	>0.8	>0	>0					>1.5	>1.0	>0.8	>0	>0				
• อุดรธานี, SWศ	3.12	2.76	1.41	1,478,180,284.88	196,293,174.55	0	0	0	0	2.95	2.61	1.33	1,439,139,934.66	162,585,847.41	0	0	0	0	2.95	2.61	1.33	1,439,139,934.66	321,565,489.83	0	0	0	0
• กุดจับ, SWช.	1.40	1.24	0.75	11,629,877.21	20,200,888.71	1	0	0	2	1.06	0.94	0.57	2,474,275.59	14,576,140.76	3	0	0	3	1.06	0.94	0.57	2,474,275.59	13,460,994.57	3	0	0	3
• หนองวัวซอ, SWช.	1.30	1.10	0.45	8,238,900.54	21,692,848.82	2	0	0	2	1.00	0.85	0.35	193,704.14	8,507,349.64	3	0	0	3	1.00	0.85	0.35	193,704.14	10,652,585.49	3	0	0	3
• กุมภวาปี, SWท.	1.67	1.53	0.92	111,127,822.81	29,533,564.66	0	0	0	0	1.56	1.44	0.87	100,256,872.98	15,064,243.37	0	0	0	0	1.56	1.44	0.87	100,256,872.98	49,824,058.41	0	0	0	0
• ห้วยเกิ้ง, SWช.	7.21	6.45	5.47	20,722,818.24	2,557,251.12	0	0	0	0	4.27	3.82	3.24	18,430,662.77	2,438,572.82	0	0	0	0	4.27	3.82	3.24	18,430,662.77	8,836,225.38	0	0	0	0
• โนนสะอาด, SWช.	1.46	1.38	1.01	15,172,817.43	8,434,337.48	0	0	0	1	1.21	1.14	0.84	8,525,466.91	3,063,970.51	1	0	0	1	1.21	1.14	0.84	8,525,466.91	8,790,353.56	1	0	0	1
• หนองหาน, SWช.	1.17	1.01	0.50	16,231,866.27	18,390,651.48	2	0	0	2	1.00	0.86	0.43	725,547.35	2,312,915.94	3	0	0	3	1.00	0.86	0.43	725,547.35	21,128,404.78	3	0	0	3
• กุ่ม, SWช.	1.35	1.17	0.76	5,950,843.12	996,469.89	0	0	0	2	0.99	0.86	0.56	-13,605.63	-2,752,107.91	3	2	2	7	0.99	0.86	0.56	-13,605.63	25,804.68	3	1	1	5
• ไชยวาน, SWช.	1.26	0.95	0.61	4,804,312.06	9,320,040.02	2	0	0	3	0.87	0.65	0.42	-3,430,984.58	5,764,851.64	3	1	1	5	0.87	0.65	0.42	-3,430,984.58	6,402,996.85	3	1	1	5
• ศรีธาตุ, SWช.	1.64	1.35	0.90	12,880,519.56	6,646,262.54	2	0	0	0	1.28	1.06	0.71	7,391,014.86	764,045.87	2	0	0	2	1.28	1.06	0.71	7,391,014.86	5,073,425.33	2	0	0	2
• วังสามหมอ, SWช.	1.51	1.26	0.62	19,947,990.46	18,485,473.38	0	0	0	1	1.20	1.00	0.50	10,013,080.26	10,893,978.78	2	0	0	2	1.20	1.00	0.50	10,013,080.26	17,243,383.14	2	0	0	2
• บ้านดิว, SWช.	1.21	1.06	0.73	21,802,395.99	15,300,462.63	0	0	0	2	1.07	0.94	0.65	8,903,393.30	7,154,669.21	3	0	0	3	1.07	0.94	0.65	8,903,393.30	22,042,330.47	3	0	0	3
• น้ำโสม, SWช.	2.45	2.24	1.73	44,577,610.17	5,840,173.78	1	0	0	0	1.86	1.71	1.32	35,062,905.43	3,776,828.87	0	0	0	0	1.86	1.71	1.32	35,062,905.43	8,430,616.51	0	0	0	0
• เพ็ญ, SWช.	1.35	1.22	0.81	20,466,688.84	1,321,728.14	2	0	0	1	1.07	0.96	0.65	5,616,966.08	-12,626,328.59	3	1	1	5	1.07	0.96	0.65	5,616,966.08	1,619,391.26	3	0	0	3
• สร้างคอม, SWช.	1.32	1.18	0.83	6,457,939.82	5,733,291.67	2	0	0	1	1.04	0.93	0.66	1,109,043.18	3,234,351.62	3	0	0	3	1.04	0.93	0.66	1,109,043.18	7,977,117.44	3	0	0	3
• หนองแสง, SWช.	1.41	1.31	0.64	9,315,171.42	6,119,464.09	3	0	0	2	1.18	1.09	0.54	4,932,826.11	1,924,184.86	2	0	0	2	1.18	1.09	0.54	4,932,826.11	4,511,911.55	2	0	0	2
• นาขุ่น, SWช.	1.07	0.89	0.48	1,323,946.70	-5,991,781.43	0	0	0	6	0.85	0.71	0.39	-3,529,093.17	-6,616,829.03	3	2	2	7	0.85	0.71	0.39	-3,529,093.17	-2,352,673.14	3	2	2	7
• พิบูลย์รักษ์, SWช.	1.40	1.30	0.97	6,288,327.89	1,299,062.63	1	0	0	1	1.10	1.03	0.76	2,148,668.55	-830,912.19	2	1	0	3	1.10	1.03	0.76	2,148,668.55	1,357,334.14	2	0	0	2
• บ้านดุง, SWช.	1.13	0.99	0.58	13,792,620.66	19,771,677.97	2	0	0	3	0.96	0.84	0.50	-4,149,474.65	4,404,282.76	3	1	2	6	0.96	0.84	0.50	-4,149,474.65	18,259,675.46	3	1	0	4
• กู่แก้ว, SWช.	1.31	1.20	0.79	4,461,190.70	476,279.53	0	0	0	2	0.98	0.89	0.59	-347,101.03	-1,678,580.04	3	2	2	7	0.98	0.89	0.59	-347,101.03	2,035,521.01	3	1	0	4
• ประจักษ์, SWช.	1.92	1.77	1.40	14,277,420.22	881,422.39	1	0	0	0	1.48	1.37	1.09	9,755,227.89	-2,194,185.00	1	1	0	2	1.48	1.37	1.09	9,755,227.89	1,292,398.83	1	0	0	1

# ผลการวิเคราะห์วิกฤติทางการเงิน เกณฑ์กระทรวง(NI)จ.อุดรธานี เดือน มิ.ย. 2568



โรงพยาบาล	CR	QR	Cash	NWC	NI	Lil	Stl	Sul	Risk Scroing	EBITDA	เงินบำรุงคงเหลือสุทธิ
• อุดรธานี,สพศ.	3.12	2.76	1.41	1,478,180,284.88	196,293,174.55	0	0	0	0	355,272,816.97	290,208,453.35
• กุดจับ,สพช.	1.40	1.24	0.75	11,629,877.21	20,200,888.71	1	0	0	2	19,085,742.52	-7,450,915.31
• หนองวัวซอ,สพช.	1.30	1.10	0.45	8,238,900.54	21,692,848.82	2	0	0	2	23,838,084.67	-14,887,280.37
• กุมภวาปี,สพท.	1.67	1.53	0.92	111,127,822.81	29,533,564.66	0	0	0	0	64,293,379.70	-12,565,736.53
• ห้วยเกิ้ง,สพช.	7.21	6.45	5.47	20,722,818.24	2,557,251.12	0	0	0	0	8,954,903.68	14,898,543.06
• โนนสะอาด,สพช.	1.46	1.38	1.01	15,172,817.43	8,434,337.48	0	0	0	1	14,160,720.53	369,423.85
• หนองหาน,สพช.	1.17	1.01	0.50	16,231,866.27	18,390,651.48	2	0	0	2	37,206,140.32	-48,608,050.47
• กู่ฝน,สพช.	1.35	1.17	0.76	5,950,843.12	996,469.89	0	0	0	2	3,774,382.48	-3,980,300.86
• ไชยวาน,สพช.	1.26	0.95	0.61	4,804,312.06	9,320,040.02	2	0	0	3	9,958,185.23	-7,190,205.63
• ศรีธาตุ,สพช.	1.64	1.35	0.90	12,880,519.56	6,646,262.54	2	0	0	0	10,955,642.00	-2,098,081.44
• วังสามหมอ,สพช.	1.51	1.26	0.62	19,947,990.46	18,485,473.38	0	0	0	1	24,834,877.74	-14,972,381.18
• บ้านดือ,สพช.	1.21	1.06	0.73	21,802,395.99	15,300,462.63	0	0	0	2	30,188,123.88	-27,950,821.53
• น้ำโสม,สพช.	2.45	2.24	1.73	44,577,610.17	5,840,173.78	1	0	0	0	10,493,961.42	22,356,900.23
• เฝ้าไร่,สพช.	1.35	1.22	0.81	20,466,688.84	1,321,728.14	2	0	0	1	15,567,447.99	-10,887,199.81
• สว่างคอม,สพช.	1.32	1.18	0.83	6,457,939.82	5,733,291.67	2	0	0	1	10,476,057.49	-3,494,994.74
• หนองแสง,สพช.	1.41	1.31	0.64	9,315,171.42	6,119,464.09	3	0	0	2	8,707,190.78	-9,596,691.66
• นายูง,สพช.	1.07	0.89	0.48	1,323,946.70	-5,991,781.43	0	0	0	6	-1,727,625.54	-11,391,645.77
• พิบูลย์รักษ์,สพช.	1.40	1.30	0.97	6,288,327.89	1,299,062.63	1	0	0	1	3,487,308.96	-519,187.23
• บ้านดุง,สพช.	1.13	0.99	0.58	13,792,620.66	19,771,677.97	2	0	0	3	33,627,070.67	-44,419,470.66
• กู่แก้ว,สพช.	1.31	1.20	0.79	4,461,190.70	476,279.53	0	0	0	2	4,190,380.58	-3,030,324.94
• ประจักษ์,สพช.	1.92	1.77	1.40	14,277,420.22	881,422.39	1	0	0	0	4,368,006.22	6,277,023.40
• <b>รวม</b>				<b>1,847,651,364.99</b>	<b>383,302,744.05</b>					<b>691,712,798.29</b>	<b>111,067,055.76</b>

• NWCเป็นบวก ทุกแห่ง , EBITDA และ NI ติดลบ 1 แห่ง คือ sw.นายูง

• เงินบำรุงคงเหลือหลังหักหนี้ เป็นบวก 5 แห่ง

# ข้อมูลวิเคราะห์วิกฤติทางการเงินระดับ 7 (RiskScoring Plus) ข้อมูล ณ 30 มิ.ย. 2568

2. ผลการดำเนินงานตามเครื่องบ่งชี้ทางการเงิน

หน่วยบริการ	Operating Margin		Return on Asset		A Payment Period		A Collection Period			Inventory Management	Grade Plus	ผลการประเมิน
	ผลงาน	ค่ากลางQ2Y68	ผลงาน	ค่ากลางQ2Y68	Cash >=0.8 =90วัน Cash <=180วัน	Cash Ratio	UC <=60วัน	CSMBS<=60วัน	SSS<=120วัน			
• อุดธานี,สพศ.	10.59	7.93	5.85	1.36	85	1.41	99 ★	39	92	41	A-	ผ่าน
• กุดจับ,สพช.	14.81	14.64	20.85	6.16	338	0.75	36	51	86	70	B	ผ่าน
• หนองบัวซอ,สพช.	21.23	11.08	28.83	4.03	362	0.45	36	51	95	68	B	ผ่าน
• กุมภวาปี,สพท.	12.63	11.63	4.11	3.51	231	0.92	65	68	117	43	B-	ไม่ผ่าน
• ห้วยเกิ้ง,สพช.	24.97	17.57	3.47	7.91	64 ★	5.47	65	50	103	55	B	ผ่าน
• โนนสะอาด,สพช.	14.2	12.64	9.63	6.29	369 ★	1.01	39	63	84	59	B	ผ่าน
• หนองหาน,สพช.	12.61	10.01	5.14	3.39	175	0.50	54	49	87	45	A	ผ่าน
• กุ้งผน,สพช.	5.71	11.55	2.10	4.73	248	0.76	32	55	95	66	C	ไม่ผ่าน
• ไชยวาน,สพช.	13.06	11.55	12.78	4.73	286	0.61	42	53	91	66	B	ผ่าน
• ศรีธาตุ,สพช.	12.45	12.64	8.56	6.29	84	0.90	19 ★	31 ★	160 ★	53	B	ผ่าน
• วังสามหมอ,สพช.	17.23	11.08	15.6	4.03	271	0.62	40	87 ★	80	57	B	ผ่าน
• บ้านดือ,สพช.	12.07	10.01	4.94	3.39	286	0.73	37	43	74	69	B	ผ่าน
• น้ำโสม,สพช.	9.01	12.64	4.86	6.29	208	1.73	34	53	111	63	C	ไม่ผ่าน
• เฝ้าไร่,สพช.	7.39	10.01	0.56	3.39	187	0.81	36	45	98	55	B-	ไม่ผ่าน
• สร้างคอม,สพช.	15.9	11.55	11.53	4.73	228	0.83	26	39	111	66	B	ผ่าน
• หนองแสง,สพช.	13.98	11.55	10.13	4.73	368	0.64	57	48	128	61	B-	ไม่ผ่าน
• นายูง,สพช.	-2.74	11.55	-11.75	4.73	264	0.48	31	36	115	86 ★	C	ไม่ผ่าน
• พิบูลย์รักษ์,สพช.	5.46	11.55	3.85	4.73	196	0.97	19 ★	35	115	33 ★	B-	ไม่ผ่าน
• บ้านดุง,สพช.	10.94	10.01	6.47	3.39	209	0.58	42	60	25 ★	45	A-	ผ่าน
• กุ้อแก้ว,สพช.	7.67	11.55	0.69	4.73	258	0.79	30	61	83	52	C	ไม่ผ่าน
• ประจักษ์,สพช.	8.84	22.94	1.23	6.83	135	1.40	20	55	147	46	C	ไม่ผ่าน
<b>ผ่านเกณฑ์</b>	<b>13</b>		<b>13</b>		<b>4</b>		<b>18</b>	<b>17</b>	<b>18</b>	<b>12</b>		<b>12</b>

เป้าหมายผ่าน ร้อยละ 65 >>>> ผลการดำเนินงาน ณ มิ.ย. 68 : ผ่าน 12 แห่ง คิดเป็นร้อยละ 57.14

★ น้อยสุด

★ มากสุด

# สรุปผลการประเมิน TPS ปี 2564-2568 ของโรงพยาบาล

โรงพยาบาล	คะแนน TPS Q4Y64 - Q2Y68						Grading TPS Q4Y64 - Q2Y68					
	คะแนน Q4Y64	คะแนน Q4Y65	คะแนน Q4Y66	คะแนน Q4Y67	คะแนน Q1Y68	คะแนน Q2Y68	Q4Y64	Q4Y65	Q4Y66	Q4Y67	Q1Y68	Q2Y68
• 1.อุดรธานี,สพศ.	12.5	13.5	11.5	12.5	13.5	14.5	A	A	B	A	A	A
• 2.กุดจับ,สพช.	9.5	10.5	9.5	11	12	12	C	B	C	B	A	A
• 3.หนองบัวบ่อ,สพช.	8	8.5	7	9	10	10	D	D	F	C	C	C
• 4.กุ่มกวางปี,สพท.	8.5	10	9.5	7	12	11	D	C	C	F	A	B
• 5.ห้วยเก็ง,สพช.	8	11	7.5	9.5	10.5	9.5	D	B	D	C	B	C
• 6.โพนสะอาด,สพช.	9.5	9	11	11.5	11.5	12.5	C	C	B	B	B	A
• 7.หนองหาน,สพช.	10	10.5	8.5	12.5	13	13	C	B	D	A	A	A
• 8.ทุ่งฝน,สพช.	6.5	10	10	10	11	11	F	C	C	C	B	B
• 9.โซขวาน,สพช.	8	8.5	9	11	13	13	D	D	C	B	A	A
• 10.ศรีธาตุ,สพช.	11.5	11	9.5	12	13	13	B	B	C	A	A	A
• 11.วังสามหมอ,สพช.	9	11	8	10	10.5	11.5	C	B	D	C	B	B
• 12.บ้านดิว,สพช.	9	9	8	8	11	12	C	C	D	D	B	A
• 13.น้ำโสม,สพช.	9.5	9	8	9.5	11.5	13	C	C	D	C	B	A
• 14.เพ็ญ,สพช.	9	11	9	7	13	13	C	B	C	F	A	A
• 15.สร้างคอม,สพช.	7	8	9	10	11	13	F	D	C	C	B	A
• หนองไผ่,สพช.	7	7	6	8	8.5	10	F	F	F	D	D	C
• นายูง,สพช.	8.5	6.5	9.5	10	10	9	D	F	C	C	C	C
• พิบูลย์รักษ์,สพช.	7.5	9.5	9	11	11	11	D	C	C	B	B	B
• สพร.บ้านดุง,สพช.	10	10	8	13	13	12	C	C	D	A	A	A
• กู่แก้ว,สพช.	5.5	7.5	7	11	11	9	F	D	F	B	B	C
• ประจักษ์ศิลปาคม,สพช.	9	10	7	11.5	8.5	11	C	C	F	B	D	B

เป้าหมาย ผ่าน ระดับ A, B ร้อยละ 50

ผลการดำเนินงาน ไตรมาส 2 ปี 2568 : ผ่าน 16 แห่ง คิดเป็นร้อยละ 76.19

# ผลการดำเนินงานตามแผนการเงินการคลัง ( PLANFIN )

(ไม่รวมรายได้ UC & ไม่รวมรายได้งบลงทุน & รายได้อื่น(ระบบบัญชีบันทึกอัตโนมัติ) และแผนค่าใช้จ่าย (ไม่รวมค่าเสื่อมราคาค่าตัดจำหน่าย & ค่าใช้จ่ายอื่น(ระบบบัญชีบันทึกอัตโนมัติ) )

**ณ ม.ย 2568 (ถึงข้อมูลวันที่ 14 ก.ค. 2568)**

SW.	แผนรายได้ ไม่รวม รายได้ UC /รายได้งบลงทุน / รายได้อื่น (ระบบบัญชีบันทึกอัตโนมัติ)					แผนค่าใช้จ่าย ไม่รวมค่าเสื่อมราคาค่าตัดจำหน่าย/ค่าใช้จ่ายอื่น(ระบบบัญชีบันทึกอัตโนมัติ)					ผลการประเมินผลต่างของแผน และผลการดำเนินงาน		
	แผนประมาณการรายได้อิงปี 2568	ค่าที่ควรเป็นตามแผนรายได้อิงปี	ผลการดำเนินงาน	ส่วนต่าง(บาท)	ร้อยละ เพิ่ม/ลด จากแผน	แผนประมาณการค่าใช้จ่ายทั้งปี 2568	ค่าที่ควรเป็นตามแผนค่าใช้จ่าย	ผลการดำเนินงาน	ส่วนต่าง(บาท)	ร้อยละ เพิ่ม/ลด จากแผน	รายได้	คชจ.	รายได้ หรือ คชจ
	[1]	[2]=[1]/12*9	[3]	[4]=[3]-[2]	[5]=[4]/ [2]*100	[6]	[7]=[1]/12*9	[8]	[9]=[8]-[7]	[10]=[9]/ [7]*100			
• สวศ.อุดรธานี	2,913,780,780.15	2,185,335,585.11	2,097,419,988.75	-87,915,596.36	-4.02	4,347,720,532.99	3,260,790,399.74	3,171,900,947.45	-88,889,452.29	-2.73	ผ่าน	ผ่าน	ผ่าน
• สวช.กุดจับ	81,484,969.14	61,113,726.86	62,113,168.72	999,441.87	1.64	160,286,378.78	120,214,784.09	118,968,235.47	-1,246,548.61	-1.04	ผ่าน	ผ่าน	ผ่าน
• สวช.หนองบัวซอ	75,402,499.62	56,551,874.72	61,696,834.28	5,144,959.57	9.10	144,251,373.85	108,188,530.39	101,246,207.98	-6,942,322.41	-6.42	ไม่ผ่าน	ไม่ผ่าน	ไม่ผ่าน
• สวช.กุ่มกวาวปี	377,639,327.43	283,229,495.57	293,690,093.84	10,460,598.27	3.69	639,834,449.91	479,875,837.43	480,261,511.49	385,674.06	0.08	ผ่าน	ผ่าน	ผ่าน
• สวช.ห้วยเก็ง	40,990,809.89	30,743,107.42	28,472,647.38	-2,270,460.04	-7.39	46,542,249.63	34,906,687.22	31,043,606.34	-3,863,080.88	-11.07	ไม่ผ่าน	ไม่ผ่าน	ไม่ผ่าน
• สวช.โนนสะอาด	70,325,070.01	52,743,802.51	50,804,746.82	-1,939,055.69	-3.68	122,087,253.94	91,565,440.46	92,523,177.32	957,736.86	1.05	ผ่าน	ผ่าน	ผ่าน
• สวช.หนองหาน	190,453,000.00	142,839,750.00	150,842,572.67	8,002,822.67	5.60	377,232,252.75	282,924,189.56	281,815,973.93	-1,108,215.63	-0.39	ไม่ผ่าน	ผ่าน	ผ่าน
• สวช. กุ่มฝน	44,700,216.97	33,525,162.73	34,725,882.07	1,200,719.34	3.58	85,911,812.11	64,433,859.08	66,788,762.99	2,354,903.91	3.65	ผ่าน	ผ่าน	ผ่าน
• สวช.ไชยวาน	47,099,947.69	35,324,960.77	34,665,943.16	-659,017.61	-1.87	95,763,102.46	71,822,326.85	71,109,084.19	-713,242.66	-0.99	ผ่าน	ผ่าน	ผ่าน
• สวช.ศรีธาตุ	77,989,911.82	58,492,433.87	58,405,869.70	-86,564.16	-0.15	127,994,673.83	95,996,005.37	90,919,729.68	-5,076,275.69	-5.29	ผ่าน	ไม่ผ่าน	ผ่าน
• สวช.วังสามหมอ	97,909,087.89	73,431,815.92	77,821,426.66	4,389,610.74	5.98	189,837,096.21	142,377,822.16	136,538,340.66	-5,839,481.50	-4.10	ไม่ผ่าน	ผ่าน	ผ่าน
• สวช.บ้านดิว	175,726,932.88	131,795,199.66	137,670,000.36	5,874,800.70	4.46	319,398,559.51	239,548,919.63	233,296,629.85	-6,252,289.78	-2.61	ผ่าน	ผ่าน	ผ่าน
• สวช.น้ำโสม	85,700,326.12	64,275,244.59	61,268,619.37	-3,006,625.22	-4.68	157,545,787.10	118,159,340.33	115,308,120.36	-2,851,219.97	-2.41	ผ่าน	ผ่าน	ผ่าน
• สวช.เพ็ญ	145,261,654.80	108,946,241.10	111,121,549.57	2,175,308.47	2.00	273,283,104.58	204,962,328.44	212,628,079.57	7,665,751.13	3.74	ผ่าน	ผ่าน	ผ่าน
• สวช.สร้างคอม	47,931,488.83	35,948,616.62	37,334,621.86	1,386,005.24	3.86	88,891,835.17	66,668,876.38	62,786,447.23	-3,882,429.15	-5.82	ผ่าน	ไม่ผ่าน	ผ่าน
• สวช.หนองแสง	44,680,378.62	33,510,283.97	36,250,260.83	2,739,976.86	8.18	81,513,570.43	61,135,177.82	59,372,445.84	-1,762,731.98	-2.88	ไม่ผ่าน	ผ่าน	ผ่าน
• สวช.นาขุม	39,186,702.71	29,390,027.03	29,016,089.16	-373,937.87	-1.27	87,939,021.92	65,954,266.44	69,446,279.25	3,492,012.81	5.29	ผ่าน	ไม่ผ่าน	ผ่าน
• สวช.พิบูลย์รักษ์	47,801,151.26	35,850,863.45	35,740,782.95	-110,080.49	-0.31	81,470,693.21	61,103,019.91	65,182,487.51	4,079,467.60	6.68	ผ่าน	ไม่ผ่าน	ผ่าน
• สวช.บ้านดุง	190,512,605.36	142,884,454.02	134,715,904.48	-8,168,549.54	-5.72	395,669,970.62	296,752,477.97	289,557,533.09	-7,194,944.88	-2.42	ไม่ผ่าน	ผ่าน	ผ่าน
• สวช.ภูแก้ว	36,753,437.14	27,565,077.86	26,284,441.90	-1,280,635.96	-4.65	74,547,522.26	55,910,641.70	56,332,361.69	421,719.99	0.75	ผ่าน	ผ่าน	ผ่าน
• สวช.ประจักษ์ศิลปาคม	29,476,011.98	22,107,008.99	22,371,019.83	264,010.84	1.19	61,462,381.79	46,096,786.34	48,076,625.54	1,979,839.20	4.29	ผ่าน	ผ่าน	ผ่าน
รวมจังหวัดอุดร	4,860,806,310.31	3,645,604,732.73	3,582,432,464.36	-63,172,268.37	-1.73	7,959,183,623.05	5,969,387,717.29	5,855,102,587.43	-114,285,129.86	-1.91	ผ่าน	ผ่าน	ผ่าน

เป้าหมาย ผ่าน ร้อยละ 65 >>>>

ผลการดำเนินงาน ณ 30 มิ.ย.68 : ผ่าน 19 แห่ง คิดเป็นร้อยละ 90.48



2. ผลการดำเนินงานตามโครงการเงิน

# ผลการดำเนินงานตามแผนการเงินการคลัง ( PLANFIN )

ความต่างของแผนรายได้หรือแผนค่าใช้จ่ายเทียบกับผลการดำเนินงานรายได้หรือผลการดำเนินงานค่าใช้จ่าย

ณ บ.ย 2568 (ถึงข้อมูลวันที่ 14 ก.ค. 2568)

SW.	แผนรายได้ ไม่รวม รายได้ UC /รายได้งบลงทุน / รายได้อื่น (ระบบบัญชีบันทึกอัตโนมัติ)					แผนค่าใช้จ่าย ไม่รวมค่าเสื่อมราคาค่าตัดจำหน่าย/ค่าใช้จ่ายอื่น(ระบบบัญชีบันทึกอัตโนมัติ)					ผลการประเมินผลต่างของแผน และผลการดำเนินงาน		
	แผนประมาณการรายได้อิงปี 2568	ค่าที่ควรเป็นตามแผนรายได้	ผลการดำเนินงาน	ส่วนต่าง(บาท)	ร้อยละ เพิ่ม/ลด จากแผน	แผนประมาณการค่าใช้จ่ายทั้งปี 2568	ค่าที่ควรเป็นตามแผนค่าใช้จ่าย	ผลการดำเนินงาน	ส่วนต่าง(บาท)	ร้อยละ เพิ่ม/ลด จากแผน	รายได้	คชจ.	รายได้ หรือ คชจ
	[1]	[2]=[1]/12*9	[3]	[4]=[3]-[2]	[5]=[4]/ [2]*100	[6]	[7]=[1]/12*9	[8]	[9]=[8]-[7]	[10]=[9]/ [7]*100			
• สวศ.อุดรธานี	4,860,002,911.90	3,645,002,183.93	3,598,805,811.42	-46,196,372.50	-1.27	4,587,613,232.11	3,440,709,924.08	3,402,512,636.87	-38,197,287.21	-1.11	ผ่าน	ผ่าน	ผ่าน
• สวช.กุดจับ	185,179,903.57	138,884,927.68	147,828,938.95	8,944,011.27	6.44	171,457,936.24	128,593,452.18	127,628,050.24	-965,401.94	-0.75	ไม่ผ่าน	ผ่าน	ผ่าน
• สวช.หนองบัว	158,299,621.54	118,724,716.16	128,437,066.94	9,712,350.79	8.18	151,513,901.04	113,635,425.78	106,744,218.12	-6,891,207.66	-6.06	ไม่ผ่าน	ไม่ผ่าน	ไม่ผ่าน
• สวช.กุมภวาปี	728,532,784.26	546,399,588.20	562,724,064.93	16,324,476.74	2.99	710,625,641.60	532,969,231.20	533,190,500.27	221,269.07	0.04	ผ่าน	ผ่าน	ผ่าน
• สวช.ห้วยเกิ้ง	55,461,867.12	41,596,400.34	40,090,910.02	-1,505,490.32	-3.62	54,465,564.62	40,849,173.47	37,533,658.90	-3,315,514.57	-8.12	ผ่าน	ไม่ผ่าน	ผ่าน
• สวช.โนนสะอาด	134,496,280.43	100,872,210.32	110,168,529.62	9,296,319.30	9.22	133,729,727.91	100,297,295.93	101,734,192.14	1,436,896.21	1.43	ไม่ผ่าน	ผ่าน	ผ่าน
• สวช.หนองหาน	444,176,269.73	333,132,202.30	330,507,825.18	-2,624,377.12	-0.79	418,687,252.75	314,015,439.56	312,117,173.70	-1,898,265.86	-0.60	ผ่าน	ผ่าน	ผ่าน
• สวช.ทุ่งฝน	95,960,585.62	71,970,439.22	73,333,045.47	1,362,606.26	1.89	94,228,549.57	70,671,412.18	72,336,575.58	1,665,163.40	2.36	ผ่าน	ผ่าน	ผ่าน
• สวช.ไชยวาน	107,450,302.33	80,587,726.75	84,886,052.06	4,298,325.31	5.33	102,599,741.43	76,949,806.07	75,566,012.04	-1,383,794.03	-1.80	ไม่ผ่าน	ผ่าน	ผ่าน
• สวช.ศรีธาตุ	148,525,436.72	111,394,077.54	106,175,171.68	-5,218,905.86	-4.69	139,797,305.44	104,847,979.08	99,528,909.14	-5,319,069.94	-5.07	ผ่าน	ไม่ผ่าน	ผ่าน
• สวช.วังสามหมอ	221,586,262.37	166,189,696.78	163,172,018.40	-3,017,678.38	-1.82	200,371,887.07	150,278,915.30	144,686,545.02	-5,592,370.28	-3.72	ผ่าน	ผ่าน	ผ่าน
• สวช.บ้านดิว	349,817,641.34	262,363,231.01	272,393,403.73	10,030,172.73	3.82	349,761,782.93	262,321,337.20	257,092,941.10	-5,228,396.10	-1.99	ผ่าน	ผ่าน	ผ่าน
• สวช.น้ำโสม	190,746,939.37	143,060,204.53	128,380,858.60	-14,679,345.93	-10.26	166,990,089.36	125,242,567.02	122,540,684.82	-2,701,882.20	-2.16	ไม่ผ่าน	ผ่าน	ผ่าน
• สวช.เพ็ญ	301,780,404.70	226,335,303.53	236,695,452.72	10,360,149.20	4.58	300,247,451.82	225,185,588.87	235,373,724.58	10,188,135.72	4.52	ผ่าน	ผ่าน	ผ่าน
• สวช.สร้างคอม	97,694,483.03	73,270,862.27	73,911,541.39	640,679.12	0.87	96,026,443.45	72,019,832.59	68,178,249.72	-3,841,582.87	-5.33	ผ่าน	ไม่ผ่าน	ผ่าน
• สวช.หนองแสง	87,567,396.51	65,675,547.38	68,966,297.04	3,290,749.66	5.01	86,717,840.75	65,038,380.56	62,846,832.95	-2,191,547.61	-3.37	ไม่ผ่าน	ผ่าน	ผ่าน
• สวช.นาขุง	94,447,382.02	70,835,536.52	68,341,989.09	-2,493,547.43	-3.52	94,438,835.98	70,829,126.99	74,333,770.52	3,504,643.54	4.95	ผ่าน	ผ่าน	ผ่าน
• สวช.พิบูลย์รักษ์	92,772,953.53	69,579,715.15	69,457,681.59	-122,033.56	-0.18	85,561,452.63	64,171,089.47	68,158,618.96	3,987,529.49	6.21	ผ่าน	ไม่ผ่าน	ผ่าน
• สวช.บ้านดุง	448,832,425.90	336,624,319.43	334,803,131.43	-1,821,187.99	-0.54	429,856,981.52	322,392,736.14	315,031,453.46	-7,361,282.68	-2.28	ผ่าน	ผ่าน	ผ่าน
• สวช.ภูเก้า	89,051,894.51	66,788,920.88	62,790,782.62	-3,998,138.26	-5.99	82,520,621.03	61,890,465.77	62,314,503.09	424,037.32	0.69	ไม่ผ่าน	ผ่าน	ผ่าน
• สวช.ประจักษ์ศิลปาคม	72,007,740.90	54,005,805.68	53,882,352.02	-123,453.66	-0.23	68,262,800.20	51,197,100.15	53,000,929.63	1,803,829.48	3.52	ผ่าน	ผ่าน	ผ่าน
รวมจังหวัดอุดร	4,860,806,310.31	3,645,604,732.73	3,582,432,464.36	-63,172,268.37	-1.73	7,959,183,623.05	5,969,387,717.29	5,855,102,587.43	-114,285,129.86	-1.91	ผ่าน	ผ่าน	ผ่าน

2. ผลการดำเนินงานตามโครงการเงิน

# รายงานการกำกับติดตาม ควบคุมค่าใช้จ่าย ตาม PLANFIN ปีงบประมาณ 2568

2. ผลการดำเนินงานตามเครื่องมือทางการเงิน

1. ต้นทุนยา							2. ต้นทุนเวชภัณฑ์มีใช้ยาและวัสดุการแพทย์						
หน่วยบริการ	แผนประมาณการค่าใช้จ่ายทั้งปี 2568 ปรับลดจากPlanfin 2%	ค่าที่ควรเป็นตามแผนค่าใช้จ่าย	ผลการดำเนินงาน ณ 30 มิ.ย.68	ส่วนต่าง(บาท)	ร้อยละ เพิ่ม/ลดจากแผน	ประเมินผลการดำเนินงาน	แผนประมาณการค่าใช้จ่ายทั้งปี 2568 ปรับลดจากPlanfin 2%	ค่าที่ควรเป็นตามแผนค่าใช้จ่าย	ผลการดำเนินงาน ณ 30 มิ.ย.68	ส่วนต่าง(บาท)	ร้อยละ เพิ่ม/ลดจากแผน	ประเมินผลการดำเนินงาน	
	[1]	[2]=[1]/12*9	[3]	[4]=[3]-[2]	[10]=[4]/[2]*100		[1]	[2]=[1]/12*9	[3]	[4]=[3]-[2]	[10]=[4]/[2]*100		
• สวศ.อุดรธานี	1,038,800,000.00	779,100,000.00	784,240,659.47	5,140,659.47	0.66	ไม่ผ่าน	571,521,216.70	428,640,912.53	491,561,661.55	62,920,749.03	14.68	ไม่ผ่าน	
• สวช.กุดจับ	15,098,021.37	11,323,516.03	11,493,553.23	170,037.20	1.50	ไม่ผ่าน	3,704,347.27	2,778,260.45	3,390,387.60	612,127.15	22.03	ไม่ผ่าน	
• สวช.หนองวัวซอ	12,834,856.76	9,626,142.57	9,506,478.36	-119,664.21	-1.24	ผ่าน	5,420,849.68	4,065,637.26	3,894,068.61	-171,568.65	-4.22	ผ่าน	
• สวช.กุมภวาปี	90,858,315.95	68,143,736.96	73,440,310.88	5,296,573.92	7.77	ไม่ผ่าน	52,306,199.19	39,229,649.39	41,626,169.23	2,396,519.84	6.11	ไม่ผ่าน	
• สวช.ห้วยเกิ้ง	4,726,213.32	3,544,659.99	2,159,626.77	-1,385,033.22	-39.07	ผ่าน	1,226,507.49	919,880.62	671,222.93	-248,657.69	-27.03	ผ่าน	
• สวช.โนนสะอาด	12,544,000.00	9,408,000.00	8,374,630.60	-1,033,369.40	-10.98	ผ่าน	4,199,207.20	3,149,405.40	3,047,640.34	-101,765.06	-3.23	ผ่าน	
• สวช.หนองหาน	50,259,740.37	37,694,805.28	38,553,535.48	858,730.20	2.28	ไม่ผ่าน	24,552,939.60	18,414,704.70	20,971,117.89	2,556,413.19	13.88	ไม่ผ่าน	
• สวช.ทุ่งฝน	8,288,370.67	6,216,278.00	6,404,273.87	187,995.87	3.02	ไม่ผ่าน	2,402,839.05	1,802,129.29	1,923,680.41	121,551.12	6.74	ไม่ผ่าน	
• สวช.ไชยวาน	6,281,013.08	4,710,759.81	4,929,007.08	218,247.27	4.63	ไม่ผ่าน	2,956,135.56	2,217,101.67	2,082,359.05	-134,742.62	-6.08	ผ่าน	
• สวช.ศรีธาตุ	11,319,000.00	8,489,250.00	8,573,696.26	84,446.26	0.99	ไม่ผ่าน	4,723,600.00	3,542,700.00	3,388,353.03	-154,346.97	-4.36	ผ่าน	
• สวช.วังสามหมอ	18,023,718.16	13,517,788.62	12,773,587.07	-744,201.55	-5.51	ผ่าน	5,795,994.40	4,346,995.80	3,605,194.06	-741,801.74	-17.06	ผ่าน	
• สวช.บ้านฝ้อ	42,521,005.49	31,890,754.12	30,017,525.28	-1,873,228.84	-5.87	ผ่าน	26,000,520.37	19,500,390.28	12,300,862.98	-7,199,527.30	-36.92	ผ่าน	
• สวช.น้ำโสม	13,487,024.30	10,115,268.23	11,115,413.01	1,000,144.79	9.89	ไม่ผ่าน	4,050,626.51	3,037,969.88	2,812,903.87	-225,066.01	-7.41	ผ่าน	
• สวช.เพ็ญ	32,612,313.81	24,459,235.36	26,438,364.61	1,979,129.25	8.09	ไม่ผ่าน	12,645,943.79	9,484,457.84	10,059,848.44	575,390.60	6.07	ไม่ผ่าน	
• สวช.สร้างคอม	6,468,000.00	4,851,000.00	5,108,765.77	257,765.77	5.31	ไม่ผ่าน	4,880,400.00	3,660,300.00	3,288,148.46	-372,151.54	-10.17	ผ่าน	
• สวช.หนองแสง	6,061,381.07	4,546,035.80	4,353,516.22	-192,519.58	-4.23	ผ่าน	1,444,429.58	1,083,322.19	1,475,538.49	392,216.31	36.20	ไม่ผ่าน	
• สวช.นายาง	7,477,625.36	5,608,219.02	5,780,411.99	172,192.97	3.07	ไม่ผ่าน	2,189,767.33	1,642,325.50	1,652,510.96	10,185.46	0.62	ไม่ผ่าน	
• สวช.พิบูลย์รักษ์	6,397,784.26	4,798,338.20	4,872,036.27	73,698.07	1.54	ไม่ผ่าน	2,727,841.12	2,045,880.84	2,245,930.13	200,049.29	9.78	ไม่ผ่าน	
• สวร.บ้านดุง	50,224,370.33	37,668,277.75	37,211,809.31	-456,468.44	-1.21	ผ่าน	28,476,132.13	21,357,099.10	22,534,844.61	1,177,745.51	5.51	ไม่ผ่าน	
• สวช.คูแก้ว	4,911,312.12	3,683,484.09	3,691,267.89	7,783.80	0.21	ไม่ผ่าน	2,012,295.38	1,509,221.54	1,660,885.91	151,664.38	10.05	ไม่ผ่าน	
• สวช.ประจักษ์ศิลปาคม	4,600,520.69	3,450,390.52	3,941,524.44	491,133.92	14.23	ไม่ผ่าน	2,133,996.91	1,600,497.68	2,299,883.92	699,386.24	43.70	ไม่ผ่าน	
สรุปหน่วยบริการผ่านเกณฑ์ (แห่ง)						7	สรุปหน่วยบริการผ่านเกณฑ์ (แห่ง)						9

★ เพิ่มจาก แผนมากที่สุด

# รายงานการกำกับติดตาม ควบคุมค่าใช้จ่าย ตาม PLANFIN ปีงบประมาณ 2568

2. ผลการดำเนินงานตามโครงการเงิน

3. ต้นทุนวิทยาศาสตร์การแพทย์							4. ค่าใช้สอย						
หน่วยบริการ	แผนประมาณการค่าใช้จ่ายทั้งปี 2568 ปรับลดจากPlanfin 2%	ค่าที่ควรเป็นตามแผนค่าใช้จ่าย	ผลการดำเนินงาน ณ 30 มิ.ย.68	ส่วนต่าง(บาท)	ร้อยละ เพิ่ม/ลดจากแผน	ประเมินผลการดำเนินงาน	แผนประมาณการค่าใช้จ่ายทั้งปี 2568 ปรับลดจากPlanfin 2%	ค่าที่ควรเป็นตามแผนค่าใช้จ่าย	ผลการดำเนินงาน ณ 30 มิ.ย.68	ส่วนต่าง(บาท)	ร้อยละ เพิ่ม/ลดจากแผน	ประเมินผลการดำเนินงาน	
	[1]	[2]=[1]/12*9	[3]	[4]=[3]-[2]	[10]=[4]/[2]*100		[1]	[2]=[1]/12*9	[3]	[4]=[3]-[2]	[10]=[4]/[2]*100		
• สวศ.อุดรธานี	36,616,705.30	27,462,528.98	13,915,621.59	-13,546,907.39	-49.33	ผ่าน	433,596,817.83	325,197,613.37	271,170,390.10	-54,027,223.27	-16.61	ผ่าน	
• สวช.กุดจับ	6,122,336.36	4,591,752.27	4,443,285.00	-148,467.27	-3.23	ผ่าน	17,833,688.73	13,375,266.55	11,857,424.25	-1,517,842.30	-11.35	ผ่าน	
• สวช.หนองวัวซอ	5,189,326.97	3,891,995.23	4,155,467.26	263,472.03	6.77	ไม่ผ่าน	5,510,584.35	4,132,938.26	2,536,940.11	-1,595,998.15	-38.62	ผ่าน	
• สวช.กุมภวาปี	12,785,252.66	9,588,939.50	9,094,688.49	-494,251.01	-5.15	ผ่าน	74,397,493.24	55,798,119.93	52,276,042.39	-3,522,077.54	-6.31	ผ่าน	
• สวช.ห้วยเกิ้ง	55,086.78	41,315.09	13,101.50	-28,213.59	-68.29	ผ่าน	4,978,689.10	3,734,016.83	2,466,426.06	-1,267,590.77	-33.95	ผ่าน	
• สวช.โนนสะอาด	5,085,992.24	3,814,494.18	4,019,095.83	204,601.65	5.36	ไม่ผ่าน	8,400,266.00	6,300,199.50	5,531,574.54	-768,624.96	-12.20	ผ่าน	
• สวช.หนองหาน	15,949,154.06	11,961,865.55	11,111,684.80	-850,180.74	-7.11	ผ่าน	34,078,954.72	25,559,216.04	28,776,716.86	3,217,500.82	12.59	ไม่ผ่าน	
• สวช.ทุ่งฝน	3,123,024.51	2,342,268.38	2,084,286.20	-257,982.18	-11.01	ผ่าน	3,231,410.92	2,423,558.19	3,030,294.29	606,736.10	25.03	ไม่ผ่าน	
• สวช.ไชยวาน	5,079,162.62	3,809,371.97	4,129,049.00	319,677.04	8.39	ไม่ผ่าน	7,016,347.95	5,262,260.96	4,437,052.30	-825,208.66	-15.68	ผ่าน	
• สวช.ศรีธาตุ	5,684,000.00	4,263,000.00	4,702,423.67	439,423.67	10.31	ไม่ผ่าน	7,077,310.10	5,307,982.58	4,109,811.71	-1,198,170.87	-22.57	ผ่าน	
• สวช.วังสามหมอ	9,017,548.40	6,763,161.30	6,506,072.00	-257,089.30	-3.80	ผ่าน	25,996,969.27	19,497,726.95	19,963,277.27	465,550.32	2.39	ไม่ผ่าน	
• <b>สวช.บ้านผือ</b>	11,740,329.07	8,805,246.80	8,442,991.50	-362,255.30	-4.11	ผ่าน	20,326,586.27	15,244,939.70	22,564,441.28	7,319,501.58	48.01	ไม่ผ่าน	
• สวช.น้ำโสม	6,432,020.86	4,824,015.65	4,792,183.71	-31,831.94	-0.66	ผ่าน	10,388,639.18	7,791,479.39	5,443,648.52	-2,347,830.87	-30.13	ผ่าน	
• สวช.เพ็ญ	7,910,846.90	5,933,135.18	5,746,155.47	-186,979.71	-3.15	ผ่าน	31,652,453.58	23,739,340.19	28,148,520.56	4,409,180.38	18.57	ไม่ผ่าน	
• สวช.สร้างคอม	1,372,000.00	1,029,000.00	937,010.00	-91,990.00	-8.94	ผ่าน	6,408,079.27	4,806,059.45	4,115,675.75	-690,383.70	-14.36	ผ่าน	
• สวช.หนองแสง	3,444,325.40	2,583,244.05	2,522,804.25	-60,439.80	-2.34	ผ่าน	2,404,832.81	1,803,624.61	1,721,434.20	-82,190.41	-4.56	ผ่าน	
• สวช.นายาง	4,241,466.46	3,181,099.85	3,535,835.00	354,735.16	11.15	ไม่ผ่าน	4,135,741.18	3,101,805.89	4,432,621.32	1,330,815.44	42.90	ไม่ผ่าน	
• <b>สวช.พิบูลย์รักษ์</b>	2,940,000.00	2,205,000.00	2,587,055.60	382,055.60	17.33	ไม่ผ่าน	3,188,835.01	2,391,626.26	2,644,705.11	253,078.85	10.58	ไม่ผ่าน	
• สวส.บ้านดุง	27,940,534.06	20,955,400.55	20,138,270.19	-817,130.36	-3.90	ผ่าน	49,646,731.62	37,235,048.72	34,513,853.40	-2,721,195.32	-7.31	ผ่าน	
• สวช.ภูแก้ว	3,671,830.33	2,753,872.75	2,153,006.00	-600,866.75	-21.82	ผ่าน	3,886,830.97	2,915,123.23	2,902,463.46	-12,659.77	-0.43	ผ่าน	
• สวช.ประจักษ์ศิลปาคม	3,250,912.99	2,438,184.74	2,728,891.00	290,706.26	11.92	ไม่ผ่าน	4,229,098.03	3,171,823.52	1,844,784.61	-1,327,038.91	-41.84	ผ่าน	
สรุปหน่วยบริการผ่านเกณฑ์ (แห่ง)						14	สรุปหน่วยบริการผ่านเกณฑ์ (แห่ง)						14

★ เพิ่มจาก แผนมากที่สุด

# รายงานการกำกับติดตาม ควบคุมค่าใช้จ่าย ตาม PLANFIN ปีงบประมาณ 2568

2. ผลการดำเนินงานตามเครื่องบ่งชี้ทางการเงิน

5. ค่าสาธารณูปโภค							6. วัสดุใช้ไป						
หน่วยบริการ	แผนประมาณการค่าใช้จ่ายทั้งปี 2568 ปรับลดจากPlanfin 2%	ค่าที่ควรเป็นตามแผนค่าใช้จ่าย	ผลการดำเนินงาน ณ 30 มิ.ย.68	ส่วนต่าง(บาท)	ร้อยละ เพิ่ม/ลด จากแผน	ประเมินผลการดำเนินงาน	แผนประมาณการค่าใช้จ่ายทั้งปี 2568 ปรับลดจากPlanfin 2%	ค่าที่ควรเป็นตามแผนค่าใช้จ่าย	ผลการดำเนินงาน ณ 30 มิ.ย.68	ส่วนต่าง(บาท)	ร้อยละ เพิ่ม/ลด จากแผน	ประเมินผลการดำเนินงาน	
	[1]	[2]=[1]/12*9	[3]	[4]=[3]-[2]	[10]=[4]/[2]*100		[1]	[2]=[1]/12*9	[3]	[4]=[3]-[2]	[10]=[4]/[2]*100		
• สวศ.อุดรธานี	97,902,401.80	73,426,801.35	58,136,200.51	-15,290,600.84	-20.82	ผ่าน	113,067,862.60	84,800,896.95	88,493,497.72	3,692,600.77	4.35	ไม่ผ่าน	
• สวช.กุดจับ	3,906,579.92	2,929,934.94	2,722,201.54	-207,733.40	-7.09	ผ่าน	7,355,732.65	5,516,799.49	5,039,876.80	-476,922.69	-8.64	ผ่าน	
• สวช.หนองวัวซอ	3,211,173.60	2,408,380.20	2,196,125.44	-212,254.76	-8.81	ผ่าน	6,465,287.45	4,848,965.59	4,882,852.62	33,887.03	0.70	ไม่ผ่าน	
• สวช.กุมภวาปี	19,444,785.89	14,583,589.42	14,512,540.17	-71,049.25	-0.49	ผ่าน	18,941,360.59	14,206,020.44	12,407,554.72	-1,798,465.72	-12.66	ผ่าน	
• <b>สวช.ห้วยเกิ้ง</b>	1,656,200.00	1,242,150.00	1,139,158.10	-102,991.90	-8.29	ผ่าน	2,436,329.98	1,827,247.49	3,334,367.90	1,507,120.42	82.48	ไม่ผ่าน	
• สวช.โนนสะอาด	3,572,142.92	2,679,107.19	2,263,771.42	-415,335.77	-15.50	ผ่าน	3,690,386.30	2,767,789.73	3,315,499.58	547,709.86	19.79	ไม่ผ่าน	
• สวช.หนองหาน	9,871,050.00	7,403,287.50	6,945,470.01	-457,817.49	-6.18	ผ่าน	14,078,049.66	10,558,537.25	10,454,158.47	-104,378.78	-0.99	ผ่าน	
• สวช.ทุ่งฝน	1,928,783.88	1,446,587.91	1,647,520.73	200,932.82	13.89	ไม่ผ่าน	4,016,034.10	3,012,025.58	3,042,135.79	30,110.21	1.00	ไม่ผ่าน	
• สวช.ไชยวาน	2,130,624.23	1,597,968.17	1,371,567.19	-226,400.98	-14.17	ผ่าน	3,145,455.76	2,359,091.82	2,228,131.62	-130,960.20	-5.55	ผ่าน	
• สวช.ศรีธาตุ	2,338,280.00	1,753,710.00	1,759,016.74	5,306.74	0.30	ไม่ผ่าน	5,715,002.30	4,286,251.73	3,225,823.73	-1,060,428.00	-24.74	ผ่าน	
• สวช.วังสามหมอ	4,227,133.94	3,170,350.46	3,039,759.41	-130,591.05	-4.12	ผ่าน	16,475,170.51	12,356,377.88	10,843,779.64	-1,512,598.24	-12.24	ผ่าน	
• <b>สวช.บ้านผือ</b>	6,693,400.00	5,020,050.00	5,800,495.34	780,445.34	15.55	ไม่ผ่าน	12,441,878.37	9,331,408.78	6,624,549.76	-2,706,859.02	-29.01	ผ่าน	
• สวช.น้ำโสม	4,564,263.00	3,423,197.25	3,425,948.25	2,751.00	0.08	ไม่ผ่าน	5,853,545.92	4,390,159.44	5,145,705.04	755,545.60	17.21	ไม่ผ่าน	
• สวช.เพ็ญ	8,068,822.97	6,051,617.23	5,722,172.54	-329,444.69	-5.44	ผ่าน	8,506,815.50	6,380,111.63	7,671,260.85	1,291,149.23	20.24	ไม่ผ่าน	
• สวช.สร้างคอม	2,843,431.78	2,132,573.84	1,979,265.74	-153,308.10	-7.19	ผ่าน	3,271,072.42	2,453,304.32	1,885,463.38	-567,840.94	-23.15	ผ่าน	
• สวช.หนองแสง	1,755,606.39	1,316,704.79	1,413,218.66	96,513.87	7.33	ไม่ผ่าน	2,764,234.53	2,073,175.90	2,131,342.60	58,166.70	2.81	ไม่ผ่าน	
• สวช.นาขุง	2,021,505.75	1,516,129.31	1,678,870.20	162,740.89	10.73	ไม่ผ่าน	4,458,545.16	3,343,908.87	4,181,015.91	837,107.04	25.03	ไม่ผ่าน	
• สวช.พิบูลย์รักษ์	1,807,268.96	1,355,451.72	1,490,365.88	134,914.16	9.95	ไม่ผ่าน	3,592,498.15	2,694,373.61	2,790,530.54	96,156.93	3.57	ไม่ผ่าน	
• สวช.บ้านดุง	8,243,263.57	6,182,447.68	6,036,430.77	-146,016.91	-2.36	ผ่าน	14,478,687.76	10,859,015.82	10,947,627.58	88,611.76	0.82	ไม่ผ่าน	
• สวช.กุ้อแก้ว	915,127.32	686,345.49	737,531.88	51,186.39	7.46	ไม่ผ่าน	1,524,159.65	1,143,119.74	1,041,197.09	-101,922.65	-8.92	ผ่าน	
• สวช.ประจักษ์ศิลปาคม	1,725,298.18	1,293,973.64	1,371,589.82	77,616.19	6.00	ไม่ผ่าน	1,725,298.18	1,293,973.64	1,283,714.90	-10,258.74	-0.79	ผ่าน	
สรุปหน่วยบริการผ่านเกณฑ์ (แห่ง)						12	สรุปหน่วยบริการผ่านเกณฑ์ (แห่ง)						10

★ เพิ่มจาก แผนมากที่สุด

## PRODUCTIVITY เดือนตุลาคม 2567 - มิถุนายน 2568 ข้อมูล ณ 23 กรกฎาคม 2568

รหัส ร.พ.	โรงพยาบาล	ประเภท	เตียง	อัตราการรอด เตียง	อัตราการรอด เตียง 80%	SumAdjRW	CMI	เกณฑ์	ผลการดำเนินงาน
• 10671	• sw.อุดรธานี	A	1141	90.58	ผ่าน	151,783.00	2.37	1.60	ผ่าน
• 11015	• sw.กุมภวาปี	S	280	76.77	ไม่ผ่าน	25,515.90	1.44	1.20	ผ่าน
• 11018	• sw.หนองหาน	M2	150	90.91	ผ่าน	12,317.90	1.23	0.80	ผ่าน
• 11023	• sw.บ้านดุง	M2	137	84.60	ผ่าน	9,617.72	0.99	0.80	ผ่าน
• 11025	• sw.เพ็ญ	M2	122	90.66	ผ่าน	6,525.47	0.82	0.80	ผ่าน
• 11446	• sw.ร.บ้านดุง	M2	138	87.47	ผ่าน	10,960.70	1.14	0.80	ผ่าน
• 11013	• sw.ภูถ้ำ	F1	60	91.29	ผ่าน	3,195.04	0.75	0.60	ผ่าน
• 11014	• sw.หนองบัว	F1	60	73.03	ไม่ผ่าน	2,393.87	0.68	0.60	ผ่าน
• 11022	• sw.วังสามหมอ	F1	60	98.79	ผ่าน	3,413.48	0.78	0.60	ผ่าน
• 11017	• sw.โนนสะอาด	F2	40	92.12	ผ่าน	2,340.83	0.63	0.60	ผ่าน
• 11021	• sw.ศรีธาตุ	F2	30	106.72	ผ่าน	2,033.22	0.66	0.60	ผ่าน
• 11024	• sw.น้ำโสม	F2	70	81.28	ผ่าน	3,044.62	0.56	0.60	ไม่ผ่าน
• 11026	• sw.สร้างคอม	F2	30	124.53	ผ่าน	1,737.78	0.74	0.60	ผ่าน
• 11020	• sw.ไชยวาน	F2	34	57.84	ไม่ผ่าน	1,410.47	0.69	0.60	ผ่าน
• 11019	• sw.ทุ่งฝน	F2	35	55.40	ไม่ผ่าน	1,248.02	0.67	0.60	ผ่าน
• 11028	• sw.นาขุ่น	F2	30	76.80	ไม่ผ่าน	1,760.73	0.62	0.60	ผ่าน
• 25058	• sw.ภูแก้ว	F2	30	66.68	ไม่ผ่าน	1,346.70	0.69	0.60	ผ่าน
• 11029	• sw.พิบูลย์รักษ์	F2	40	52.26	ไม่ผ่าน	1,578.51	0.57	0.60	ไม่ผ่าน
• 11027	• sw.หนองแสง	F2	34	57.25	ไม่ผ่าน	1,375.66	0.67	0.60	ผ่าน
• 25059	• sw.ประจักษ์ศิลปาคม	F3	30	56.37	ไม่ผ่าน	1,137.47	0.65	0.60	ผ่าน
• 11016	• sw.ห้วยเกิ้ง	F3	10	60.73	ไม่ผ่าน	532.675	0.58	0.60	ไม่ผ่าน



- อัตราการรอดเตียงผ่านเกณฑ์ 11 แห่ง (52.38%)
- CMI ผ่านเกณฑ์ 18 แห่ง (85.71%)

# สรุปผลการเฝ้าระวังความเสี่ยงและแนวโน้มประสิทธิภาพการบริหารจัดการด้านการเงินการคลังสุขภาพ ของโรงพยาบาล เเทตสุขภาพที่ 8 (ณ มี.ย.68)

4. FEED



วัดการผ่านเกณฑ์โดยใช้  
Risk Score NI-R8

**สว.ไชยวาน**  
**สว.เพ็ญ**  
**สว.บ้านดุง**

จำนวน 3 แห่ง ( 14.29 % )  
\*ไม่ผ่านเกณฑ์แต่แนวโน้มดี

<b>สว.อุดรธานี</b>	<b>สว.หนองหาน</b>	<b>สว.พิบูลย์รักษ์</b>
<b>สว.กุดจับ</b>	<b>สว.ศรีธาตุ</b>	<b>สว.ประจักษ์ศิลปาคม</b>
<b>สว.หนองวัวซอ</b>	<b>สว.บ้านฝืด</b>	
<b>สว.กุมภวาปี</b>	<b>สว.น้ำโสม</b>	
<b>สว.ห้วยเกิ้ง</b>	<b>สว.สร้างคอม</b>	
<b>สว.โนนสะอาด</b>	<b>สว.หนองแสง</b>	

จำนวน 14 แห่ง ( 66.67 % )  
\*ผ่านเกณฑ์แต่แนวโน้มดี

วัดแนวโน้มจาก  
Efficiency FEED  
Parameter



**สว.ทุ่งฝน**  
**สว.นาขุง**  
**สว.ภูแก้ว**

จำนวน 3 แห่ง ( 14.29 % )  
\*\*ไม่ผ่านเกณฑ์และแนวโน้มไม่ดี

**สว.วังสามหมอ**

จำนวน 1 แห่ง ( 4.76 % )  
\*ผ่านเกณฑ์แต่แนวโน้มไม่ดี



# สรุปผลการเฝ้าระวังความเสี่ยงและแนวโน้มประสิทธิภาพการบริหารจัดการด้านการเงินการคลังสูงภาพ ของโรงพยาบาล เตตสูงภาพที่ 8 (ณ 30 มิ.ย. 68)

หน่วยบริการ	ข้อมูล ณ กันยายน 2567							ข้อมูล ณ มิถุนายน 2568							
	Screening Parameter				ผลการประเมินกลุ่ม FEED			Screening Parameter				ผลการประเมินกลุ่ม FEED			
	Risk NI R8	CashRatio MOPH (<0.5)	EBITDA MOPH	Intervention	Risk NI R8	% Efficiency	EBITDA ต่อเดือน (12 เดือน)	Risk NI R8	Cash Ratio R8(<0.5)	EBITDA R8	Intervention	Risk NI R8	% Efficiency	EBITDA R8 ต่อเดือน (5 เดือน)	กลุ่มFEED เปรียบเทียบแนวโน้ม เดือน ก.ย. 67 และ มิ.ย 68
• SWศ.อุดรธานี	1	1.46	102,882,877		1	86	8,573,573.05	0	1.33	321,565,489.83		0	86	35,729,499	ผ่านเกณฑ์-แนวโน้มปสก.ดีขึ้น
• SWช.กุดจับ	4	0.51	4,702,996	เฝ้าระวัง	4	86	391,916.33	3	0.57	13,460,994.57		3	86	1,495,666	ผ่านเกณฑ์-แนวโน้มปสก.ดีขึ้น
• SWช.หนองบัวซอ	4	0.53	9,084,937	เฝ้าระวัง	4	71	757,078.09	3	0.35	10,652,585.49		3	71	1,183,621	ผ่านเกณฑ์-แนวโน้มปสก.ดีขึ้น
• SWช.กุมภวาปี	3	0.69	-14,932,336		3	57	-1,244,361.30	0	0.87	49,824,058.41		0	57	5,536,006	ผ่านเกณฑ์-แนวโน้มปสก.ดีขึ้น
• SWช.ห้วยเกิ้ง	1	3.47	1,963,374		1	43	163,614.47	0	3.24	8,836,225.38		0	71	981,803	ผ่านเกณฑ์-แนวโน้มปสก.ดีขึ้น
• SWช.โนนสะอาด	3	0.63	7,326,011		3	71	610,500.95	1	0.84	8,790,353.56		1	86	976,706	ผ่านเกณฑ์-แนวโน้มปสก.ดีขึ้น
• SWช.หนองหาน	3	0.47	26,200,938		3	86	2,183,411.49	3	0.43	21,128,404.78		3	100	2,347,601	ผ่านเกณฑ์-แนวโน้มปสก.ดีขึ้น
• SWช. กุ่มฝน	4	0.71	555,014	เฝ้าระวัง	4	86	46,251.16	7	0.56	25,804.68	เฝ้าระวัง	7	71	2,867	ไม่ผ่านเกณฑ์-แนวโน้มปสก.ลดลง
• SWช.ไชยวาน	3	0.48	4,723,433		3	71	393,619.38	5	0.42	6,402,996.85	เฝ้าระวัง	5	71	711,444	ไม่ผ่านเกณฑ์-แนวโน้มปสก.ดีขึ้น
• SWช.ศรีธาตุ	1	1.16	-2,417,504		1	100	-201,458.63	2	0.71	5,073,425.33		2	100	563,714	ผ่านเกณฑ์-แนวโน้มปสก.ดีขึ้น
• SWช.วังสามหมอ	3	0.52	-4,231,686		3	100	-352,640.48	2	0.5	17,243,383.14		2	86	1,915,931	ผ่านเกณฑ์-แนวโน้มปสก.ลดลง
• SWช.บ้านฝ้อ	6	0.6	-86,856	FIT	6	71	-7,237.98	3	0.65	22,042,330.47		3	86	2,449,148	ผ่านเกณฑ์-แนวโน้มปสก.ดีขึ้น
• SWช.น้ำโสม	1	1.73	-6,096,380		1	86	-508,031.68	0	1.32	8,430,616.51		0	86	936,735	ผ่านเกณฑ์-แนวโน้มปสก.ดีขึ้น
• SWช.เพ็ญ	4	0.68	-8,611,585	FIT	4	57	-717,632.04	5	0.65	1,619,391.26	เฝ้าระวัง	5	100	179,932	ไม่ผ่านเกณฑ์-แนวโน้มปสก.ดีขึ้น
• SWช.สร้างคอม	4	0.78	568,627	เฝ้าระวัง	4	86	47,385.55	3	0.66	7,977,117.44		3	86	886,346	ผ่านเกณฑ์-แนวโน้มปสก.ดีขึ้น
• SWช.หนองแสง	3	0.44	-970,536		3	43	-80,877.99	2	0.54	4,511,911.55		2	71	501,324	ผ่านเกณฑ์-แนวโน้มปสก.ดีขึ้น
• SWช.นาขุง	3	0.74	128,970		3	71	10,747.47	7	0.39	-2,352,673.14	FIT + LOI	7	57	-261,408	ไม่ผ่านเกณฑ์-แนวโน้มปสก.ลดลง
• SWช.พิบูลย์รักษ์	2	0.84	-90,088		2	86	-7,507.36	3	0.76	1,357,334.14		3	86	150,815	ผ่านเกณฑ์-แนวโน้มปสก.ดีขึ้น
• SWร.บ้านดุง	3	0.62	26,236,306		3	100	2,186,358.87	6	0.5	18,259,675.46	เฝ้าระวัง	6	100	2,028,853	ไม่ผ่านเกณฑ์-แนวโน้มปสก.ดีขึ้น
• SWช.กุ่มแก้ว	2	0.82	4,389,883		2	71	365,823.57	7	0.59	2,035,521.01	เฝ้าระวัง	7	71	226,169	ไม่ผ่านเกณฑ์-แนวโน้มปสก.ลดลง
• SWช.ประจักษ์ศิลปาคม	1	1.94	3,926,872.79		1	71	327,239.40	2	1.09	1,292,398.83		2	86	143,600	ผ่านเกณฑ์-แนวโน้มปสก.ดีขึ้น

sw.ผ่านเกณฑ์และแนวโน้มดีขึ้น จำนวน 14 แห่ง ( 66.67 %)  
sw.ผ่านเกณฑ์และแนวโน้มลดลง จำนวน 1 แห่ง ( 4.76 %)

sw.ไม่ผ่านเกณฑ์และแนวโน้มดีขึ้น จำนวน 3 แห่ง ( 14.29 %)  
sw.ไม่ผ่านเกณฑ์และแนวโน้มลดลง จำนวน 3 แห่ง ( 14.29 %)

4. FEED


# การดำเนินการ จัดทำ LOI (สพ.ที่ได้รับเงินปิดประกันรายรับ ปี 67)

## วิเคราะห์วิกฤติทางการเงินระดับ 7 (Risk scoring-MOPH) เดือน กันยายน 2567

หน่วยบริการ	CR	QR	Cash	NWC	NI	RS	EBITDA	เงินบำรุงคงเหลือ(หลังหักหนี้)	คะแนน TPS Q4Y67
• กุดจับ	1.04	0.84	0.51	1,403,329.00	-1,441,615.55	4	4,702,995.90	-17,080,394.31	B
• หนองวัวซอ	0.98	0.81	0.53	-582,239.28	4,742,730.09	4	9,084,937.06	-13,503,455.55	C
• โนนสะอาด	1.04	0.90	0.63	1,232,056.46	83,924.26	3	7,326,011.38	-11,736,069.96	B
• หนองหาน	1.02	0.91	0.47	1,721,364.84	857,640.38	3	26,200,937.84	-50,850,632.74	A
• ไชยวาน	1.02	0.87	0.48	275,597.88	1,180,803.50	3	4,723,432.50	-9,405,593.17	B
• วังสามหมอ	1.25	1.07	0.52	9,795,840.21	-11,552,250.53	3	-4,231,685.70	-19,072,561.65	C
• บ้านฝ้อ	1.00	0.87	0.60	168,073.78	-23,187,916.63	6	-86,855.72	-39,166,198.38	D
• สร้างคอม	1.10	1.00	0.78	2,246,293.94	-4,548,270.39	4	568,626.58	-4,711,015.00	C
• หนองแสง	1.15	1.05	0.44	3,462,455.77	-3,866,762.41	3	-970,535.93	-12,662,226.86	D
• บ้านดุง	1.01	0.89	0.62	1,473,470.88	424,026.61	3	26,236,306.42	-42,017,339.57	A

## ผลการดำเนินงาน ณ 30 มิถุนายน 2568

หน่วยบริการ	CR	QR	Cash	NWC	NI	RS	EBITDA	เงินบำรุงคงเหลือ(หลังหักหนี้)	คะแนน TPS Q2Y68
• กุดจับ	1.40	1.24	0.75	11,629,877.21	20,200,888.71	2	19,085,742.52	-7,450,915.31	A
• หนองวัวซอ	1.30	1.10	0.45	8,238,900.54	21,692,848.82	2	23,838,084.67	-14,887,280.37	C
• โนนสะอาด	1.46	1.38	1.01	15,172,817.43	8,434,337.48	1	14,160,720.53	369,423.85	A
• หนองหาน	1.17	1.01	0.50	16,231,866.27	18,390,651.48	2	37,206,140.32	-48,608,050.47	A
• ไชยวาน	1.26	0.95	0.61	4,804,312.06	9,320,040.02	3	9,958,185.23	-7,190,205.63	A
• วังสามหมอ	1.51	1.26	0.62	19,947,990.46	18,485,473.38	1	24,834,877.74	-14,972,381.18	B
• บ้านฝ้อ	1.21	1.06	0.73	21,802,395.99	15,300,462.63	2	30,188,123.88	-27,950,821.53	A
• สร้างคอม	1.32	1.18	0.83	6,457,939.82	5,733,291.67	1	10,476,057.49	-3,494,994.74	A
• หนองแสง	1.41	1.31	0.64	9,315,171.42	6,119,464.09	2	8,707,190.78	-9,596,691.66	C
• บ้านดุง	1.13	0.99	0.58	13,792,620.66	19,771,677.97	3	33,627,070.67	-44,419,470.66	A



- **CASH** มีแนวโน้ม เพิ่มขึ้น 9 แห่ง ลดลง 1 แห่ง(สพ.หนองวัวซอ)
- **NWC** ติดบวก และมีแนวโน้มเพิ่มขึ้นทุกแห่ง
- **NI** ติดบวกและมีแนวโน้มเพิ่มขึ้นทุกแห่ง
- **EBITDA** ติดบวกและมีแนวโน้มเพิ่มขึ้นทุกแห่ง
- **เงินบำรุงคงเหลือ(หลังหักหนี้)**
  - ติดบวก 1 แห่ง (สพ.โนนสะอาด)
  - ติดลบ ลดลง 7 แห่ง
  - ติดลบ เพิ่มขึ้น 2 แห่ง (สพ.หนองวัวซอและ สพร.บ้านดุง)
- **RS** ไม่มี RS 6 และ 7

# หนี้ค้างชำระค่าเวชภัณฑ์กับองค์การเภสัชกรรม ณ 30 มิถุนายน 2568

รหัส	โรงพยาบาล	ปีงบ 2566	ปีงบ 2567	ปีงบ 2568	เหลือหนี้ค้างทั้งหมด (ปี 66-68)
		คงเหลือหนี้ค้าง	คงเหลือหนี้ค้าง	คงเหลือหนี้ค้าง	
10671	อุดรธานี	0.00	0.00	8,101,620.16	8,101,620.16
11013	กุดจับ	0.00	3,025,875.82	1,951,650.67	4,977,526.49
11014	หนองวัวซอ	0.00	2,023,202.87	1,652,899.07	3,676,101.94
11015	กุมภวาปี	0.00	0.00	3,806,082.86	3,806,082.86
11016	ห้วยเกิ้ง	0.00	0.00	13,524.80	13,524.80
11017	โนนสะอาด	0.00	2,512,701.44	1,815,738.80	4,328,440.24
11018	หนองหาน	0.00	3,458,872.00	2,535,688.30	5,994,560.30
11019	ทุ่งฝน	0.00	128,742.66	988,121.87	1,116,864.53
11020	โซขวาน	0.00	2,306,999.50	1,864,110.20	4,171,109.70
11021	ศรีธาตุ	0.00	0.00	825,180.99	825,180.99
11022	วังสามหมอ	0.00	2,497,512.00	3,115,410.30	5,612,922.30
11023	บ้านดือ	0.00	4,606,738.10	5,800,580.03	10,407,318.13
11024	น้ำโสม	0.00	170,300.15	2,833,697.89	3,003,998.04
11025	เพ็ญ	0.00	0.00	3,263,569.42	3,263,569.42
11026	สร้างคอม	0.00	1,126,553.90	753,969.90	1,880,523.80
11027	หนองแสง	0.00	1,046,170.49	763,448.47	1,809,618.96
11028	นาขุง	0.00	1,223,739.36	627,194.25	1,850,933.61
11029	พิบูลย์รักษ์	0.00	711,895.73	1,502,267.82	2,214,163.55
11446	บ้านดุง	0.00	0.00	7,124,236.99	7,124,236.99
25058	ภูแก้ว	0.00	676,252.61	726,052.82	1,402,305.43
25059	ประจักษ์ศิลปาคม	0.00	0.00	190,394.91	190,394.91
	<b>รวม</b>	<b>0.00</b>	<b>25,515,556.63</b>	<b>50,255,440.52</b>	<b>75,770,997.15</b>

## หมายเหตุ

- ★ หนี้ค้างปีงบ 2566 ครบทุกแห่ง
- ★ หนี้ค้างปีงบ 2567 ชำระแล้ว 7 แห่ง 33.33%
  - SW.อุดรธานี
  - SW.กุมภวาปี
  - SW.ห้วยเกิ้ง
  - SW.ศรีธาตุ
  - SW.เพ็ญ
  - SW.บ้านดุง
  - SW.ประจักษ์ศิลปาคม

# สรุปการเบิกจ่าย Virtual Account ปีงบประมาณ 2568

รหัส	หน่วยบริการ	กัน Virtual Account ตามจ่าย รัฐในสังกัด สป.สร			กัน Virtual Account ตามจ่าย รัฐนอกสังกัด สป.สร		
		กัน Virtual Account รัฐในสังกัด สป.สร	เบิกจ่ายแล้ว	คงเหลือ Virtual Account	กัน Virtual Account รัฐนอกสังกัด สป.สร	เบิกจ่ายแล้ว	คงเหลือ Virtual Account
10671	สว.อุดรธานี	2,517,288.06	1,283,210.00	1,234,078.06	905,800.00	677,300.14	228,499.86
11013	สว.กุดจับ	5,516,188.17	3,445,264.16	2,070,924.01	29,250.00	23,666.90	5,583.10
11014	สว.หนองบัวช่อ	5,156,031.10	3,427,617.85	1,728,413.25	24,975.00	24,975.00	0
11015	สว.กุมภวาปี	6,528,226.04	3,951,813.46	2,576,412.58	41,062.50	41,062.50	0
11016	สว.ห้วยเกิ้ง	799,212.50	799,212.50	0	787.5	787.5	0
11017	สว.โนนสะอาด	5,640,528.29	2,823,526.82	2,817,001.47	13,725.00	13,725.00	0
11018	สว.หนองหาน	7,287,140.91	5,767,848.74	1,519,292.17	40,950.00	40,950.00	0
11019	สว.ทุ่งฝน	3,463,895.46	2,022,663.26	1,441,232.20	12,487.50	12,487.50	0
11020	สว.ไชยวาน	3,461,314.42	1,919,541.45	1,541,772.97	11,587.50	11,587.50	0
11021	สว.ศรีธาตุ	5,187,151.60	2,586,090.20	2,601,061.40	7,875.00	7,875.00	0
11022	สว.วังสามหมอ	3,656,452.45	2,042,097.55	1,614,354.90	11,812.50	11,812.50	0
11023	สว.บ้านฝ้อ	5,778,678.12	4,681,447.67	1,097,230.45	29,137.50	27,770.25	1,367.25
11024	สว.น้ำโสม	3,568,097.25	2,257,219.24	1,310,878.01	8,887.50	8,887.50	0
11025	สว.เพ็ญ	7,174,666.68	4,752,741.95	2,421,924.73	38,025.00	38,025.00	0
11026	สว.สร้างคอม	3,369,537.90	3,199,570.38	169,967.52	5,962.50	5,962.50	0
11027	สว.หนองแสง	2,624,614.22	1,523,716.56	1,100,897.66	10,912.50	10,912.50	0
11028	สว.นาขุง	2,547,039.52	2,221,260.17	325,779.35	5,287.50	5,287.50	0
11029	สว.พิบูลย์รักษ์	2,595,873.03	1,895,826.21	700,046.82	11,700.00	7,378.12	4,321.88
11446	สว.บ้านดุง	5,115,963.35	3,704,139.14	1,411,824.21	20,362.50	20,362.50	0
25058	สว.คูแก้ว	3,483,060.12	3,143,044.53	340,015.59	7,762.50	7,762.50	0
25059	สว.ประจักษ์ศิลปาคม	3,274,715.81	1,794,129.27	1,480,586.54	15,975.00	15,975.00	0
รวม		88,745,675.00	59,241,981.11	29,503,693.89	1,254,325.00	1,014,552.91	239,772.09

- เบิกจ่ายไปแล้ว งวดที่1-13 ( 59 ล้านบาท)
- ปิดยอดการเบิกจ่าย งวด15 , 16 วันที่ 31ก.ค.2568 หลังจากนั้นจะดำเนินการโอนเงิน VA คงเหลือคืน สว.

# ลูกหนี้ค่ารักษาพยาบาลทุกสิทธิ จ.อุดรธานี

ข้อมูล ณ 30 มิ.ย. 68

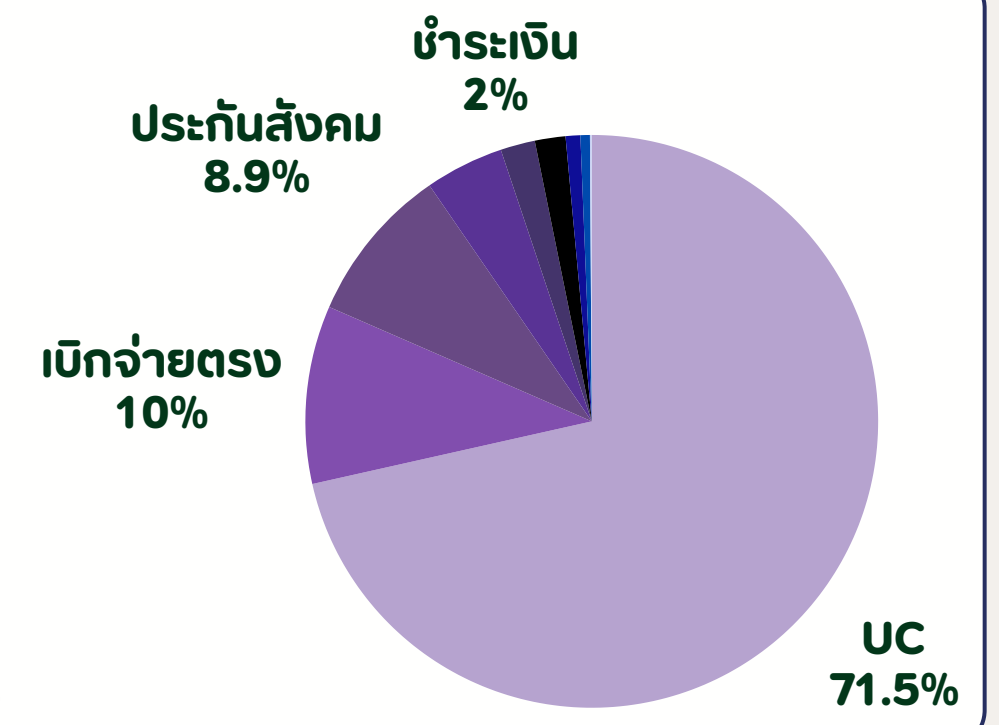


## สรุปลูกหนี้ทุกสิทธิ รวม จ. อุดรธานี

ยอดรวมลูกหนี้ค่ารักษาพยาบาล รวม **1,177.46** ลบ.

- ลูกหนี้ ปี 2568 รวม 1,036.16 ลบ. (ร้อยละ 88.00)
- ลูกหนี้ ปี 2567 รวม 105.90 ลบ. (ร้อยละ 8.99)
- ลูกหนี้ ปี 2566 รวม 15.91 ลบ. (ร้อยละ 1.35)
- ลูกหนี้ ปี 2565 ลงไป รวม 19.49 ลบ. (ร้อยละ 1.66)

## สรุปลูกหนี้แยกรายสิทธิ จ. อุดรธานี



8. ลูกหนี้ค่ารักษาพยาบาล

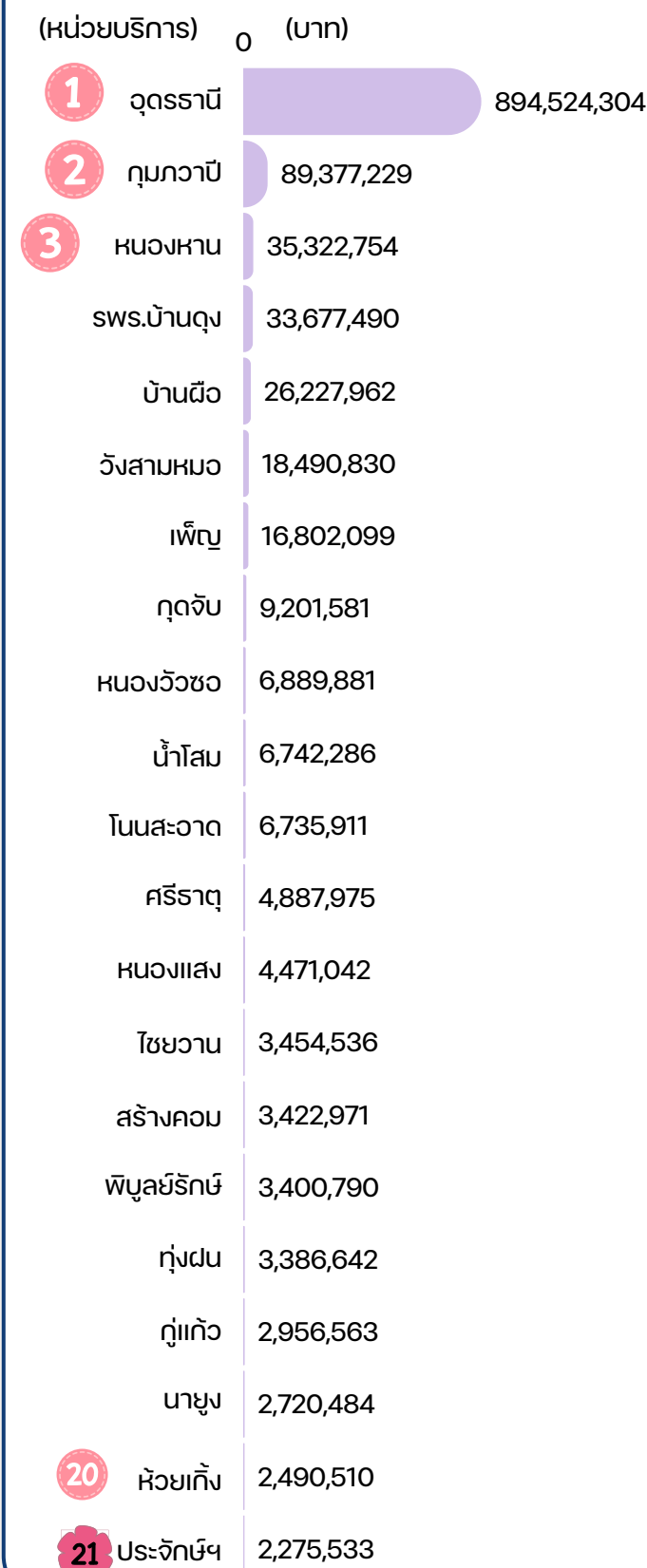
ลำดับ	ลูกหนี้	รวม	2568	2567	2566	2565	2564	2563	2562	2561	2560 ลงไป
1	UC	841,755,468	741,464,931	76,296,586	7,280,409	9,662,801	4,578,832	2,337,352	107,962	5,997	20,600
2	เบิกจ่ายตรง	118,323,964	117,123,037	1,145,921	55,007	-	-	-	-	-	-
3	ประกันสังคม	104,446,181	81,501,059	17,396,655	4,592,130	308,628	211,547	194,537	155,033	80,603	5,989
4	อปท.	52,362,463	51,847,722	343,841	170,900	-	-	-	-	-	-
5	ชำระเงิน	22,990,211	10,880,395	7,838,883	3,011,416	1,259,517	-	-	-	-	-
6	พรบ.	20,357,765	19,506,503	681,908	169,355	-	-	-	-	-	-
7	เบิกต้นสังกัด	9,750,468	7,971,384	1,018,730	438,309	112,787	209,258	-	-	-	-
8	แรงงานต่างด้าว /STP	6,276,952	4,684,627	1,161,263	191,908	142,201	48,890	18,656	24,928	4,479	-
9	EMS	1,195,900	1,180,350	15,550	-	-	-	-	-	-	-
	<b>รวม</b>	<b>1,177,459,372</b>	<b>1,036,160,008</b>	<b>105,899,336</b>	<b>15,909,432</b>	<b>11,485,935</b>	<b>5,048,527</b>	<b>2,550,545</b>	<b>287,922</b>	<b>91,079</b>	<b>26,589</b>

# ลูกหนี้ค่ารักษาพยาบาลทุกสิทธิ ปีงบประมาณ 68 ลงไป แยกราย SW.

ข้อมูล ณ 30 มิ.ย. 68

แบ่งกลุ่มตามเขต ปี 2568	หน่วยบริการ	รวม	2568	2567	2566	2565	2564	2563	2562	2561 ลงไป
13	• อุดรธานี	<b>894,524,304</b>	779,924,390	88,025,740	10,696,076	9,104,898	4,057,483	2,455,342	173,783	86,592
11	• กุมภวาปี	<b>89,377,229</b>	85,197,095	3,138,680	514,004	170,352	194,322	57,670	100,727	4,379
10	• หนองหาน	<b>35,322,754</b>	35,139,513	104,140	42,074	16,956	20,073	0	0	0
10	• สพร.บ้านดุง	<b>33,677,490</b>	28,605,970	4,939,003	132,517	0	0	0	0	0
10	• บ้านดิว	<b>26,227,962</b>	21,734,386	1,304,952	1,352,697	1,556,842	207,486	35,968	12,484	23,147
10	• เพ็ญ	<b>16,802,099</b>	13,705,095	763,577	1,165,148	607,618	559,585	625	0	450
7	• วังสามหมอ	<b>18,490,830</b>	15,377,612	2,722,354	390,864	0	0	0	0	0
7	• กุดจับ	<b>9,201,581</b>	8,916,803	260,117	19,809	3,548	1,305	0	0	0
7	• หนองวัวซอ	<b>6,889,881</b>	6,157,342	354,164	363,287	10,093	4,995	0	0	0
7	• น้ำโสม	<b>6,742,286</b>	6,294,958	440,328	1,400	5,600	0	0	0	0
6	• โนนสะอาด	<b>6,735,911</b>	5,685,383	506,275	544,253	0	0	0	0	0
5	• ศรีธาตุ	<b>4,887,975</b>	3,898,999	609,228	369,346	4,888	1,814	0	600	3,100
3	• ไชยวาน	<b>3,454,536</b>	3,125,290	325,252	3,995	0	0	0	0	0
3	• สร้างคอม	<b>3,422,971</b>	2,704,372	11,334	0	0	0	0	0	0
3	• พิบูลย์รักษ์	<b>3,400,790</b>	3,273,581	0	0	0	0	0	0	0
3	• ทุ่งฝน	<b>3,386,642</b>	3,093,537	153,164	139,941	0	0	0	0	0
2	• หนองแสง	<b>4,471,042</b>	3,741,979	0	0	0	0	0	0	0
2	• กู่แก้ว	<b>2,956,563</b>	2,572,020	215,308	169,235	0	0	0	0	0
2	• นาขุง	<b>2,720,484</b>	2,448,245	0	0	0	0	0	0	0
1	• ห้วยเก็ง	<b>2,490,510</b>	2,420,165	70,345	0	0	0	0	0	0
1	• ประจักษ์ฯ	<b>2,275,533</b>	2,143,271	126,787	4,187	560	0	400	329	0
	<b>รวม</b>	<b>1,177,459,372</b>	<b>1,036,160,008</b>	<b>104,070,746</b>	<b>15,908,832</b>	<b>11,481,355</b>	<b>5,047,062</b>	<b>2,550,005</b>	<b>287,922</b>	<b>117,668</b>

## อันดับยอดรวมลูกหนี้ทุกสิทธิ



# ลูกหนี้ค่ารักษาพยาบาลทุกสิทธิ ปีงบประมาณ 68 ลงไป แยกสิทธิ ข้อมูล ณ 30 มิ.ย. 68

8. ลูกหนี้ค่ารักษาพยาบาล

แบ่งกลุ่มตามเขตปี 68	หน่วยบริการ	UC	CSMBS	SSS	อปท.	ข้าราชการ	พ.ร.บ.	เบิกต้นสังกัด	STP/ต่างดาว	EMS	รวม
13	• อุดรธานี	669,753,984	70,718,678	88,817,506	38,122,320	1,158,057	11,158,993	8,643,256	5,448,359	703,150	<b>894,524,304</b>
11	• กุมภวาปี	60,161,536	12,222,391	3,569,350	3,452,348	3,822,584	4,949,203	590,151	457,166	152,500	<b>89,377,229</b>
10	• หนองหาน	24,289,566	4,974,426	1,588,830	1,216,740	2,495,450	676,846	63,231	8,916	8,750	<b>35,322,754</b>
10	• รพ.บ้านดุง	24,033,164	5,059,032	554,304	1,291,801	1,167,162	1,321,192	102,984	101,151	46,700	<b>33,677,490</b>
10	• บ้านดิว	12,389,649	4,549,512	2,479,157	1,444,578	4,195,413	712,385	183,635	188,433	85,200	<b>26,227,962</b>
10	• เฝ้าไร่	9,314,613	2,749,378	1,716,132	767,703	1,998,248	205,273	4,304	0	46,450	<b>16,802,099</b>
7	• วังสามหมอ	8,948,108	4,555,405	836,551	1,864,374	1,921,044	293,285	72,063	0	0	<b>18,490,830</b>
7	• กุดจับ	5,483,099	1,630,270	1,189,652	345,860	374,080	119,771	0	0	58,850	<b>9,201,581</b>
7	• หนองวัวซอ	3,962,234	955,825	456,482	348,498	1,030,517	121,915	14,410	0	0	<b>6,889,881</b>
7	• น้ำโสม	3,878,477	1,031,875	490,988	366,006	845,606	115,041	9,443	2,649	2,200	<b>6,742,286</b>
6	• โนนสะอาด	3,211,635	1,703,135	621,401	432,277	562,897	169,398	35,169	0	0	<b>6,735,911</b>
5	• ศรีธาตุ	2,158,899	842,987	288,170	365,492	1,048,807	155,970	0	0	27,650	<b>4,887,975</b>
3	• ไชยวาน	1,998,577	530,811	173,545	217,943	519,899	13,761	0	0	0	<b>3,454,536</b>
3	• สร้างคอม	1,544,356	1,018,077	242,665	281,906	242,520	61,165	31,432	850	0	<b>3,422,971</b>
3	• พิบูลย์รักษ์	1,841,908	798,033	295,168	293,766	105,661	65,495	0	759	0	<b>3,400,790</b>
3	• ทุ่งฝน	1,467,850	948,875	229,791	287,585	370,243	17,459	390	0	64,450	<b>3,386,642</b>
2	• หนองแสง	2,315,221	1,005,396	284,627	204,081	605,604	56,113	0	0	0	<b>4,471,042</b>
2	• กู่แก้ว	1,975,672	538,942	74,771	225,734	133,745	7,699	0	0	0	<b>2,956,563</b>
2	• นาขุ่น	1,651,997	406,307	206,788	203,249	108,308	75,165	0	68,671	0	<b>2,720,484</b>
1	• ห้วยเกิ้ง	214,466	1,704,578	80,191	400,390	57,525	33,360	0	0	0	<b>2,490,510</b>
1	• ประจักษ์ฯ	1,160,457	380,036	250,111	229,809	226,845	28,276	0	0	0	<b>2,275,533</b>
<b>รวมทั้งสิ้น</b>		<b>841,755,468</b>	<b>118,323,964</b>	<b>104,446,181</b>	<b>52,362,463</b>	<b>22,990,211</b>	<b>20,357,765</b>	<b>9,750,468</b>	<b>6,276,952</b>	<b>1,195,900</b>	<b>1,177,459,372</b>

## ข้อสังเกต

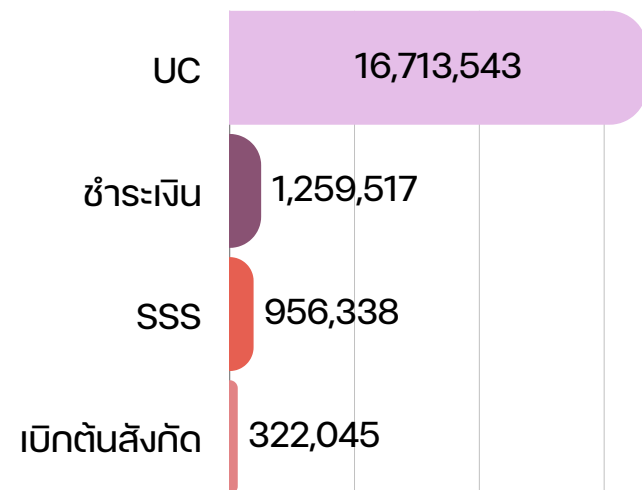
ลูกหนี้ UC แยกรายสิทธิย่อย  
UC = **841.76** ลบ

no.	UC: สิทธิย่อย	บาท	ร้อยละ
1	• UC - IP	523,797,136	62.23
2	• UC - OP นอก CUP (ในจังหวัดสังกัด สธ.)	209,486,450	24.89
3	• UC - OP บริหารเฉพาะ (CR)	43,875,940	5.21
4	• UC - OP นอกสังกัด สธ.	39,003,909	4.63
5	• UC - OP นอก CUP (ต่างจังหวัดสังกัด สธ.)	17,167,729	2.04
6	• UC - IP บริหารเฉพาะ (CR)	7,091,816	0.84
7	• OP - Refer	1,332,487	0.16
<b>รวม</b>		<b>841,755,468</b>	<b>100.00</b>

# ลูกหนี้ค่ารักษาพยาบาล ปี 2565 ลงไป คงเหลือ

ข้อมูล ณ 30 มิ.ย. 68

ลูกหนี้ทุกสิทธิ ปี 2565 ลงไปรวม  
19.49 ลบ. (1.66%)



หมายเหตุ : ไม่มีลูกหนี้สิทธิ EMS  
CSMBS พสว. ๖๒๓.

การกำกับติดตาม sw. ที่มีลูกหนี้ทุกสิทธิ ปี 2565 ลงไป

no.	หน่วยบริการ	UC	ชำระเงิน	SSS	เบิกต้นสังกัด	STP/ต่างดาว	รวม
1	• จุดธรรณี	14,688,813	-	843,270	128,671	217,343	15,878,098
2	• บ้านผือ	445,410	1,259,517	113,068	-	17,932	1,835,927
3	• พิษณุ	1,168,278	-	-	-	-	1,168,278
4	• กุมภวาปี	330,197	-	-	193,374	3,879	527,450
5	• หนองหาน	37,028	-	-	-	-	37,028
6	• หนองจัวชอ	15,088	-	-	-	-	15,088
7	• ศรีธาตุ	10,402	-	-	-	-	10,402
8	• พิบูลย์รักษ์	6,585	-	-	-	-	6,585
9	• น้ำโสม	5,600	-	-	-	-	5,600
10	• กุดจับ	4,853	-	-	-	-	4,853
11	• ประจักษ์ฯ	1,289	-	-	-	-	1,289
	รวม	16,713,543	1,259,517	956,338	322,045	239,154	19,490,597

หมายเหตุ 1. ลูกหนี้ที่คาดว่าจะเรียกเก็บได้ ได้แก่ SSS, เบิกต้นสังกัด, STP/ต่างดาว  
2. ลูกหนี้ที่คาดว่าจะเรียกเก็บไม่ได้ ได้แก่ UC, ชำระเงินเอง

ตารางเปรียบเทียบลูกหนี้ ปี 2565 ลงไป  
เดือน พ.ค. กับ มิ.ย. ราย sw.

ลดลง = 716,418 บ. (3.55%)

no	หน่วยบริการ	65 ลง ไปพ.ค.68	65 ลงไป มิ.ย.68	ยอดลดลง จากเดือนก่อน	ร้อยละ (ลดลง)
1	• จุดธรรณี	16,520,029	15,878,098	641,931	3.89
2	• บ้านผือ	1,835,927	1,835,927	0	0.00
3	• พิษณุ	1,168,278	1,168,278	0	0.00
4	• กุมภวาปี	600,636	527,450	73,186	12.18
5	• หนองหาน	37,028	37,028	0	0.00
6	• หนองจัวชอ	15,088	15,088	0	0.00
7	• ศรีธาตุ	10,402	10,402	0	0.00
8	• พิบูลย์รักษ์	7,486	6,585	901	12.04
9	• น้ำโสม	5,600	5,600	0	0.00
10	• กุดจับ	5,253	4,853	400	7.61
11	• ประจักษ์ฯ	1,289	1,289	0	0.00
	รวม	20,207,015	19,490,597	716,418	3.55

## สาเหตุลูกหนี้ 65 ลงไป คงเหลือ

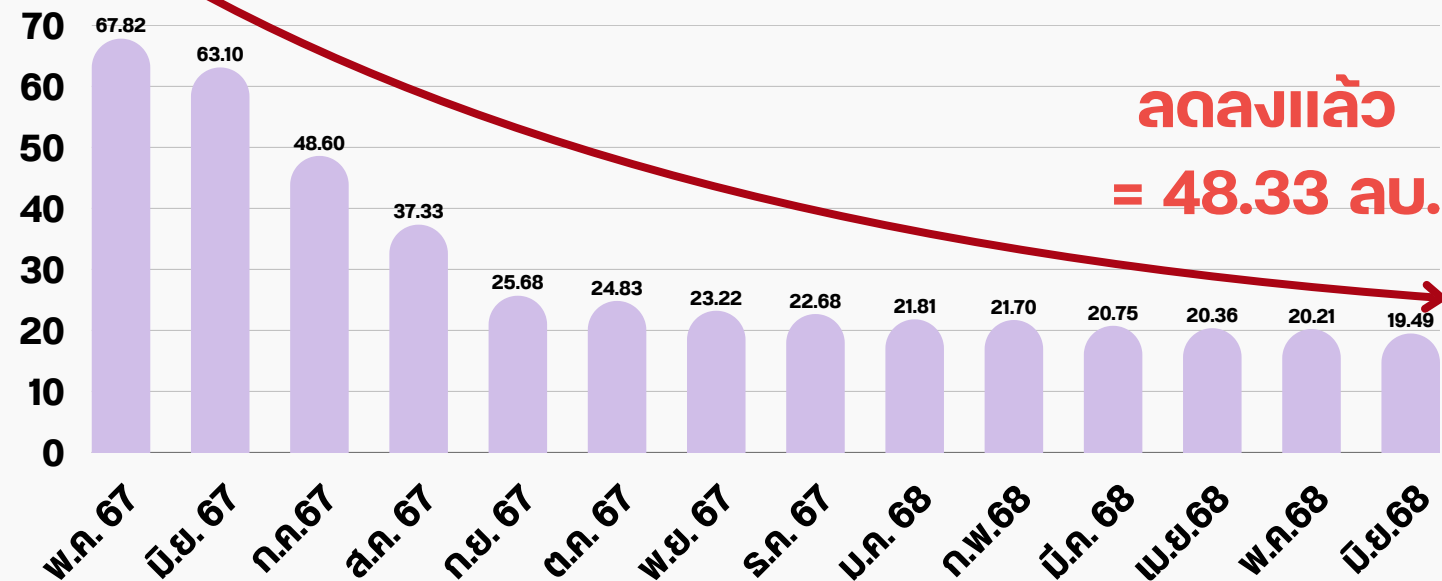
- กรณี sw.อุดรฯ
  - UC = ทั้งหมดเป็น นอก CUP ใน จ.
    - ปี 65 = 8.66 ลบ. ปี 64 = 3.78 ลบ. ปี 63 = 2.24 ลบ.
 ซึ่งอยู่ระหว่างดำเนินการปรับปรุง  
ทางบัญชีให้เป็นไปตามระเบียบการเงิน
- ลูกหนี้ UC swช. เป็น UC นอก CUP ใน จ. อยู่ระหว่างติดตามจ่าย

## แนวทางติดตามลูกหนี้เก่า ปี 2565 ลงไป จ.อุดรธานี (ที่คาดว่าจะเรียกเก็บไม่ได้)

- กำกับ ติดตาม ลูกหนี้สิทธิ UC รายหน่วยบริการ ทำการระทบยอด sw.ลูกหนี้-เจ้าหนี้ UC - OP นอก CUP (ในจังหวัด)
- ติดตามสาเหตุลูกหนี้คงเหลือ เป็นลูกหนี้ที่เรียกเก็บแล้วแต่ยังไม่ได้รับการชำระ
- ติดตาม การสอบทานและยืนยันยอดระหว่างกัน ของงานเรียกเก็บและนักบัญชี ทุกเดือน
- ติดตามประกาศจากส่วนกลาง เพื่อกำหนดแนวทางปรับปรุงบัญชีให้เป็นไปตามระเบียบ สร.



## แนวโน้มการบริหารจัดการลูกหนี้ ปี 2565 ลงไป จ.อุดรธานี



## การกำกับ ติดตาม การจัดเก็บรายได้และการบริหารจัดการลูกหนี้

2568 1,036.16 ล.บ.

2567 105.90 ล.บ.

15.90 ล.บ.

2566

19.49 ล.บ.

2565 ลงไป

เร่งรัดจัดเก็บ ติดตามแก้ไข C,V,D ให้กับ  
ระยะเวลาการจัดเก็บรายกองทุน

เร่งรัดสอบถามความมืออยู่จริง  
และปรับปรุงลูกหนี้รายตัว

## มาตรการ



### 1. เพิ่มประสิทธิภาพการจัดเก็บรายได้

- กำกับ ติดตาม การเรียกเก็บรายกองทุน (OP/IP/PP)
- กำกับ ติดตาม ระยะเวลาที่เวลายื่นในการเรียกเก็บ
- ติดตามระยะเวลาการแก้ไขข้อมูล C,V,D น้อยกว่า 5 วัน

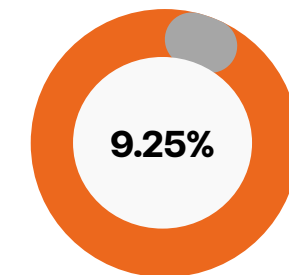
### 2. เพิ่มการบริหารจัดการลูกหนี้

- ติดตามการสอบถามและปรับปรุงลูกหนี้ระหว่างศูนย์จัดเก็บและนักบัญชี หน่วยบริการให้เป็นปัจจุบันทุกเดือน
- ประชุมติดตามความก้าวหน้า หน่วยบริการ ทุกไตรมาส

## สรุปผลการดำเนินงานการบริหารจัดการลูกหนี้ปีเก่า

(ลูกหนี้ปี 67 ลงไป คงเหลือ 141.03 ล.บ. ลดจากเดือนก่อน 11.67 ล.บ. (7.64%)

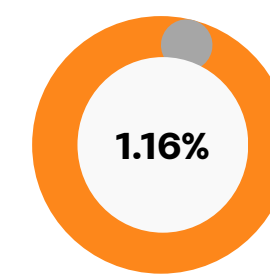
ปี 2567



▼ ลดลง 10.77 ล.บ.  
คงเหลือ 105.90 ล.บ.

สว.ไม่มี 67 ลงไป  
จำนวน 0 แห่ง  
(+0 แห่ง)

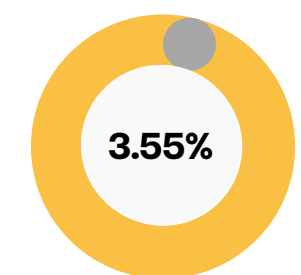
ปี 2566



▼ ลดลง 0.14 ล.บ.  
คงเหลือ 15.09 ล.บ.

สว.ไม่มี 66 ลงไป  
จำนวน 3 แห่ง  
(+0 แห่ง)

ปี 2565 ลงไป



▼ ลดลง 0.72 ล.บ.  
คงเหลือ 19.49 ล.บ.

สว.ไม่มี 65 ลงไป  
จำนวน 10 แห่ง  
(+1 แห่ง)



**Total  
6,088 au.**

# สรุปการรับชดเชยรายกองทุน ปีงบ 2568 (1 ต.ค. 67 - 30 มิ.ย. 68)



no.	โรงพยาบาล	OP	IP	CR	PP	กรมบัญชีกลาง	ประกันสังคม	อปท.	WSU	แรงงานต่างด้าว/STP	EMS	อื่นๆ (เช่น ค่าระเงินเอง, I claim)	รวม
1	• อุดรธานี	186,941,436	588,701,178	350,435,931	56,910,505	637,137,154	116,926,878	143,274,606	39,695,410	3,748,431	1,804,391,758	237,706,068	<b>4,165,869,355</b>
2	• กุดจับ	38,141,736	21,193,992	1,822,730	12,077,718	7,179,849	2,922,747	2,608,554	1,092,727	7,188	144,650	3,471,683	<b>90,663,574</b>
3	• หนองบัวชอ	32,065,224	12,505,466	3,221,201	10,203,403	4,002,834	891,649	1,525,878	163,550	4,943	145,100	1,905,901	<b>66,635,149</b>
4	• กุมภวาปี	55,731,060	124,827,411	22,506,495	18,865,438	61,266,913	9,930,142	16,841,983	5,636,718	54,894	963,150	18,742,830	<b>335,367,034</b>
5	• ห้วยเก็ง	10,952,567	603,524	57,197	1,965,564	8,407,746	313,138	1,549,314	50,952	0	0	215,630	<b>24,115,632</b>
6	• โนนสะอาด	32,127,476	17,525,003	1,441,886	9,850,858	4,758,078	1,023,495	1,424,081	322,785	21,975	117,960	1,657,563	<b>70,271,160</b>
7	• หนองหาน	66,007,324	57,892,976	10,727,086	20,276,138	27,954,319	7,308,370	5,347,576	3,230,861	57,804	550,800	14,215,504	<b>213,568,758</b>
8	• กุ้งฝน	20,391,162	7,492,113	1,272,889	6,144,343	3,101,210	427,574	1,215,222	175,004	9,514	145,950	1,137,066	<b>41,512,047</b>
9	• ไชยวาน	27,874,463	9,990,404	1,296,185	8,792,646	2,790,075	905,293	771,370	209,908	8,400	110,100	1,790,234	<b>54,539,078</b>
10	• ศรีธาตุ	24,639,596	10,495,381	2,343,301	8,585,900	8,047,088	1,342,472	1,565,882	301,592	11,754	61,450	1,006,247	<b>58,400,663</b>
11	• วังสามหมอ	33,367,798	20,781,944	2,096,067	10,350,671	10,210,336	609,487	5,808,941	435,465	17,109	71,700	650,789	<b>84,400,307</b>
12	• บ้านดือ	59,817,808	47,147,705	7,569,940	18,325,973	22,301,936	4,873,685	5,975,958	2,895,337	87,576	351,500	7,534,220	<b>176,881,638</b>
13	• ฟ้าไสม	37,998,232	17,050,840	1,583,733	11,021,396	5,608,197	1,297,389	1,610,238	409,762	46,912	57,750	1,795,652	<b>78,480,101</b>
14	• เพ็ญ	59,280,699	33,010,497	4,546,553	18,639,403	21,016,817	9,679,321	4,207,006	1,241,511	180,412	185,750	10,279,845	<b>162,267,814</b>
15	• สร้างควม	21,201,524	11,364,553	1,097,667	6,283,706	5,438,113	798,059	1,544,835	65,551	1,901	162,300	2,005,327	<b>49,963,536</b>
16	• หนองแสง	16,399,942	8,376,923	791,832	5,480,390	4,708,036	950,860	805,012	231,808	5,703	43,700		<b>37,794,206</b>
17	• นาขุง	21,594,693	12,770,913	722,721	7,061,182	2,866,679	1,129,361	777,690	427,968	55,985	104,850	263,709	<b>47,775,751</b>
18	• พิบูลย์รักษ์	16,344,623	10,046,647	669,051	5,063,666	4,553,177	956,714	1,289,546	211,326	0	55,150	1,964,669	<b>41,154,569</b>
19	• บ้านดุง	76,357,408	54,768,647	11,530,923	23,797,482	23,778,188	3,275,886	6,451,762	3,190,216	80,818	209,750	9,275,255	<b>212,716,335</b>
20	• กุ้อแก้ว	16,707,507	8,935,045	438,201	5,070,564	2,460,841	1,113,395	986,074	256,588	1,142	37,950	23,630	<b>36,030,937</b>
21	• ประจักษ์ศิลปาคม	18,410,838	8,298,362	747,401	5,920,249	3,540,341	854,767	879,120	399,815	6,350	51,150	1,128,771	<b>40,237,164</b>
		<b>872,353,118</b>	<b>1,083,779,523</b>	<b>426,918,993</b>	<b>270,687,196</b>	<b>871,127,927</b>	<b>167,530,683</b>	<b>206,460,648</b>	<b>60,644,852</b>	<b>4,408,812</b>	<b>1,807,962,468</b>	<b>316,770,593</b>	<b>6,088,644,813</b>

ที่มา : รายงานสรุปยอดเงินรับชดเชยรายกองทุนหน่วยบริการ (1 ต.ค.67-30 มิ.ย. 68) ปีงบ 2568 สสจ.อุดรธานี

9. รายงานการโอนเงินชดเชยค่าบริการรายกองทุน ปีงบ 2568

# การกำกับติดตามกองทุนย่อย รายโรงพยาบาล

## กองทุนผู้ป่วยใน (IP Normal) เดือน ต.ค. 67 - มี.ย. 2568

รหัส ร.พ.	โรงพยาบาล	ประมาณการรายรับ IP หลังปรับลดค่าแรง ปีงบประมาณ 2568	ประมาณการรายรับ IP หลังปรับลด ค่าแรง 9 เดือน	รับชดเชย 9 เดือน (ต.ค.2567 - มี.ย.2568)	ผลต่างรับชดเชยเทียบประมาณการ รายรับ/ 9 เดือน
• 10671	• สว.อุดรธานี	615,765,795.93	461,824,346.95	487,905,966.87	26,081,619.92
• 11015	• สว.กุมภวาปี	107,718,671.16	80,789,003.37	123,356,417.41	42,567,414.04
• 11018	• สว.หนองหาน	55,030,065.38	41,272,549.04	56,103,460.40	14,830,911.37
• 11023	• สว.บ้านดุง	44,767,247.23	33,575,435.42	43,020,421.32	9,444,985.90
• 11025	• สว.เพ็ญ	32,175,547.89	24,131,660.92	29,562,008.22	5,430,347.30
• 11446	• สพร.บ้านดุง	57,440,353.08	43,080,264.81	52,990,541.55	9,910,276.74
• 11013	• สว.นุดจัน	13,795,020.79	10,346,265.59	19,577,478.99	9,231,213.40
• 11014	• สว.หนองวัวซอ	12,384,324.76	9,288,243.57	10,471,666.41	1,183,422.84
• 11022	• สว.วังสามหมอ	16,203,187.12	12,152,390.34	18,852,533.82	6,700,143.48
• 11017	• สว.โนนสะอาด	12,950,167.86	9,712,625.90	12,401,450.51	2,688,824.62
• 11021	• สว.ศรีธาตุ	9,717,479.79	7,288,109.84	9,334,655.16	2,046,545.32
• 11024	• สว.น้ำโสม	19,068,401.89	14,301,301.42	14,663,916.87	362,615.45
• 11026	• สว.สร้างคอม	7,110,968.11	5,333,226.08	10,625,618.58	5,292,392.50
• 11020	• สว.ไชยวาน	7,097,228.36	5,322,921.27	8,848,571.58	3,525,650.31
• 11019	• สว.ทุ่งฝน	8,450,504.09	6,337,878.07	6,643,463.03	305,584.96
• 11028	• สว.นาขุง	8,109,109.32	6,081,831.99	11,218,887.32	5,137,055.33
• 25058	• สว.ภูเก้า	7,534,524.23	5,650,893.17	8,811,289.19	3,160,396.02
• 11029	• สว.พิบูลย์รักษ์	8,326,487.31	6,244,865.48	8,896,772.56	2,651,907.08
• 11027	• สว.หนองแสง	5,802,691.37	4,352,018.53	7,815,250.33	3,463,231.80
• 25059	• สว.ประจักษ์ศิลปาคม	7,601,615.32	5,701,211.49	7,318,533.39	1,617,321.90
• 11016	• สว.ห้วยเกิ้ง	0	0	75,948.37	75,948.37
	• รวมทั้งหมด	1,057,049,390.99	792,787,043.25	948,494,851.88	155,707,808.65



**สว.ทุกแห่ง ได้รับชดเชยมากกว่าประมาณการรายรับ**

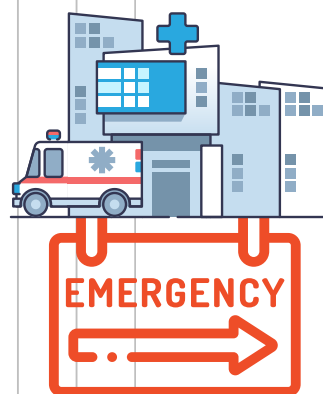



# 7. รายงานการโอนเงินชดเชยค่าบริการสาธารณสุข ปีงบประมาณ 2568

ข้อมูล ณ 25 ก.ค. 68

เปรียบเทียบสัดส่วนผลงานจริง  
บริการ OPAE: ปชช

บริการ OPAE								
กลุ่ม	หน่วยบริการ	ปชช	ประมาณการ ปีงบ 68	ค่าที่ควรเป็น ณ ก.ค. 68	ผลงานจริงปี 68 (ก.ค. 67 - ก.ค. 68)	ส่วนต่าง (บาท)	สรุปผ่านเกณฑ์ เป้าหมาย	ผลงานจริง:ปชช
13	• อุดรธานี	• 419,547	3,282,870.00	2,735,725.00	<b>4,411,749.78</b>	1,676,024.78	ผ่าน	10.52
11	• กุมภวาปี	• 99,251	359,957.00	299,964.17	<b>334,405.52</b>	34,441.35	ผ่าน	3.37
10	• เพ็ญ	• 99,028	713,101.00	594,250.83	<b>679,618.05</b>	85,367.22	ผ่าน	6.86
10	• หนองหาน	• 102,225	381,017.00	317,514.17	<b>307,752.36</b>	- 9,761.81	ไม่ผ่าน	3.01
10	• บ้านดุง	• 96,734	422,911.00	352,425.83	<b>721,863.89</b>	369,438.06	ผ่าน	7.46
10	• บ้านดุง	• 108,536	842,670.00	702,225.00	<b>401,242.75</b>	- 300,982.25	ไม่ผ่าน	3.70
7	• วังสามหมอ	• 48,635	231,206.00	192,671.67	<b>138,282.45</b>	- 54,389.22	ไม่ผ่าน	2.84
7	• หนองวัวซอ	• 55,098	279,704.00	233,086.67	<b>138,281.00</b>	- 94,805.67	ไม่ผ่าน	2.51
7	• กุดจับ	• 57,848	237,056.00	197,546.67	<b>89,586.97</b>	- 107,959.70	ไม่ผ่าน	1.55
7	• น้ำโสม	• 51,392	212,918.00	177,431.67	<b>26,657.70</b>	- 150,773.97	ไม่ผ่าน	0.52
6	• โนนสะอาด	• 41,191	184,928.00	154,106.67	<b>103,708.75</b>	- 50,397.92	ไม่ผ่าน	2.52
5	• ศรีธาตุ	• 42,368	162,893.00	135,744.17	<b>80,340.50</b>	- 55,403.67	ไม่ผ่าน	1.90
3	• พิบูลย์รักษ์	• 21,570	89,821.00	74,850.83	<b>19,543.75</b>	- 55,307.08	ไม่ผ่าน	0.91
3	• สร้างคอม	• 24,944	210,640.00	175,533.33	<b>29,236.25</b>	- 146,297.08	ไม่ผ่าน	1.17
3	• ไชยวาน	• 32,991	129,893.00	108,244.17	<b>113,863.50</b>	5,619.33	ผ่าน	3.45
3	• รุ่งฝน	• 27,632	300,200.00	250,166.67	<b>59,214.50</b>	- 190,952.17	ไม่ผ่าน	2.14
2	• กู่แก้ว	• 19,889	40,197.00	33,497.50	<b>25,072.25</b>	- 8,425.25	ไม่ผ่าน	1.26
2	• นาขุง	• 25,695	119,908.00	99,923.33	<b>30,890.75</b>	- 69,032.58	ไม่ผ่าน	1.20
2	• หนองแสง	• 23,646	155,352.00	129,460.00	<b>45,541.00</b>	- 83,919.00	ไม่ผ่าน	1.93
1	• ประจักษ์ศิลปาคม	• 21,602	185,489.00	154,574.17	<b>84,411.38</b>	- 70,162.79	ไม่ผ่าน	3.91
1	• ห้วยเกิ้ง	• 4,696	11,480.00	9,566.67	<b>16,293.50</b>	6,726.83	ผ่าน	3.47
<b>รวม</b>		<b>1,424,518</b>	<b>8,554,211.00</b>	<b>7,128,509.17</b>	<b>7,857,556.60</b>	<b>729,047.43</b>	<b>ร้อยละ 28.57</b>	<b>5.52</b>





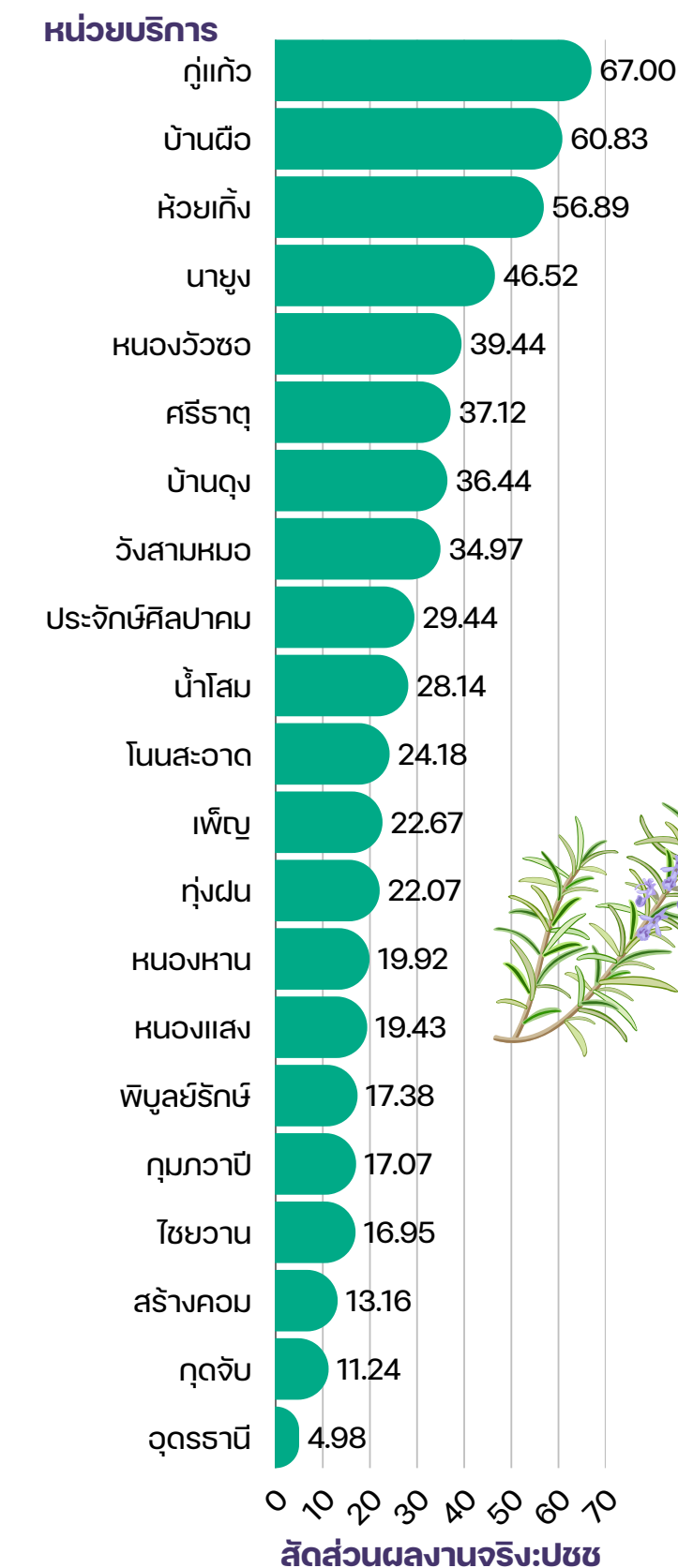
# 7. รายงานการโอนเงินชดเชยค่าบริการรายกองทุน ปีงบประมาณ 2568

ข้อมูล ณ 25 ก.ค. 68

## บริการแพทย์แผนไทย ยาสมุนไพร

กลุ่ม	หน่วยบริการ	ปชช	ประมาณการ ปีงบประมาณ 68	ค่าที่ควรเป็น ณ ก.ค. 68	ผลงานจริงปี 68 (ต.ค. 67 - ก.ค. 68)	ส่วนต่าง (บาท)	สรุปผ่านเกณฑ์ เป้าหมาย	ผลงานจริง:ปชช
13	• อุดรธานี	• 419,547	1,851,444.90	1,542,870.75	2,087,813.58	544,942.83	ผ่าน	4.98
11	• กุมภวาปี	• 99,251	1,248,806.37	1,040,671.98	1,694,591.78	653,919.81	ผ่าน	17.07
10	• เพ็ญ	• 99,028	1,540,104.42	1,283,420.35	2,245,141.35	961,721.00	ผ่าน	22.67
10	• หองหวาน	• 102,225	2,787,446.11	2,322,871.76	2,036,589.96	- 286,281.80	ไม่ผ่าน	19.92
10	• บ้านดือ	• 96,734	4,383,645.99	3,653,038.33	5,884,222.14	2,231,183.82	ผ่าน	60.83
10	• บ้านดุง	• 108,536	1,327,652.33	1,106,376.94	3,954,730.23	2,848,353.29	ผ่าน	36.44
7	• วังสามหมอ	• 48,635	945,149.36	787,624.47	1,700,591.14	912,966.67	ผ่าน	34.97
7	• หองวัวชอ	• 55,098	1,578,481.63	1,315,401.36	2,173,186.60	857,785.24	ผ่าน	39.44
7	• กุดจับ	• 57,848	462,851.08	385,709.23	650,413.70	264,704.47	ผ่าน	11.24
7	• น้ำโสม	• 51,392	1,094,251.86	911,876.55	1,446,364.53	534,487.98	ผ่าน	28.14
6	• โนนสะอาด	• 41,191	1,071,026.48	892,522.07	995,938.98	103,416.91	ผ่าน	24.18
5	• ศรีธาตุ	• 42,368	565,390.77	471,158.98	1,572,820.15	1,101,661.18	ผ่าน	37.12
3	• พิบูลย์รักษ์	• 21,570	293,846.91	244,872.43	374,811.94	129,939.52	ผ่าน	17.38
3	• สร้างคอม	• 24,944	400,027.72	333,356.43	328,324.10	- 5,032.33	ไม่ผ่าน	13.16
3	• ไชยวาน	• 32,991	424,501.46	353,751.22	559,033.05	205,281.83	ผ่าน	16.95
3	• กุงฝน	• 27,632	821,873.92	684,894.93	609,761.64	- 75,133.29	ไม่ผ่าน	22.07
2	• กู่แก้ว	• 19,889	961,413.61	801,178.01	1,332,484.73	531,306.72	ผ่าน	67.00
2	• นาขุง	• 25,695	2,035,998.76	1,696,665.63	1,195,323.90	- 501,341.73	ไม่ผ่าน	46.52
2	• หองแสง	• 23,646	252,563.43	210,469.53	459,410.17	248,940.65	ผ่าน	19.43
1	• ประจักษ์ศิลปาคม	• 21,602	1,793,503.02	1,494,585.85	636,002.07	- 858,583.78	ไม่ผ่าน	29.44
1	• ห้วยเก็ง	• 4,696	167,322.37	139,435.31	267,137.47	127,702.16	ผ่าน	56.89
<b>รวม</b>		<b>1,424,518</b>	<b>26,007,302.50</b>	<b>21,672,752.08</b>	<b>32,204,693.21</b>	<b>10,531,941.13</b>	<b>ร้อยละ 76.19</b>	22.61

## เปรียบเทียบสัดส่วนผลงานจริง บริการแพทย์แผนไทย ยาสมุนไพร: ปชช





# 7. รายงานการโอนเงินชดเชยค่าบริการรายกองทุน ปีงบประมาณ 2568

ข้อมูล ณ 25 ก.ค. 68

9. รายงานการโอนเงินชดเชยค่าบริการรายกองทุน ปีงบประมาณ 2568

บริการ Telemed						
กลุ่ม	หน่วยบริการ	ประมาณการ ปีงบประมาณ 68	ค่าที่ควรเป็น ณ ก.ค. 68	ผลงานจริงปี 68 (ก.ค. 67 - ก.ค. 68)	ส่วนต่าง (บาท)	สรุปผ่านเกณฑ์ เป้าหมาย
13	• อุดรธานี	133,140.00	110,950.00	84,400.00	- 26,550.00	ไม่ผ่าน
11	• กุมภวาปี	162,015.00	135,012.50	13,550.00	- 121,462.50	ไม่ผ่าน
10	• เพ็ญ	1,155.00	962.50	226,000.00	225,037.50	ผ่าน
10	• หนองหาน	68,303.00	56,919.17	44,250.00	- 12,669.17	ไม่ผ่าน
10	• บ้านดัว	31,395.00	26,162.50	215,400.00	189,237.50	ผ่าน
10	• บ้านดุง	70,560.00	58,800.00	70,750.00	11,950.00	ผ่าน
7	• วังสามหมอ	288,383.00	240,319.17	161,800.00	- 78,519.17	ไม่ผ่าน
7	• หนองวัวซอ	162,855.00	135,712.50	428,400.00	292,687.50	ผ่าน
7	• กุดจับ	178,815.00	149,012.50	192,050.00	43,037.50	ผ่าน
7	• น้ำโสม	40,530.00	33,775.00	21,150.00	- 12,625.00	ไม่ผ่าน
6	• โนนสะอาด	16,485.00	13,737.50	67,300.00	53,562.50	ผ่าน
5	• ศรีธาตุ	71,453.00	59,544.17	16,100.00	- 43,444.17	ไม่ผ่าน
3	• พิบูลย์รักษ์	9,765.00	8,137.50	15,000.00	6,862.50	ผ่าน
3	• สร้างคอม	38,220.00	31,850.00	100.00	- 31,750.00	ไม่ผ่าน
3	• ไชยวาน	27,248.00	22,706.67	25,750.00	3,043.33	ผ่าน
3	• กู่ฝน	39,113.00	32,594.17	6,750.00	- 25,844.17	ไม่ผ่าน
2	• กู่แก้ว	35,490.00	29,575.00	51,400.00	21,825.00	ผ่าน
2	• นาขุง	35,333.00	29,444.17	24,350.00	- 5,094.17	ไม่ผ่าน
2	• หนองแสง	25,305.00	21,087.50	60,250.00	39,162.50	ผ่าน
1	• ประจักษ์ศิลปาคม	23,153.00	19,294.17	400.00	- 18,894.17	ไม่ผ่าน
1	• ห้วยเกิ้ง	96,443.00	80,369.17	30,900.00	- 49,469.17	ไม่ผ่าน
<b>รวม</b>		<b>1,555,159.00</b>	<b>1,295,965.83</b>	<b>1,756,050.00</b>	<b>460,084.17</b>	<b>ผ่าน</b>

บริการผู้ป่วยประคับประคอง (Palliative Care)						
กลุ่ม	หน่วยบริการ	ประมาณการ ปีงบประมาณ 68	ค่าที่ควรเป็น ณ ก.ค. 68	ผลงานจริงปี 68 (ก.ค. 67 - ก.ค. 68)	ส่วนต่าง (บาท)	สรุปผ่านเกณฑ์ เป้าหมาย
13	• อุดรธานี	1,556,887.50	1,297,406.25	1,012,250.00	- 285,156.25	ไม่ผ่าน
11	• กุมภวาปี	1,100,623.13	917,185.94	856,500.00	- 60,685.94	ไม่ผ่าน
10	• เพ็ญ	1,166,812.50	972,343.75	973,500.00	1,156.25	ผ่าน
10	• หนองหาน	1,537,462.50	1,281,218.75	645,000.00	- 636,218.75	ไม่ผ่าน
10	• บ้านดัว	1,484,175.00	1,236,812.50	1,043,500.00	- 193,312.50	ไม่ผ่าน
10	• บ้านดุง	2,416,837.50	2,014,031.25	777,500.00	- 1,236,531.25	ไม่ผ่าน
7	• วังสามหมอ	1,021,912.50	851,593.75	849,750.00	- 1,843.75	ไม่ผ่าน
7	• หนองวัวซอ	836,325.00	696,937.50	872,500.00	175,562.50	ผ่าน
7	• กุดจับ	1,731,450.00	1,442,875.00	666,500.00	- 776,375.00	ไม่ผ่าน
7	• น้ำโสม	336,525.00	280,437.50	169,500.00	- 110,937.50	ไม่ผ่าน
6	• โนนสะอาด	1,154,212.50	961,843.75	628,750.00	- 333,093.75	ไม่ผ่าน
5	• ศรีธาตุ	968,625.00	807,187.50	747,500.00	- 59,687.50	ไม่ผ่าน
3	• พิบูลย์รักษ์	1,204,350.00	1,003,625.00	282,250.00	- 721,375.00	ไม่ผ่าน
3	• สร้างคอม	1,460,812.50	1,217,343.75	420,750.00	- 796,593.75	ไม่ผ่าน
3	• ไชยวาน	1,122,975.00	935,812.50	597,000.00	- 338,812.50	ไม่ผ่าน
3	• กู่ฝน	627,112.50	522,593.75	607,750.00	85,156.25	ผ่าน
2	• กู่แก้ว	645,750.00	538,125.00	179,000.00	- 359,125.00	ไม่ผ่าน
2	• นาขุง	574,350.00	478,625.00	153,000.00	- 325,625.00	ไม่ผ่าน
2	• หนองแสง	551,250.00	459,375.00	182,000.00	- 277,375.00	ไม่ผ่าน
1	• ประจักษ์ศิลปาคม	242,812.50	202,343.75	268,000.00	65,656.25	ผ่าน
1	• ห้วยเกิ้ง	-	-	-	-	-
<b>รวม</b>		<b>21,741,260.63</b>	<b>18,117,717.19</b>	<b>11,932,500.00</b>	<b>- 6,185,217.19</b>	<b>ไม่ผ่าน</b>



# 7. รายงานการโอนเงินชดเชยค่าบริการรายกองทุน ปีงบประมาณ 2568

ตารางชดเชยค่าบริการหญิงตั้งครรภ์ (ANC/Dent/Lab/US) รายโรงพยาบาล จังหวัดอุดรธานี

ข้อมูล ณ 25 ก.ค. 68

กลุ่ม	หน่วยบริการ	ประมาณการ ปีงบประมาณ 68	เป้าต่อเดือน	ค่าที่ควรเป็น	ผลงานจริงปี 68 (ก.ค. 67 - ก.ค. 68)			ส่วนต่าง (บาท)	สรุปผ่านเกณฑ์เป้าหมาย
					SW.	SW.สต.	รวม		
13	• อุดรธานี	6,505,107.00	542,092.25	5,420,922.50	4,845,400	316,740.00	5,162,140.00	- 258,782.50	ไม่ผ่าน
11	• กุมภวาปี	2,141,507.00	178,458.92	1,784,589.17	1,473,110.00	189,020.00	1,662,130.00	- 122,459.17	ไม่ผ่าน
10	• เพ็ญ	1,131,827.00	94,318.92	943,189.17	859,050.00	710,180.00	1,569,230.00	626,040.83	ผ่าน
10	• หนองหาน	1,918,298.00	159,858.17	1,598,581.67	1,320,400.00	466,330.00	1,786,730.00	188,148.33	ผ่าน
10	• บ้านดือ	1,554,158.00	129,513.17	1,295,131.67	1,266,620.00	384,740.00	1,651,360.00	356,228.33	ผ่าน
10	• บ้านดุง	2,148,825.00	179,068.75	1,790,687.50	1,548,860.00	517,390.00	2,066,250.00	275,562.50	ผ่าน
7	• วังสามหมอ	670,373.00	55,864.42	558,644.17	625,880.00	211,380.00	837,260.00	278,615.83	ผ่าน
7	• หนองวัวซอ	474,128.00	39,510.67	395,106.67	393,670.00	281,980.00	675,650.00	280,543.33	ผ่าน
7	• กุดจับ	596,274.00	49,689.50	496,895.00	446,660.00	292,200.00	738,860.00	241,965.00	ผ่าน
7	• น้ำโสม	998,235.00	83,186.25	831,862.50	684,550.00	237,410.00	921,960.00	90,097.50	ผ่าน
6	• โนนสะอาด	613,820.00	51,151.67	511,516.67	404,010.00	36,450.00	440,460.00	- 71,056.67	ไม่ผ่าน
5	• ศรีธาตุ	471,083.00	39,256.92	392,569.17	290,020.00	144,900.00	434,920.00	42,350.83	ผ่าน
3	• พิบูลย์รักษ์	326,834.00	27,236.17	272,361.67	221,360.00	102,780.00	324,140.00	51,778.33	ผ่าน
3	• สว่าง	311,441.00	25,953.42	259,534.17	286,930.00	116,700.00	403,630.00	144,095.83	ผ่าน
3	• ไชยวาน	459,911.00	38,325.92	383,259.17	433,920.00	182,540.00	616,460.00	233,200.83	ผ่าน
3	• กุ่มฝน	189,063.00	15,755.25	157,552.50	187,570.00	68,980.00	256,550.00	98,997.50	ผ่าน
2	• กู่แก้ว	376,856.00	31,404.67	314,046.67	227,710.00	50,440.00	278,150.00	- 35,896.67	ไม่ผ่าน
2	• นาขุง	613,578.00	51,131.50	511,315.00	438,060.00	108,160.00	546,220.00	34,905.00	ผ่าน
2	• หนองแสง	280,119.00	23,343.25	233,432.50	220,920.00	24,550.00	245,470.00	12,037.50	ผ่าน
1	• ประจักษ์ศิลปาคม	171,812.00	14,317.67	143,176.67	112,730.00	89,200.00	201,930.00	58,753.33	ผ่าน
1	• ห้วยเก็ง	10,962.00	913.50	9,135.00	-	7,200.00	7,200.00	- 1,935.00	ไม่ผ่าน
<b>รวม</b>		<b>21,964,211.00</b>	<b>1,830,350.92</b>	<b>18,303,509.17</b>	<b>16,287,430.00</b>	<b>4,539,270.00</b>	<b>20,826,700.00</b>	<b>2,523,190.83</b>	<b>ผ่าน</b>



# ผลการดำเนินงาน ประกันสังคม รายหน่วยบริการ ปีงบประมาณ 2568

ข้อมูล ณ 30 มิ.ย. 68

30

กลุ่ม	หน่วยบริการ	ผลการดำเนินงาน ปีงบประมาณ 2567	เป้าหมาย ปีงบประมาณ 2568	ค่าที่ควรเป็น ณ มิ.ย. 68	ผลงานจริงปี 68 (ต.ค. 67 - มิ.ย. 68)	ส่วนต่าง	สรุปผ่านเกณฑ์ เป้าหมาย
13	• อุดรธานี,สพศ.	331,912,308.07	348,507,923.47	261,380,942.61	292,703,970.33	31,323,027.72	ผ่าน
11	• กุมภวาปี,สพท.	26,003,653.09	27,303,835.74	20,477,876.81	48,688,349.12	28,210,472.31	ผ่าน
10	• เพ็ญ,สพช.	10,236,275.78	10,748,089.57	8,061,067.18	7,550,339.03	- 510,728.15	ไม่ผ่าน
	• หนองหาน,สพช.	10,851,048.52	11,393,600.95	8,545,200.71	8,966,518.32	421,317.61	ผ่าน
	• บ้านดือ,สพช.	10,868,567.22	11,411,995.58	8,558,996.69	12,572,208.68	4,013,211.99	ผ่าน
	• บ้านดุง,สพช.	11,871,155.75	12,464,713.54	9,348,535.15	11,754,635.56	2,406,100.41	ผ่าน
7	• วังสามหมอ,สพช.	3,514,569.83	3,690,298.32	2,767,723.74	2,931,430.24	163,706.50	ผ่าน
	• หนองวัวซอ,สพช.	2,694,950.45	2,829,697.97	2,122,273.48	3,453,501.03	1,331,227.55	ผ่าน
	• กุดจับ,สพช.	4,935,323.16	5,182,089.32	3,886,566.99	3,939,782.15	53,215.16	ผ่าน
	• น้ำโสม,สพช.	3,305,260.01	3,470,523.01	2,602,892.26	3,191,262.89	588,370.63	ผ่าน
6	• โนนสะอาด,สพช.	2,031,977.00	2,133,575.85	1,600,181.89	1,704,380.50	104,198.61	ผ่าน
5	• ศรีธาตุ,สพช.	1,954,712.00	2,052,447.60	1,539,335.70	1,967,564.85	428,229.15	ผ่าน
3	• พิบูลย์รักษ์,สพช.	1,477,336.00	1,551,202.80	1,163,402.10	1,632,148.65	468,746.55	ผ่าน
	• สว่างคอม,สพช.	1,246,587.00	1,308,916.35	981,687.26	1,967,564.85	985,877.59	ผ่าน
	• ไชยวาน,สพช.	1,714,913.50	1,800,659.18	1,350,494.38	1,372,869.00	22,374.62	ผ่าน
	• กุ้งฝน,สพช.	1,352,955.27	1,420,603.03	1,065,452.28	1,156,665.94	91,213.66	ผ่าน
2	• กุ้อแก้ว,สพช.	1,553,443.67	1,631,115.85	1,223,336.89	1,226,918.45	3,581.56	ผ่าน
	• นาขุง,สพช.	1,616,177.00	1,696,985.85	1,272,739.39	1,153,855.50	- 118,883.89	ไม่ผ่าน
	• หนองไผ่,สพช.	1,777,520.70	1,866,396.74	1,399,797.55	1,146,693.39	- 253,104.16	ไม่ผ่าน
1	• ประจักษ์ศิลปาคม,สพช.	1,592,616.61	1,672,247.44	1,254,185.58	1,421,418.98	167,233.40	ผ่าน
	• ห้วยเก็ง,สพช.	720,848.00	756,890.40	567,667.80	723,403.56	155,735.76	ผ่าน
<b>รวม</b>		<b>433,232,198.63</b>	<b>454,893,808.56</b>	<b>341,170,356.42</b>	<b>411,225,481.02</b>	<b>70,055,124.60</b>	ผ่าน

# ผลการดำเนินงาน Sum.AdjRW รายหน่วยบริการ เดือนตุลาคม 2567 - มิถุนายน 2568

ข้อมูล ณ 23 กรกฎาคม 2568

หน่วยบริการ	ผลงาน ปี 2568 เปรียบเทียบ Sum.AdjRW ค่ากลางกลุ่ม ปีงบ 2567 เป้าหมายเพิ่มขึ้น ร้อยละ 5					ผลงาน ปี 2568 เปรียบเทียบ ผลงาน ปี 2567 เป้าหมายเพิ่มขึ้น ร้อยละ 5					
	Sum.AdjRW ค่ากลางกลุ่ม ปีงบ 67	เป้าหมายทั้งปี ปีงบ68 เพิ่มจากค่ากลาง 5%	ค่าที่ควรเป็น (9 เดือน)	ผลการดำเนินงาน ต.ค.67 - มิ.ย.68	สรุป	ผลการดำเนินงาน ปีงบ 2567	เป้าหมายทั้งปี ปีงบ68 เพิ่มจากผลงาน 5%	ค่าที่ควรเป็น (9 เดือน)	ผลการดำเนินงาน ต.ค.67 - มิ.ย.68	สรุป	
• อุดรธานี,สพศ.	197,088.48	206,942.90	155,207.18	151,783.00	ไม่ผ่าน	204,501.56	214,726.64	161,044.98	151,783.00	ไม่ผ่าน	
• กุมภวาปี,สพท.	32,249.78	33,862.27	25,396.70	25,515.90	ผ่าน	30,474.39	31,998.11	23,998.58	25,515.90	ผ่าน	
• กุดจับ,สพช.	4,869.80	5,113.29	3,834.97	3,195.04	ไม่ผ่าน	3,494.21	3,668.92	2,751.69	3,195.04	ผ่าน	
• หนองบัวบ่อ,สพช.	3,281.92	3,446.02	2,584.52	2,393.87	ไม่ผ่าน	3,278.74	3,442.68	2,582.01	2,393.87	ไม่ผ่าน	
• วังสามหมอ,สพช.		3,446.02	2,584.52	3,413.48	ผ่าน	4,388.90	4,608.35	3,456.26	3,413.48	ไม่ผ่าน	
• โนนสะอาด,สพช.	2,599.54	2,729.52	2,047.14	2,340.83	ผ่าน	3,020.36	3,171.38	2,378.54	2,340.83	ไม่ผ่าน	
• ศรีธาตุ,สพช.		2,729.52	2,047.14	2,033.22	ไม่ผ่าน	2,232.44	2,344.06	1,758.05	2,033.22	ผ่าน	
• น้ำโสม,สพช.		2,729.52	2,047.14	3,044.62	ผ่าน	4,010.70	4,211.24	3,158.43	3,044.62	ไม่ผ่าน	
• หนองหาน, สพช.	10,555.38	11,083.15	8,312.36	12,317.90	ผ่าน	14,313.08	15,028.73	11,271.55	12,317.90	ผ่าน	
• บ้านดัว,สพช.		11,083.15	8,312.36	9,617.72	ผ่าน	11,548.47	12,125.89	9,094.42	9,617.72	ผ่าน	
• เฝ้าไร่,สพช.		11,083.15	8,312.36	6,525.47	ไม่ผ่าน	7,979.98	8,378.98	6,284.24	6,525.47	ผ่าน	
• บ้านดุง,สพช.		11,083.15	8,312.36	10,960.70	ผ่าน	13,302.37	13,967.49	10,475.62	10,960.70	ผ่าน	
• พิบูลย์รักษ์,สพช.	1,735.23	1,821.99	1,366.49	1,578.51	ผ่าน	1,845.28	1,937.54	1,453.16	1,578.51	ผ่าน	
• หนองแสง,สพช.		1,821.99	1,366.49	1,375.66	ผ่าน	1,640.35	1,722.37	1,291.78	1,375.66	ผ่าน	
• สว่างวัฒนา,สพช.		1,821.99	1,366.49	1,737.78	ผ่าน	1,584.95	1,664.20	1,248.15	1,737.78	ผ่าน	
• ไชยวาน,สพช.		1,821.99	1,366.49	1,410.47	ไม่ผ่าน	1,495.05	1,569.80	1,177.35	1,410.47	ผ่าน	
• ทุ่งฝน,สพช.		1,821.99	1,366.49	1,248.02	ไม่ผ่าน	1,841.50	1,933.58	1,450.19	1,248.02	ไม่ผ่าน	
• กู่แก้ว,สพช.		1,821.99	1,366.49	1,346.70	ไม่ผ่าน	1,530.23	1,606.74	1,205.06	1,346.70	ผ่าน	
• นาขุ่น,สพช.		1,821.99	1,366.49	1,760.73	ผ่าน	2,345.69	2,462.97	1,847.23	1,760.73	ไม่ผ่าน	
• ประจักษ์ฯ,สพช.		1142.31	1,199.43	899.57	1,137.47	ผ่าน	1,421.25	1,492.31	1,119.23	1,137.47	ผ่าน
• ห้วยเกิ้ง,สพช.	761.07	799.12	599.34	532.675	ไม่ผ่าน	512.35	537.97	403.48	532.675	ผ่าน	
<b>รวม</b>					<b>ผ่าน 12 แห่ง</b>	<b>รวม</b>					<b>ผ่าน 14 แห่ง</b>

10.การกำกับติดตามผลงานบริการ

# ผลการดำเนินงานวันนอรรวมและอัตราคงเตียง รายหน่วยบริการ เดือนตุลาคม 2567 - มิ.ย. 2568

ข้อมูล ณ 23 ก.ค. 2568

กลุ่ม	หน่วยบริการ	จำนวนเตียง	วันนอรรวมทั้งปีงบ 2567	เป้าหมาย ปีงบ 2568 (≥ 80%)				สรุป
				วันนอรรวมขั้นต่ำ/เดือน	วันนอรรวมขั้นต่ำ/ 9 เดือน	ผลการดำเนินงาน วันนอรรวม (ต.ค.2567-มิ.ย.2568)	อัตราคงเตียง	
swศ. A B>1,000	อุดรธานี, swศ.	1141	409,346	28,346	249,194	282,154	90.58	ผ่าน
swท. S B≤ 400	กุมภวาปี, swท.	280	78,159	6,944	61,152	58,682	76.77	ไม่ผ่าน
swช. F1 P 50,000 -100,000	กุดจับ, swช.	60	17,668	1,488	13,104	14,954	91.29	ผ่าน
swช. F1 P≤ 50,000	หนองบัวซอ, swช.	60	16,413	1,488	13,104	11,962	73.03	ไม่ผ่าน
	วังสามหมอ, swช.	60	20,725	1,364	13,104	16,181	98.79	ผ่าน
swช. F2 P 30,000 -60,000	โพนสะอาด, swช.	40	12337	992	8,736	10,059	92.12	ผ่าน
	ศรีธาตุ, swช.	30	9417	744	6,552	8,740	106.72	ผ่าน
	น้ำโสม, swช.	70	20427	1488	15,288	15,532	81.28	ผ่าน
swท. M2 B>100	หนองหาน, swช.	150	42,538	3,398	32,760	37,229	90.91	ผ่าน
	บ้านดือ, swช.	137	36,364	3,125	29,921	31,642	84.60	ผ่าน
	เพ็ญ, swช.	122	32,603	2,827	26,645	30,196	90.66	ผ่าน
	บ้านดุง, swร.	138	42,263	3,447	30,139	32,954	87.47	ผ่าน
swช. F2 P≤ 30,000	พิบูลย์รักษ์, swช.	40	6,150	744	6,552	5,707	52.26	ไม่ผ่าน
	หนองแสง, swช.	34	6,834	744	7,426	5,314	57.25	ไม่ผ่าน
	สร้างคอม, swช.	30	7,539	744	6,552	10,199	124.53	ผ่าน
	ไชยวาน, swช.	34	5,362	744	7,426	5,369	57.84	ไม่ผ่าน
	ทุ่งฝน, swช.	35	7,279	744	7,644	5,293	55.40	ไม่ผ่าน
	คูแก้ว, swช.	30	7,251	744	6,552	5,461	66.68	ไม่ผ่าน
	นาขุ่น, swช.	30	8,241	744	6,552	6,290	76.80	ไม่ผ่าน
swช. F3 P 15,000 -25,000	ประจักษ์ฯ, swช.	30	5,996	744	6,552	4,617	56.37	ไม่ผ่าน
swช. F3 P≤ 15,000	ห้วยเกิ้ง, swช.	10	1,605	198	2,184	1,658	60.73	ไม่ผ่าน
<b>รวม</b>								<b>ผ่าน 11 แห่ง</b>

no.	รหัส	หน่วยบริการ	บริการผู้ป่วยในดูแลที่บ้าน (HOMEWARD) จาก <a href="https://mishos.nhso.go.th/">https://mishos.nhso.go.th/</a>		บริการผู้ป่วยในดูแลที่บ้าน (HOMEWARD) จาก <a href="https://cmi.moph.go.th">https://cmi.moph.go.th</a>			
			จำนวน (ครั้ง)	ได้รับชดเชย (บาท)	จำนวนถูกต้อง	วันนอนรวม	ผลรวม AdjRW	CMI (Homeward)
1	11026	สร้างคอม	425	6,012,963.08	441	6,148	743.45	1.69
2	11025	เพ็ญ	983	4,397,538	844	3,186	405.64	0.48
3	11023	บ้านดิว	1,017	3,594,621	959	2,365	406.26	0.42
4	11021	ศรีธาตุ	172	1,766,964	117	1,246	145.58	1.24
5	11024	น้ำโสม	221	617,807	217	680	72.56	0.33
6	11017	โพนสะวาง	93	401,085	64	155	36.99	0.58
7	11027	หนองแสง	39	384,070	17	88	7.19	0.42
8	11018	หนองหาน	133	380,592	80	243	27.64	0.35
9	11013	กุดจับ	95	337,046	84	226	35.72	0.43
10	11015	กุมภวาปี	69	309,815	65	357	34.53	0.53
11	11022	วังสามหมอ	15	205,143	2	5	1.05	0.52
12	11028	นาขุง	7	55,428	1	3	1.42	1.42
13	11019	ทุ่งฝน	5	48,389				
14	11446	บ้านดุง	5	34,668	7	66	4.74	0.68
15	11020	ไชยวาน	2	16,988	22	95	18.02	0.82
16	25058	คูแก้ว	5	16,493				
17	11014	หนองวัวซอ	2	10,531	2	17	1.26	0.63
18	10671	อุดรธานี	-	-				
19	11016	ห้วยเกิ้ง	-	-				
20	11029	พิบูลย์รักษ์	-	-				
21	25059	ประจักษ์ศิลปาคม	-	-				
<b>รวม</b>			3,288	18,590,141	2,922	14,880	1,942.04	0.66

# ผลงานการเบิกจ่าย PP FS ปี 2568 จังหวัดอุดรธานี ข้อมูล ณ 31 ก.ค. 2568

CUP	01_ฝากครรภ์ (ANC)	02_คัดกรอง ทาวนินในหญิง ตั้งครรภ์	03_ตรวจยืนยันราล์สซีเมีย ในหญิงตั้ง ครรภ์และสามี	07_ตรวจ หลังคลอด	08_ยุติการ ตั้งครรภ์ที่ไม่ พร้อม	09_ทดสอบ การตั้งครรภ์	10_บริการ แวนตา สำหรับเด็กที่มี สายตาสั้นผิดปกติ	11_ตรวจ ยืนยันมะเร็ง ช่องปาก	13_คัดกรอง ยีนกลายพันธุ์ มะเร็งเต้านม (BRCA1/BRCA2)	14_คัดกรอง มะเร็ง ลำไส้ใหญ่และ ลำไส้ตรง (FIT TEST)	15_คัดกรอง วัณโรคใน กลุ่มเสี่ยง	16_คัดกรอง และประเมิน ปัจจัยเสี่ยง ต่อสุขภาพ	17_คัดกรอง โลหิตจางจาก การขาดธาตุ เหล็ก	18_บริการยา เม็ดเสริมธาตุ เหล็ก	19_วัคซีน คอตีบ-บาดทะยัก (DT)	20_เคลื่อน ฟลูออไรด์ใน กลุ่มเสี่ยง	21_วางแผน ครอบครัวยุคใหม่	22_วัคซีน ป้องกันโรคโปลิโอในหญิงใน กลุ่มเสี่ยง	24_บริการ ตรวจหาการ ติดเชื้อเอชไอวี ด้วยตนเอง (HIV SELF-SCREENING TEST)	27_ตรวจคัด กรองโรค วัณโรค ด้วย วัณโรค ติบ วัณโรค ซี	28_ตรวจคัด กรองไวรัสตับ อักเสบ บี	30_ค่า บริการฉีด วัคซีนพื้นฐาน (EPI)	192_วัคซีน ป้องกันโรคโปลิโอใน กลุ่มเสี่ยง	รวม
1 • เมือง	4,212,600	2,991,600	1,620,020	60,660	144,000	139,725	6,709,000	18,000	121,500	108,180	100,500	104,360	3,575	139,280	7,660	36,500	1,200,840	23,800	-	717,520	70,900	148,820	3,155,880	21,834,920
2 • กุมภวาปี	1,346,000	32,600	8,520	45,585	9,000	65,700	-	4,800	-	127,200	633,900	65,720	4,355	157,440	3,760	66,000	672,000	80	-	510,310	340,250	76,020	500	4,169,740
3 • บ้านดุง	1,679,730	34,600	3,600	139,080	-	139,800	-	-	-	145,140	178,100	340,040	-	514,480	9,480	100	243,800	-	-	203,190	193,200	82,020	7,600	3,913,960
4 • บ้านดิว	1,303,740	23,400	3,120	75,870	-	72,675	5,000	-	-	98,220	40,700	9,240	1,105	285,600	2,680	41,800	216,000	500	-	94,550	98,400	63,500	17,750	2,453,850
5 • เพ็ญ	1,296,450	15,200	3,120	87,495	-	62,850	-	-	-	102,180	3,400	3,040	520	168,560	10,180	36,900	367,300	840	-	37,750	38,050	70,820	136,510	2,441,165
6 •หนองหาน	1,382,470	26,000	5,760	122,790	-	38,550	5,000	4,200	-	90,720	30,100	17,720	65	156,800	3,240	600	100,300	200	-	93,780	83,750	66,060	14,850	2,242,955
7 • น้ำโสม	774,420	13,100	9,000	39,945	-	46,950	-	-	-	50,340	10,900	5,360	-	59,760	4,720	400	308,600	-	-	6,950	7,050	43,080	22,300	1,402,875
8 • วังสามหมอ	692,550	17,400	1,200	18,750	-	82,275	-	-	-	59,880	104,600	160	-	100,880	1,780	32,200	84,200	60	-	41,900	35,550	44,680	20,700	1,338,765
9 • กุดจับ	585,150	13,700	720	23,730	-	46,950	14,000	-	-	45,720	41,500	7,200	-	132,720	4,200	9,100	48,600	40	-	135,300	130,150	36,300	35,200	1,310,280
10 • ศรีธาตุ	342,550	3,700	-	23,400	-	40,050	14,000	-	-	54,060	21,360	80	-	15,760	8,420	-	247,200	180	-	123,650	122,250	22,820	18,600	1,058,080
11 • โนนสะอาด	342,150	6,200	360	25,500	-	97,725	-	-	-	40,500	74,600	720	65	133,280	10,340	900	206,500	20	-	38,650	41,050	31,940	6,250	1,056,750
12 • หนองวัวซอ	543,500	10,100	480	42,165	-	33,675	-	-	-	61,260	5,100	0	-	65,280	120	-	136,800	20	-	14,900	5,150	22,460	3,800	944,810
13 • ไชยวาน	507,280	9,000	600	15,030	-	12,375	800	-	-	47,940	51,100	80	-	57,760	4,740	500	107,600	100	-	19,000	25,850	20,660	14,700	895,115
14 • นาขุ่น	446,140	5,100	720	25,935	-	55,200	-	-	-	29,820	10,800	0	-	103,360	100	2,200	108,100	-	-	24,000	23,900	23,600	20,500	879,475
15 • หนองแสง	207,670	4,200	480	14,610	-	7,350	129,400	-	-	33,840	2,900	1,080	-	2,720	3,680	-	242,850	200	-	53,850	52,800	16,740	21,600	795,970
16 • พิบูลย์รักษ์	278,440	4,900	600	21,510	-	10,050	165,400	-	-	30,900	5,100	520	-	104,240	2,520	-	19,600	580	-	-	-	16,340	5,600	666,300
17 • กุงฝน	222,370	4,700	600	16,335	-	36,225	-	-	-	50,580	51,100	2,080	-	39,120	800	2,200	105,600	-	-	6,050	6,000	15,680	2,150	561,590
18 • กู่แก้ว	245,620	4,600	120	17,565	-	16,125	-	-	-	15,960	72,200	0	455	23,520	600	50,800	5,700	-	-	29,050	28,650	420	4,650	516,035
19 • สร้างคอม	330,290	4,500	1,320	9,840	-	6,675	-	-	-	41,220	1,300	-	-	11,920	-	200	52,250	220	1,800	2,250	2,150	6,460	6,000	478,395
20 • ประจักษ์ฯ	161,330	3,700	1,440	19,380	-	18,225	-	-	-	56,760	100	600	65	32,160	920	9,000	80,500	-	-	6,800	6,000	16,260	1,250	414,490
• รวม	16,900,450	3,228,300	1,661,780	845,175	153,000	1,029,150	7,042,600	27,000	121,500	1,290,420	1,439,360	558,000	10,205	2,304,640	79,940	289,400	4,554,340	26,840	1,800	2,159,450	1,311,100	824,680	3,516,390	49,375,520

10.การกำกับติดตามผลงานบริการ

# รายงานการกำกับ ติดตามการติด C ข้อมูล ผ่าน FDH

ข้อมูล ณ 25 ก.ค. 68

## ข้อมูลติด C สะสม ปีงบประมาณ 2568 คงเหลือ (1 ต.ค 67 - 25 ก.ค. 68)

• รายการ ติด C คงเหลือ ทั้งหมด 3,311 รายการ



## ข้อมูลติด C ใหม่ในเดือนนี้ (20 มิ.ย. 68 - 25 ก.ค. 68)



### 5 อันดับ C มากที่สุด ปีงบประมาณ 2568

ลำดับ	รหัสติด C	เหตุผล	จำนวน
1	305	APPROVE CODE ที่บันทึกเบิกในโปรแกรม E-CLAIM ไม่ตรงกันฐานข้อมูลวงหน่วยบริการ	609
2	NONE	ไม่ได้รับ รหัส C	375
3	349	ไม่พบข้อมูลการ AUTHENTICATION	309
4	DENY	ไม่พบ C DESCRIPTION	293
5	D011	ไม่พบ C DESCRIPTION	247

### โครงสร้างไม่ได้มาตรฐาน

(รวม 135 เคส)

ลำดับ	หน่วยบริการ	จำนวน
1	• บ้านดุง	71
2	• อุดรธานี	24
3	• พิบูลย์รักษ์	12
4	• น้ำโสม	6

ลำดับ	หน่วยบริการ	จำนวน
5	• อุบลราชธานี	6
6	• ศรีธาตุ	4
7	• สร้างคอม	2
8	• บ้านฝ้อ	2
9	• ทุ่งฝน	2

ลำดับ	หน่วยบริการ	จำนวน
10	• อุบลราชธานี	6
11	• ศรีธาตุ	4
12	• สร้างคอม	2
13	• บ้านฝ้อ	2
14	• ทุ่งฝน	2

# รายงานการกำกับ ติดตามการติด C ข้อมูล ผ่าน FDH

ข้อมูล ณ 25 ก.ค. 68

รายการคลุมตามสถานะประเภทบริการ(หน่วย: เคส) จังหวัดอุดรธานี ข้อมูลสะสม (1 ต.ค. 67 - 25 ก.ค. 68)

กลุ่ม Benchmarking ปี 2568 เขต	หน่วยบริการ	สปสช.รับพิจารณา	รายการอนุมัติ		รายการไม่อนุมัติ		ข้อมูลติด C ใหม่ในเดือนนี้ (20 มิ.ย. 68 - 25 ก.ค. 68)	ข้อมูลติด C 20 มิ.ย. 68	ร้อยละ C (เพิ่ม/ลด) จาก 20 มิ.ย. 68	โอนเงินสำเร็จ		
			เคส	บาท	เคส	บาท				จำนวน (เคส)	เรียกเก็บ (บาท)	เงินชดเชยพึงรับ (บาท)
13	• อุดรธานี	280,994	276,648	2,483,987,832.37	2,370	76,805,706.62	923	1,937	22.35 ↑	107,520	934,565,849.78	458,688,793.00
11	• กุมภวาปี	69,542	68,564	449,741,930.43	284	618,235.86	141	384	-26.04 ↓	23,761	163,959,918.06	85,911,630.11
10	• หนองหาน	37,134	36,883	141,851,531.12	69	72,718.50	23	115	-40.00 ↓	13,724	54,008,547.79	38,831,259.02
10	• บ้านดือ	47,973	47,124	109,166,364.44	19	55,473.25	16	16	18.75 ↑	11,015	41,678,547.40	30,668,984.60
10	• บ้านดุง	45,366	44,929	172,734,218.12	6	52,096.50	7	76	-92.11 ↓	17,325	61,379,855.89	37,053,457.69
10	• เฝ้าไร่	39,395	39,112	78,500,348.72	7	234,347.00	5	4	75.00 ↑	13,561	29,760,073.20	20,909,722.28
7	• กุดจับ	20,133	19,881	30,659,107.51	139	88,163.18	36	343	-59.48 ↓	6,750	12,229,209.01	12,047,808.09
7	• วังสามหมอ	17,440	17,066	38,747,382.00	94	76,956.00	55	108	-12.96 ↓	6,073	13,913,948.00	10,804,416.67
7	• น้ำโสม	15,966	15,745	5,787,035.80	39	28,769.90	19	49	-20.41 ↓	6,344	2,509,506.83	10,362,279.37
7	• หนองวัวซอ	27,901	27,357	34,546,704.52	79	55,164.07	71	52	51.92 ↑	9,339	12,280,440.77	9,048,029.17
6	• โนนสะอาด	13,370	13,232	21,035,915.35	14	12,179.00	19	11	27.27 ↑	4,209	7,582,002.39	8,597,504.63
5	• ศรีธาตุ	11,685	11,447	19,819,907.77	11	56,367.00	7	14	-21.43 ↓	3,856	7,263,149.36	7,427,805.84
3	• หุ่น	8,036	7,965	12,944,547.56	6	6,737.00	10	29	-79.31 ↓	3,064	5,022,793.62	5,197,053.89
3	• พิบูลย์รักษ์	14,806	14,733	16,034,176.06	10	18,943.00	10	57	-82.46 ↓	5,591	6,493,134.99	6,546,260.57
3	• ไชยวาน	14,051	13,825	14,669,880.00	27	100,884.40	8	144	-81.25 ↓	3,869	3,144,048.15	4,917,892.02
3	• สว่างคอม	10,120	10,013	9,704,425.46	3	17,720.00	11	48	-93.75 ↓	3,279	3,744,578.92	6,075,538.54
2	• กู่แก้ว	9,288	9,189	13,612,341.54	36	40,678.52	9	316	-88.61 ↓	3,278	5,930,589.41	5,545,858.28
2	• นาขุง	10,096	9,970	17,985,088.80	27	22,747.00	32	10	170.00 ↑	3,085	6,571,074.80	7,314,609.41
2	• หนองแสง	11,948	11,789	7,404,755.86	2	790.00	2	0	- ↑	3,557	1,483,742.93	5,162,525.51
1	• ประจักษ์ฯ	17,688	17,662	16,248,972.43	7	31,530.80	-	22	-68.18 ↓	9,819	8,017,520.79	4,675,324.95
1	• ห้วยเกิ้ง	11,067	10,861	3,806,073.80	62	22,722.00	35	372	-83.33 ↓	4,383	1,452,362.80	201,638.57
<b>รวม</b>		733,999	723,995	3,698,988,539.66	3,311	78,418,929.60	1,439	4,107	-19.38 ↓	263,402	1,382,990,894.89	775,988,392.21

11.รายงานกำกับติดตามการติด C ข้อมูลมา FDH ปีงบประมาณ 2568



# รายงานยอดเงินคงเหลือ (กองทุนสุขภาพตำบล)

ข้อมูล ณ 25 ก.ค. 68

อำเภอ	จำนวนกองทุน	ยอดเงินคงเหลือยกมา ปีงบประมาณ 2567	ปีงบประมาณ 2568 (ก.ค. 67 - ก.ค. 68)		
			รายรับ	รายจ่าย	เงินคงเหลือ
• กุดจับ	11	930,279.19	4,144,055.71	3,852,107.00	1,222,227.90
• กุมภวาปี	15	2,578,897.70	7,543,415.32	6,326,655.00	3,795,658.02
• กู่แก้ว	4	250,113.67	1,444,261.61	731,286.00	963,089.28
• ไชยวาน	5	570,758.52	2,691,422.93	1,595,511.00	1,666,670.45
• กุ้งฝน	5	519,148.30	2,015,944.27	2,046,339.00	488,753.57
• นายูง	4	169,979.70	1,919,379.35	1,573,913.00	515,446.05
• น้ำโสม	9	1,118,335.97	3,516,553.22	3,372,024.00	1,262,865.19
• โนนสะอาด	7	520,426.75	2,991,368.51	2,339,611.00	1,172,184.26
• บ้านดุง	13	1,787,089.82	8,059,815.09	5,962,348.00	3,884,556.91
• บ้านดิว	14	2,844,435.70	7,243,747.00	6,656,349.25	3,431,833.45
• ประจักษ์ศิลปาคม	3	369,648.33	1,567,624.13	1,465,322.00	471,950.46
• พิบูลย์รักษ์	3	662,658.88	1,517,588.45	1,283,654.00	896,593.33
• เพ็ญ	12	1,405,289.00	7,336,876.17	6,004,185.56	2,737,979.61
• เมืองอุดรธานี	25	9,534,658.29	31,867,064.39	29,511,666.70	11,890,055.98
• วังสามหมอ	7	572,015.91	2,746,632.03	2,204,498.00	1,114,149.94
• ศรีธาตุ	8	529,888.66	3,112,588.87	2,972,973.78	669,503.75
• สร้างคอม	6	532,478.25	1,851,279.57	1,232,760.25	1,150,997.57
• หนองวัวซอ	9	795,499.62	4,152,306.51	3,922,832.00	1,024,974.13
• หนองแสง	5	363,581.92	1,900,959.12	1,169,464.00	1,095,077.04
• หนองหาน	15	1,958,602.20	7,520,294.22	6,355,314.12	3,123,582.30
<b>รวม</b>	<b>180</b>	<b>68,699,991.08</b>	<b>642,276.50</b>	<b>16,825,859.14</b>	<b>52,516,408.44</b>

ที่มา : [https://obt.nhso.go.th/obt/statement\\_report](https://obt.nhso.go.th/obt/statement_report)

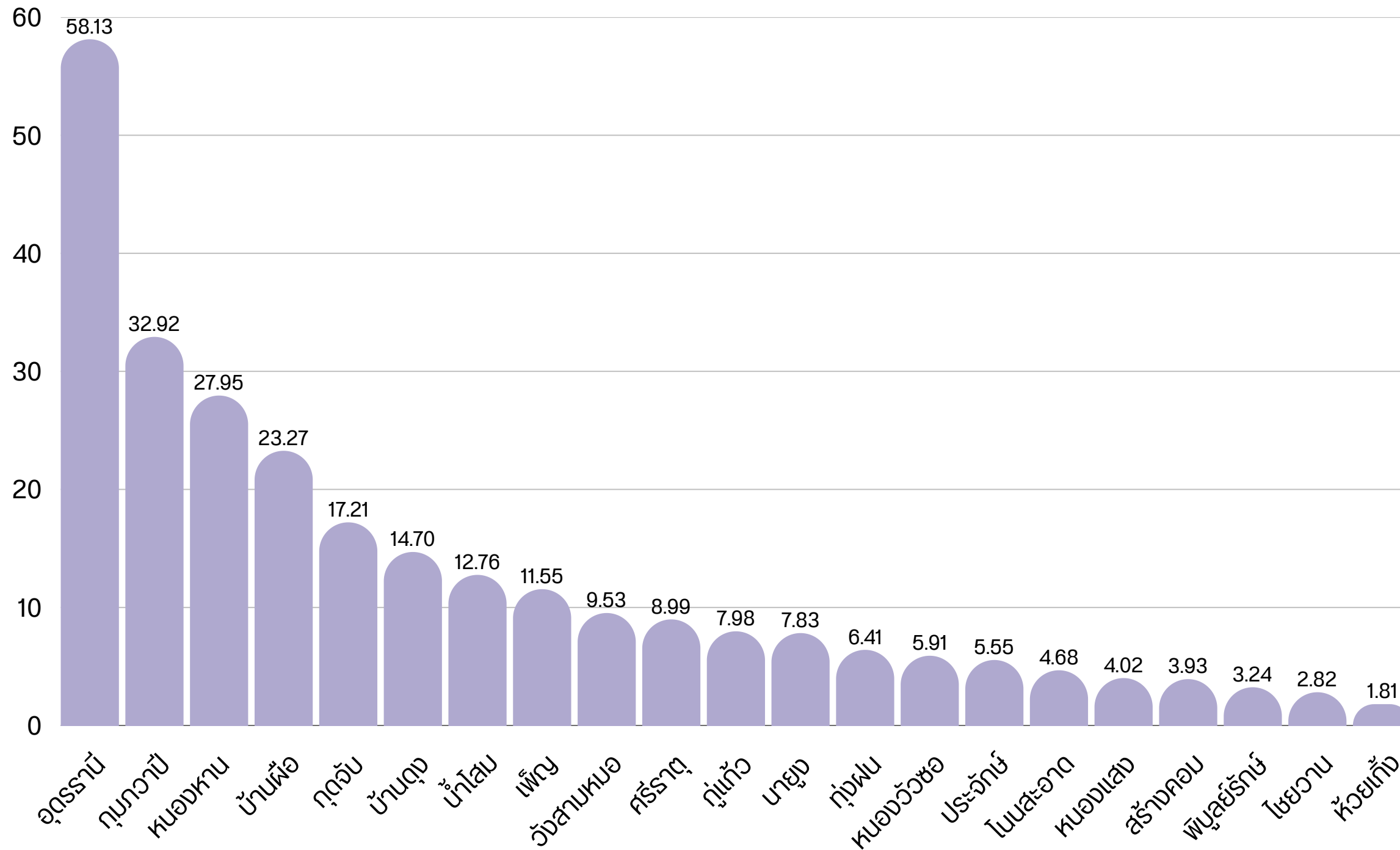


# 10. สถานการณ์การเงินการคลังของ รพ.สต. เดือน พ.ค. 2568



## สรุปเงินสดและรายการที่เทียบเท่ากับเงินสดคงเหลือ ของ รพ.สต. (ราย CUP/รายกลุ่ม) สสง.อุดรธานี

ปีงบประมาณ 2568 เดือนพฤษภาคม 2568 (ข้อมูล ณ วันที่ 24 ก.ค. 68 เวลา 10.00 น.)



ข้อมูล ณ 24/07/2568

ลำดับ	จำพวก	เงินสดและรายการที่เทียบเท่าเงินสดคงเหลือ (บาท)	จำนวน รพ.สต.ใน CUP (แห่ง)
1	• อุดรธานี	58,129,244	26
2	• กุมภวาปี	32,917,777	16
3	• หองหาม	27,950,959	14
4	• บ้านฝ้อ	23,267,854	20
5	• กุดจับ	17,211,594	11
6	• บ้านดุง	14,704,528	15
7	• น้ำโสม	12,759,732	9
8	• เพ็ญ	11,554,048	13
9	• วังสามหมอ	9,525,767	10
10	• ศรีธาตุ	8,985,576	12
11	• กู่แก้ว	7,978,797	5
12	• นายูง	7,828,051	9
13	• กุ้งฝน	6,405,420	6
14	• หองวัวซอ	5,910,511	11
15	• ประจักษ์	5,554,017	4
16	• โนนสะอาด	4,678,571	9
17	• หองแสง	4,022,173	4
18	• สร้างคอม	3,933,544	5
19	• พิบูลย์รักษ์	3,240,245	4
20	• ไชยวาน	2,822,839	4
21	• ห้วยเก็ง	1,808,916	1
<b>รวม</b>		<b>271,190,161</b>	<b>208</b>

13. สถานการณ์การเงินการคลังของ รพ.สต. ข้อมูล ณ พ.ค. 2568

# 10. สถานการณ์การเงินการคลังของ รพ.สต. เดือน เม.ย. 2568



สรุปเงินสดและรายการที่เทียบเท่ากับเงินสดคงเหลือ ของ รพ.สต. (ราย CUP/รายกลุ่ม) สสจ.อุดรธานี

## จัดแบ่งกลุ่ม รพ.สต. ตามจำนวนประชากร

กลุ่ม	ประชากร	จำนวน (แห่ง)
กลุ่ม 1	<1,500	4
กลุ่ม 2	1,500 - 2,999	54
กลุ่ม 3	3,000 - 4,499	62
กลุ่ม 4	4,500 - 5,999	46
กลุ่ม 5	>6,000	42
ภาพรวมจังหวัด		208



## สถานการณ์เงินสดและรายการที่เทียบเท่ากับเงินสด รพ.สต. แบ่งตามกลุ่ม

### เงินสดและรายการที่เทียบเท่ากับเงินสด (บาท)

กลุ่ม	เงินสดและรายการที่เทียบเท่ากับเงินสด (บาท)		
	ค่าเฉลี่ย	ต่ำสุด	สูงสุด
กลุ่ม 1	514,325	203,719	842,354
กลุ่ม 2	767,571	156,698	1,824,971
กลุ่ม 3	1,093,335	317,377	2,647,796
กลุ่ม 4	1,451,742	85,805	3,999,320
กลุ่ม 5	1,153,281	19,060	5,454,240
ภาพจังหวัด	996,051	19,060	5,454,240

## สรุปเงินสดและรายการที่เทียบเท่ากับเงินสดต่ำกว่าค่าเฉลี่ยกลุ่ม

กลุ่ม	เงินสดและรายการที่เทียบเท่ากับเงินสดต่ำกว่าค่าเฉลี่ยกลุ่ม	
	แห่ง	ร้อยละ
กลุ่ม 1	2	50
กลุ่ม 2	32	59.25
กลุ่ม 3	40	64.51
กลุ่ม 4	28	60.86
กลุ่ม 5	21	50
ภาพรวม	123	59.13

\* รพ.สต.มีเงินสดและรายการที่เทียบเท่ากับเงินสดต่ำกว่าค่าเฉลี่ยกลุ่ม จำนวน 123 แห่ง



# 10. สถานการณ์การเป็นภาระคลังของ รพ.สต. เดือน เม.ย. 2568



## กลุ่ม 1

อันดับ	ชื่อหน่วยบริการ	อำเภอ	บาท
1	รพ.สต.ศิรินทรา	นาเยีย	842,354
2	รพ.สต.บ้านนาชุม	นาเยีย	593,230
3	รพ.สต.บ้านเพิ่ม	นาเยีย	418,001
4	รพ.สต.บ้านบะยาว	วังสามหมอ	203,719

## กลุ่ม 2 สูงสุด

อันดับ	ชื่อหน่วยบริการ	อำเภอ	บาท
1	บ้านโนนสมบูรณ์	ประจักษ์	1,869,989
2	บ้านโนนสะอาด	วังสามหมอ	1,648,105
3	บ้านท่าโฮ	ศรีธาตุ	1,637,123
4	บ้านผือ	กุมภวาปี	1,503,777
5	บ้านค้อใหญ่	ภูเก้า	1,501,262
6	นาแก-ภูดิน	วังสามหมอ	1,460,033
7	บ้านหนองตะไถ่	เมืองอุดรธานี	1,281,719
8	บ้านเหล่าตำแย	กุดจับ	1,279,654
9	บ้านนาล้อม	บ้านผือ	1,265,838
10	บ้านห้วยศิลาผาสุก	บ้านผือ	1,190,493

## กลุ่ม 3 สูงสุด

อันดับ	ชื่อหน่วยบริการ	อำเภอ	บาท
1	บ้านห้วยเก็ง	กุมภวาปี	2,129,795
2	บ้านโนนทองอินทร์	ภูเก้า	2,103,448
3	บ้านหนองบัวแดง	หนองหาน	2,040,588
4	บ้านจืด	ภูเก้า	1,986,412
5	บ้านดงบาก	หนองหาน	1,820,310
6	นาเยุง	ศรีธาตุ	1,691,895
7	บ้านต้อง	หนองหาน	1,680,887
8	บ้านโพธิ์	กุดจับ	1,680,736
9	บ้านผากลางนา	น้ำโสม	1,658,977
10	บ้านโนนทอง	บ้านผือ	1,650,739

## กลุ่ม 4 สูงสุด

อันดับ	ชื่อหน่วยบริการ	อำเภอ	บาท
1	ตูมใต้	กุมภวาปี	3,345,838
2	บ้านหยวก	น้ำโสม	3,310,799
3	บ้านคอนสาย	ภูเก้า	3,064,545
4	บ้านห้วยบง ต	กุมภวาปี	2,466,024
5	บ้านเวียงคำ	กุมภวาปี	2,412,853
6	บ้านโคก	หนองหาน	2,099,656
7	บ้านหนองกุง	กุดฝน	2,039,834
8	หนองกุงทับม้า	วังสามหมอ	1,913,359
9	บ้านตาด	เมืองอุดรธานี	1,900,550
10	บ้านดงหวาย	บ้านผือ	1,897,793

## กลุ่ม 2 ต่ำสุด

อันดับ	ชื่อหน่วยบริการ	อำเภอ	บาท
1	บ้านกมป่าท่า	โนนสะอาด	49,990
2	บ้านห้วยผึ้ง	ศรีธาตุ	114,914
3	บ้านโนนม่วง	ศรีธาตุ	130,385
4	บ้านหนองกาลิม	บ้านผือ	144,880
5	บ้านหนองสว่าง	บ้านดุง	159,691
6	บ้านหนองกุงศรี	โนนสะอาด	163,298
7	บ้านหนองแวงจุมพล	หนองวัวซอ	178,209
8	บ้านหนองเม็ก	หนองวัวซอ	219,868
9	บ้านหายโศก	สร้างคอม	249,250
10	บ้านค้อ	บ้านผือ	251,356

## กลุ่ม 3 ต่ำสุด

อันดับ	ชื่อหน่วยบริการ	อำเภอ	บาท
1	หนองแสง	หนองวัวซอ	208,855
2	บ้านอุ้มมุง	หนองวัวซอ	362,700
3	กุดหมากไฟ	หนองวัวซอ	379,705
4	บ้านโนนสะอาด	บ้านดุง	383,481
5	บ้านคำโฮ	วังสามหมอ	395,357
6	บ้านแม่่นก	เมืองอุดรธานี	414,741
7	บ้านโคกสว่าง	กุดจับ	433,605
8	บ้านต่อนนาลัย	บ้านดุง	475,736
9	บ้านหนองแสงตอ	เพ็ญ	483,517
10	บ้านท่าลุมภู	โนนสะอาด	487,663

## กลุ่ม 4 ต่ำสุด

อันดับ	ชื่อหน่วยบริการ	อำเภอ	บาท
1	บ้านเมืองพาน	บ้านผือ	123,131
2	บ้านห้วยยาง	ไชยวาน	293,763
3	บ้านดงเย็น	บ้านดุง	345,960
4	บ้านโสกน้ำขาว	เมืองอุดรธานี	460,017
5	บ้านนิคมทหารผ่านศึก	เมืองอุดรธานี	478,646
6	สร้างแป้น	เพ็ญ	594,372
7	บ้านดอนหายโศก	หนองหาน	605,805
8	บ้านโนนสำราญ	โนนสะอาด	623,788
9	บ้านคอนเสียบ	เพ็ญ	633,933
10	บ้านน้ำพัน	หนองวัวซอ	659,241

# 10. สถานการณ์การเงินการคลังของ รพ.สต. เดือนเมษายน 2568

## กลุ่ม 5 สูงสุด

อันดับ	ชื่อหน่วยบริการ	อำเภอ	บาท
1	พังงู	หนองหาน	5,454,240
2	บ้านกลางใหญ่	บ้านฝ้อ	4,887,678
3	บ้านน้ำซ้อง	กุมภวาปี	4,427,217
4	สามพร้าว	เมืองอุดรธานี	4,265,711
5	สร้างแป้น	กุดจับ	3,756,648
6	บ้านหนองแวง	น้ำโสม	3,691,242
7	บ้านหนองหมื่นถ้าว	เมืองอุดรธานี	3,426,562
8	บ้านหมู่ม่น	เมืองอุดรธานี	3,337,099
9	บ้านเลื่อม	เมืองอุดรธานี	3,263,823
10	หนองขอนกว้าง	เมืองอุดรธานี	2,989,651

## กลุ่ม 5 ต่ำสุด

อันดับ	ชื่อหน่วยบริการ	อำเภอ	บาท
1	บ้านกุดดอกคำ	โนนสะอาด	19,060
2	โนนสว่าง	หนองวัวซอ	323,875
3	บ้านคำเสาะ	ไชยวาน	340,191
4	บ้านด่าน	เพ็ญ	1,019,434
5	สะแบง	หนองหาน	1,074,599
6	บ้านเหล่า	เพ็ญ	1,095,994
7	บ้านทรายมูล	บ้านดุง	1,225,580
8	บ้านโพนทอง	ประจักษ์ศิลปาคม	1,258,060
9	บ้านนาโหม	บ้านดุง	1,324,382
10	บ้านจอมศรี	เพ็ญ	1,410,853



รายชื่อ รพ.สต. ที่มีเงินสดและรายการที่เทียบเท่าเงินสดคงเหลือ  
ต่ำกว่า 100,000 บาท



ลำดับ	หน่วยบริการ	อำเภอ	กลุ่ม	จำนวน ปชก.	เงินสดและรายการ เทียบเท่าเงินสด(บาท)
1	บ้านกุดดอกคำ	โนนสะอาด	5	6,087	19,059.78
2	บ้านเมืองพาน	บ้านฝ้อ	4	4,682	85,805.42

### มาตรการ

กำกับติดตาม รพ.สต. ที่มีเงินสดและรายการที่เทียบเท่าเงินสดคงเหลือ  
ต่ำกว่า 100,000 บาท



หน่วยบริการจัดทำแผนฯ พปง. รายงาน สสจ.ทุกเดือน  
เพื่อควบคุม กำกับ รายรับ- รายจ่าย  
จนกว่าสถานการณ์การเงินการคลัง รพ.สต. ดีขึ้น



สำนักงานสาธารณสุขจังหวัดอุดรธานี  
UDON THANI PROVINCIAL HEALTH OFFICE

THANK YOU  
SO MUCH!



เขื่อนห้วยหลวง | อุดรธานี

