



ประชุมคณะกรรมการการวางแผนและการประเมินผล

การบริหารจัดการการเงินการคลังสูงภาพ

ประจำเดือน สิงหาคม 2568



จัดทำโดย
กลุ่มงานประกันคุณภาพ
สำนักงานสาธารณสุขจังหวัดอุดรธานี

กรอบการนำเสนอ



1. สถานการณ์การเงินการคลังจังหวัดอุดรธานี
2. ผลการดำเนินงานตามเครื่องมือทางการเงิน / FEED
3. **Productivity**
4. การดำเนินการ จัดทำ LOI (รพ.ที่ได้รับเงินปิดประกันรายรับ ปี 67)
5. หนังสืงการเกษักรรณ ณ เดือน ก.ค. 2568
6. รายงานการเบิกจ่าย Virtual Account
7. สรุปลูกหน้ค้ารักรษาพยาบาล ข้อมูล ณ 31 ก.ค. 2568
8. รายงานการโอนเงินชดเชยค่าบริการรายกองทุน ปังบ 2568
9. การทำกับทติดตามผลงานบริการ
10. รายงานการส่งข้อมูล ผ่านระบบ FDH
11. รายงานยอดเงินคงเหลือ(กองทุนสุขภาพตำบล)
12. สถานการณ์การเงินการคลังของ รพ.สต. ข้อมูล ณ มี.ย. 2568

สรุปผลการวิเคราะห์ความเสี่ยงด้านการเงินการคลัง RISK SCORE 7

เวตสูงภาพที่ 8 ณ เดือน ก.ค 2568

เป้าหมาย: ร้อยละ sw. วิกฤตทางการเงิน ระดับ 7 ไม่เกินร้อยละ 2 และระดับ 6 ไม่เกินร้อยละ 4

จังหวัด	ทั้งหมด	Risk Score จำนวนแห่ง															
		RS 0		RS 1		RS 2		RS 3		RS 4		RS 5		RS 6		RS 7	
		แห่ง	ร้อยละ	แห่ง	ร้อยละ	แห่ง	ร้อยละ	แห่ง	ร้อยละ	แห่ง	ร้อยละ	แห่ง	ร้อยละ	แห่ง	ร้อยละ	แห่ง	ร้อยละ
นครพนม	12	0	-	4	33.33	1	8.33	1	8.33	0	-	2	16.67	1	8.33	3	25
บึงกาฬ	8	2	25	3	37.5	1	12.5	0	-	1	12.5	0	-	0	-	1	12.5
เลย	14	3	21.43	1	7.14	4	28.57	3	21.43	0	-	1	7.14	0	-	2	14.29
สกลนคร	18	4	22.22	9	50	2	11.11	0	-	0	-	1	5.56	2	11.11	0	-
หนองคาย	9	4	44.44	0	-	1	11.11	1	11.11	1	11.11	0	-	1	11.11	1	11.11
หนองบัวลำภู	6	2	33.33	1	16.67	1	16.67	1	16.67	0	-	1	16.67	0	-	0	-
อุดรธานี	21	5	23.81	4	19.05	5	23.81	5	23.81	0	-	1	4.76	0	-	1	4.76
รวม	88	20	22.73	22	25	15	17.05	11	12.5	2	2.27	6	6.82	4	4.55	8	9.09

จังหวัดอุดรธานี : ผลการดำเนินงาน ณ 31 ก.ค.68 >> ระดับ 7 จำนวน 1 แห่ง sw.นาขุง

1. สถานการณ์การเงินการคลังจังหวัดอุดรธานี

ผลการวิเคราะห์วิกฤติทางการเงินระดับ 7 ระดับ เหนือสภาพที่ 8 เกณฑ์กระทรวง(NI) เกณฑ์เฝ้าระวังที่ 8(NI) และ (EBITDA) จ.อุดรธานี ณ เดือน ก.ค .2568

2. ผลการดำเนินงานตามเครื่องบ่งชี้ทางการเงิน

โรงพยาบาล	เกณฑ์กระทรวง (NI)										เกณฑ์เฝ้าระวังที่ 8 (NI)								เกณฑ์เฝ้าระวังที่ 8 (EBITDA)								
	CR	QR	Cash	NWC	NI MOPH	Liquid Index	Status Index	Survival Index	Risk Scoring (กระทรวง NI)	CR	QR	Cash	NWC	NI R8WAY	Liquid Index	Status Index	Survival Index	Risk Scoring ฝวต 8 (NI)	CR	QR	Cash	NWC	EBITDA RWAY	Liquid Index	Status Index	Survival Index	Risk Scoring ฝวต 8 (EBITDA)
	>1.5	>1.0	>0.8	>0	>0					>1.5	>1.0	>0.8	>0	>0					>1.5	>1.0	>0.8	>0	>0				
• อุดรธานี, SWศ	3.11	2.74	1.41	1,394,259,258.62	131,706,023.29	0	0	0	0	2.99	2.63	1.36	1,368,232,358.47	111,172,135.86	0	0	0	0	2.99	2.63	1.36	1,368,232,358.47	297,970,395.85	2.99	2.63	1.36	0
• กุดจับ, SWช.	1.16	1.01	0.61	4,759,862.21	13,341,714.15	2	0	0	2	0.96	0.84	0.5	-1,343,872.20	10,927,833.05	3	1	0	4	0.96	0.84	0.5	-1,343,872.20	9,608,616.42	0.96	0.84	0.5	4
• หองวัวซอ, SWช.	1.01	0.81	0.29	197,691.26	13,136,138.29	3	0	0	3	0.85	0.69	0.25	-5,165,773.01	4,756,458.88	3	1	2	6	0.85	0.69	0.25	-5,165,773.01	7,441,256.73	0.85	0.69	0.25	6
• กุมภวาปี, SWท.	1.65	1.51	0.84	106,997,146.09	20,452,373.91	0	0	0	0	1.58	1.44	0.8	99,749,846.20	9,766,692.20	0	0	0	0	1.58	1.44	0.8	99,749,846.20	50,550,954.68	1.58	1.44	0.8	0
• ห้วยเก็ง, SWช.	7.1	6.39	5.39	20,784,040.18	1,942,018.22	0	0	0	0	4.9	4.41	3.72	19,255,936.53	2,726,659.38	0	0	0	0	4.9	4.41	3.72	19,255,936.53	9,800,766.78	4.9	4.41	3.72	0
• โนนสะอาด, SWช.	1.33	1.23	0.86	10,499,150.61	3,575,232.16	1	0	0	1	1.16	1.08	0.76	6,067,583.59	580,376.33	2	0	0	2	1.16	1.08	0.76	6,067,583.59	7,250,984.38	1.16	1.08	0.76	2
• หองหาน, SWช.	1.02	0.87	0.35	2,100,172.38	5,954,928.72	3	0	0	3	0.92	0.78	0.32	-8,237,373.57	-5,063,544.21	3	2	2	7	0.92	0.78	0.32	-8,237,373.57	17,044,168.99	0.92	0.78	0.32	5
• กุงฝน, SWช.	1.12	0.95	0.66	2,041,894.70	-3,419,373.35	3	1	1	5	0.9	0.76	0.54	-1,934,404.47	-5,081,971.63	3	2	2	7	0.9	0.76	0.54	-1,934,404.47	-1,840,542.41	0.9	0.76	0.54	7
• ไชยวาน, SWช.	1.07	0.79	0.4	1,331,835.38	6,283,551.08	3	0	0	3	0.83	0.61	0.31	-4,158,362.38	7,550,847.58	3	1	1	5	0.83	0.61	0.31	-4,158,362.38	7,775,605.05	0.83	0.61	0.31	5
• ศรีธาตุ, SWช.	1.54	1.3	0.82	11,262,312.79	3,616,529.22	0	0	0	0	1.31	1.1	0.7	7,602,642.99	-409,942.70	2	1	0	3	1.31	1.1	0.7	7,602,642.99	3,840,938.95	1.31	1.1	0.7	2
• วังสามหมอ, SWช.	1.48	1.23	0.56	19,093,605.96	16,762,506.04	2	0	0	2	1.26	1.05	0.48	12,470,332.50	12,939,671.63	2	0	0	2	1.26	1.05	0.48	12,470,332.50	20,300,908.13	1.26	1.05	0.48	2
• บ้านดิว, SWช.	1.17	1.02	0.68	18,005,686.61	9,189,564.79	2	0	0	2	1.08	0.94	0.63	9,406,351.48	1,478,328.53	3	0	0	3	1.08	0.94	0.63	9,406,351.48	18,914,342.70	1.08	0.94	0.63	3
• น้ำโสม, SWช.	2.16	1.95	1.51	35,820,244.64	-2,111,328.62	0	1	0	1	1.79	1.61	1.25	29,477,108.14	-2,645,213.32	0	1	0	1	1.79	1.61	1.25	29,477,108.14	1,355,572.89	1.79	1.61	1.25	0
• เพ็ญ, SWช.	1.19	1.06	0.71	10,648,019.04	-7,879,575.15	2	1	0	3	1.01	0.9	0.61	748,203.87	-16,855,554.66	3	1	2	6	1.01	0.9	0.61	748,203.87	-1,107,060.01	1.01	0.9	0.61	4
• สร้างคอม, SWช.	1.31	1.16	0.84	5,564,987.61	4,412,942.07	1	0	0	1	1.09	0.96	0.7	1,999,056.52	3,047,147.21	3	0	0	3	1.09	0.96	0.7	1,999,056.52	8,408,010.42	1.09	0.96	0.7	3
• หองแสง, SWช.	1.33	1.22	0.55	7,276,925.58	3,870,969.51	2	0	0	2	1.17	1.07	0.49	4,355,362.04	1,286,061.69	2	0	0	2	1.17	1.07	0.49	4,355,362.04	4,220,918.76	1.17	1.07	0.49	2
• นาขุง, SWช.	0.89	0.72	0.39	-2,277,389.34	-10,109,787.19	3	2	2	7	0.76	0.61	0.34	-5,512,749.25	-9,199,502.93	3	2	2	7	0.76	0.61	0.34	-5,512,749.25	-3,786,894.55	0.76	0.61	0.34	7
• พิบูลย์รักษ์, SWช.	1.26	1.17	0.89	4,207,086.25	-1,066,524.85	1	1	0	2	1.07	0.99	0.76	1,447,313.36	-1,656,623.59	3	1	0	4	1.07	0.99	0.76	1,447,313.36	816,297.64	1.07	0.99	0.76	3
• บ้านดุง, SWช.	1.01	0.87	0.58	1,594,994.42	9,604,737.99	3	0	0	3	0.91	0.78	0.52	-10,366,402.45	117,084.86	3	1	2	6	0.91	0.78	0.52	-10,366,402.45	16,178,828.80	0.91	0.78	0.52	6
• กู่แก้ว, SWช.	1.21	1.1	0.83	3,215,104.01	4,468,790.83	1	0	0	1	1	0.9	0.68	9,576.19	3,654,561.07	3	0	0	3	1	0.9	0.68	9,576.19	7,965,197.83	1	0.9	0.68	3
• ประจักษ์, SWช.	2.03	1.89	1.48	14,173,083.90	214,496.96	0	0	0	0	1.66	1.54	1.22	11,158,289.01	-1,193,723.35	0	1	0	1	1.66	1.54	1.22	11,158,289.01	855,449.59	1.66	1.54	1.22	0

ผลการวิเคราะห์วิกฤติทางการเงิน เกณฑ์กระทรวง(NI)จ.อุดรธานี เดือน ก.ค. 2568



2. ผลการดำเนินงานตามเครื่องบ่งชี้ทางการเงิน

โรงพยาบาล	CR	QR	Cash	NWC	NI	Lil	Stl	Sul	Risk Scroing	EBITDA	เงินบำรุงคงเหลือสุทธิ
• อุดรธานี,สพศ.	3.11	2.74	1.41	1,394,259,258.62	131,706,023.29	0	0	0	0	318,504,283.28	272,933,423.43
• กุดจับ,สพช.	1.16	1.01	0.61	4,759,862.21	13,341,714.15	2	0	0	2	12,022,497.52	-11,994,705.80
• หนองวัวซอ,สพช.	1.01	0.81	0.29	197,691.26	13,136,138.29	3	0	0	3	15,820,936.14	-21,563,060.61
• กุมภวาปี,สพท.	1.65	1.51	0.84	106,997,146.09	20,452,373.91	0	0	0	0	61,236,636.39	-26,936,299.49
• ห้วยเกิ้ง,สพช.	7.10	6.39	5.39	20,784,040.18	1,942,018.22	0	0	0	0	9,016,125.62	14,963,715.95
• โนนสะอาด,สพช.	1.33	1.23	0.86	10,499,150.61	3,575,232.16	1	0	0	1	10,245,840.21	-4,433,130.61
• หนองหาน,สพช.	1.02	0.87	0.35	2,100,172.38	5,954,928.72	3	0	0	3	28,062,641.92	-65,383,483.10
• กุ่มฝน,สพช.	1.12	0.95	0.66	2,041,894.70	-3,419,373.35	3	1	1	5	-177,944.13	-5,796,635.48
• ไชยวาน,สพช.	1.07	0.79	0.40	1,331,835.38	6,283,551.08	3	0	0	3	6,508,308.55	-11,624,622.10
• ศรีธาตุ,สพช.	1.54	1.30	0.82	11,262,312.79	3,616,529.22	0	0	0	0	7,867,410.87	-3,778,613.84
• วังสามหมอ,สพช.	1.48	1.23	0.56	19,093,605.96	16,762,506.04	2	0	0	2	24,123,742.54	-17,638,030.80
• บ้านดือ,สพช.	1.17	1.02	0.68	18,005,686.61	9,189,564.79	2	0	0	2	26,625,578.96	-34,732,415.11
• น้ำโสม,สพช.	2.16	1.95	1.51	35,820,244.64	-2,111,328.62	0	1	0	1	1,889,457.59	15,789,900.28
• เพ็ญ,สพช.	1.19	1.06	0.71	10,648,019.04	-7,879,575.15	2	1	0	3	7,868,919.50	-16,024,049.09
• สร้างคอม,สพช.	1.31	1.16	0.84	5,564,987.61	4,412,942.07	1	0	0	1	9,773,805.28	-2,806,870.15
• หนองแสง,สพช.	1.33	1.22	0.55	7,276,925.58	3,870,969.51	2	0	0	2	6,805,826.58	-10,268,581.27
• นาเยีย,สพช.	0.89	0.72	0.39	-2,277,389.34	-10,109,787.19	3	2	2	7	-4,697,178.81	-12,277,478.11
• พิบูลย์รักษ์,สพช.	1.26	1.17	0.89	4,207,086.25	-1,066,524.85	1	1	0	2	1,406,396.38	-1,697,314.75
• บ้านดุง,สพช.	1.01	0.87	0.58	1,594,994.42	9,604,737.99	3	0	0	3	25,666,481.93	-45,818,513.57
• กู่แก้ว,สพช.	1.21	1.10	0.83	3,215,104.01	4,468,790.83	1	0	0	1	8,779,427.59	-2,560,305.85
• ประจักษ์,สพช.	2.03	1.89	1.48	14,173,083.90	214,496.96	0	0	0	0	2,263,669.90	6,629,249.64
• รวม				1,671,555,712.90	223,945,928.07					579,612,863.81	14,982,179.57

- NWC ตัดลบ 1 แห่ง คือ sw.นาเยีย
- EBITDA ตัดลบ 1 แห่ง คือ sw.นาเยีย
- NI ตัดลบ 5 แห่ง คือ sw.กุ่มฝน sw.น้ำโสม sw.เพ็ญ sw.นาเยีย sw.พิบูลย์รักษ์
- เงินบำรุงคงเหลือหลังหักหนี้ เป็นบวก 4 แห่ง

สรุปผลการเฝ้าระวังความเสี่ยงและแนวโน้มประสิทธิภาพการบริหารจัดการด้านการเงินการคลังคุณภาพ ของโรงพยาบาล 17 แห่ง (ณ 31 ก.ค. 68)

หน่วยบริการ	ข้อมูล ณ กันยายน 2567							ข้อมูล ณ กรกฎาคม 2568							
	Screening Parameter				ผลการประเมินกลุ่ม FEED			Screening Parameter				ผลการประเมินกลุ่ม FEED			
	Risk NI R8	CashRatio MOPH (<0.5)	EBITDA MOPH	Intervention	Risk NI R8	% Efficiency	EBITDA ต่อเดือน (12 เดือน)	Risk NI R8	Cash Ratio R8(<0.5)	EBITDA R8	Intervention	Risk NI R8	% Efficiency	EBITDA R8 ต่อเดือน (5 เดือน)	กลุ่มFEED เปรียบเทียบแนวโน้ม เดือน ก.ย. 67 และ ก.ค. 68
• SWศ.อุดรธานี	1	1.46	102,882,877		1	86	8,573,573.05	0	1.36	297,970,395.85		0	86	29,797,040	ผ่านเกณฑ์-แนวโน้มปสก.ดีขึ้น
• SWช.กุดจับ	4	0.51	4,702,996	เฝ้าระวัง	4	86	391,916.33	4	0.5	9,608,616.42	เฝ้าระวัง	4	86	960,862	ไม่ผ่านเกณฑ์-แนวโน้มปสก.ดีขึ้น
• SWช.หนองวัวซอ	4	0.53	9,084,937	เฝ้าระวัง	4	71	757,078.09	6	0.25	7,441,256.73	FIT + LOI	6	71	744,126	ไม่ผ่านเกณฑ์-แนวโน้มปสก.ลดลง
• SWช.กุมภวาปี	3	0.69	-14,932,336		3	57	-1,244,361.30	0	0.8	50,550,954.68		0	57	5,055,095	ผ่านเกณฑ์-แนวโน้มปสก.ดีขึ้น
• SWช.ห้วยเกิ้ง	1	3.47	1,963,374		1	43	163,614.47	0	3.72	9,800,766.78		0	57	980,077	ผ่านเกณฑ์-แนวโน้มปสก.ดีขึ้น
• SWช.โนนสะอาด	3	0.63	7,326,011		3	71	610,500.95	2	0.76	7,250,984.38		2	100	725,098	ผ่านเกณฑ์-แนวโน้มปสก.ดีขึ้น
• SWช.หนองหาน	3	0.47	26,200,938		3	86	2,183,411.49	7	0.32	17,044,168.99	FIT + LOI	7	100	1,704,417	ไม่ผ่านเกณฑ์-แนวโน้มปสก.ดีขึ้น
• SWช.ทุ่งฝน	4	0.71	555,014	เฝ้าระวัง	4	86	46,251.16	7	0.54	-1,840,542.41	FIT	7	57	-184,054	ไม่ผ่านเกณฑ์-แนวโน้มปสก.ลดลง
• SWช.ไชยวาน	3	0.48	4,723,433		3	71	393,619.38	5	0.31	7,775,605.05	เฝ้าระวัง	5	71	777,561	ไม่ผ่านเกณฑ์-แนวโน้มปสก.ดีขึ้น
• SWช.ศรีธาตุ	1	1.16	-2,417,504		1	100	-201,458.63	3	0.7	3,840,938.95		3	100	384,094	ผ่านเกณฑ์-แนวโน้มปสก.ดีขึ้น
• SWช.วังสามหมอ	3	0.52	-4,231,686		3	100	-352,640.48	2	0.48	20,300,908.13		2	86	2,030,091	ผ่านเกณฑ์-แนวโน้มปสก.ลดลง
• SWช.บ้านฝ้อ	6	0.6	-86,856	FIT	6	71	-7,237.98	3	0.63	18,914,342.70		3	86	1,891,434	ผ่านเกณฑ์-แนวโน้มปสก.ดีขึ้น
• SWช.น้ำโสม	1	1.73	-6,096,380		1	86	-508,031.68	1	1.25	1,355,572.89		1	86	135,557	ผ่านเกณฑ์-แนวโน้มปสก.ดีขึ้น
• SWช.เพ็ญ	4	0.68	-8,611,585	FIT	4	57	-717,632.04	6	0.61	-1,107,060.01	FIT	6	100	-110,706	ไม่ผ่านเกณฑ์-แนวโน้มปสก.ดีขึ้น
• SWช.สร้างคอม	4	0.78	568,627	เฝ้าระวัง	4	86	47,385.55	3	0.7	8,408,010.42		3	86	840,801	ผ่านเกณฑ์-แนวโน้มปสก.ดีขึ้น
• SWช.หนองแสง	3	0.44	-970,536		3	43	-80,877.99	2	0.49	4,220,918.76		2	86	422,092	ผ่านเกณฑ์-แนวโน้มปสก.ดีขึ้น
• SWช.นายาง	3	0.74	128,970		3	71	10,747.47	7	0.34	-3,786,894.55		7	71	-378,689	ไม่ผ่านเกณฑ์-แนวโน้มปสก.ลดลง
• SWช.พิบูลย์รักษ์	2	0.84	-90,088		2	86	-7,507.36	4	0.76	816,297.64	เฝ้าระวัง	4	86	81,630	ไม่ผ่านเกณฑ์-แนวโน้มปสก.ดีขึ้น
• SWร.บ้านดุง	3	0.62	26,236,306		3	100	2,186,358.87	6	0.52	16,178,828.80	เฝ้าระวัง	6	86	1,617,883	ไม่ผ่านเกณฑ์-แนวโน้มปสก.ลดลง
• SWช.ภูแก้ว	2	0.82	4,389,883		2	71	365,823.57	3	0.68	7,965,197.83		3	71	796,520	ผ่านเกณฑ์-แนวโน้มปสก.ดีขึ้น
• SWช.ประจักษ์ศิลปาคม	1	1.94	3,926,872.79		1	71	327,239.40	1	1.22	855,449.59		1	86	85,545	ผ่านเกณฑ์-แนวโน้มปสก.ดีขึ้น

รพ.ผ่านเกณฑ์และแนวโน้มดีขึ้น จำนวน 11 แห่ง (52.38 %)
 รพ.ผ่านเกณฑ์และแนวโน้มลดลง จำนวน 1 แห่ง (4.76 %)

รพ.ไม่ผ่านเกณฑ์และแนวโน้มดีขึ้น จำนวน 5 แห่ง (23.80 %)
 รพ.ไม่ผ่านเกณฑ์และแนวโน้มลดลง จำนวน 4 แห่ง (19.04 %)

สรุปผลการเฝ้าระวังความเสี่ยงและแนวโน้มประสิทธิภาพการบริหารจัดการด้านการเงินการคลังสุขภาพ ของโรงพยาบาล เเทตสุขภาพที่ 8 (ณ ก.ค.68)

4. FEED



วัดการผ่านเกณฑ์โดยใช้
Risk Score NI-R8

SW.กุดจับ
 SW.พิบูลย์รักษ์
 SW.เพ็ญ
 SW.ไชยวาน
 SW.หนองหาน

จำนวน 5 แห่ง (23.80 %)
*ไม่ผ่านเกณฑ์แต่แนวโน้มดี

SW.อุดรธานี
 SW.กุมภวาปี
 SW.ห้วยเกิ้ง
 SW.โนนสะอาด
 SW.ศรีธาตุ

SW.บ้านฝ้อ
 SW.น้ำโสม
 SW.สร้างคอม
 SW.หนองแสง
 SW.ภูแก้ว

SW.ประจักษ์ศิลปาคม

จำนวน 11 แห่ง (52.38 %)
*ผ่านเกณฑ์แต่แนวโน้มดี

วัดแนวโน้มจาก
Efficiency FEED
Parameter



SW.หนองบัวชอ
 SW.ทุ่งฝน
 SW.นาเยือง
 SW.บ้านดุง

จำนวน 4 แห่ง (19.04 %)
**ไม่ผ่านเกณฑ์และแนวโน้มไม่ดี

SW.วังสามหมอ

จำนวน 1 แห่ง (4.76 %)
*ผ่านเกณฑ์แต่แนวโน้มไม่ดี



สรุปผลการประเมิน TPS ปี 2564-2568 ของโรงพยาบาล

2. ผลการดำเนินงานตามเครื่องบ่งชี้ทางการเงิน

โรงพยาบาล	คะแนน TPS Q4Y64 - Q3Y68							Grading TPS Q4Y64 - Q3Y68						
	คะแนน Q4Y64	คะแนน Q4Y65	คะแนน Q4Y66	คะแนน Q4Y67	คะแนน Q1Y68	คะแนน Q2Y68	คะแนน Q3Y68	Q4Y64	Q4Y65	Q4Y66	Q4Y67	Q1Y68	Q2Y68	Q3Y68
• 1.อุดรธานี,สพศ.	12.5	13.5	11.5	12.5	13.5	14.5	14.5	A	A	B	A	A	A	A
• 2.กุดจับ,สพช.	9.5	10.5	9.5	11	12	12	12	C	B	C	B	A	A	A
• 3.หนองบัวบ่อ,สพช.	8	8.5	7	9	10	10	8	D	D	F	C	C	C	D
• 4.กุ่มกวาง,สพท.	8.5	10	9.5	7	12	11	12	D	C	C	F	A	B	A
• 5.ห้วยเกิ้ง,สพช.	8	11	7.5	9.5	10.5	9.5	11.5	D	B	D	C	B	C	B
• 6.โพนสะอาด,สพช.	9.5	9	11	11.5	11.5	12.5	13.5	C	C	B	B	B	A	A
• 7.หนองหาน,สพช.	10	10.5	8.5	12.5	13	13	13	C	B	D	A	A	A	A
• 8.ทุ่งฝน,สพช.	6.5	10	10	10	11	11	10	F	C	C	C	B	B	C
• 9.โซ่ขวาน,สพช.	8	8.5	9	11	13	13	11	D	D	C	B	A	A	B
• 10.ศรีธาตุ,สพช.	11.5	11	9.5	12	13	13	14	B	B	C	A	A	A	A
• 11.วังสามหมอ,สพช.	9	11	8	10	10.5	11.5	11.5	C	B	D	C	B	B	B
• 12.บ้านดิว,สพช.	9	9	8	8	11	12	12	C	C	D	D	B	A	A
• 13.น้ำโสม,สพช.	9.5	9	8	9.5	11.5	13	13	C	C	D	C	B	A	A
• 14.เพ็ญ,สพช.	9	11	9	7	13	13	14	C	B	C	F	A	A	A
• 15.สร้างคอม,สพช.	7	8	9	10	11	13	12	F	D	C	C	B	A	A
• หนองแสง,สพช.	7	7	6	8	8.5	10	10	F	F	F	D	D	C	C
• นายูง,สพช.	8.5	6.5	9.5	10	10	9	7	D	F	C	C	C	C	F
• พิบูลย์รักษ์,สพช.	7.5	9.5	9	11	11	11	12	D	C	C	B	B	B	A
• สพร.บ้านดุง,สพช.	10	10	8	13	13	12	12	C	C	D	A	A	A	A
• กู่แก้ว,สพช.	5.5	7.5	7	11	11	9	11.5	F	D	F	B	B	C	B
• ประจักษ์ศิลปาคม,สพช.	9	10	7	11.5	8.5	11	11	C	C	F	B	D	B	B

เป้าหมาย ผ่าน ระดับ A, B ร้อยละ 50

ผลการดำเนินงาน ไตรมาส 3 ปี 2568 : ผ่าน 17 แห่ง คิดเป็นร้อยละ 80.95

ข้อมูลวิเคราะห์วิกฤติทางการเงินระดับ 7 (RiskScoring Plus) ข้อมูล ณ 31 ก.ค. 2568

2. ผลการดำเนินงานตามเครื่องบ่งชี้ทางการเงิน

หน่วยบริการ	Operating Margin		Return on Asset		A Payment Period		A Collection Period			Inventory Management	Grade Plus	ผลการประเมิน
	ผลงาน	ค่ากลางQ3Y68	ผลงาน	ค่ากลางQ3Y68	Cash >=0.8 =90วัน Cash <=180วัน	Cash Ratio	UC <=60วัน	CSMBS=<60วัน	SSS=<120วัน			
• อุดรธานี,สพค.	8.83	5.14	4.16	-0.49	85	1.41	100	39	92	40	A-	ผ่าน
• กุดจับ,สพช.	8.23	4.59	14.6	2.2	344	0.61	37★	51	87	69	B	ผ่าน
• หนองบัวซอ,สพช.	13.48	4.79	18.81	0.26	360	0.29	35	54	94	66	B	ผ่าน
• กุมภวาปี,สพท.	10.84	5.84	2.89	1.07	227	0.84	68	70	132	45	C	ไม่ผ่าน
• ห้วยเกิ้ง,สพช.	22.33	7.55	2.65	2.53	64	5.39	71	54	114	58	A-	ผ่าน
• โนนสะอาด,สพช.	9.51	2.98	4.35	-0.31	356★	0.86	42	57	91	59	A-	ผ่าน
• หนองหาน,สพช.	8.5	3.3	1.72	-1.45	180	0.35	60	50	86	42	A	ผ่าน
• กุ่มฝน,สพช.	-0.23	2.27	-7.9	-1.92	257	0.66	32	39	97	62	C	ไม่ผ่าน
• ไชยวาน,สพช.	8.11	2.27	8.91	-1.92	299	0.4	50	59	91	62	B	ผ่าน
• ศรีธาตุ,สพช.	8.05	2.98	4.77	-0.31	92	0.82	21	36	170	50	B	ผ่าน
• วังสามหมอ,สพช.	15.47	4.79	14.27	0.26	273	0.56	42	85	89★	59	B	ผ่าน
• บ้านดือ,สพช.	9.33	3.3	3	-1.45	292	0.68	42	47★	88	70	B	ผ่าน
• น้ำโสม,สพช.	1.49	2.98	-1.88	-0.31	209	1.51	37	64	111	60	C-	ไม่ผ่าน
• เฝ้าไร่,สพช.	3.35	3.3	-3.53	-1.45	193	0.71	35	46	98	51	B	ผ่าน
• สว่างคอม,สพช.	13.58	2.27	9.64	-1.92	236	0.84	27	43	109	62	B	ผ่าน
• หนองแสง,สพช.	10.19	2.27	6.72	-1.92	367	0.55	58	41	133	60	B	ผ่าน
• นาขุ่น,สพช.	-6.93	2.27	-21.64	-1.92	278★	0.39	34	40	112	84	C	ไม่ผ่าน
• พิบูลย์รักษ์,สพช.	2.01	2.27	-3.36	-1.92	203	0.89	20	31	115	32★	B-	ไม่ผ่าน
• บ้านดุง,สพช.	7.83	3.3	3.27	-1.45	220	0.58	37★	63★	16	45★	B	ผ่าน
• กู่แก้ว,สพช.	14.78	2.27	6.67	-1.92	267	0.83	30	62★	86★	53★	B	ผ่าน
• ประจักษ์,สพช.	4.33	10.43	0.31	1.37	127	1.48	24	56	153★	43	C	ไม่ผ่าน
ผ่านเกณฑ์	16		15		3		18	16	17	13		15

เป้าหมาย ผ่าน ร้อยละ 65 >>>> ผลการดำเนินงาน ณ ก.ค. 68 : ผ่าน 15 แห่ง คิดเป็นร้อยละ 71.43
 สพ.ที่มีผลการดำเนินงานระยะเวลาถี่เฉลี่ยเรียกเก็บ ผ่านทั้ง 3 กองทุน จำนวน 10 แห่ง
 ไม่ผ่านทั้ง 3 กองทุน 1 แห่ง ได้แก่ สพ.กุมภวาปี

★ น้อยสุด ★ มากสุด

ผลการดำเนินงานตามแผนการเงินการคลัง (PLANFIN)

(ไม่รวมรายได้ UC & ไม่รวมรายได้งบลงทุน & รายได้อื่น(ระบบบัญชีบันทึกอัตโนมัติ) และแผนค่าใช้จ่าย (ไม่รวมค่าเสื่อมราคาค่าตัดจำหน่าย & ค่าใช้จ่ายอื่น(ระบบบัญชีบันทึกอัตโนมัติ))

ณ ก.ค. 2568 (ถึงข้อมูลวันที่ 14 ส.ค. 2568)

SW.	แผนรายได้ ไม่รวม รายได้ UC /รายได้งบลงทุน / รายได้อื่น (ระบบบัญชีบันทึกอัตโนมัติ)					แผนค่าใช้จ่าย ไม่รวมค่าเสื่อมราคาค่าตัดจำหน่าย/ค่าใช้จ่ายอื่น(ระบบบัญชีบันทึกอัตโนมัติ)					ผลการประเมินผลต่างของแผน และผลการดำเนินงาน		
	แผนประมาณการรายได้ ทั้งปี 2568	ค่าที่ควรเป็นตามแผน รายได้	ผลการดำเนินงาน	ส่วนต่าง(บาท)	ร้อยละ เพิ่ม/ลด จากแผน	แผนประมาณการค่าใช้จ่ายทั้งปี 2568	ค่าที่ควรเป็นตามแผนค่าใช้จ่าย	ผลการดำเนินงาน	ส่วนต่าง(บาท)	ร้อยละ เพิ่ม/ลด จากแผน	รายได้	คชจ.	รายได้ หรือ คชจ
	[1]	[2]=[1]/12*10	[3]	[4]=[3]-[2]	[5]=[4]/ [2]*100	[6]	[7]=[1]/12*10	[8]	[9]=[8]-[7]	[10]=[9]/ [7]*100			
• สวศ.อุดรธานี	2,913,780,780.15	2,428,150,650.13	2,390,801,908.88	-37,348,741.25	-1.54	4,347,720,532.99	3,623,100,444.16	3,518,220,991.06	-104,879,453.10	-2.89	ผ่าน	ผ่าน	ผ่าน
• สวช.กุดจับ	81,484,969.14	67,904,140.95	68,531,746.62	627,605.67	0.92	160,286,378.78	133,571,982.32	143,834,884.91	10,262,902.59	7.68	ผ่าน	ไม่ผ่าน	ผ่าน
• สวช.หนองบัวซอ	75,402,499.62	62,835,416.35	67,382,828.55	4,547,412.20	7.24	144,251,373.85	120,209,478.21	114,875,980.97	-5,333,497.24	-4.44	ไม่ผ่าน	ผ่าน	ผ่าน
• สวช.กุ่มกวาง	377,639,327.43	314,699,439.53	326,522,407.61	11,822,968.08	3.76	639,834,449.91	533,195,374.93	543,209,585.34	10,014,210.41	1.88	ผ่าน	ผ่าน	ผ่าน
• สวช.ห้วยเกิ้ง	40,990,809.89	34,159,008.24	33,045,295.72	-1,113,712.52	-3.26	46,542,249.63	38,785,208.03	35,794,059.93	-2,991,148.10	-7.71	ผ่าน	ไม่ผ่าน	ผ่าน
• สวช.โนนสะอาด	70,325,070.01	58,604,225.01	56,232,707.46	-2,371,517.55	-4.05	122,087,253.94	101,739,378.28	105,025,548.27	3,286,169.99	3.23	ผ่าน	ผ่าน	ผ่าน
• สวช.หนองหาน	190,453,000.00	158,710,833.33	166,696,804.90	7,985,971.57	5.03	377,232,252.75	314,360,210.63	327,382,153.91	13,021,943.28	4.14	ไม่ผ่าน	ผ่าน	ผ่าน
• สวช. กุ่มฝน	44,700,216.97	37,250,180.81	38,516,817.30	1,266,636.49	3.4	85,911,812.11	71,593,176.76	82,469,037.64	10,875,860.88	15.19	ผ่าน	ไม่ผ่าน	ผ่าน
• สวช.ไชยวาน	47,099,947.69	39,249,956.41	38,341,816.68	-908,139.73	-2.31	95,763,102.46	79,802,585.38	78,880,386.27	-922,199.11	-1.16	ผ่าน	ผ่าน	ผ่าน
• สวช.ศรีธาตุ	77,989,911.82	64,991,593.18	64,011,818.70	-979,774.48	-1.51	127,994,673.83	106,662,228.19	104,309,646.28	-2,352,581.91	-2.21	ผ่าน	ผ่าน	ผ่าน
• สวช.วังสามหมอ	97,909,087.89	81,590,906.58	87,172,530.68	5,581,624.11	6.84	189,837,096.21	158,197,580.18	151,631,896.12	-6,565,684.06	-4.15	ไม่ผ่าน	ผ่าน	ผ่าน
• สวช.บ้านดิว	175,726,932.88	146,439,110.73	152,774,747.44	6,335,636.71	4.33	319,398,559.51	266,165,466.26	273,099,975.86	6,934,509.60	2.61	ผ่าน	ผ่าน	ผ่าน
• สวช.น้ำโสม	85,700,326.12	71,416,938.43	68,143,514.97	-3,273,423.46	-4.58	157,545,787.10	131,288,155.92	135,805,564.05	4,517,408.13	3.44	ผ่าน	ผ่าน	ผ่าน
• สวช.เพ็ญ	145,261,654.80	121,051,379.00	122,162,787.00	1,111,408.00	0.92	273,283,104.58	227,735,920.48	245,890,520.50	18,154,600.02	7.97	ผ่าน	ไม่ผ่าน	ผ่าน
• สวช.สร้างคอม	47,931,488.83	39,942,907.36	41,588,243.62	1,645,336.26	4.12	88,891,835.17	74,076,529.31	70,807,374.33	-3,269,154.98	-4.41	ผ่าน	ผ่าน	ผ่าน
• สวช.หนองแสง	44,680,378.62	37,233,648.85	40,038,448.08	2,804,799.23	7.53	81,513,570.43	67,927,975.36	66,344,237.12	-1,583,738.24	-2.33	ไม่ผ่าน	ผ่าน	ผ่าน
• สวช.นาขุง	39,186,702.71	32,655,585.59	32,245,512.82	-410,072.77	-1.26	87,939,021.92	73,282,518.27	77,692,674.44	4,410,156.17	6.02	ผ่าน	ไม่ผ่าน	ผ่าน
• สวช.พิบูลย์รักษ์	47,801,151.26	39,834,292.72	39,573,269.19	-261,023.53	-0.66	81,470,693.21	67,892,244.34	73,653,649.21	5,761,404.87	8.49	ผ่าน	ไม่ผ่าน	ผ่าน
• สวช.บ้านดุง	190,512,605.36	158,760,504.47	153,412,828.47	-5,347,676.00	-3.37	395,669,970.62	329,724,975.52	323,230,136.61	-6,494,838.91	-1.97	ผ่าน	ผ่าน	ผ่าน
• สวช.คูแก้ว	36,753,437.14	30,627,864.28	29,545,459.09	-1,082,405.19	-3.53	74,547,522.26	62,122,935.22	57,588,757.19	-4,534,178.03	-7.3	ผ่าน	ไม่ผ่าน	ผ่าน
• สวช.ประจักษ์ศิลปาคม	29,476,011.98	24,563,343.32	24,507,329.74	-56,013.58	-0.23	61,462,381.79	51,218,651.49	53,332,796.21	2,114,144.72	4.13	ผ่าน	ผ่าน	ผ่าน
รวมจังหวัดอุดร	4,860,806,310.31	4,050,671,925.26	4,041,248,823.52	-9,423,101.74	-0.23	7,959,183,623.05	6,632,653,019.21	6,583,079,856.22	-49,573,162.99	-0.75	17	14	21

เป้าหมาย ผ่าน ร้อยละ 65 >>>>

ผลการดำเนินงาน ณ 31 ก.ค.68 : ผ่าน 21 แห่ง คิดเป็นร้อยละ 100



ผลการดำเนินงานตามแผนการเงินการคลัง (PLANFIN)

ความต่างของแผนรายได้หรือแผนค่าใช้จ่ายเทียบกับผลการดำเนินงานรายได้หรือผลการดำเนินงานค่าใช้จ่าย

ณ ก.ค.2568 (ถึงข้อมูลวันที่ 14 ส.ค. 2568)

2. ผลการดำเนินงานตามโครงการเงิน

SW.	แผนรายได้					แผนค่าใช้จ่าย					ผลการประเมินผลต่างของแผนและผลการดำเนินงาน		
	แผนประมาณการรายได้อันที่ 2568	ค่าที่ควรเป็นตามแผนรายได้	ผลการดำเนินงาน	ส่วนต่าง(บาท)	ร้อยละ เพิ่ม/ลด จากแผน	แผนประมาณการค่าใช้จ่ายทั้งปี 2568	ค่าที่ควรเป็นตามแผนค่าใช้จ่าย	ผลการดำเนินงาน	ส่วนต่าง(บาท)	ร้อยละ เพิ่ม/ลด จากแผน	รายได้	คชง.	รายได้ หรือ คชง
	[1]	[2]=[1]/12*10	[3]	[4]=[3]-[2]	[5]=[4]/ [2]*100	[6]	[7]=[1]/12*10	[8]	[9]=[8]-[7]	[10]=[9]/ [7]*100			
• สวศ.อุดรธานี	4,860,002,911.90	4,050,002,426.58	3,915,421,679.34	-134,580,747.24	-3.32	4,587,613,232.11	3,823,011,026.76	3,783,715,656.05	-39,295,370.71	-1.03	ผ่าน	ผ่าน	ผ่าน
• สวช.นุดจัน	185,179,903.57	154,316,586.31	166,742,043.39	12,425,457.08	8.05	171,457,936.24	142,881,613.53	153,400,329.24	10,518,715.71	7.36	ไม่ผ่าน	ไม่ผ่าน	ไม่ผ่าน
• สวช.หนองบัว	158,299,621.54	131,916,351.28	134,049,691.40	2,133,340.12	1.62	151,513,901.04	126,261,584.20	120,913,553.11	-5,348,031.09	-4.24	ผ่าน	ผ่าน	ผ่าน
• สวช.นวมวปี	728,532,784.26	607,110,653.55	622,620,395.47	15,509,741.92	2.55	710,625,641.60	592,188,034.67	602,168,021.56	9,979,986.89	1.69	ผ่าน	ผ่าน	ผ่าน
• สวช.ห้วยเก็ง	55,461,867.12	46,218,222.60	44,902,585.55	-1,315,637.05	-2.85	54,465,564.62	45,387,970.52	42,960,567.33	-2,427,403.19	-5.35	ผ่าน	ไม่ผ่าน	ผ่าน
• สวช.โนนสะอาด	134,496,280.43	112,080,233.69	118,756,020.25	6,675,786.56	5.96	133,729,727.91	111,441,439.93	115,180,788.09	3,739,348.17	3.36	ไม่ผ่าน	ผ่าน	ผ่าน
• สวช.หนองหาน	444,176,269.73	370,146,891.44	366,930,506.76	-3,216,384.68	-0.87	418,687,252.75	348,906,043.96	360,975,578.04	12,069,534.08	3.46	ผ่าน	ผ่าน	ผ่าน
• สวช.ทุ่งฝน	95,960,585.62	79,967,154.68	85,069,493.51	5,102,338.83	6.38	94,228,549.57	78,523,791.31	88,488,866.86	9,965,075.55	12.69	ไม่ผ่าน	ไม่ผ่าน	ไม่ผ่าน
• สวช.ไชยวาน	107,450,302.33	89,541,918.61	90,203,095.46	661,176.85	0.74	102,599,741.43	85,499,784.53	83,919,544.38	-1,580,240.14	-1.85	ผ่าน	ผ่าน	ผ่าน
• สวช.ศรีธาตุ	148,525,436.72	123,771,197.27	117,476,857.15	-6,294,340.12	-5.09	139,797,305.44	116,497,754.53	113,860,327.93	-2,637,426.60	-2.26	ไม่ผ่าน	ผ่าน	ผ่าน
• สวช.วังสามหมอ	221,586,262.37	184,655,218.64	177,554,438.66	-7,100,779.98	-3.85	200,371,887.07	166,976,572.56	160,791,932.62	-6,184,639.94	-3.7	ผ่าน	ผ่าน	ผ่าน
• สวช.บ้านดิว	349,817,641.34	291,514,701.12	308,634,204.82	17,119,503.70	5.87	349,761,782.93	291,468,152.44	299,444,640.03	7,976,487.59	2.74	ไม่ผ่าน	ผ่าน	ผ่าน
• สวช.น้ำโสม	190,746,939.37	158,955,782.81	141,723,498.46	-17,232,284.35	-10.84	166,990,089.36	139,158,407.80	143,834,827.08	4,676,419.28	3.36	ไม่ผ่าน	ผ่าน	ผ่าน
• สวช.เพ็ญ	301,780,404.70	251,483,670.58	263,259,365.16	11,775,694.58	4.68	300,247,451.82	250,206,209.85	271,138,940.31	20,932,730.46	8.37	ผ่าน	ไม่ผ่าน	ผ่าน
• สวช.สร้างคอม	97,694,483.03	81,412,069.19	81,230,216.28	-181,852.91	-0.22	96,026,443.45	80,022,036.21	76,817,274.21	-3,204,762.00	-4	ผ่าน	ผ่าน	ผ่าน
• สวช.หนองแสง	87,567,396.51	72,972,830.43	74,036,724.12	1,063,893.69	1.46	86,717,840.75	72,264,867.29	70,165,754.61	-2,099,112.68	-2.9	ผ่าน	ผ่าน	ผ่าน
• สวช.นาขุง	94,447,382.02	78,706,151.68	73,618,831.01	-5,087,320.67	-6.46	94,438,835.98	78,699,029.98	83,728,618.20	5,029,588.22	6.39	ไม่ผ่าน	ไม่ผ่าน	ไม่ผ่าน
• สวช.พิบูลย์รักษ์	92,772,953.53	77,310,794.61	75,847,930.71	-1,462,863.90	-1.89	85,561,452.63	71,301,210.53	76,914,455.56	5,613,245.04	7.87	ผ่าน	ไม่ผ่าน	ผ่าน
• สวช.บ้านดุง	448,832,425.90	374,027,021.58	361,055,146.21	-12,971,875.37	-3.47	429,856,981.52	358,214,151.27	351,450,408.22	-6,763,743.05	-1.89	ผ่าน	ผ่าน	ผ่าน
• สวช.ภูเก้า	89,051,894.51	74,209,912.09	68,636,225.13	-5,573,686.96	-7.51	82,520,621.03	68,767,184.19	64,167,434.30	-4,599,749.89	-6.69	ไม่ผ่าน	ไม่ผ่าน	ไม่ผ่าน
• สวช.ประจักษ์ศิลปาคม	72,007,740.90	60,006,450.75	59,034,186.37	-972,264.38	-1.62	68,262,800.20	56,885,666.83	58,819,689.41	1,934,022.58	3.4	ผ่าน	ผ่าน	ผ่าน
รวมจังหวัดอุดร	8,964,391,487.40	7,470,326,239.50	7,346,803,135.21	-123,523,104.29	-1.65	8,525,475,039.45	7,104,562,532.88	7,122,857,207.14	18,294,674.27	0.26	ผ่าน	ผ่าน	ผ่าน

รายงานการกำกับติดตาม ควบคุมค่าใช้จ่าย ตาม PLANFIN เดือน ก.ค. 68

2. ผลการดำเนินงานตามโครงการเงิน

1. ต้นทุนยา							2. ต้นทุนเวชภัณฑ์มีใช้ยาและวัสดุการแพทย์						
หน่วยบริการ	แผนประมาณการค่าใช้จ่ายทั้งปี 2568 ปรับลดจากPlanfin 2%	ค่าที่ควรเป็นตามแผนค่าใช้จ่าย	ผลการดำเนินงาน ณ 31 ก.ค.68	ส่วนต่าง(บาท)	ร้อยละ เพิ่ม/ลด จากแผน	ประเมินผลการดำเนินงาน	แผนประมาณการค่าใช้จ่ายทั้งปี 2568 ปรับลดจากPlanfin 2%	ค่าที่ควรเป็นตามแผนค่าใช้จ่าย	ผลการดำเนินงาน ณ 31 ก.ค.68	ส่วนต่าง(บาท)	ร้อยละ เพิ่ม/ลด จากแผน	ประเมินผลการดำเนินงาน	
	[1]	[2]=[1]/12*10	[3]	[4]=[3]-[2]	[10]=[4]/[2]*100		[1]	[2]=[1]/12*10	[3]	[4]=[3]-[2]	[10]=[4]/[2]*100		
• สวศ.อุดรธานี	1,038,800,000.00	865,666,666.67	876,851,300.52	11,184,633.85	1.29	ไม่ผ่าน	571,521,216.70	476,267,680.58	536,212,683.10	59,945,002.52	12.59	ไม่ผ่าน	
• สวช.กุดจับ	15,098,021.37	12,581,684.48	12,926,816.69	345,132.22	2.74	ไม่ผ่าน	3,704,347.27	3,086,956.06	3,715,344.40	628,388.34	20.36	ไม่ผ่าน	
• สวช.หนองวัวซอ	12,834,856.76	10,695,713.97	11,089,958.26	394,244.29	3.69	ไม่ผ่าน	5,420,849.68	4,517,374.73	5,029,203.63	511,828.90	11.33	ไม่ผ่าน	
• สวช.กุมภวาปี	90,858,315.95	75,715,263.29	81,541,123.51	5,825,860.22	7.69	ไม่ผ่าน	52,306,199.19	43,588,499.33	46,325,364.88	2,736,865.55	6.28	ไม่ผ่าน	
• สวช.ห้วยเกิ้ง	4,726,213.32	3,938,511.10	2,377,628.39	-1,560,882.71	-39.63	ผ่าน	1,226,507.49	1,022,089.58	711,765.78	-310,323.80	-30.36	ผ่าน	
• สวช.โนนสะอาด	12,544,000.00	10,453,333.33	9,563,966.16	-889,367.17	-8.51	ผ่าน	4,199,207.20	3,499,339.33	3,487,042.01	-12,297.32	-0.35	ผ่าน	
• สวช.หนองหาน	50,259,740.37	41,883,116.98	43,827,489.09	1,944,372.11	4.64	ไม่ผ่าน	24,552,939.60	20,460,783.00	23,729,095.04	3,268,312.04	15.97	ไม่ผ่าน	
• สวช.ทุ่งฝน	8,288,370.67	6,906,975.56	7,144,612.13	237,636.57	3.44	ไม่ผ่าน	2,402,839.05	2,002,365.88	2,107,160.26	104,794.39	5.23	ไม่ผ่าน	
• สวช.ไชยวาน	6,281,013.08	5,234,177.57	5,626,361.17	392,183.60	7.49	ไม่ผ่าน	2,956,135.56	2,463,446.30	2,374,795.78	-88,650.52	-3.6	ผ่าน	
• สวช.ศรีธาตุ	11,319,000.00	9,432,500.00	9,441,249.30	8,749.30	0.09	ไม่ผ่าน	4,723,600.00	3,936,333.33	3,852,287.74	-84,045.59	-2.14	ผ่าน	
• สวช.วังสามหมอ	18,023,718.16	15,019,765.13	14,520,172.10	-499,593.03	-3.33	ผ่าน	5,795,994.40	4,829,995.33	3,823,560.53	-1,006,434.80	-20.84	ผ่าน	
• สวช.บ้านฝ้อ	42,521,005.49	35,434,171.24	33,446,545.46	-1,987,625.78	-5.61	ผ่าน	26,000,520.37	21,667,100.31	14,186,690.58	-7,480,409.73	-34.52	ผ่าน	
• สวช.น้ำโสม	13,487,024.30	11,239,186.92	12,844,031.10	1,604,844.18	14.28	ไม่ผ่าน	4,050,626.51	3,375,522.09	3,700,573.67	325,051.58	9.63	ไม่ผ่าน	
• สวช.เพ็ญ	32,612,313.81	27,176,928.18	29,657,463.99	2,480,535.82	9.13	ไม่ผ่าน	12,645,943.79	10,538,286.49	11,103,499.38	565,212.89	5.36	ไม่ผ่าน	
• สวช.สร้างคอม	6,468,000.00	5,390,000.00	5,613,123.50	223,123.50	4.14	ไม่ผ่าน	4,880,400.00	4,067,000.00	3,807,372.37	-259,627.63	-6.38	ผ่าน	
• สวช.หนองแสง	6,061,381.07	5,051,150.89	4,962,731.54	-88,419.35	-1.75	ผ่าน	1,444,429.58	1,203,691.32	1,901,523.89	697,832.57	57.97	ไม่ผ่าน	
• สวช.นายาง	7,477,625.36	6,231,354.47	6,440,904.84	209,550.37	3.36	ไม่ผ่าน	2,189,767.33	1,824,806.11	1,899,778.97	74,972.86	4.11	ไม่ผ่าน	
• สวช.พิบูลย์รักษ์	6,397,784.26	5,331,486.88	5,535,687.18	204,200.30	3.83	ไม่ผ่าน	2,727,841.12	2,273,200.93	2,638,960.35	365,759.42	16.09	ไม่ผ่าน	
• สวช.บ้านดุง	50,224,370.33	41,853,641.94	41,030,649.88	-822,992.06	-1.97	ผ่าน	28,476,132.13	23,730,110.11	25,771,399.12	2,041,289.01	8.6	ไม่ผ่าน	
• สวช.คูแก้ว	4,911,312.12	4,092,760.10	4,255,727.51	162,967.41	3.98	ไม่ผ่าน	2,012,295.38	1,676,912.82	1,866,740.22	189,827.40	11.32	ไม่ผ่าน	
• สวช.ประจักษ์ศิลปาคม	4,600,520.69	3,833,767.24	4,345,799.17	512,031.93	13.36	ไม่ผ่าน	2,133,996.91	1,778,330.76	2,486,668.80	708,338.04	39.83	ไม่ผ่าน	
สรุปหน่วยบริการผ่านเกณฑ์ (แห่ง)						6	สรุปหน่วยบริการผ่านเกณฑ์ (แห่ง)						7

★ เพิ่มจาก แผนมากที่สุด

รายงานการกำกับติดตาม ควบคุมค่าใช้จ่าย ตาม PLANFIN เดือน ก.ค. 68

2. ผลการดำเนินงานตามเครื่องบ่งชี้ทางการเงิน

3. ต้นทุนวิทยาศาสตร์การแพทย์							4. ค่าใช้สอย						
หน่วยบริการ	แผนประมาณการค่าใช้จ่ายทั้งปี 2568 ปรับลดจากPlanfin 2%	ค่าที่ควรเป็นตามแผนค่าใช้จ่าย	ผลการดำเนินงาน ณ 31 ก.ค.68	ส่วนต่าง(บาท)	ร้อยละ เพิ่ม/ลดจากแผน	ประเมินผลการดำเนินงาน	แผนประมาณการค่าใช้จ่ายทั้งปี 2568 ปรับลดจากPlanfin 2%	ค่าที่ควรเป็นตามแผนค่าใช้จ่าย	ผลการดำเนินงาน ณ 31 ก.ค.68	ส่วนต่าง(บาท)	ร้อยละ เพิ่ม/ลดจากแผน	ประเมินผลการดำเนินงาน	
	[1]	[2]=[1]/12*10	[3]	[4]=[3]-[2]	[10]=[4]/[2]*100		[1]	[2]=[1]/12*10	[3]	[4]=[3]-[2]	[10]=[4]/[2]*100		
• สวศ.อุดรธานี	36,616,705.30	30,513,921.08	16,351,835.75	-14,162,085.33	-46.41	ผ่าน	433,596,817.83	361,330,681.53	297,285,338.10	-64,045,343.43	-17.72	ผ่าน	
• สวช.กุดจับ	6,122,336.36	5,101,946.97	4,920,229.00	-181,717.97	-3.56	ผ่าน	17,833,688.73	14,861,407.28	13,579,703.09	-1,281,704.19	-8.62	ผ่าน	
• สวช.หนองวัวซอ	5,189,326.97	4,324,439.14	4,512,413.46	187,974.32	4.35	ไม่ผ่าน	5,510,584.35	4,592,153.63	2,931,744.71	-1,660,408.92	-36.16	ผ่าน	
• สวช.กุมภวาปี	12,785,252.66	10,654,377.22	9,489,273.49	-1,165,103.73	-10.94	ผ่าน	74,397,493.24	61,997,911.03	58,880,544.03	-3,117,367.00	-5.03	ผ่าน	
• สวช.ห้วยเกิ้ง	55,086.78	45,905.65	14,416.50	-31,489.15	-68.6	ผ่าน	4,978,689.10	4,148,907.58	2,631,124.06	-1,517,783.52	-36.58	ผ่าน	
• สวช.โนนสะอาด	5,085,992.24	4,238,326.87	4,529,795.63	291,468.76	6.88	ไม่ผ่าน	8,400,266.00	7,000,221.67	5,941,145.04	-1,059,076.63	-15.13	ผ่าน	
• สวช.หนองหาน	15,949,154.06	13,290,961.72	13,041,354.10	-249,607.62	-1.88	ผ่าน	34,078,954.72	28,399,128.93	33,388,010.68	4,988,881.75	17.57	ไม่ผ่าน	
• สวช.ทุ่งฝน	3,123,024.51	2,602,520.43	2,450,879.05	-151,641.38	-5.83	ผ่าน	3,231,410.92	2,692,842.43	3,315,153.01	622,310.58	23.11	ไม่ผ่าน	
• สวช.ไชยวาน	5,079,162.62	4,232,635.52	4,389,877.00	157,241.48	3.71	ไม่ผ่าน	7,016,347.95	5,846,956.63	4,767,224.30	-1,079,732.33	-18.47	ผ่าน	
• สวช.ศรีธาตุ	5,684,000.00	4,736,666.67	5,122,853.76	386,187.09	8.15	ไม่ผ่าน	7,077,310.10	5,897,758.42	4,802,822.26	-1,094,936.16	-18.57	ผ่าน	
• สวช.วังสามหมอ	9,017,548.40	7,514,623.67	6,957,969.00	-556,654.67	-7.41	ผ่าน	25,996,969.27	21,664,141.06	22,252,319.67	588,178.61	2.71	ไม่ผ่าน	
• สวช.บ้านผือ	11,740,329.07	9,783,607.56	9,367,189.50	-416,418.06	-4.26	ผ่าน	20,326,586.27	16,938,821.89	26,567,615.18	9,628,793.29	56.84	ไม่ผ่าน	
• สวช.น้ำโสม	6,432,020.86	5,360,017.38	5,269,979.77	-90,037.61	-1.68	ผ่าน	10,388,639.18	8,657,199.32	6,335,182.23	-2,322,017.09	-26.82	ผ่าน	
• สวช.เพ็ญ	7,910,846.90	6,592,372.42	6,316,994.27	-275,378.15	-4.18	ผ่าน	31,652,453.58	26,377,044.65	30,076,298.52	3,699,253.87	14.02	ไม่ผ่าน	
• สวช.สร้างคอม	1,372,000.00	1,143,333.33	1,032,679.00	-110,654.33	-9.68	ผ่าน	6,408,079.27	5,340,066.06	4,587,136.15	-752,929.91	-14.1	ผ่าน	
• สวช.หนองแสง	3,444,325.40	2,870,271.17	2,751,042.77	-119,228.40	-4.15	ผ่าน	2,404,832.81	2,004,027.34	2,022,145.70	18,118.36	0.9	ไม่ผ่าน	
• สวช.นายาง	4,241,466.46	3,534,555.38	3,757,019.00	222,463.62	6.29	ไม่ผ่าน	4,135,741.18	3,446,450.98	3,964,763.12	518,312.14	15.04	ไม่ผ่าน	
• สวช.พิบูลย์รักษ์	2,940,000.00	2,450,000.00	2,790,736.50	340,736.50	13.91	ไม่ผ่าน	3,188,835.01	2,657,362.51	2,835,151.11	177,788.60	6.69	ไม่ผ่าน	
• สวส.บ้านดุง	27,940,534.06	23,283,778.38	22,027,173.19	-1,256,605.19	-5.4	ผ่าน	49,646,731.62	41,372,276.35	38,390,406.34	-2,981,870.01	-7.21	ผ่าน	
• สวช.ภูแก้ว	3,671,830.33	3,059,858.61	2,439,778.00	-620,080.61	-20.27	ผ่าน	3,886,830.97	3,239,025.81	3,108,898.40	-130,127.41	-4.02	ผ่าน	
• สวช.ประจักษ์ศิลปาคม	3,250,912.99	2,709,094.16	2,975,373.00	266,278.84	9.83	ไม่ผ่าน	4,229,098.03	3,524,248.36	2,177,256.57	-1,346,991.79	-38.22	ผ่าน	
สรุปหน่วยบริการผ่านเกณฑ์ (แห่ง)						14	สรุปหน่วยบริการผ่านเกณฑ์ (แห่ง)						13

★ เพิ่มจาก แผนมากที่สุด

รายงานการกำกับติดตาม ควบคุมค่าใช้จ่าย ตาม PLANFIN เดือน ก.ค. 68

2. ผลการดำเนินงานตามเครื่องมือทางการเงิน

5. ค่าสาธารณูปโภค							6. วัสดุใช้ไป						
หน่วยบริการ	แผนประมาณการค่าใช้จ่ายทั้งปี 2568 ปรับลดจากPlanfin 2%	ค่าที่ควรเป็นตามแผนค่าใช้จ่าย	ผลการดำเนินงาน ณ 31 ก.ค.68	ส่วนต่าง(บาท)	ร้อยละ เพิ่ม/ลด จากแผน	ประเมินผลการดำเนินงาน	แผนประมาณการค่าใช้จ่ายทั้งปี 2568 ปรับลดจากPlanfin 2%	ค่าที่ควรเป็นตามแผนค่าใช้จ่าย	ผลการดำเนินงาน ณ 31 ก.ค.68	ส่วนต่าง(บาท)	ร้อยละ เพิ่ม/ลด จากแผน	ประเมินผลการดำเนินงาน	
	[1]	[2]=[1]/12*10	[3]	[4]=[3]-[2]	[10]=[4]/[2]*100		[1]	[2]=[1]/12*10	[3]	[4]=[3]-[2]	[10]=[4]/[2]*100		
• สวศ.อุดรธานี	97,902,401.80	81,585,334.83	65,212,068.50	-16,373,266.33	-20.07	ผ่าน	113,067,862.60	94,223,218.83	96,276,406.81	2,053,187.98	2.18	ไม่ผ่าน	
• สวช.กุดจับ	3,906,579.92	3,255,483.27	3,021,443.23	-234,040.04	-7.19	ผ่าน	7,355,732.65	6,129,777.21	5,530,037.75	-599,739.46	-9.78	ผ่าน	
• สวช.หนองวัวซอ	3,211,173.60	2,675,978.00	2,420,129.48	-255,848.52	-9.56	ผ่าน	6,465,287.45	5,387,739.54	5,411,922.62	24,183.08	0.45	ไม่ผ่าน	
• สวช.กุมภวาปี	19,444,785.89	16,203,988.24	16,313,472.90	109,484.66	0.68	ไม่ผ่าน	18,941,360.59	15,784,467.16	14,243,531.91	-1,540,935.25	-9.76	ผ่าน	
• สวช.ห้วยเกิ้ง	1,656,200.00	1,380,166.67	1,273,165.61	-107,001.06	-7.75	ผ่าน	2,436,329.98	2,030,274.98	3,707,023.80	1,676,748.82	82.59	ไม่ผ่าน	
• สวช.โนนสะอาด	3,572,142.92	2,976,785.77	2,561,831.43	-414,954.34	-13.94	ผ่าน	3,690,386.30	3,075,321.92	3,792,506.04	717,184.12	23.32	ไม่ผ่าน	
• สวช.หนองหาน	9,871,050.00	8,225,875.00	7,879,050.63	-346,824.37	-4.22	ผ่าน	14,078,049.66	11,731,708.05	11,786,322.48	54,614.43	0.47	ไม่ผ่าน	
• สวช.ทุ่งฝน	1,928,783.88	1,607,319.90	1,845,462.80	238,142.90	14.82	ไม่ผ่าน	4,016,034.10	3,346,695.08	3,415,018.99	68,323.91	2.04	ไม่ผ่าน	
• สวช.ไชยวาน	2,130,624.23	1,775,520.19	1,566,328.49	-209,191.70	-11.78	ผ่าน	3,145,455.76	2,621,213.13	2,521,245.55	-99,967.58	-3.81	ผ่าน	
• สวช.ศรีธาตุ	2,338,280.00	1,948,566.67	1,989,606.82	41,040.15	2.11	ไม่ผ่าน	5,715,002.30	4,762,501.92	3,920,115.53	-842,386.39	-17.69	ผ่าน	
• สวช.วังสามหมอ	4,227,133.94	3,522,611.62	3,389,420.63	-133,190.99	-3.78	ผ่าน	16,475,170.51	13,729,308.76	12,347,062.14	-1,382,246.62	-10.07	ผ่าน	
• สวช.บ้านผือ	6,693,400.00	5,577,833.33	6,516,289.82	938,456.49	16.82	ไม่ผ่าน	12,441,878.37	10,368,231.98	7,726,244.26	-2,641,987.72	-25.48	ผ่าน	
• สวช.น้ำโสม	4,564,263.00	3,803,552.50	3,850,413.47	46,860.97	1.23	ไม่ผ่าน	5,853,545.92	4,877,954.93	6,254,020.96	1,376,066.03	28.21	ไม่ผ่าน	
• สวช.เพ็ญ	8,068,822.97	6,724,019.14	6,412,772.36	-311,246.78	-4.63	ผ่าน	8,506,815.50	7,089,012.92	8,366,652.40	1,277,639.48	18.02	ไม่ผ่าน	
• สวช.สร้างคอม	2,843,431.78	2,369,526.48	1,998,013.93	-371,512.55	-15.68	ผ่าน	3,271,072.42	2,725,893.68	2,077,441.64	-648,452.04	-23.79	ผ่าน	
• สวช.หนองแสง	1,755,606.39	1,463,005.33	1,424,420.32	-38,585.01	-2.64	ผ่าน	2,764,234.53	2,303,528.78	2,299,647.74	-3,881.03	-0.17	ผ่าน	
• สวช.นาขุง	2,021,505.75	1,684,588.13	1,869,985.03	185,396.91	11.01	ไม่ผ่าน	4,458,545.16	3,715,454.30	4,628,906.99	913,452.69	24.59	ไม่ผ่าน	
• สวช.พิบูลย์รักษ์	1,807,268.96	1,506,057.47	1,683,451.60	177,394.13	11.78	ไม่ผ่าน	3,592,498.15	2,993,748.46	3,082,206.83	88,458.37	2.95	ไม่ผ่าน	
• สวช.บ้านดุง	8,243,263.57	6,869,386.31	7,744,149.04	874,762.73	12.73	ไม่ผ่าน	14,478,687.76	12,065,573.13	11,815,750.94	-249,822.19	-2.07	ผ่าน	
• สวช.กุ้อแก้ว	915,127.32	762,606.10	829,864.32	67,258.22	8.82	ไม่ผ่าน	1,524,159.65	1,270,133.04	1,159,803.49	-110,329.55	-8.69	ผ่าน	
• สวช.ประจักษ์ศิลปาคม	1,725,298.18	1,437,748.48	1,529,333.46	91,584.98	6.37	ไม่ผ่าน	1,725,298.18	1,437,748.48	1,517,031.20	79,282.72	5.51	ไม่ผ่าน	
สรุปหน่วยบริการผ่านเกณฑ์ (แห่ง)						11	สรุปหน่วยบริการผ่านเกณฑ์ (แห่ง)						10

★ เพิ่มจาก แผนมากที่สุด

PRODUCTIVITY เดือนตุลาคม 2567 - กรกฎาคม 2568 ข้อมูล ณ 27 สิงหาคม 2568

รหัส ร.พ.	โรงพยาบาล	ประเภท	เตียง	อัตราครองเตียง	อัตราครองเตียง 80%	SumAdjRW	CMI	เกณฑ์	ผลการดำเนินงาน
10671	รพ.อุดรธานี	A	1141	88.74	ผ่าน	165,842.00	2.37	1.60	ผ่าน
11015	รพ.กุมภวาปี	S	280	76.36	ไม่ผ่าน	28,305.60	1.43	1.20	ผ่าน
11018	รพ.หนองหาน	M2	150	91.88	ผ่าน	13,897.90	1.23	0.80	ผ่าน
11023	รพ.บ้านดီး	M2	137	87.77	ผ่าน	10,895.80	0.97	0.80	ผ่าน
11025	รพ.เพ็ญ	M2	122	93.62	ผ่าน	7,439.49	0.82	0.80	ผ่าน
11446	รพ.สมเด็จพระยุพราชบ้านดุง	M2	138	86.24	ผ่าน	11,951.80	1.12	0.80	ผ่าน
11013	รพ.กุดจับ	F1	60	91.25	ผ่าน	3,511.77	0.74	0.60	ผ่าน
11014	รพ.หนองวัวซอ	F1	60	72.32	ไม่ผ่าน	2,662.65	0.68	0.60	ผ่าน
11022	รพ.วังสามหมอ	F1	60	101.52	ผ่าน	3,922.32	0.78	0.60	ผ่าน
11017	รพ.โพนสะอาด	F2	40	95.81	ผ่าน	2,677.77	0.62	0.60	ผ่าน
11021	รพ.ศรีธาตุ	F2	30	115.67	ผ่าน	2,355.22	0.67	0.60	ผ่าน
11024	รพ.น้ำโสม	F2	70	82.12	ผ่าน	3,443.59	0.57	0.60	ไม่ผ่าน
11026	รพ.สร้างคอม	F2	30	124.45	ผ่าน	1,925.13	0.74	0.60	ผ่าน
11020	รพ.โซขวาน	F2	34	61.41	ไม่ผ่าน	1,618.13	0.70	0.60	ผ่าน
11019	รพ.ทุ่งฝน	F2	35	55.99	ไม่ผ่าน	1,386.92	0.67	0.60	ผ่าน
11028	รพ.นาขุง	F2	30	79.61	ไม่ผ่าน	1,996.18	0.63	0.60	ผ่าน
25058	รพ.ภูแก้ว	F2	30	68.90	ไม่ผ่าน	1,512.37	0.69	0.60	ผ่าน
11029	รพ.พิบูลย์รักษ์	F2	40	52.99	ไม่ผ่าน	1,776.74	0.57	0.60	ไม่ผ่าน
11027	รพ.หนองแสง	F2	34	60.54	ไม่ผ่าน	1,571.58	0.69	0.60	ผ่าน
25059	รพ.ประจักษ์ศิลปาคม	F3	30	57.35	ไม่ผ่าน	1,293.03	0.66	0.60	ผ่าน
11016	รพ.ห้วยเกิ้ง	F3	10	60.46	ไม่ผ่าน	590.149	0.58	0.60	ไม่ผ่าน



- อัตราครองเตียงผ่านเกณฑ์ 11 แห่ง (52.38%)
- CMI ผ่านเกณฑ์ 18 แห่ง (85.71%)

การดำเนินการ จัดทำ LOI (sw.ที่ได้รับเงินปิดประกันรายรับ ปี 67)

วิเคราะห์วิกฤติทางการเงินระดับ 7 (Risk scoring-MOPH) เดือน กันยายน 2567

หน่วยบริการ	CR	QR	Cash	NWC	NI	RS	EBITDA	เงินบำรุงคงเหลือ(หลังหักหนี้)	คะแนน TPS Q4Y67
• กุดจับ	1.04	0.84	0.51	1,403,329.00	-1,441,615.55	4	4,702,995.90	-17,080,394.31	B
• หองวัวซอ	0.98	0.81	0.53	-582,239.28	4,742,730.09	4	9,084,937.06	-13,503,455.55	C
• โบนสะอาด	1.04	0.90	0.63	1,232,056.46	83,924.26	3	7,326,011.38	-11,736,069.96	B
• หองห่าน	1.02	0.91	0.47	1,721,364.84	857,640.38	3	26,200,937.84	-50,850,632.74	A
• ไชยวาน	1.02	0.87	0.48	275,597.88	1,180,803.50	3	4,723,432.50	-9,405,593.17	B
• วงสามหมอ	1.25	1.07	0.52	9,795,840.21	-11,552,250.53	3	-4,231,685.70	-19,072,561.65	C
• บ้านฝ้อ	1.00	0.87	0.60	168,073.78	-23,187,916.63	6	-86,855.72	-39,166,198.38	D
• สร้างคอม	1.10	1.00	0.78	2,246,293.94	-4,548,270.39	4	568,626.58	-4,711,015.00	C
• หองแสง	1.15	1.05	0.44	3,462,455.77	-3,866,762.41	3	-970,535.93	-12,662,226.86	D
• บ้านดุง	1.01	0.89	0.62	1,473,470.88	424,026.61	3	26,236,306.42	-42,017,339.57	A

ผลการดำเนินงาน ณ 31 กรกฎาคม 2568

หน่วยบริการ	CR	QR	Cash	NWC	NI	RS	EBITDA	เงินบำรุงคงเหลือ(หลังหักหนี้)	คะแนน TPS Q3Y68
• กุดจับ	1.16	1.01	0.61	4,759,862.21	13,341,714.15	2	12,022,497.52	-11,994,705.80	A
• หองวัวซอ	1.01	0.81	0.29	197,691.26	13,136,138.29	3	15,820,936.14	-21,563,060.61	D
• โบนสะอาด	1.33	1.23	0.86	10,499,150.61	3,575,232.16	1	10,245,840.21	-4,433,130.61	A
• หองห่าน	1.02	0.87	0.35	2,100,172.38	5,954,928.72	3	28,062,641.92	-65,383,483.10	A
• ไชยวาน	1.07	0.79	0.40	1,331,835.38	6,283,551.08	3	6,508,308.55	-11,624,622.10	B
• วงสามหมอ	1.48	1.23	0.56	19,093,605.96	16,762,506.04	2	24,123,742.54	-17,638,030.80	B
• บ้านฝ้อ	1.17	1.02	0.68	18,005,686.61	9,189,564.79	2	26,625,578.96	-34,732,415.11	A
• สร้างคอม	1.31	1.16	0.84	5,564,987.61	4,412,942.07	1	9,773,805.28	-2,806,870.15	A
• หองแสง	1.33	1.22	0.55	7,276,925.58	3,870,969.51	2	6,805,826.58	-10,268,581.27	C
• บ้านดุง	1.01	0.87	0.58	1,594,994.42	9,604,737.99	3	25,666,481.93	-45,818,513.57	A



- **CASH** มีแนวโน้ม เพิ่มขึ้น 6 แห่ง ลดลง 4 แห่ง (sw.หองวัวซอ sw.หองห่าน sw.ไชยวาน swr.บ้านดุง)
- **NWC** ติดบวก และมีแนวโน้มเพิ่มขึ้นทุกแห่ง
- **NI** ติดบวกและมีแนวโน้มเพิ่มขึ้นทุกแห่ง
- **EBITDA** ติดบวกทุกแห่ง แต่มีแนวโน้มลดลง 1 แห่ง (swr.บ้านดุง)
- **เงินบำรุงคงเหลือ(หลังหักหนี้)** -ติดลบทุกแห่ง ติดลบเพิ่มขึ้น 1 แห่ง (sw.หองแสง)
- **RS** ไม่มี RS 6 และ 7
- **TPS** A 6 แห่ง, B 2 แห่ง, C 1 แห่ง, D 1 แห่ง

หนี้ค้างชำระค่าเวชภัณฑ์กับองค์การเภสัชกรรม ณ 30 มิถุนายน 2568

รหัส	โรงพยาบาล	ปีงบ 2566	ปีงบ 2567	ปีงบ 2568	เหลือหนี้ค้างทั้งหมด (ปี 66-68)
		คงเหลือหนี้ค้าง	คงเหลือหนี้ค้าง	คงเหลือหนี้ค้าง	
10671	อุดรธานี	0.00	0.00	5,467,142.28	5,467,142.28
11013	กุดจับ	0.00	3,025,875.82	2,187,986.24	5,213,862.06
11014	หนองบัวซอ	0.00	2,023,202.87	1,802,391.07	3,825,593.94
11015	กุมภวาปี	0.00	0.00	1,813,099.78	1,813,099.78
11016	ห้วยเกิ้ง	0.00	0.00	46,946.55	46,946.55
11017	โนนสะอาด	0.00	2,017,751.84	1,821,585.60	3,839,337.44
11018	หนองหาน	0.00	3,458,872.00	2,770,763.90	6,229,635.90
11019	ทุ่งฝน	0.00	0.00	817,926.74	817,926.74
11020	โซขวาน	0.00	2,306,999.50	1,965,356.90	4,272,356.40
11021	ศรีธาตุ	0.00	0.00	283,280.72	283,280.72
11022	วังสามหมอ	0.00	2,497,512.00	3,730,811.00	6,228,323.00
11023	บ้านดือ	0.00	4,080,100.70	6,443,747.31	10,523,848.01
11024	น้ำโสม	0.00	0.00	3,051,922.39	3,051,922.39
11025	เพ็ญ	0.00	0.00	3,371,497.84	3,371,497.84
11026	สร้างคอม	0.00	1,126,553.90	846,235.40	1,972,789.30
11027	หนองแสง	0.00	1,046,170.49	819,912.68	1,866,083.17
11028	นาขุง	0.00	1,223,739.36	641,777.00	1,865,516.36
11029	พิบูลย์รักษ์	0.00	711,895.73	1,662,609.42	2,374,505.15
11446	บ้านดุง	0.00	0.00	7,666,957.99	7,666,957.99
25058	กู่แก้ว	0.00	676,252.61	834,613.82	1,510,866.43
25059	ประจักษ์ศิลปาคม	0.00	0.00	348,766.63	348,766.63
	รวม	0.00	24,194,926.82	48,395,331.26	72,590,258.08

หมายเหตุ

- ★ หนี้ค้างปีงบ 2566 ครบทุกแห่ง
- ★ หนี้ค้างปีงบ 2567 ชำระแล้ว 8 แห่ง 38.09%
 - รพ.อุดรธานี
 - รพ.กุมภวาปี
 - รพ.ห้วยเกิ้ง
 - รพ.ศรีธาตุ
 - รพ.ทุ่งฝน
 - รพ.เพ็ญ
 - รพ.บ้านดุง
 - รพ.ประจักษ์ศิลปาคม

สรุปการเบิกจ่าย Virtual Account ปีงบประมาณ 2568

รหัส ส.พ.	โรงพยาบาล	กัน VA ตามจ่าย รัฐใน/รัฐนอก	ตามจ่าย รัฐใน สังกัด สป.สร	ตามจ่าย รัฐนอก สังกัด สป.สร	รวมตามจ่าย ทั้งหมด (6เดือน)	VA โอนคืน sw.	คงเหลือ VA
10671	sw.อุดรธานี	3,423,088.06	1,704,700.00	905,800.00	2,610,500.00	812,588.06	0.00
11013	sw.นุดจัน	5,545,438.17	4,618,061.56	29,250.00	4,647,311.56	898,126.61	0.00
11014	sw.หนองบัวชว	5,181,006.10	4,404,799.55	51,397.67	4,456,197.22	724,808.88	0.00
11015	sw.กุมภวาปี	6,569,288.54	4,942,493.39	166,426.22	5,108,919.61	1,460,368.93	0.00
11016	sw.ห้วยเก็ง	800,000.00	799,212.50	787.50	800,000.00	-	0.00
11017	sw.โพนสะวาง	5,654,253.29	3,371,318.32	64,255.10	3,435,573.42	2,218,679.87	0.00
11018	sw.หนองหาน	7,328,090.91	7,287,140.91	40,950.00	7,328,090.91	-	0.00
11019	sw.ทุ่งฝน	3,476,382.96	2,576,831.86	18,822.25	2,595,654.11	880,728.85	0.00
11020	sw.ไชยวาน	3,472,901.92	2,543,756.96	17,103.00	2,560,859.96	912,041.96	0.00
11021	sw.ศรีธาตุ	5,195,026.60	3,054,118.54	32,282.75	3,086,401.29	2,108,625.31	0.00
11022	sw.วังสามหมอ	3,668,264.95	2,453,793.96	34,342.87	2,488,136.83	1,180,128.12	0.00
11023	sw.บ้านดิว	5,807,815.62	5,778,678.12	29,137.50	5,807,815.62	-	0.00
11024	sw.น้ำโสม	3,576,984.75	2,996,770.24	35,771.62	3,032,541.86	544,442.89	0.00
11025	sw.เพ็ญ	7,212,691.68	6,564,760.59	49,522.40	6,614,282.99	598,408.69	0.00
11026	sw.สร้างคอม	3,375,500.40	3,369,537.90	5,962.50	3,375,500.40	-	0.00
11027	sw.หนองแสง	2,635,526.72	1,866,854.31	24,938.62	1,891,792.93	743,733.79	0.00
11028	sw.นาขุง	2,552,327.02	2,547,039.52	5,287.50	2,552,327.02	-	0.00
11029	sw.พิบูลย์รักษ์	2,607,573.03	2,414,927.68	11,700.00	2,426,627.68	180,945.35	0.00
11446	sw.บ้านดุง	5,136,325.85	4,652,511.88	35,680.25	4,688,192.13	448,133.72	0.00
25058	sw.ภูแก้ว	3,490,822.62	3,483,060.12	7,762.50	3,490,822.62	-	0.00
20589	sw.ประจักษ์ศิลปาคม	3,290,690.81	2,161,589.27	89,768.82	2,251,358.09	1,039,332.72	0.00
	รวม	90,000,000.00	73,591,957.18	1,656,949.07	75,248,906.25	14,751,093.75	0.00

หมายเหตุ : สปสช.ได้ดำเนินการโอนเงิน Virtual Account คงเหลือให้ sw. ในวันที่ 15 ส.ค.2568
ประมาณการ VA ทั้งปี 113 ล.

ลูกหนี้ค่ารักษาพยาบาลทุกสิทธิ จ.อุดรธานี

ข้อมูล ณ 31 ก.ค. 68

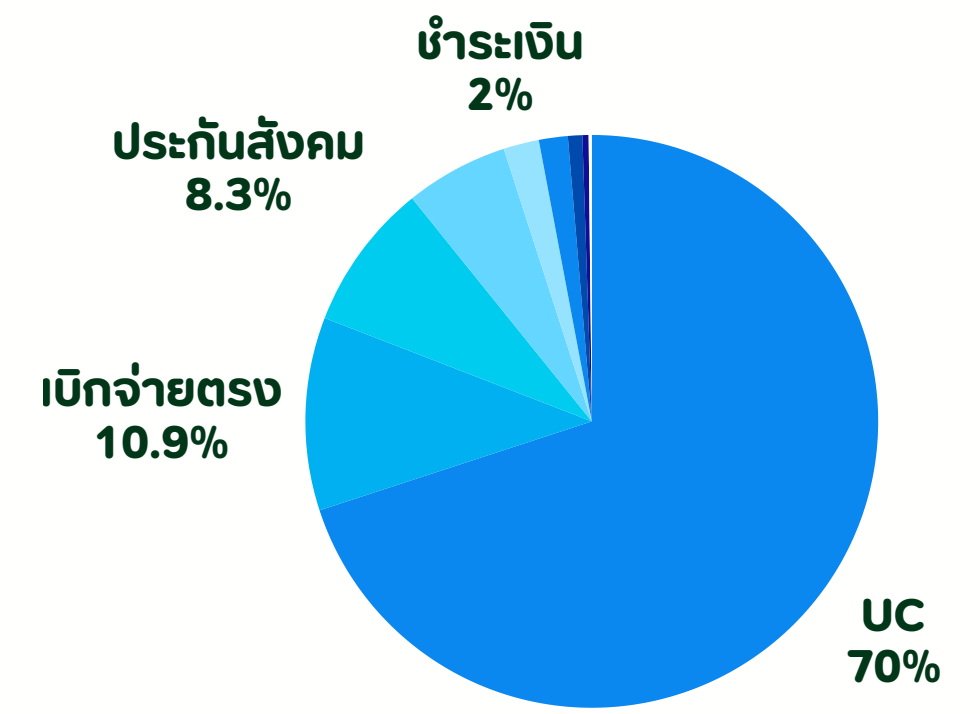



สรุปลูกหนี้ทุกสิทธิ รวม จ. อุดรธานี

ยอดรวมลูกหนี้ค่ารักษาพยาบาล รวม **1,132.59** ลบ.

- ลูกหนี้ ปี 2568 รวม 1,005.44 ลบ. (ร้อยละ 88.00)
- ลูกหนี้ ปี 2567 รวม 93.68 ลบ. (ร้อยละ 8.27) ↓
- ลูกหนี้ ปี 2566 รวม 15.15 ลบ. (ร้อยละ 1.34) ↓
- ลูกหนี้ ปี 2565 ลงไป รวม 18.32 ลบ. (ร้อยละ 1.62) ↓

สรุปลูกหนี้แยกรายสิทธิ จ. อุดรธานี



8. ลูกหนี้ค่ารักษาพยาบาล

ลำดับ	ลูกหนี้	รวม	2568	2567	2566	2565	2564	2563	2562	2561	2560 ลงไป
1	UC	792,521,791	700,357,557	69,036,873	7,280,409	9,354,300	4,020,743	2,337,352	107,962	5,997	20,600
2	เบิกจ่ายตรง	123,468,730	122,396,325	1,051,859	20,546	0	0	0	0	0	0
3	ประกันสังคม	94,379,667	76,034,154	13,659,433	3,930,932	114,323	204,663	194,537	155,033	80,603	5,989
4	อปท.	65,886,089	65,369,218	348,537	168,334	0	0	0	0	0	0
5	ชำระเงิน	22,760,277	10,897,141	7,652,237	2,951,382	1,259,517	0	0	0	0	0
6	พสม.	18,448,677	17,640,997	641,039	166,642	0	0	0	0	0	0
7	เบิกต้นสังกัด	9,191,786	7,553,071	976,368	438,259	38,410	185,678	0	0	0	0
8	ต่างดาว/STP	3,949,954	3,219,515	303,256	191,908	142,201	48,890	18,656	24,928	600	0
9	EMS	1,986,130	1,978,530	7,600	0	0	0	0	0	0	0
	รวม	1,132,593,101	1,005,446,507	93,677,201	15,148,411	10,908,752	4,459,974	2,550,545	287,922	87,200	26,589

ลูกหนี้ค่ารักษาพยาบาลทุกสิทธิ ปีงบประมาณ 68 ลงไป แยกราย SW.

ข้อมูล ณ 31 ก.ค. 68

8. ลูกหนี้ค่ารักษาพยาบาล

แบ่งกลุ่มตามเขต ปี 2568	หน่วยบริการ	รวม	2568	2567	2566	2565	2564	2563	2562	2561 ลงไป
13	• อุดรธานี	824,357,294	718,039,501	80,602,619	10,038,266	8,910,593	4,050,599	2,455,342	173,783	86,592
11	• กุมภวาปี	98,626,649	94,687,010	3,000,070	513,954	95,975	170,742	57,670	100,727	500
10	• หนองหาน	43,952,194	43,776,902	96,190	42,074	16,956	20,073	-	-	-
10	• บ้านดือ	31,793,639	27,301,278	1,304,318	1,352,117	1,556,842	207,486	35,968	12,484	23,147
10	• สพร. บ้านดุง	28,228,649	27,490,742	605,391	132,517	-	-	-	-	-
10	• เพ็ญ	16,644,097	14,485,803	725,447	1,131,159	299,117	1,496	625	-	450
7	• วังสามหมอ	19,527,078	16,539,284	2,596,930	390,864	-	-	-	-	-
7	• กุดจับ	9,665,070	9,400,610	245,063	14,545	3,548	1,305	-	-	-
7	• น้ำโสม	7,988,810	7,542,350	439,460	1,400	5,600	-	-	-	-
7	• หนองวัวซอ	6,730,088	6,003,253	348,460	363,287	10,093	4,995	-	-	-
6	• โนนสะอาด	7,326,298	6,398,243	443,442	484,613	-	-	-	-	-
5	• ศรีธาตุ	6,091,758	5,112,970	599,040	369,346	4,888	1,814	-	600	3,100
3	• ไชยวาน	4,827,196	4,497,950	325,252	3,995	-	-	-	-	-
3	• สร้างคอม	3,968,770	3,250,721	718,049	-	-	-	-	-	-
3	• พิบูลย์รักษ์	3,506,466	3,379,586	119,695	600	4,580	1,465	540	-	-
3	• กุงฝน	2,895,702	2,602,897	153,164	139,641	-	-	-	-	-
2	• หนองแสง	4,304,949	3,619,487	685,462	-	-	-	-	-	-
2	• นาขุง	3,302,463	3,043,614	258,849	-	-	-	-	-	-
2	• กู่แก้ว	3,110,689	2,729,534	215,308	165,847	-	-	-	-	-
1	• ห้วยเก็ง	3,142,565	3,072,220	70,345	-	-	-	-	-	-
1	• ประจักษ์ฯ	2,602,677	2,472,553	124,649	4,187	560	-	400	329	-
	รวม	1,132,593,101	1,005,446,507	93,677,201	15,148,411	10,908,752	4,459,974	2,550,545	287,922	113,789

อันดับยอดรวมลูกหนี้ทุกสิทธิ



ลูกหนี้ค่ารักษาพยาบาลทุกสิทธิ ปีงบ 68 ลงไป แยกสิทธิ

ข้อมูล ณ 31 ก.ค. 68

กลุ่ม ปี68	หน่วยบริการ	รวม	UC	CSMBS	SSS	อปท.	ชำระเงิน	พสม.	เปิดต้นสังกัด	STP/ต่างดาว	EMS
13	• จุดธานี	824,357,294	601,925,468	72,774,776	77,974,988	47,863,359	1,189,505	10,028,108	8,215,901	3,199,288	1,185,900
11	• กุมภวาปี	98,626,649	67,563,715	13,323,179	4,291,460	4,250,144	3,980,602	4,285,195	394,135	385,719	152,500
10	• หองหวาน	43,952,194	32,243,291	5,170,194	1,437,395	1,534,436	2,360,011	1,015,805	63,231	0	127,830
10	• บ้านดิว	31,793,639	16,349,406	5,546,041	2,767,258	1,946,804	4,001,229	628,716	198,661	191,775	163,750
10	• สพร.บ้านดุง	28,228,649	18,269,866	5,464,524	522,323	1,636,642	1,115,147	971,145	100,631	101,672	46,700
10	• เฝ้าชัย	16,644,097	9,114,660	2,812,921	1,562,750	968,525	1,966,842	167,645	4,304	0	46,450
7	• วังสามหมอ	19,527,078	9,786,101	4,467,918	871,172	2,200,300	1,852,196	270,505	72,063	6,823	0
7	• กุดจับ	9,665,070	5,784,944	1,644,521	1,212,753	430,687	390,402	118,814	0	0	82,950
7	• น้ำโสม	7,988,810	4,467,231	1,515,593	463,620	565,532	878,799	89,754	3,432	2,649	2,200
7	• หองวัวชอ	6,730,088	3,670,608	1,023,822	439,657	448,259	959,907	126,452	61,383	0	0
6	• โนนสะอาด	7,326,298	3,855,530	1,436,593	687,801	522,638	566,201	217,670	39,866	0	0
5	• ศรีธาตุ	6,091,758	2,765,229	1,159,230	349,578	539,098	1,070,176	180,798	0	0	27,650
3	• ไชยวาน	4,827,196	3,105,074	709,916	184,943	262,178	546,189	18,896	0	0	0
3	• สรางคอม	3,968,770	1,801,451	1,144,981	235,596	351,497	261,916	52,189	37,890	850	82,400
3	• พิบูลย์รักษ์	3,506,466	1,993,649	647,329	307,263	391,486	111,013	54,966	0	759	0
3	• รุ่งฝน	2,895,702	1,460,748	463,469	190,150	320,352	384,146	8,746	290	0	67,800
2	• หองแสง	4,304,949	2,418,696	701,408	276,682	255,506	617,966	34,691	0	0	0
2	• นายูง	3,302,463	2,087,115	495,118	191,937	266,471	109,223	92,179	0	60,419	0
2	• กู่แก้ว	3,110,689	2,070,119	552,045	68,614	273,820	134,397	11,695	0	0	0
1	• ห้วยเก็ง	3,142,565	293,158	2,059,682	104,761	579,727	59,697	45,539	0	0	0
1	• ประจักษ์ฯ	2,602,677	1,495,733	355,468	238,965	278,626	204,715	29,170	0	0	0
รวม		1,132,593,101	792,521,791	123,468,730	94,379,667	65,886,089	22,760,277	18,448,677	9,191,786	3,949,954	1,986,130

ข้อสังเกต

สพ.บ้านดิว มีลูกหนี้ชำระเงินเอง
สูงสุดในจังหวัด

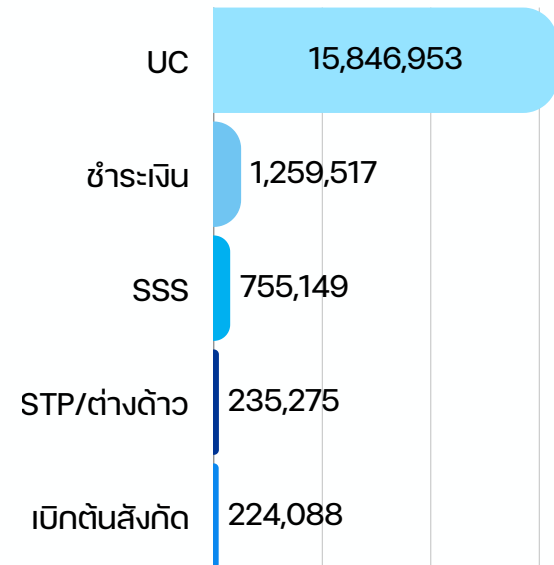
- ปี 2568 = 0.58 ลบ
- ปี 2567 = 1.0 ลบ. เป็นลูกหนี้
ระบุมหาเหตุที่เรียกเก็บไม่ได้
- ปี 2566 = 1.16 ลบ. เป็นลูกหนี้
ระบุมหาเหตุที่เรียกเก็บไม่ได้
- ปี 2565 = 1.26 ลบ. เป็นลูกหนี้
ระบุมหาเหตุที่เรียกเก็บไม่ได้

ให้หน่วยบริการเร่งสอบสวน *

ลูกหนี้ค่ารักษาพยาบาล ปี 2565 ลงไป คงเหลือ

ข้อมูล ณ 31 ก.ค. 68

ลูกหนี้ทุกสิทธิ ปี 2565 ลงไป
รวม 18.32 ลบ. (1.62%)



หมายเหตุ : ไม่มีลูกหนี้สิทธิ EMS
CSMBS พสว. ๖๒๓.

การกำกับติดตาม sw. ที่มีลูกหนี้ทุกสิทธิ ปี 2565 ลงไป

no.	หน่วยบริการ	รวม	UC	ชำระเหิน	SSS	STP/ต่างดาว	เบิกต้นสังกัด
1	• จุดธรรณี	15,676,909	14,688,813	-	642,081	217,343	128,671
2	• บ้านฝื่อ	1,835,927	445,410	1,259,517	113,068	17,932	-
3	• กุมภวาปี	425,614	330,197	-	-	-	95,417
4	• เพ็ญ	301,688	301,688	-	-	-	-
5	• หนงหาน	37,028	37,028	-	-	-	-
6	• หนงว้วชอ	15,088	15,088	-	-	-	-
7	• ศรีธาตุ	10,402	10,402	-	-	-	-
8	• พิบูลย์รักษ์	6,585	6,585	-	-	-	-
9	• น้ำโสม	5,600	5,600	-	-	-	-
10	• กุดจับ	4,853	4,853	-	-	-	-
11	• ประจักษ์ฯ	1,289	1,289	-	-	-	-
	รวม	16,713,543	1,259,517	956,338	322,045	239,154	19,490,597

หมายเหตุ 1. ลูกหนี้ที่คาดว่าจะเรียกเก็บได้ ได้แก่ SSS, เบิกต้นสังกัด, STP/ต่างดาว
2. ลูกหนี้ที่คาดว่าจะเรียกเก็บไม่ได้ ได้แก่ UC, ค่าระเหินเอง

ตารางเปรียบเทียบลูกหนี้ ปี 2565 ลงไป
เดือน มิ.ย. กับ ก.ค. ราย sw.

ลดลง = 1,169,614 บ. (ร้อยละ 6.0)

no	หน่วยบริการ	ณ มิ.ย.68	ณ ก.ค.68	ยอดลดลงจากเดือนก่อน	ร้อยละ (ลดลง)
1	• จุดธรรณี	15,878,098	15,676,909	201,189	1.27
2	• บ้านฝื่อ	1,835,927	1,835,927	0	-
3	• เพ็ญ	1,168,278	301,688	866,590	74.18
4	• กุมภวาปี	527,450	425,614	101,836	19.31
5	• หนงหาน	37,028	37,028	0	-
6	• หนงว้วชอ	15,088	15,088	0	-
7	• ศรีธาตุ	10,402	10,402	0	-
8	• พิบูลย์รักษ์	6,585	6,585	0	-
9	• น้ำโสม	5,600	5,600	0	-
10	• กุดจับ	4,853	4,853	0	-
11	• ประจักษ์ฯ	1,289	1,289	0	-
	รวม	19,490,597	18,320,983	1,169,614	6.00

สาเหตุลูกหนี้ 65 ลงไป คงเหลือ

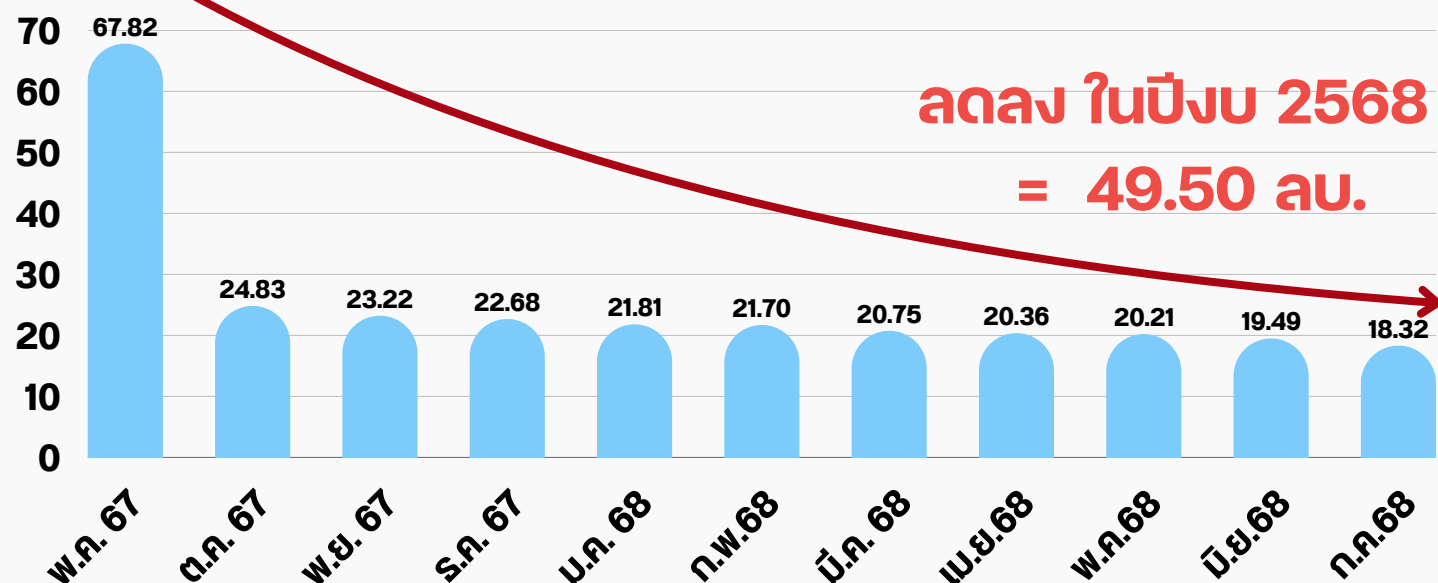
- กรณี sw.อุดรฯ
 - UC = ทั้งหมดเป็น นอก CUP ใน จ.
 - ปี 65 = 8.66 ลบ. ปี 64 = 3.78 ลบ. ปี 63 = 2.24 ลบ.
 ซึ่งอยู่ระหว่างดำเนินการปรับปรุงทางบัญชีให้เป็นไปตามระเบียบการเงิน
- ลูกหนี้ UC swช. เป็น UC นอก CUP ใน จ. อยู่ระหว่างติดตามจ่าย

แนวทางติดตามลูกหนี้เก่า ปี 2565 ลงไป จ.อุดรธานี (ที่คาดว่าจะเรียกเก็บไม่ได้)

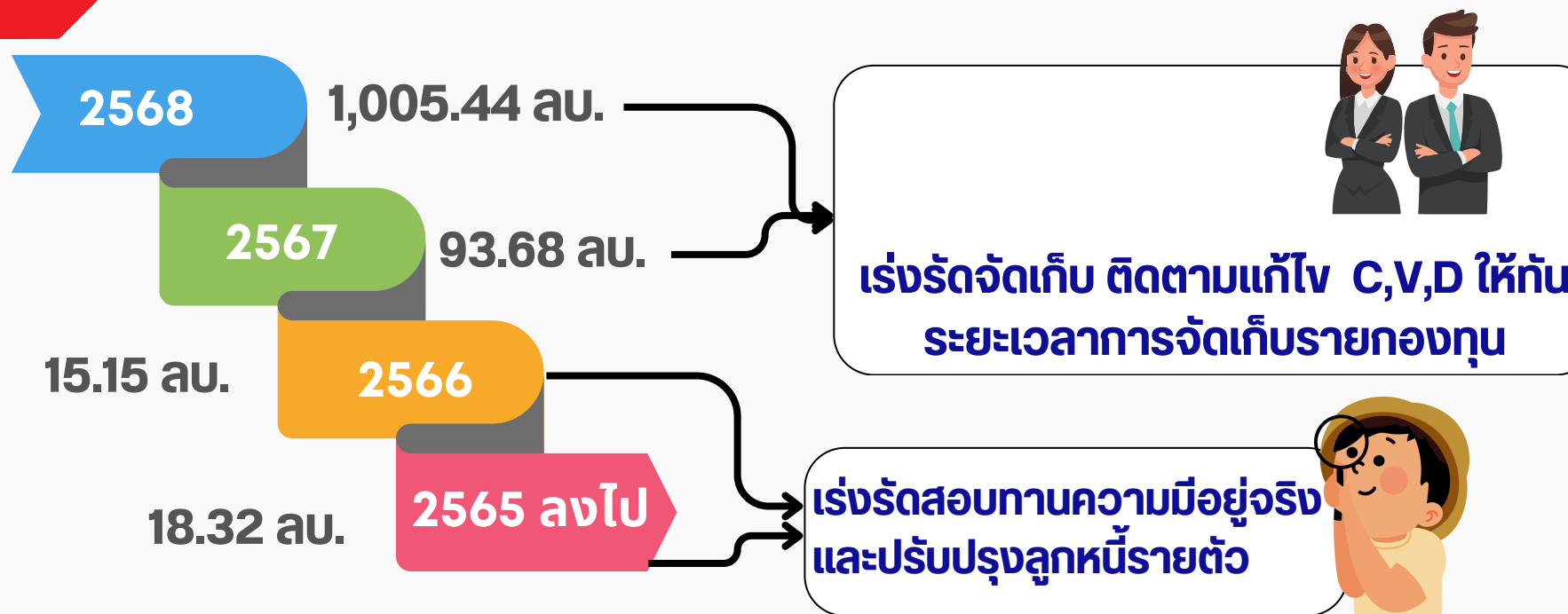
1. กำกับ ติดตาม ลูกหนี้สิทธิ UC รายหน่วยบริการ ทำการระทบยอด sw.ลูกหนี้-เจ้าหนี้ UC - OP นอก CUP (ในจังหวัด)
2. ติดตามสาเหตุลูกหนี้คงเหลือ เป็นลูกหนี้ที่เรียกเก็บแล้วแต่ยังไม่ได้รับการชำระ
3. ติดตาม การสอบทานและยืนยันยอดระหว่างกัน ของงานเรียกเก็บและนักบัญชี ทุกเดือน
4. ติดตามประกาศจากส่วนกลาง เพื่อกำหนดแนวทางปรับปรุงบัญชีให้เป็นไปตามระเบียบ สร.



แนวโน้มการบริหารจัดการลูกหนี้ ปี 2565 ลงไป จ.อุดรธานี



การกำกับ ติดตาม การจัดเก็บรายได้และการบริหารจัดการลูกหนี้



มาตรการ



1. เพิ่มประสิทธิภาพการจัดเก็บรายได้

- กำกับ ติดตาม การเรียกเก็บรายกองทุน (OP/IP/PP)
- กำกับ ติดตาม ระยะเวลาที่เวลายื่นในการเรียกเก็บ
- ติดตามระยะเวลาการแก้ไขข้อมูล C,V,D น้อยกว่า 5 วัน

2. เพิ่มการบริหารจัดการลูกหนี้

- ติดตามการสอบถามและปรับปรุงลูกหนี้ระหว่างศูนย์จัดเก็บและนักบัญชี หน่วยบริการให้เป็นปัจจุบันทุกเดือน
- ประชุมติดตามความก้าวหน้า หน่วยบริการ ทุกไตรมาส

สรุปผลการดำเนินงานการบริหารจัดการลูกหนี้ปีเก่า

(ลูกหนี้ปี 67 ลงไป คงเหลือ 127.15 ล. ลดจากเดือนก่อน 13.88 ล. (7.64%)

ปี 2567

▼ ลดลง 12.22 ล.

คงเหลือ 93.68 ล.



sw.ไม่มี 67 ลงไป
จำนวน 0 แห่ง
(+0 แห่ง)

ปี 2566

▼ ลดลง 0.76 ล.

คงเหลือ 15.15 ล.



sw.ไม่มี 66 ลงไป
จำนวน 3 แห่ง
(+0 แห่ง)

ปี 2565 ลงไป

▼ ลดลง 1.17 ล.

คงเหลือ 18.32 ล.



sw.ไม่มี 65 ลงไป
จำนวน 10 แห่ง
(+0 แห่ง)

สรุปการรับชดเชยรายกองทุน ปีงบ 2568 (1 ต.ค. 67 - 31 ก.ค. 68)



9. รายงานการโอนเงินชดเชยค่าบริการรายกองทุน ปีงบ 2568

no.	โรงพยาบาล	OP	IP	CR	PP	กรมบัญชีกลาง	ประกันสังคม	อปท.	WSU	แรงงานต่างด้าว/STP	EMS	อื่นๆ (เช่น ค่าระเงินเอง, I claim)	รวม
1	• อุดรธานี	215,531,818	633,876,809	354,454,495	59,012,890	706,572,966	144,540,213	143,300,376	45,084,066	5,649,598	1,487,050	238,194,897	2,547,705,179
2	• กุดจับ	38,141,736	23,287,413	1,924,776	12,202,978	7,526,688	2,874,051	2,608,554	993,636	6,096	144,650	3,854,402	93,564,982
3	• หนองบัวชอ	32,120,499	13,755,178	3,348,738	10,404,778	4,932,982	1,380,944	1,525,878	216,648	4,943	145,100.00	2,163,381.52	69,999,069
4	• กุมภวาปี	56,505,146	134,329,648	22,639,709	19,300,328	67,747,050	17,375,445	16,995,253	6,680,543	17,524	963,150	20,942,339	363,496,136
5	• ห้วยเก็ง	11,589,017	603,524	58,867	1,981,424	10,319,458	346,676	1,549,314	60,122	0	0	787,060	27,295,461
6	• โนนสะอาด	32,127,738	18,708,054	1,541,144	10,362,998	6,403,585	1,216,424	1,424,081	371,488	28,775	154,810	2,155,585	74,494,683
7	• หนองหาน	66,295,731	60,447,064	10,826,992	20,697,313	31,149,906	8,001,416	5,409,526	3,550,679	69,068	550,800	15,827,086	222,825,581
8	• กุ่มผน	20,391,162	8,228,964	1,350,931	6,198,003	3,784,457	552,481	1,215,222	267,256	9,514	163,750	1,459,340	43,621,080
9	• ไชยวาน	27,895,376	11,027,929	1,351,369	8,920,091	3,096,533	1,010,007	771,370	228,341	8,400	110,100	1,921,335	56,340,852
10	• ศรีธาตุ	24,639,596	11,563,002	2,409,302	8,729,590	8,672,027	1,418,144	1,565,882	312,390	11,754	61,450	2,359,146	61,742,282
11	• วังสามหมอ	33,367,798	22,747,063	2,305,106	10,542,926	11,890,846	644,831	5,992,941	537,214	17,109	71,700	650,789	88,768,324
12	• บ้านดือ	60,204,433	50,883,347	7,692,546	18,733,908	27,746,221	5,591,090	6,135,758	3,885,671	106,044	351,500	9,695,230	191,025,748
13	• น้ำโสม	38,071,452	18,467,191	1,643,000	11,250,821	6,629,520	1,600,753	1,610,238	507,588	124,671	57,750	2,317,873	82,280,858
14	• เพ็ญ	60,514,119	36,789,402	4,728,508	19,550,103	22,978,284	10,294,303	4,368,732	1,402,923	183,612	185,750	12,161,040	173,156,775
15	• สร้างคอม	21,206,664	12,824,102	1,106,793	6,386,521	6,776,815	807,114	1,544,835	137,770	1,901	162,300	2,172,838	53,127,653
16	• หนองแสง	16,402,501	9,175,745	820,115	5,556,325	5,392,249	1,021,483	805,012	301,198	5,703	43,700	0	39,524,031
17	• นาขุง	22,584,220	13,694,774	748,190	7,195,697	3,299,935	1,198,082	777,690	491,686	123,631	104,850	200,879	50,419,633
18	• พิบูลย์รักษ์	16,344,623	11,115,677	699,111	5,168,171	5,269,064	1,104,368	1,289,546	256,141	0	55,150	2,131,262	43,433,113
19	• บ้านดุง	76,426,008	61,203,368	11,706,315	24,392,737	25,916,296	3,383,206	6,497,417	3,435,037	83,403	209,750	10,934,723	224,188,261
20	• กู่แก้ว	17,719,639	10,196,542	450,523	5,119,869	2,941,649	1,246,025	986,074	356,118	0	37,950	14,026	39,068,414
21	• ประจักษ์ฯ	18,410,838	8,749,384	781,552	5,971,554	3,814,574	907,221	879,120	425,669	10,900	51,150	1,275,377	41,277,339
รวม		906,490,115	1,171,674,180	432,588,084	277,679,026	972,861,105	206,514,277	207,252,819	69,502,183	6,462,646	5,112,410	331,218,607	4,587,355,452

ที่มา : รายงานสรุปยอดเงินรับชดเชยรายกองทุนหน่วยบริการ (1 ต.ค.67-31 ก.ค. 68) ปีงบ 2568 สสจ.อุดรธานี

การกำกับติดตามกองทุนย่อย รายโรงพยาบาล

กองทุนผู้ป่วยใน (IP Normal) เดือน ต.ค. 67 - ก.ค. 2568

9. รายงานการโอนเงินชดเชยค่าบริการรายกองทุน ปีงบประมาณ 2568

รหัส ส.พ.	โรงพยาบาล	ประมาณการรายรับ IP หลังปรับลด ค่าแรง ปีงบ 2568	ประมาณการรายรับ IP หลังปรับลด ค่าแรง 10 เดือน	รับชดเชย 10 เดือน (ต.ค.2567 - ก.ค.2568)	ผลต่างรับชดเชยเทียบประมาณ การรายรับ/ 10 เดือน
• 10671	• sw.อุดรธานี	615,765,795.93	513,138,163.28	544,727,813.17	31,589,649.90
• 11015	• sw.กุมภวาปี	107,718,671.16	89,765,559.30	125,328,727.74	35,563,168.44
• 11018	• sw.หนองหาน	55,030,065.38	45,858,387.82	57,490,530.24	11,632,142.42
• 11023	• sw.บ้านดุง	44,767,247.23	37,306,039.36	56,158,518.67	18,852,479.31
• 11025	• sw.เพ็ญ	32,175,547.89	26,812,956.58	29,562,008.22	2,749,051.65
• 11446	• sw.บ้านดุง	57,440,353.08	47,866,960.90	54,525,568.17	6,658,607.27
• 11013	• sw.กุดจับ	13,795,020.79	11,495,850.66	29,921,896.73	18,426,046.07
• 11014	• sw.หนองวัวซอ	12,384,324.76	10,320,270.63	11,083,305.28	763,034.65
• 11022	• sw.วังสามหมอ	16,203,187.12	13,502,655.93	20,405,050.43	6,902,394.50
• 11017	• sw.โนนสะอาด	12,950,167.86	10,791,806.55	14,002,713.92	3,210,907.37
• 11021	• sw.ศรีธาตุ	9,717,479.79	8,097,899.83	11,411,473.60	3,313,573.78
• 11024	• sw.น้ำโสม	19,068,401.89	15,890,334.91	21,037,299.32	5,146,964.41
• 11026	• sw.สร้างคอม	7,110,968.11	5,925,806.76	12,873,020.24	6,947,213.48
• 11020	• sw.ไชยวาน	7,097,228.36	5,914,356.97	13,428,976.78	7,514,619.81
• 11019	• sw.ทุ่งฝน	8,450,504.09	7,042,086.74	7,766,420.77	724,334.03
• 11028	• sw.นาขุง	8,109,109.32	6,757,591.10	12,157,197.61	5,399,606.51
• 25058	• sw.ภูแก้ว	7,534,524.23	6,278,770.19	10,417,253.80	4,138,483.61
• 11029	• sw.พิบูลย์รักษ์	8,326,487.31	6,938,739.43	9,949,283.83	3,010,544.41
• 11027	• sw.หนองแสง	5,802,691.37	4,835,576.14	13,120,334.18	8,284,758.04
• 25059	• sw.ประจักษ์ศิลปาคม	7,601,615.32	6,334,679.43	8,357,108.89	2,022,429.46
• 11016	• sw.ห้วยเกิ้ง	0	0	75,948.37	75,948.37
	• รวมทั้งหมด	1,057,049,390.99	880,874,492.49	1,063,800,449.96	182,925,957.47



sw.ทุกแห่ง ได้รับชดเชยมากกว่าประมาณการรายรับ

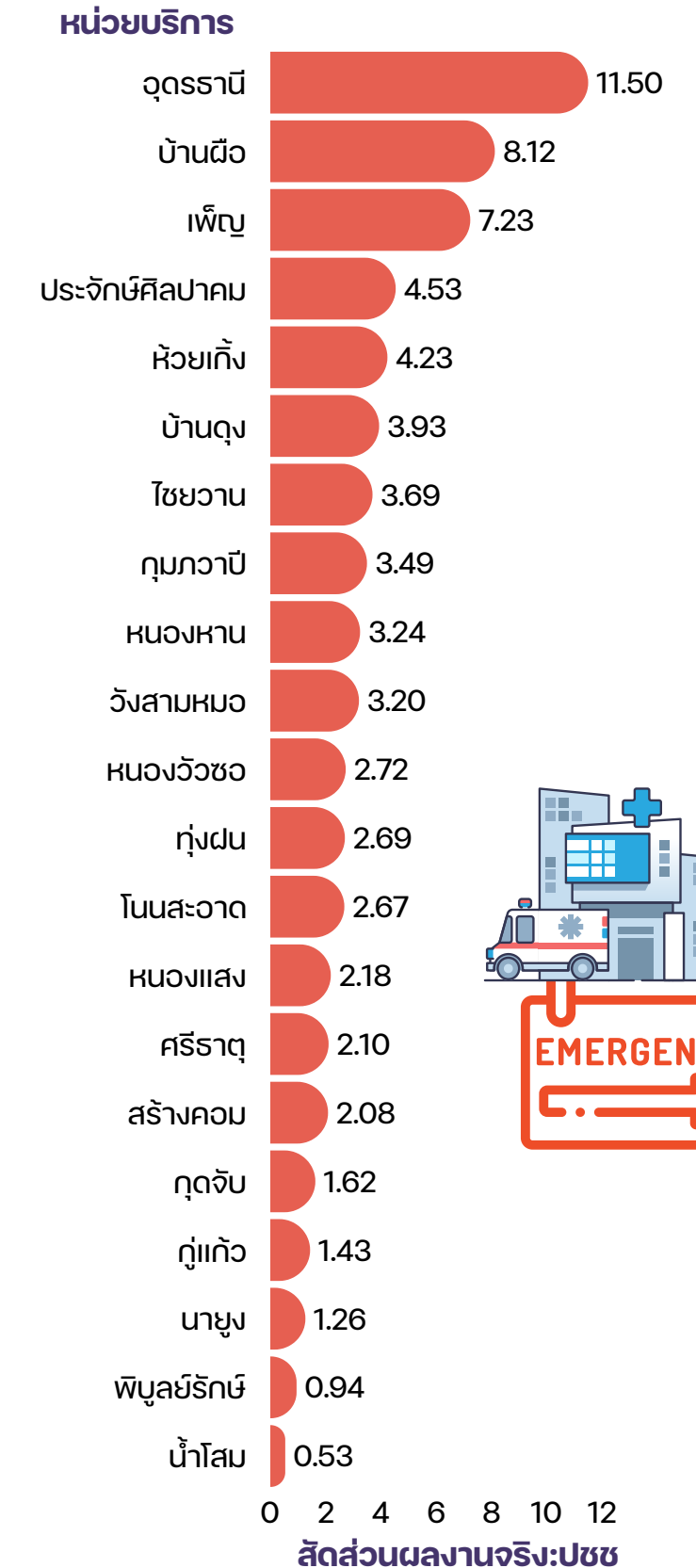


7. รายงานการโอนเงินชดเชยค่าบริการสาธารณสุข ปีงบประมาณ 2568

ข้อมูล ณ 26 ส.ค. 68

เปรียบเทียบสัดส่วนผลงานจริง บริการ OPAE: ปชช

บริการ OPAE								
กลุ่ม	หน่วยบริการ	ปชช	ประมาณการ ปีงบ 68	ค่าที่ควรเป็น ณ ส.ค. 68	ผลงานจริงปี 68 (ต.ค. 67 - ส.ค. 68)	ส่วนต่าง (บาท)	สรุปผ่านเกณฑ์ เป้าหมาย	ผลงานจริง:ปชช
13	• อุดรธานี	• 419,547	3,282,870.00	3,009,297.50	4,825,871.37 **	1,816,573.87	ผ่าน	11.50
11	• กุมภวาปี	• 99,251	359,957.00	329,960.58	346,300.77	16,340.19	ผ่าน	3.49
10	• เพ็ญ	• 99,028	713,101.00	653,675.92	716,424.05	62,748.13	ผ่าน	7.23
10	• หนองหาน	• 102,225	381,017.00	349,265.58	331,719.36	- 17,546.22	ไม่ผ่าน	3.24
10	• บ้านดือ	• 96,734	422,911.00	387,668.42	785,744.14	398,075.72	ผ่าน	8.12
10	• บ้านดุง	• 108,536	842,670.00	772,447.50	426,786.75	- 345,660.75	ไม่ผ่าน	3.93
7	• วังสามหมอ	• 48,635	231,206.00	211,938.83	155,419.95	- 56,518.88	ไม่ผ่าน	3.20
7	• หนองวัวซอ	• 55,098	279,704.00	256,395.33	149,923.50	- 106,471.83	ไม่ผ่าน	2.72
7	• กุดจับ	• 57,848	237,056.00	217,301.33	93,931.97	- 123,369.36	ไม่ผ่าน	1.62
7	• น้ำโสม	• 51,392	212,918.00	195,174.83	27,214.70	- 167,960.13	ไม่ผ่าน	0.53
6	• โนนสะอาด	• 41,191	184,928.00	169,517.33	110,097.75	- 59,419.58	ไม่ผ่าน	2.67
5	• ศรีธาตุ	• 42,368	162,893.00	149,318.58	88,791.75	- 60,526.83	ไม่ผ่าน	2.10
3	• พิบูลย์รักษ์	• 21,570	89,821.00	82,335.92	20,323.75	- 62,012.17	ไม่ผ่าน	0.94
3	• สร้างคอม	• 24,944	210,640.00	193,086.67	51,981.25	- 141,105.42	ไม่ผ่าน	2.08
3	• ไชยวาน	• 32,991	129,893.00	119,068.58	121,900.50	2,831.92	ผ่าน	3.69
3	• รุ่งฝน	• 27,632	300,200.00	275,183.33	74,462.00	- 200,721.33	ไม่ผ่าน	2.69
2	• กู่แก้ว	• 19,889	40,197.00	36,847.25	28,439.25	- 8,408.00	ไม่ผ่าน	1.43
2	• นาขุข	• 25,695	119,908.00	109,915.67	32,434.50	- 77,481.17	ไม่ผ่าน	1.26
2	• หนองแสง	• 23,646	155,352.00	142,406.00	51,436.00	- 90,970.00	ไม่ผ่าน	2.18
1	• ประจักษ์ศิลปาคม	• 21,602	185,489.00	170,031.58	97,929.08	- 72,102.50	ไม่ผ่าน	4.53
1	• ห้วยเก็ง	• 4,696	11,480.00	10,523.33	19,847.00	9,323.67	ผ่าน	4.23
รวม		1,424,518	8,554,211.00	7,841,360.08	8,556,979.39	715,619.31	ร้อยละ 28.57	6.01

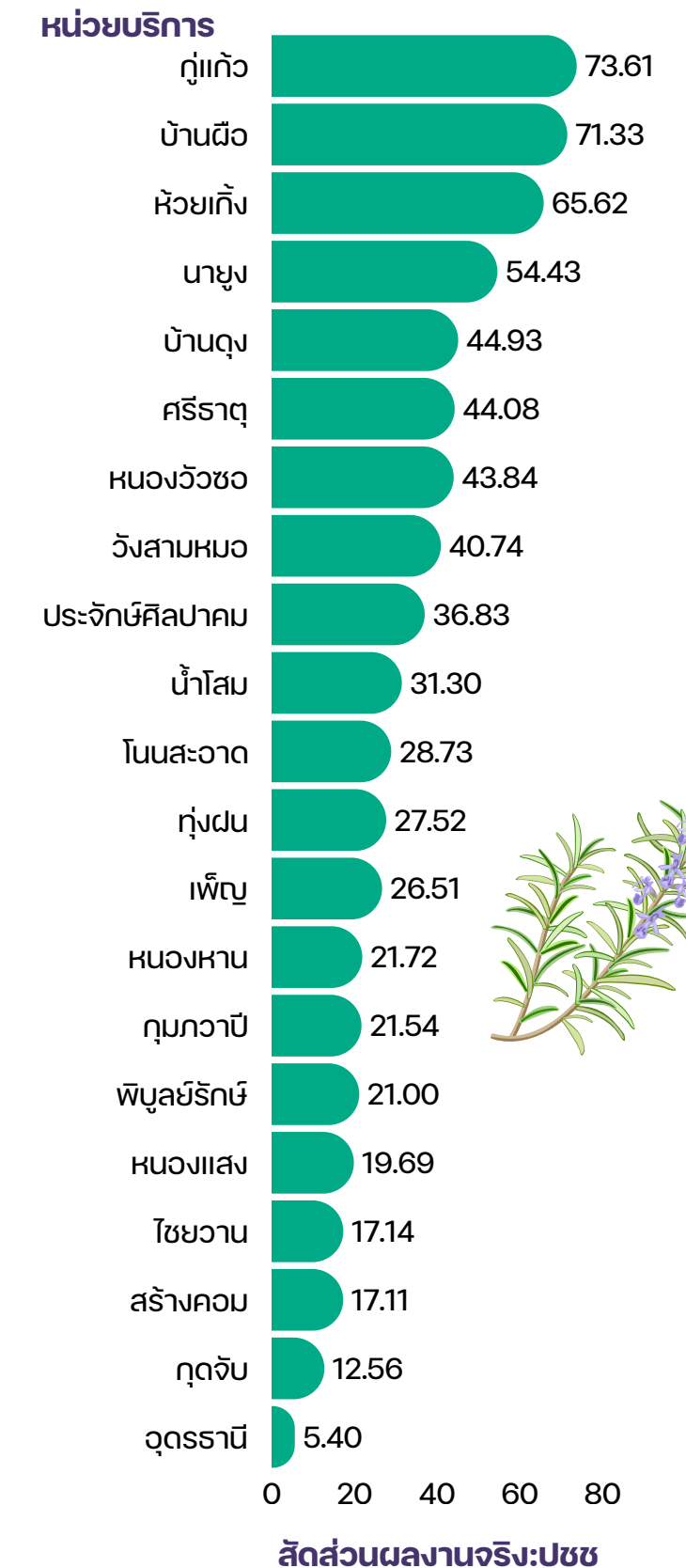




7. รายงานการโอนเงินชดเชยค่าบริการรายกองทุน ปีงบประมาณ 2568

ข้อมูล ณ 26 ส.ค. 68

เปรียบเทียบสัดส่วนผลงานจริง
บริการแพทย์แผนไทย ยาสมุนไพร: ปชช



บริการแพทย์แผนไทย ยาสมุนไพร								
กลุ่ม	หน่วยบริการ	ปชช	ประมาณการ ปีงบประมาณ 68	ค่าที่ควรเป็น ณ ส.ค. 68	ผลงานจริงปี 68 (ต.ค. 67 - ส.ค. 68)	ส่วนต่าง (บาท)	สรุปผ่านเกณฑ์ เป้าหมาย	ผลงานจริง:ปชช
13	• อุดรธานี	• 419,547	1,851,444.90	1,697,157.83	2,267,505.89	570,348.07	ผ่าน	5.40
11	• กุมภวาปี	• 99,251	1,248,806.37	1,144,739.17	2,137,968.37	993,229.20	ผ่าน	21.54
10	• เพ็ญ	• 99,028	1,540,104.42	1,411,762.39	2,625,234.42	1,213,472.04	ผ่าน	26.51
10	• หนองหาน	• 102,225	2,787,446.11	2,555,158.93	2,220,380.69	- 334,778.24	ไม่ผ่าน	21.72
10	• บ้านดิว	• 96,734	4,383,645.99	4,018,342.16	6,899,681.99 **	2,881,339.83	ผ่าน	71.33
10	• บ้านดุง	• 108,536	1,327,652.33	1,217,014.64	4,876,944.54	3,659,929.90	ผ่าน	44.93
7	• วังสามหมอ	• 48,635	945,149.36	866,386.91	1,981,516.72	1,115,129.81	ผ่าน	40.74
7	• หนองวัวซอ	• 55,098	1,578,481.63	1,446,941.49	2,415,239.94	968,298.45	ผ่าน	43.84
7	• นุดจัน	• 57,848	462,851.08	424,280.16	726,407.48	302,127.32	ผ่าน	12.56
7	• น้ำโสม	• 51,392	1,094,251.86	1,003,064.21	1,608,824.51	605,760.31	ผ่าน	31.30
6	• โนนสะอาด	• 41,191	1,071,026.48	981,774.27	1,183,383.34	201,609.07	ผ่าน	28.73
5	• ศรีธาตุ	• 42,368	565,390.77	518,274.87	1,867,657.60	1,349,382.73	ผ่าน	44.08
3	• พิบูลย์รักษ์	• 21,570	293,846.91	269,359.67	453,073.02	183,713.35	ผ่าน	21.00
3	• สร้างคอม	• 24,944	400,027.72	366,692.08	426,667.27	59,975.19	ผ่าน	17.11
3	• ไชยวาน	• 32,991	424,501.46	389,126.34	565,542.15	176,415.81	ผ่าน	17.14
3	• ทุ่งฝน	• 27,632	821,873.92	753,384.43	760,449.08	7,064.65	ผ่าน	27.52
2	• คูแก้ว	• 19,889	961,413.61	881,295.81	1,463,933.64	582,637.83	ผ่าน	73.61
2	• นาขุง	• 25,695	2,035,998.76	1,866,332.20	1,398,693.08	- 467,639.12	ไม่ผ่าน	54.43
2	• หนองแสง	• 23,646	252,563.43	231,516.48	465,599.17	234,082.69	ผ่าน	19.69
1	• ประจักษ์ศิลปาคม	• 21,602	1,793,503.02	1,644,044.44	795,670.49	- 848,373.95	ไม่ผ่าน	36.83
1	• ห้วยเกิ้ง	• 4,696	167,322.37	153,378.84	308,130.00	154,751.16	ผ่าน	65.62
รวม		1,424,518	26,007,302.50	23,840,027.29	37,448,503.39	13,608,476.10	ร้อยละ 85.71	26.29

9. รายงานการโอนเงินชดเชยค่าบริการรายกองทุน ปีงบประมาณ 2568



7. รายงานการโอนเงินชดเชยค่าบริการรายกองทุน ปีงบประมาณ 2568

ข้อมูล ณ 26 ส.ค. 68

9. รายงานการโอนเงินชดเชยค่าบริการรายกองทุน ปีงบประมาณ 2568

บริการ Telemed						
กลุ่ม	หน่วยบริการ	ประมาณการ ปีงบประมาณ 68	ค่าที่ควรเป็น ณ ส.ค. 68	ผลงานจริงปี 68 (ต.ค. 67 - ส.ค. 68)	ส่วนต่าง (บาท)	สรุปผ่านเกณฑ์ เป้าหมาย
13	• อุดรธานี	133,140.00	122,045.00	93,400.00	- 28,645.00	ไม่ผ่าน
11	• กุมภวาปี	162,015.00	148,513.75	13,550.00	- 134,963.75	ไม่ผ่าน
10	• เพ็ญ	1,155.00	1,058.75	246,450.00	245,391.25	ผ่าน
10	• หนองหาน	68,303.00	62,611.08	49,650.00	- 12,961.08	ไม่ผ่าน
10	• บ้านดัว	31,395.00	28,778.75	367,850.00	339,071.25	ผ่าน
10	• บ้านดุง	70,560.00	64,680.00	80,250.00	15,570.00	ผ่าน
7	• วังสามหมอ	288,383.00	264,351.08	175,450.00	- 88,901.08	ไม่ผ่าน
7	• หนองวัวซอ	162,855.00	149,283.75	533,500.00 **	384,216.25	ผ่าน
7	• กุดจับ	178,815.00	163,913.75	210,100.00	46,186.25	ผ่าน
7	• น้ำโสม	40,530.00	37,152.50	21,150.00	- 16,002.50	ไม่ผ่าน
6	• โนนสะอาด	16,485.00	15,111.25	70,300.00	55,188.75	ผ่าน
5	• ศรีธาตุ	71,453.00	65,498.58	26,250.00	- 39,248.58	ไม่ผ่าน
3	• พิบูลย์รักษ์	9,765.00	8,951.25	15,000.00	6,048.75	ผ่าน
3	• สร้างคอม	38,220.00	35,035.00	600.00	- 34,435.00	ไม่ผ่าน
3	• ไชยวาน	27,248.00	24,977.33	28,100.00	3,122.67	ผ่าน
3	• กู่ฝน	39,113.00	35,853.58	7,150.00	- 28,703.58	ไม่ผ่าน
2	• กู่แก้ว	35,490.00	32,532.50	56,800.00	24,267.50	ผ่าน
2	• นาขุง	35,333.00	32,388.58	26,900.00	- 5,488.58	ไม่ผ่าน
2	• หนองแสง	25,305.00	23,196.25	63,050.00	39,853.75	ผ่าน
1	• ประจักษ์ศิลปาคม	23,153.00	21,223.58	400.00	- 20,823.58	ไม่ผ่าน
1	• ห้วยเกิ้ง	96,443.00	88,406.08	37,000.00	- 51,406.08	ไม่ผ่าน
รวม		1,555,159.00	1,425,562.42	2,122,900.00	697,337.58	ผ่าน

บริการผู้ป่วยประคับประคอง (Palliative Care)						
กลุ่ม	หน่วยบริการ	ประมาณการ ปีงบประมาณ 68	ค่าที่ควรเป็น ณ ส.ค. 68	ผลงานจริงปี 68 (ต.ค. 67 - ส.ค. 68)	ส่วนต่าง (บาท)	สรุปผ่านเกณฑ์ เป้าหมาย
13	• อุดรธานี	1,556,887.50	1,427,146.88	1,162,750.00 **	- 264,396.88	ไม่ผ่าน
11	• กุมภวาปี	1,100,623.13	1,008,904.54	916,250.00	- 92,654.54	ไม่ผ่าน
10	• เพ็ญ	1,166,812.50	1,069,578.13	1,031,500.00	- 38,078.13	ไม่ผ่าน
10	• หนองหาน	1,537,462.50	1,409,340.63	653,750.00	- 755,590.63	ไม่ผ่าน
10	• บ้านดัว	1,484,175.00	1,360,493.75	1,143,750.00	- 216,743.75	ไม่ผ่าน
10	• บ้านดุง	2,416,837.50	2,215,434.38	883,500.00	- 1,331,934.38	ไม่ผ่าน
7	• วังสามหมอ	1,021,912.50	936,753.13	1,069,500.00 *	132,746.88	ผ่าน
7	• หนองวัวซอ	836,325.00	766,631.25	972,250.00	205,618.75	ผ่าน
7	• กุดจับ	1,731,450.00	1,587,162.50	711,500.00	- 875,662.50	ไม่ผ่าน
7	• น้ำโสม	336,525.00	308,481.25	193,250.00	- 115,231.25	ไม่ผ่าน
6	• โนนสะอาด	1,154,212.50	1,058,028.13	766,750.00	- 291,278.13	ไม่ผ่าน
5	• ศรีธาตุ	968,625.00	887,906.25	833,000.00	- 54,906.25	ไม่ผ่าน
3	• พิบูลย์รักษ์	1,204,350.00	1,103,987.50	307,250.00	- 796,737.50	ไม่ผ่าน
3	• สร้างคอม	1,460,812.50	1,339,078.13	437,750.00	- 901,328.13	ไม่ผ่าน
3	• ไชยวาน	1,122,975.00	1,029,393.75	678,500.00	- 350,893.75	ไม่ผ่าน
3	• กู่ฝน	627,112.50	574,853.13	634,750.00	59,896.88	ผ่าน
2	• กู่แก้ว	645,750.00	591,937.50	189,000.00	- 402,937.50	ไม่ผ่าน
2	• นาขุง	574,350.00	526,487.50	162,000.00	- 364,487.50	ไม่ผ่าน
2	• หนองแสง	551,250.00	505,312.50	199,000.00	- 306,312.50	ไม่ผ่าน
1	• ประจักษ์ศิลปาคม	242,812.50	222,578.13	308,750.00	86,171.88	ผ่าน
1	• ห้วยเกิ้ง	-	-	-	-	-
รวม		21,741,260.63	19,929,488.91	13,254,750.00	- 6,674,738.91	ไม่ผ่าน



7. รายงานการโอนเงินชดเชยค่าบริการรายกองทุน ปีงบประมาณ 2568

ตารางชดเชยค่าบริการหญิงตั้งครรภ์ (ANC/Dent/Lab/US) รายโรงพยาบาล จังหวัดอุดรธานี

ข้อมูล ณ 26 ส.ค. 68

กลุ่ม	หน่วยบริการ	ประมาณการ ปีงบประมาณ 68	เป้าต่อเดือน	ค่าที่ควรเป็น	ผลงานจริงปี 68 (ต.ค. 67 - ส.ค. 68)			ส่วนต่าง (บาท)	สรุปผ่านเกณฑ์เป้าหมาย
					SW.	SW.สต.	รวม		
13	• อุดรธานี	6,505,107.00	542,092.25	5,963,014.75	5,031,890	353,490.00	5,385,380.00	- 577,634.75	ไม่ผ่าน
11	• กุมภวาปี	2,141,507.00	178,458.92	1,963,048.08	1,626,950.00	211,120.00	1,838,070.00	- 124,978.08	ไม่ผ่าน
10	• เพ็ญ	1,131,827.00	94,318.92	1,037,508.08	981,400.00	788,570.00	1,769,970.00	732,461.92	ผ่าน
10	• หนองหาน	1,918,298.00	159,858.17	1,758,439.83	1,477,680.00	520,300.00	1,997,980.00	239,540.17	ผ่าน
10	• บ้านดือ	1,554,158.00	129,513.17	1,424,644.83	1,427,240.00	427,700.00	1,854,940.00	430,295.17	ผ่าน
10	• บ้านดุง	2,148,825.00	179,068.75	1,969,756.25	1,693,990.00	565,050.00	2,259,040.00	289,283.75	ผ่าน
7	• วังสามหมอ	670,373.00	55,864.42	614,508.58	689,960.00	221,090.00	911,050.00	296,541.42	ผ่าน
7	• หนองวัวซอ	474,128.00	39,510.67	434,617.33	420,050.00	316,740.00	736,790.00	302,172.67	ผ่าน
7	• กุดจับ	596,274.00	49,689.50	546,584.50	498,430.00	317,760.00	816,190.00	269,605.50	ผ่าน
7	• น้ำโสม	998,235.00	83,186.25	915,048.75	783,260.00	261,170.00	1,044,430.00	129,381.25	ผ่าน
6	• โนนสะอาด	613,820.00	51,151.67	562,668.33	449,420.00	40,550.00	489,970.00	- 72,698.33	ไม่ผ่าน
5	• ศรีธาตุ	471,083.00	39,256.92	431,826.08	335,180.00	162,660.00	497,840.00	66,013.92	ผ่าน
3	• พิบูลย์รักษ์	326,834.00	27,236.17	299,597.83	250,340.00	116,220.00	366,560.00	66,962.17	ผ่าน
3	• สร้างคอม	311,441.00	25,953.42	285,487.58	320,150.00	129,440.00	449,590.00	164,102.42	ผ่าน
3	• ไชยวาน	459,911.00	38,325.92	421,585.08	477,510.00	201,010.00	678,520.00	256,934.92	ผ่าน
3	• กุ่มฝน	189,063.00	15,755.25	173,307.75	197,260.00	76,460.00	273,720.00	100,412.25	ผ่าน
2	• กู่แก้ว	376,856.00	31,404.67	345,451.33	247,340.00	54,540.00	301,880.00	- 43,571.33	ไม่ผ่าน
2	• นาขุง	613,578.00	51,131.50	562,446.50	493,600.00	119,960.00	613,560.00	51,113.50	ผ่าน
2	• หนองแสง	280,119.00	23,343.25	256,775.75	254,480.00	26,710.00	281,190.00	24,414.25	ผ่าน
1	• ประจักษ์ศิลปาคม	171,812.00	14,317.67	157,494.33	116,650.00	98,840.00	215,490.00	57,995.67	ผ่าน
1	• ห้วยเก็ง	10,962.00	913.50	10,048.50	-	8,640.00	8,640.00	- 1,408.50	ไม่ผ่าน
รวม		21,964,211.00	1,830,350.92	20,133,860.08	17,772,780.00	5,018,020.00	22,790,800.00	2,656,939.92	ผ่าน

9. รายงานการโอนเงินชดเชยค่าบริการรายกองทุน ปีงบประมาณ 2568



ผลการดำเนินงาน ประกันสังคม รายหน่วยบริการ ปีงบประมาณ 2568

ข้อมูล ณ 31 ก.ค. 68

กลุ่ม	หน่วยบริการ	ผลการดำเนินงาน ปีงบประมาณ 2567	เป้าหมาย ปีงบประมาณ 2568	ค่าที่ควรเป็น ณ ก.ค. 68	ผลงานจริงปี 68 (ต.ค. 67 - ก.ค. 68)	ส่วนต่าง	สรุปผ่านเกณฑ์ เป้าหมาย
13	• อุดรธานี,สพศ.	331,912,308.07	348,507,923.47	290,423,269.56	330,701,538.93	40,278,269.37	ผ่าน
11	• กุมภวาปี,สพท.	26,003,653.09	27,303,835.74	22,753,196.45	38,859,161.22	16,105,964.77	ผ่าน
10	• เพ็ญ,สพช.	10,236,275.78	10,748,089.57	8,956,741.31	8,231,904.03	- 724,837.28	ไม่ผ่าน
	• หนองหาน,สพช.	10,851,048.52	11,393,600.95	9,494,667.46	9,964,298.87	469,631.42	ผ่าน
	• บ้านดือ,สพช.	10,868,567.22	11,411,995.58	9,509,996.32	13,659,028.48	4,149,032.16	ผ่าน
	• บ้านดุง,สพส.	11,871,155.75	12,464,713.54	10,387,261.28	14,018,081.63	3,630,820.35	ผ่าน
7	• วังสามหมอ,สพช.	3,514,569.83	3,690,298.32	3,075,248.60	3,240,204.24	164,955.64	ผ่าน
	• หนองวัวซอ,สพช.	2,694,950.45	2,829,697.97	2,358,081.64	3,737,324.47	1,379,242.83	ผ่าน
	• กุดจับ,สพช.	4,935,323.16	5,182,089.32	4,318,407.77	4,337,120.53	18,712.77	ผ่าน
	• น้ำโสม,สพช.	3,305,260.01	3,470,523.01	2,892,102.51	3,479,504.36	587,401.85	ผ่าน
6	• โนนสะอาด,สพช.	2,031,977.00	2,133,575.85	1,777,979.88	1,896,826.50	118,846.63	ผ่าน
5	• ศรีธาตุ,สพช.	1,954,712.00	2,052,447.60	1,710,373.00	2,194,616.85	484,243.85	ผ่าน
3	• พิบูลย์รักษ์,สพช.	1,477,336.00	1,551,202.80	1,292,669.00	1,858,970.15	566,301.15	ผ่าน
	• สว่างคอม,สพช.	1,246,587.00	1,308,916.35	1,090,763.63	2,194,616.85	1,103,853.23	ผ่าน
	• ไชยวาน,สพช.	1,714,913.50	1,800,659.18	1,500,549.31	1,488,981.00	- 11,568.31	ไม่ผ่าน
	• กุ้งฝน,สพช.	1,352,955.27	1,420,603.03	1,183,835.86	1,201,500.94	17,665.08	ผ่าน
2	• กุ้อแก้ว,สพช.	1,553,443.67	1,631,115.85	1,359,263.21	1,312,030.21	- 47,233.00	ไม่ผ่าน
	• นาขุง,สพช.	1,616,177.00	1,696,985.85	1,414,154.88	1,270,841.25	- 143,313.63	ไม่ผ่าน
	• หนองไผ่,สพช.	1,777,520.70	1,866,396.74	1,555,330.61	1,239,332.89	- 315,997.72	ไม่ผ่าน
1	• ประจักษ์ศิลปาคม,สพช.	1,592,616.61	1,672,247.44	1,393,539.53	1,532,590.48	139,050.95	ผ่าน
	• ห้วยเก็ง,สพช.	720,848.00	756,890.40	630,742.00	805,048.56	174,306.56	ผ่าน
รวม		433,232,198.63	454,893,808.56	379,078,173.80	447,223,522.44	68,145,348.64	ผ่าน

9. รายงานการโอนเงินชดเชยค่าบริการกองทุน ปีงบประมาณ 2568

ผลการดำเนินงาน Sum.AdjRW รายหน่วยบริการ เดือนตุลาคม 2567 - กรกฎาคม 2568

ข้อมูล ณ 27 สิงหาคม 2568

10.การกำกับติดตามผลงานบริการ

หน่วยบริการ	ผลงาน ปี 2568 เปรียบเทียบ Sum.AdjRW ค่ากลางกลุ่ม ปีงบ 2567 เป้าหมายเพิ่มขึ้น ร้อยละ 5					ผลงาน ปี 2568 เปรียบเทียบ ผลงาน ปี 2567 เป้าหมายเพิ่มขึ้น ร้อยละ 5					
	Sum.AdjRW ค่ากลางกลุ่ม ปีงบ 67	เป้าหมายทั้งปี ปีงบ68 เพิ่มจากค่ากลาง 5%	ค่าที่ควรเป็น (10 เดือน)	ผลการดำเนินงาน ต.ค.67 - ก.ค.68	สรุป	ผลการดำเนินงาน ปีงบ 2567	เป้าหมายทั้งปี ปีงบ68 เพิ่มจากผลงาน 5%	ค่าที่ควรเป็น (10 เดือน)	ผลการดำเนินงาน ต.ค.67 - ก.ค.68	สรุป	
• อุดรธานี,สพศ.	197,088.48	206,942.90	172,452.42	165,842.00	ไม่ผ่าน	204,501.56	214,726.64	178,938.87	165,842.00	ไม่ผ่าน	
• กุมภวาปี,สพท.	32,249.78	33,862.27	28,218.56	28,305.60	ผ่าน	30,474.39	31,998.11	26,665.09	28,305.60	ผ่าน	
• กุดจับ,สพช.	4,869.80	5,113.29	4,261.08	3,511.77	ไม่ผ่าน	3,494.21	3,668.92	3,057.43	3,511.77	ผ่าน	
• หนองบัวซอ,สพช.	3,281.92	3,446.02	2,871.68	2,662.65	ไม่ผ่าน	3,278.74	3,442.68	2,868.90	2,662.65	ไม่ผ่าน	
• วังสามหมอ,สพช.		3,446.02	2,871.68	3,922.32	ผ่าน	4,388.90	4,608.35	3,840.29	3,922.32	ผ่าน	
• โนนสะอาด,สพช.	2,599.54	2,729.52	2,274.60	2,677.77	ผ่าน	3,020.36	3,171.38	2,642.82	2,677.77	ผ่าน	
• ศรีธาตุ,สพช.		2,729.52	2,274.60	2,355.22	ผ่าน	2,232.44	2,344.06	1,953.38	2,355.22	ผ่าน	
• น้ำโสม,สพช.		2,729.52	2,274.60	3,443.59	ผ่าน	4,010.70	4,211.24	3,509.37	3,443.59	ไม่ผ่าน	
• หนองหาน, สพช.	10,555.38	11,083.15	9,235.96	13,897.90	ผ่าน	14,313.08	15,028.73	12,523.94	13,897.90	ผ่าน	
• บ้านดิว,สพช.		11,083.15	9,235.96	10,895.80	ผ่าน	11,548.47	12,125.89	10,104.91	10,895.80	ผ่าน	
• เปีญ,สพช.		11,083.15	9,235.96	7,439.49	ไม่ผ่าน	7,979.98	8,378.98	6,982.48	7,439.49	ผ่าน	
• บ้านดุง,สพช.		11,083.15	9,235.96	11,951.80	ผ่าน	13,302.37	13,967.49	11,639.58	11,951.80	ผ่าน	
• พิบูลย์รักษ์,สพช.	1,735.23	1,821.99	1,518.33	1,776.74	ผ่าน	1,845.28	1,937.54	1,614.62	1,776.74	ผ่าน	
• หนองแสง,สพช.		1,821.99	1,518.33	1,571.58	ผ่าน	1,640.35	1,722.37	1,435.31	1,571.58	ผ่าน	
• สร้างคอม,สพช.		1,821.99	1,518.33	1,925.13	ผ่าน	1,584.95	1,664.20	1,386.83	1,925.13	ผ่าน	
• ไชยวาน,สพช.		1,821.99	1,518.33	1,618.13	ผ่าน	1,495.05	1,569.80	1,308.17	1,618.13	ผ่าน	
• ทุ่งฝน,สพช.		1,821.99	1,518.33	1,386.92	ไม่ผ่าน	1,841.50	1,933.58	1,611.32	1,386.92	ไม่ผ่าน	
• กู่แก้ว,สพช.		1,821.99	1,518.33	1,512.37	ไม่ผ่าน	1,530.23	1,606.74	1,338.95	1,512.37	ผ่าน	
• นาขุง,สพช.		1,821.99	1,518.33	1,996.18	ผ่าน	2,345.69	2,462.97	2,052.48	1,996.18	ไม่ผ่าน	
• ประจักษ์ฯ,สพช.	1142.31	1,199.43	999.53	1,293.03	ผ่าน	1,421.25	1,492.31	1,243.59	1,293.03	ผ่าน	
• ห้วยเก็ง,สพช.	761.07	799.12	665.93	590.149	ไม่ผ่าน	512.35	537.97	448.31	590.149	ผ่าน	
รวม					ผ่าน 14 แห่ง	รวม					ผ่าน 16 แห่ง

ผลการดำเนินงานวันนอนรวมและอัตราครองเตียง รายหน่วยบริการ เดือนตุลาคม 2567 - กรกฎาคม 2568

ข้อมูล ณ 27 ส.ค. 2568

10.การกำกับติดตามผลงานบริการ

กลุ่ม	หน่วยบริการ	จำนวนเตียง	วันนอนรวมทั้งปีงบประมาณ 2567	เป้าหมาย ปีงบประมาณ 2568 (≥ 80%)				สรุป
				วันนอนรวมขั้นต่ำ/เดือน	วันนอนรวมขั้นต่ำ/ 10 เดือน	ผลการดำเนินงาน วันนอนรวม (ต.ค.2567-ก.ค.2568)	อัตราครองเตียง	
swศ. A B>1,000	อุดรธานี, swศ.	1141	409,346	28,346	277,491	307,792	88.74	ผ่าน
swท. S B≤ 400	กุมภวาปี, swท.	280	78,159	6,944	68,096	64,993	76.36	ไม่ผ่าน
swช. F1 P 50,000 -100,000	กุดจับ, swช.	60	17,668	1,488	14,592	16,644	91.25	ผ่าน
swช. F1 P≤ 50,000	หนองวัวซอ, swช.	60	16,413	1,488	14,592	13,191	72.32	ไม่ผ่าน
	วังสามหมอ, swช.	60	20,725	1,364	14,592	18,518	101.52	ผ่าน
swช. F2 P 30,000 -60,000	โพนสะอาด, swช.	40	12337	992	9,728	11,650	95.81	ผ่าน
	ศรีธาตุ, swช.	30	9417	744	7,296	10,549	115.67	ผ่าน
	น้ำโสม, swช.	70	20427	1488	17,024	17,476	82.12	ผ่าน
swท. M2 B>100	หนองหาน, swช.	150	42,538	3,398	36,480	41,897	91.88	ผ่าน
	บ้านดီး, swช.	137	36,364	3,125	33,318	36,554	87.77	ผ่าน
	เพ็ญ, swช.	122	32,603	2,827	29,670	34,721	93.62	ผ่าน
	บ้านดุง, swร.	138	42,263	3,447	33,562	36,179	86.24	ผ่าน
swช. F2 P≤ 30,000	พิบูลย์รักษ์, swช.	40	6,150	744	7,296	6,444	52.99	ไม่ผ่าน
	หนองแสง, swช.	34	6,834	744	8,269	6,257	60.54	ไม่ผ่าน
	สร้างคอม, swช.	30	7,539	744	7,296	11,350	124.45	ผ่าน
	ไชยวาน, swช.	34	5,362	744	8,269	6,347	61.41	ไม่ผ่าน
	ทุ่งฝน, swช.	35	7,279	744	8,512	5,957	55.99	ไม่ผ่าน
	คูแก้ว, swช.	30	7,251	744	7,296	6,284	68.90	ไม่ผ่าน
	นาขุ่น, swช.	30	8,241	744	7,296	7,260	79.61	ไม่ผ่าน
swช. F3 P 15,000 -25,000	ประจักษ์ฯ, swช.	30	5,996	744	7,296	5,230	57.35	ไม่ผ่าน
swช. F3 P≤ 15,000	ห้วยเกิ้ง, swช.	10	1,605	198	2,432	1,838	60.46	ไม่ผ่าน

รวม

ผ่าน 11 แห่ง (52.38%)

ผลงานบริการ Home Ward รายหน่วยบริการ เดือนตุลาคม 2567 - 29 ก.ค. 2568 ข้อมูล ณ 29 ส.ค. 2568

10.การกำกับติดตามผลงานบริการ

no.	รหัส	หน่วยบริการ	บริการผู้ป่วยในดูแลที่บ้าน (HOMEWARD) จาก https://mishos.nhso.go.th/		บริการผู้ป่วยในดูแลที่บ้าน (HOMEWARD) จาก https://cmi.moph.go.th			
			จำนวน (ครั้ง)	ได้รับชดเชย (บาท)	จำนวน (ครั้ง)	วันนอนรวม	ผลรวม AdjRW	CMI (Homeward)
1	11026	สร้างคอม	462	6,569,149	489	6,791	816.24	1.67
2	11025	เพ็ญ	1,167	5,831,674	1,034	4,337	561.18	0.54
3	11023	บ้านฝ่อ	1,217	5,034,025	1,140	3,109	518.9	0.46
4	11021	ศรีราตุ	315	2,599,678	218	2,082	235.22	1.08
5	11027	หนองแสง	60	705,381	43	443	53.33	1.24
6	11018	หนองหาน	196	683,882	152	459	52.08	0.34
7	11022	วังสามหมอ	50	646,426	43	306	67.16	1.56
8	11024	น้ำโสม	227	634,545	227	707	75.9	0.33
9	11017	โนนสะอาด	145	563,922	137	359	65.19	0.48
10	11013	กุดจับ	140	513,416	114	321	52.41	0.46
11	11015	กุมภวาปี	99	419,689	84	471	43.69	0.52
12	11014	หนองวัวซอ	26	294,739	7	32	3.46	0.49
13	11019	ทุ่งฝน	17	244,287	15	202	23.2	1.55
14	25058	กู่แก้ว	50	160,722	13	49	5	0.38
15	11028	นาขุง	16	136,447	9	27	8.62	0.96
16	11020	ไชยวาน	19	120,786	29	118	22.38	0.77
17	11446	บ้านดุง	6	40,342	7	66	4.74	0.68
18	11029	พิบูลย์รักษ์	2	25,222	-	-	-	-
19	10671	อุดรธานี	-	-	-	-	-	-
20	11016	ห้วยเกิ้ง	-	-	-	-	-	-
21	25059	ประจักษ์ศิลปาคม	-	-	-	-	-	-
รวม			4,214	25,224,333	3,761	19,879	2,608.68	0.69

เพิ่มเติม

หนังสือจาก สปสช.

ที่ สปสช.9.38/ว4937 ลงวันที่ 29 ส.ค. 2568

เรื่อง แจ้งให้ ทบทวนข้อมูลการขอรับชดเชยการให้บริการแบบผู้ป่วยในบ้าน (Home Ward)

แจ้งให้ดำเนินการทบทวนข้อมูลบริการผู้ป่วยในบ้าน ปีงบประมาณ 2567 และ 2568 กรณีพบข้อมูลการให้บริการเป็นไปตามหลักเกณฑ์เงื่อนไขบริการการให้บริการรักษาแบบผู้ป่วยในที่บ้านขอให้ดำเนินการ “อุทธรณ์การจ่ายชดเชย e-Appeal” โดยไม่ต้องส่งเอกสารประกอบการขออุทธรณ์ และขอให้ดำเนินการ e-Appeal ผ่านโปรแกรม e-claim **ภายในวันที่ 30 กันยายน 2568**

ดาวน์โหลดหนังสือ
และแนวทางการ
อุทธรณ์



หมายเหตุ

- จำนวนบริการ Home Ward ในเวป <https://mishos.nhso.go.th/> ข้อมูลการเคลมขึ้นทันทีเมื่อมีการส่งเคลมเข้า e-claim สำเร็จ ส่วน <https://cmi.moph.go.th> หน่วยบริการจะส่งออกข้อมูล 1 ครั้ง/เดือน

ผลงานการเบิกจ่าย PP FS ปี 2568 จังหวัดอุดรธานี ข้อมูล ณ 31 ก.ค. 2568

10.การกำกับติดตามผลงานบริการ

CUP	01_ฝากครรภ์ (ANC)	02_คัดกรองตาบอดในหญิงตั้งครรภ์	03_ตรวจยืนยันราล์สซีเมียในหญิงตั้งครรภ์และสามี	07_ตรวจหลังคลอด	08_ยุติการตั้งครรภ์ที่ไม่พร้อม	09_ทดสอบการตั้งครรภ์	10_บริการแว่นตาสำหรับเด็กที่มีสายตาผิดปกติ	11_ตรวจยืนยันมะเร็งช่องปาก	13_คัดกรองยีนกลายพันธุ์มะเร็งเต้านม (BRCA1/BRCA2)	14_คัดกรองมะเร็งลำไส้ใหญ่และลำไส้ตรง (FIT TEST)	15_คัดกรองวัณโรคในกลุ่มเสี่ยง	16_คัดกรองและประเมินปัจจัยเสี่ยงต่อสุขภาพ	17_คัดกรองโลหิตจางจากการขาดธาตุเหล็ก	18_บริการยาเม็ดเสริมธาตุเหล็ก	19_วัคซีนโควิด-บาดทะยัก (DT)	20_เคลือบฟลูออไรด์ในกลุ่มเสี่ยง	21_วางแผนครอบครัว	22_วัคซีนป้องกันโรคโหวัดใหญ่ในกลุ่มเสี่ยง	24_บริการตรวจหาการติดเชื้อเอชไอวีด้วยตนเอง (HIV SELF-SCREENING TEST)	27_ตรวจคัดกรองโรคโหวดรัสตับอักเสบบี	28_ตรวจคัดกรองโหวดรัสตับอักเสบบี	30_ค่าบริการฉีดวัคซีนพื้นฐาน (EPI)	192_วัคซีนป้องกันโรคโหวดใหญ่ในกลุ่มเสี่ยง	รวม
1 • เมือง	4,212,600	2,991,600	1,620,020	60,660	144,000	139,725	6,709,000	18,000	121,500	108,180	100,500	104,360	3,575	139,280	7,660	36,500	1,200,840	23,800	-	717,520	70,900	148,820	3,155,880	21,834,920
2 • กุมภวาปี	1,346,000	32,600	8,520	45,585	9,000	65,700	-	4,800	-	127,200	633,900	65,720	4,355	157,440	3,760	66,000	672,000	80	-	510,310	340,250	76,020	500	4,169,740
3 • บ้านดุง	1,679,730	34,600	3,600	139,080	-	139,800	-	-	-	145,140	178,100	340,040	-	514,480	9,480	100	243,800	-	-	203,190	193,200	82,020	7,600	3,913,960
4 • บ้านดิว	1,303,740	23,400	3,120	75,870	-	72,675	5,000	-	-	98,220	40,700	9,240	1,105	285,600	2,680	41,800	216,000	500	-	94,550	98,400	63,500	17,750	2,453,850
5 • เพ็ญ	1,296,450	15,200	3,120	87,495	-	62,850	-	-	-	102,180	3,400	3,040	520	168,560	10,180	36,900	367,300	840	-	37,750	38,050	70,820	136,510	2,441,165
6 • หนองหาน	1,382,470	26,000	5,760	122,790	-	38,550	5,000	4,200	-	90,720	30,100	17,720	65	156,800	3,240	600	100,300	200	-	93,780	83,750	66,060	14,850	2,242,955
7 • น้ำโสม	774,420	13,100	9,000	39,945	-	46,950	-	-	-	50,340	10,900	5,360	-	59,760	4,720	400	308,600	-	-	6,950	7,050	43,080	22,300	1,402,875
8 • วังสามหมอ	692,550	17,400	1,200	18,750	-	82,275	-	-	-	59,880	104,600	160	-	100,880	1,780	32,200	84,200	60	-	41,900	35,550	44,680	20,700	1,338,765
9 • กุดจับ	585,150	13,700	720	23,730	-	46,950	14,000	-	-	45,720	41,500	7,200	-	132,720	4,200	9,100	48,600	40	-	135,300	130,150	36,300	35,200	1,310,280
10 • ศรีธาตุ	342,550	3,700	-	23,400	-	40,050	14,000	-	-	54,060	21,360	80	-	15,760	8,420	-	247,200	180	-	123,650	122,250	22,820	18,600	1,058,080
11 • โนนสะอาด	342,150	6,200	360	25,500	-	97,725	-	-	-	40,500	74,600	720	65	133,280	10,340	900	206,500	20	-	38,650	41,050	31,940	6,250	1,056,750
12 • หนองวัวซอ	543,500	10,100	480	42,165	-	33,675	-	-	-	61,260	5,100	0	-	65,280	120	-	136,800	20	-	14,900	5,150	22,460	3,800	944,810
13 • ไชยวาน	507,280	9,000	600	15,030	-	12,375	800	-	-	47,940	51,100	80	-	57,760	4,740	500	107,600	100	-	19,000	25,850	20,660	14,700	895,115
14 • นาขุ่น	446,140	5,100	720	25,935	-	55,200	-	-	-	29,820	10,800	0	-	103,360	100	2,200	108,100	-	-	24,000	23,900	23,600	20,500	879,475
15 • หนองแสง	207,670	4,200	480	14,610	-	7,350	129,400	-	-	33,840	2,900	1,080	-	2,720	3,680	-	242,850	200	-	53,850	52,800	16,740	21,600	795,970
16 • พิบูลย์รักษ์	278,440	4,900	600	21,510	-	10,050	165,400	-	-	30,900	5,100	520	-	104,240	2,520	-	19,600	580	-	-	-	16,340	5,600	666,300
17 • กู่ฝน	222,370	4,700	600	16,335	-	36,225	-	-	-	50,580	51,100	2,080	-	39,120	800	2,200	105,600	-	-	6,050	6,000	15,680	2,150	561,590
18 • กู่แก้ว	245,620	4,600	120	17,565	-	16,125	-	-	-	15,960	72,200	0	455	23,520	600	50,800	5,700	-	-	29,050	28,650	420	4,650	516,035
19 • สร้างคอม	330,290	4,500	1,320	9,840	-	6,675	-	-	-	41,220	1,300	-	-	11,920	-	200	52,250	220	1,800	2,250	2,150	6,460	6,000	478,395
20 • ประจักษ์ฯ	161,330	3,700	1,440	19,380	-	18,225	-	-	-	56,760	100	600	65	32,160	920	9,000	80,500	-	-	6,800	6,000	16,260	1,250	414,490
• รวม	16,900,450	3,228,300	1,661,780	845,175	153,000	1,029,150	7,042,600	27,000	121,500	1,290,420	1,439,360	558,000	10,205	2,304,640	79,940	289,400	4,554,340	26,840	1,800	2,159,450	1,311,100	824,680	3,516,390	49,375,520

รายงานการกำกับ ติดตามการติด C ข้อมูล ผ่าน FDH

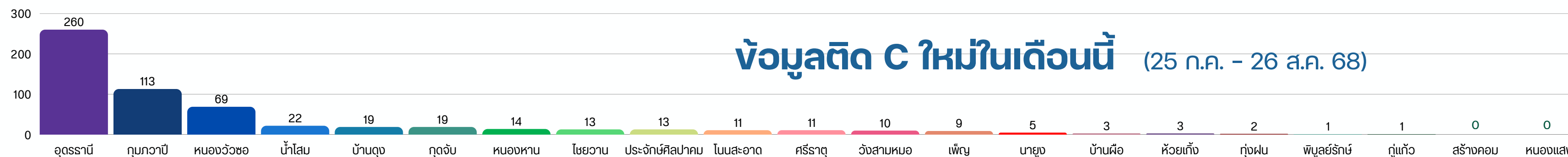
ข้อมูล ณ 26 ส.ค. 68

ข้อมูลติด C สะสม ปีงบประมาณ 2568 คงเหลือ (1 ต.ค 67 - 26 ส.ค. 68)

• รายการ ติด C คงเหลือ ทั้งหมด 2,418 รายการ



ข้อมูลติด C ใหม่ในเดือนนี้ (25 ก.ค. - 26 ส.ค. 68)



5 อันดับ C มากที่สุด ปีงบประมาณ 2568

ลำดับ	รหัสติด C	เหตุผล	จำนวน
1	305	APPROVE CODE ที่บันทึกในโปรแกรม E-CLAIM ไม่ตรงกันฐานข้อมูลวงหน่วยบริการ	826
2	349	ไม่พบข้อมูลการ AUTHENTICATION	391
3	DENY	ไม่พบ C DESCRIPTION	358
4	950	ไม่พบ C DESCRIPTION	201
5	D011	ไม่พบ C DESCRIPTION	175

โครงสร้างไม่ได้มาตรฐาน

(รวม 145 เคส)

ลำดับ	หน่วยบริการ	จำนวน
1	• บ้านดุง	71
2	• อุดรธานี	25
3	• บ้านผือ	18
4	• กุมภวาปี	6

ลำดับ	หน่วยบริการ	จำนวน
5	• น้ำโสม	6
6	• หนองหาน	4
7	• ศรีธาตุ	4
8	• กุดจับ	2
9	• วังสามหมอ	2

ลำดับ	หน่วยบริการ	จำนวน
10	• ทุ่งฝน	2
11	• สร้างคอม	2
12	• นาขุ่น	1
13	• ประจักษ์ฯ	1
14	• ห้วยเกิ้ง	1

รายงานการกำกับ ติดตามการติด C ข้อมูล ผ่าน FDH

ข้อมูล ณ 26 ส.ค. 68

รายการเคลมตามสถานะประเภทบริการ(หน่วย: เคส) จังหวัดอุดรธานี ข้อมูลสะสม (1 ต.ค. 67 - 26 ส.ค. 68)

กลุ่ม Benchmarking ปี 2568 เขต	หน่วยบริการ	สปสช.รับพิจารณา	รายการอนุมัติ		รายการไม่อนุมัติ (ติด C)		รายการไม่อนุมัติ (ติด C) เดือนที่ผ่านมา 25 ก.ค. 68	ร้อยละ C (เพิ่ม/ลด) จาก 25 ก.ค. 68	รายการไม่อนุมัติ (ติด C) ใหม่ในเดือนนี้ (25 ก.ค. - 26 ส.ค. 68)	โอนเงินสำเร็จ		
			เคส	บาท	เคส	บาท				จำนวน (เคส)	เรียกเก็บ (บาท)	เงินชดเชยพึงรับ (บาท)
13	• อุดรธานี	307,897	300,799	2,734,539,256.74	1,727	69,054,755.67	2,370	-27.13 ↓	260	102,682	909,736,861.09	447,269,721.18
11	• กุมภวาปี	76,234	74,339	492,485,653.29	230	532,879.00	284	-19.01 ↓	113	23,033	159,074,577.59	83,506,251.56
10	• หนองหาน	41,048	40,160	154,782,799.75	69	326,088.50	69	-	14	13,269	53,130,808.51	38,263,078.10
10	• บ้านดือ	55,855	53,970	123,810,711.57	12	66,333.00	19	-36.84 ↓	3	10,701	40,244,798.90	29,614,785.10
10	• บ้านดุง	49,068	48,369	184,967,857.46	19	90,215.50	6	216.67 ↑	19	16,783	59,443,636.15	36,001,718.38
10	• เฝ้าไร่	44,419	43,074	87,082,669.76	13	479,408.50	7	85.71 ↑	9	13,280	28,984,425.20	20,324,238.76
7	• กุดจับ	21,773	21,396	33,017,662.88	27	15,214.50	139	-80.58 ↓	19	6,583	11,970,826.31	11,744,316.46
7	• วังสามหมอ	21,343	20,594	44,418,576.00	37	20,051.00	94	-60.64 ↓	10	5,758	13,566,808.00	10,660,927.40
7	• น้ำโสม	18,642	18,269	6,583,926.30	41	20,436.90	39	5.13 ↑	22	6,183	2,472,775.14	10,187,193.58
7	• หนองวัวซอ	30,962	30,779	37,040,441.73	118	62,899.83	79	49.37 ↑	69	8,531	11,151,435.68	8,684,729.87
6	• โนนสะอาด	14,578	14,484	23,582,872.35	11	40,372.50	14	-21.43 ↓	11	4,155	7,484,543.28	8,458,654.64
5	• ศรีธาตุ	13,297	13,037	22,645,127.77	11	10,100.00	11	-	11	3,811	7,129,535.86	7,248,190.39
3	• กู่ฝน	9,564	9,318	14,412,008.01	10	4,167.14	6	66.67 ↑	2	2,924	4,929,223.91	5,113,478.59
3	• พิบูลย์รักษ์	16,311	16,045	17,548,969.71	1	567.00	10	-90.00 ↓	1	5,449	6,378,277.84	6,434,781.26
3	• โขยวาน	15,349	15,064	16,897,400.02	32	124,202.70	27	18.52 ↑	13	3,606	2,808,557.97	4,743,002.09
3	• สว่างคอม	11,286	10,842	10,771,781.46	1	595.00	3	-66.67 ↓	-	3,191	3,660,887.42	5,983,315.75
2	• กู่แก้ว	11,885	11,640	16,725,651.36	30	17,266.50	36	-16.67 ↓	1	3,287	5,815,266.80	5,382,389.68
2	• นาขุง	12,075	11,860	20,842,947.85	7	5,335.50	27	-74.07 ↓	5	3,014	6,383,789.25	7,138,819.53
2	• หนองแสง	12,903	12,730	8,331,276.29	-	0.00	2	-	-	3,452	1,397,269.95	5,074,243.61
1	• ประจักษ์ฯ	19,123	18,971	18,425,469.83	13	14,414.77	7	85.71 ↑	13	9,659	7,909,920.63	4,695,181.50
1	• ห้วยเกิ้ง	11,893	11,621	4,094,172.80	9	3,074.00	62	-85.48 ↓	3	4,216	1,389,501.80	201,694.11
รวม		815,505	797,361	4,073,007,232.93	2,418	70,888,377.51	3,311	-26.97 ↓	598	253,567	1,345,063,727.28	756,730,711.54

11.รายงานกำกับติดตาม การติด C ข้อมูล FDH ปีงบประมาณ 2568



รายงานยอดเงินคงเหลือ (กองทุนสุขภาพตำบล)

ข้อมูล ณ 26 ก.ค. 68

อำเภอ	จำนวนกองทุน	ยอดเงินคงเหลือยกมา ปีงบประมาณ 2567	ปีงบประมาณ 2568 (ต.ค. 67 - ส.ค. 68)		
			รายรับ	รายจ่าย	เงินคงเหลือ
• กุดจับ	11	930,279.19	4,144,055.71	4,187,461.00	886,873.90
• กุมภวาปี	15	2,578,897.70	7,658,425.32	7,293,473.00	2,943,850.02
• กู่แก้ว	4	250,113.67	1,444,261.61	1,160,686.00	533,689.28
• ไชยวาน	5	570,758.52	2,691,422.93	2,068,181.00	1,194,000.45
• กุ้งฝน	5	519,148.30	2,016,969.27	2,098,684.00	437,433.57
• นายูง	4	169,979.70	1,919,379.35	1,824,413.00	264,946.05
• น้ำโสม	9	1,118,335.97	3,521,297.11	3,624,947.89	1,014,685.19
• โนนสะอาด	7	520,426.75	2,991,368.51	2,646,096.00	865,699.26
• บ้านดุง	13	1,787,089.82	8,059,815.09	6,407,358.00	3,439,546.91
• บ้านดิว	14	2,844,435.70	7,245,187.00	7,649,615.25	2,440,007.45
• ประจักษ์ศิลปาคม	3	369,648.33	1,568,154.13	1,477,002.00	460,800.46
• พิบูลย์รักษ์	3	662,658.88	1,519,588.45	1,662,269.00	519,978.33
• เพ็ญ	12	1,405,289.00	7,353,692.17	6,949,250.56	1,809,730.61
• เมืองอุดรธานี	25	9,534,658.29	31,875,039.39	33,193,213.70	8,216,483.98
• วังสามหมอ	7	572,015.91	2,746,632.03	2,455,313.00	863,334.94
• ศรีธาตุ	8	529,888.66	3,112,588.87	3,137,105.78	505,371.75
• สร้างคอม	6	532,478.25	1,851,279.57	1,874,525.25	509,232.57
• หนองวัวซอ	9	795,499.62	4,152,906.51	4,128,012.00	820,394.13
• หนองแสง	5	363,581.92	1,973,522.12	1,880,285.00	456,819.04
• หนองหาน	15	1,958,602.20	7,541,594.22	6,744,446.12	2,755,750.30
รวม	180	28,013,786.38	105,387,179.36	102,462,337.55	30,938,628.19

ที่มา : https://obt.nhso.go.th/obt/statement_report

12. รายงานยอดเงินคงเหลือ (กองทุนสุขภาพตำบล)

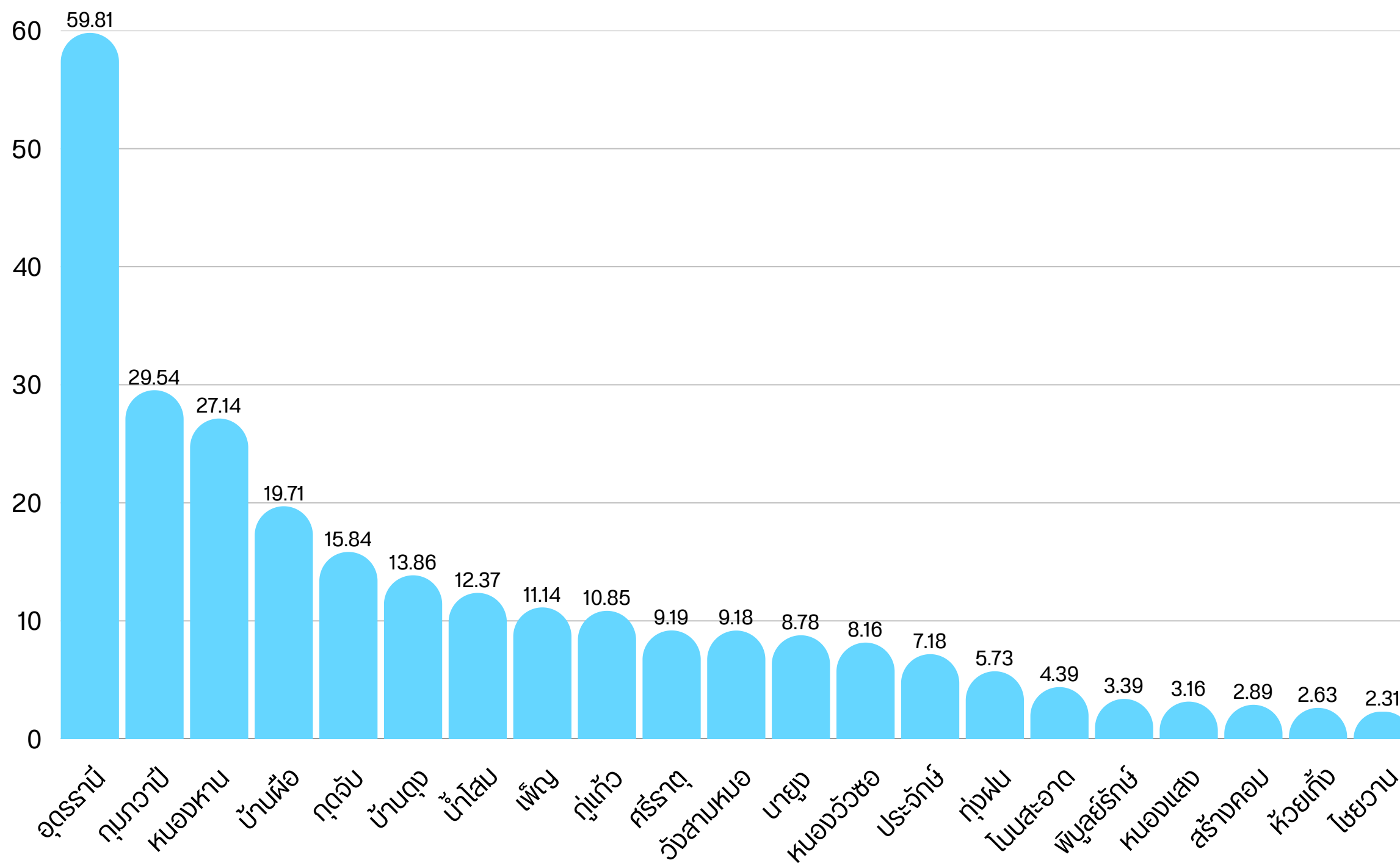


10. สถานการณ์การเงินการคลังของ รพ.สต. : มิถุนายน 2568



สรุปเงินสดและรายการที่เทียบเท่ากับเงินสดคงเหลือ ของ รพ.สต. (ราย CUP/รายกลุ่ม) สสจ.อุดรธานี

ปีงบประมาณ 2568 เดือนมิถุนายน 2568 (ข้อมูล ณ วันที่ 24 ส.ค. 68 เวลา 10.00 น.)



ข้อมูล ณ 24/08/2568

ลำดับ	จำพวก	เงินสดและรายการที่เทียบเท่า เงินสดคงเหลือ (บาท)	จำนวน รพ.สต.ใน CUP (แห่ง)
1	• อูดรธานี	59,809,758	25
2	• กุมภวาปี	29,543,047	16
3	• หนองหาน	27,139,609	14
4	• บ้านฝ้อ	19,713,889	20
5	• กุดจับ	15,844,245	11
6	• บ้านดุง	13,864,995	15
7	• น้ำโสม	12,367,556	9
8	• เพ็ญ	11,140,088	12
9	• กุ้แก้ว	10,853,655	5
10	• ศรีธาตุ	9,187,532	12
11	• วังสามหมอ	9,183,800	10
12	• นาขุ่น	8,781,160	9
13	• หนองวัวซอ	8,160,407	11
14	• ประจักษ์	7,176,438	4
15	• ทุ่งฝน	5,733,833	6
16	• โนนสะอาด	4,390,196	9
17	• พิบูลย์รักษ์	3,389,737	4
18	• หนองแสง	3,158,020	4
19	• สร้างคอม	2,891,686	5
20	• ห้วยเกิ้ง	2,630,281	1
21	• ไชยวาน	2,307,967	4
รวม		267,267,901	206

13. สถานการณ์การเงินการคลังของ รพ.สต. ข้อมูล ณ มิ.ย. 2568

10. สถานการณ์การเงินการคลังของ รพ.สต. เดือน มิ.ย. 2568



สรุปเงินสดและรายการที่เทียบเท่ากับเงินสดคงเหลือ ของ รพ.สต. (ราย CUP/รายกลุ่ม) สสจ.อุดรธานี

จัดแบ่งกลุ่ม รพ.สต. ตามจำนวนประชากร

กลุ่ม	ประชากร	จำนวน (แห่ง)
กลุ่ม 1	<1,500	4
กลุ่ม 2	1,500 - 2,999	54
กลุ่ม 3	3,000 - 4,499	62
กลุ่ม 4	4,500 - 5,999	45
กลุ่ม 5	>6,000	41
ภาพรวมจังหวัด		206



สถานการณ์เงินสดและรายการที่เทียบเท่ากับเงินสด รพ.สต. แบ่งตามกลุ่ม

กลุ่ม	เงินสดและรายการที่เทียบเท่ากับเงินสด (บาท)		
	ค่าเฉลี่ย	ต่ำสุด	สูงสุด
กลุ่ม 1	530,145	223,987	834,352
กลุ่ม 2	779,297	56,104	2,086,681
กลุ่ม 3	1,056,962	345,728	2,630,281
กลุ่ม 4	1,397,080	23,523	3,667,931
กลุ่ม 5	2,308,904	62,614	5,614,980
ภาพจังหวัด	1,214,478	19,060	5,454,240

สรุปเงินสดและรายการที่เทียบเท่ากับเงินสดต่ำกว่าค่าเฉลี่ยกลุ่ม

กลุ่ม	เงินสดและรายการที่เทียบเท่ากับเงินสดต่ำกว่าค่าเฉลี่ยกลุ่ม	
	แห่ง	ร้อยละ
กลุ่ม 1	2	50
กลุ่ม 2	29	53.7
กลุ่ม 3	38	61.29
กลุ่ม 4	26	57.77
กลุ่ม 5	22	53.65
ภาพรวม	117	56.79

*** รพ.สต.มีเงินสดและรายการที่เทียบเท่ากับเงินสดต่ำกว่าค่าเฉลี่ยกลุ่มจำนวน 117 แห่ง**





10. สถานการณ์การเงินการคลังของ รพ.สต. เดือน มิ.ย. 2568

13. สถานการณ์การเงินการคลังของ รพ.สต. ข้อมูล ณ มิ.ย. 2568

กลุ่ม 1

อันดับ	ชื่อหน่วยบริการ	อำเภอ	บาท
1	รพ.สต.คีรีวงกต	น่ายุง	834,352.10
2	รพ.สต.บ้านนาตุ้ม	น่ายุง	619,904.03
3	รพ.สต.บ้านเพิ่ม	น่ายุง	442,337.83
4	รพ.สต.บ้านบะยาว	วังสามหมอ	223,987.43

กลุ่ม 2 สูงสุด

อันดับ	ชื่อหน่วยบริการ	อำเภอ	บาท
1	บ้านโนนสมบูรณ์	ประจักษ์ฯ	2,086,681
2	บ้านค้อใหญ่	กู่แก้ว	1,659,641
3	บ้านหนองตะไค้	เมือง	1,651,436
4	บ้านศรีสว่างวัฒนา	กุมภวาปี	1,613,884
5	บ้านโนนสะอาด	วังสามหมอ	1,588,379
6	บ้านฝ้อ	กุมภวาปี	1,519,509
7	บ้านนากทราย	พิบูลย์รักษ์	1,427,943
8	บ้านชำป่าง	กู่แก้ว	1,313,635
9	บ้านห้วยทราย	น่ายุง	1,273,706
10	บ้านเหล่าตำแย	กุดจับ	1,262,002

กลุ่ม 3 สูงสุด

อันดับ	ชื่อหน่วยบริการ	อำเภอ	บาท
1	บ้านห้วยเก็ง	ห้วยเก็ง	2,630,281
2	บ้านโพธิ์	กุดจับ	2,368,437
3	บ้านจัต	กู่แก้ว	2,353,629
4	บ้านโนนทองอินทร์	กู่แก้ว	2,264,278
5	น่ายุง	ศรีธาตุ	2,258,314
6	บ้านสงเปลือย	กุมภวาปี	2,161,582
7	บ้านหนองบัวแดง	หนองหาน	1,917,571
8	บ้านดงบาก	หนองหาน	1,887,546
9	บ้านโนนทอง	น่ายุง	1,840,232
10	บ้านคำบง	บ้านฝ้อ	1,762,223

กลุ่ม 4 สูงสุด

อันดับ	ชื่อหน่วยบริการ	อำเภอ	บาท
1	ตูมใต้	กุมภวาปี	3,667,931
2	บ้านคอนสาย	กู่แก้ว	3,262,471
3	บ้านนาท่า	เมือง	3,081,030
4	บ้านห้วยก	น้ำโสม	2,906,135
5	บ้านหนองใหญ่	เมือง	2,579,516
6	บ้านเวียงคำ	กุมภวาปี	2,357,805
7	บ้านห้วยบง ต.หนองหัว	กุมภวาปี	2,223,636
8	น้ำโสม	น้ำโสม	2,197,083
9	บ้านตาด	เมือง	2,162,460
10	บ้านโนนตูม	เมือง	2,042,362

กลุ่ม 2 ต่ำสุด

อันดับ	ชื่อหน่วยบริการ	อำเภอ	บาท
1	บ้านหนองกาลิม	บ้านฝ้อ	56,104
2	บ้านหายโศก	สร้างคอม	71,056
3	บ้านหนองกุงศรี	โนนสะอาด	121,243
4	บ้านหนองสว่าง	บ้านดุง	122,695
5	บ้านกมป่าท่า	โนนสะอาด	226,934
6	บ้านดงพัฒนา	น้ำโสม	235,930
7	บ้านหนองแซง	หนองวัวซอ	267,146
8	บ้านเชียงดา	สร้างคอม	284,360
9	บ้านนาเมืองไทย	น้ำโสม	339,242
10	บ้านท่าสี่	หนองแสง	345,031

กลุ่ม 3 ต่ำสุด

อันดับ	ชื่อหน่วยบริการ	อำเภอ	บาท
1	บ้านศรีสง่าเมือง	ศรีธาตุ	345,728
2	บ้านคำไฮ	วังสามหมอ	372,140
3	บ้านโนนสะอาด	บ้านดุง	373,427
4	บ้านข้าวสาร	บ้านฝ้อ	399,372
5	บ้านม่วง	บ้านดุง	430,358
6	บ้านหนองแสงตอ	เพ็ญ	436,777
7	โสมเยี่ยม	น้ำโสม	445,992
8	บ้านอุบลมุง	หนองวัวซอ	489,903
9	บ้านโนนสว่าง	บ้านฝ้อ	504,401
10	บ้านหนองนกเขียน	ศรีธาตุ	515,684

กลุ่ม 4 ต่ำสุด

อันดับ	ชื่อหน่วยบริการ	อำเภอ	บาท
1	บ้านเมืองพาน	บ้านฝ้อ	23,523
2	บ้านดงเย็น	บ้านดุง	194,193
3	บ้านห้วยยาง	ไชยวาน	215,650
4	บ้านน้ำพัน	หนองวัวซอ	262,116
5	บ้านนาเตย	บ้านฝ้อ	268,370
6	บ้านนายน	พิบูลย์รักษ์	585,758
7	หนองแวง	บ้านฝ้อ	588,786
8	บ้านโนนสำราญ	โนนสะอาด	649,242
9	บ้านนาบัว	เพ็ญ	656,033
10	บ้านดอนหายโศก	หนองหาน	728,247

10. สถานการณ์การเงินการคลังของ รพ.สต. เดือนเมษายน 2568

กลุ่ม 5 สูงสุด

อันดับ	ชื่อหน่วยบริการ	อำเภอ	บาท
1	พังงู	หนองหาน	5,614,980
2	สามพร้าว	อุดรธานี	4,662,955
3	บ้านน้ำซ้อย	กุมภวาปี	4,027,663
4	บ้านกลางใหญ่	บ้านฝ้อ	4,026,401
5	บ้านหนองแวง	น้ำโสม	3,566,317
6	สร้างแป้น	กุดจับ	3,555,638
7	บ้านหนองหมื่นท้าว	อุดรธานี	3,420,861
8	กุดสระ	อุดรธานี	3,366,244
9	โนนสูง	อุดรธานี	3,355,372
10	เชียงยืน	อุดรธานี	3,352,528

กลุ่ม 5 ต่ำสุด

อันดับ	ชื่อหน่วยบริการ	อำเภอ	บาท
1	บ้านกุดดอกคำ	โนนสะอาด	62,614
2	บ้านคำเลาะ	ไชยวาน	189,801
3	โนนสว่าง	หนองวัวซอ	594,878
4	บ้านด่าน	เพ็ญ	916,843
5	สะแบง	หนองหาน	997,649
6	บ้านทรายมูล	บ้านดุง	1,008,337
7	บ้านเหล่า	เพ็ญ	1,105,239
8	บ้านสระแก้ว	บ้านดุง	1,233,760
9	บ้านหนองแคน	ไชยวาน	1,277,189
10	บ้านจอมศรี	เพ็ญ	1,297,929



รายชื่อ รพ.สต. ที่มีเงินสดและรายการที่เทียบเท่าเงินสดคงเหลือ **ต่ำกว่า 100,000 บาท**



ลำดับ	หน่วยบริการ	อำเภอ	กลุ่ม	จำนวน ปชก.	เงินสดและรายการเทียบเท่าเงินสด(บาท)
1	บ้านกุดดอกคำ	โนนสะอาด	5	6,087	62,614
2	บ้านเมืองพาน	บ้านฝ้อ	4	4,682	23,523
3	บ้านหนองกาสิม	บ้านฝ้อ	2	2,270	56,104
4	บ้านหายโศก	สร้างคอม	2	1,842	71,056



มาตรการ

กำกับติดตาม รพ.สต. ที่มีเงินสดและรายการที่เทียบเท่าเงินสดคงเหลือ **ต่ำกว่า 100,000 บาท**



หน่วยบริการจัดทำแผนฯ พปง. รายงาน สสจ.ทุกเดือน เพื่อควบคุม กำกับ รายรับ- รายจ่าย จนกว่าสถานการณ์การเงินการคลัง รพ.สต. ดีขึ้น

รายงานผลการลงพื้นที่หน่วยบริการจังหวัดอุดรธานี สำนักงานเขตสุขภาพที่ 8 และ สปสช.เขต 8

เพื่อกำกับติดตามและตรวจประเมินคุณภาพการให้บริการของระดับเขตสุขภาพที่ 8 และ สปสช.เขต 8
ของหน่วยบริการในเขตสุขภาพที่ 8 ในวันที่ 14 ก.ค. 68 ณ รพ.บ้านดุง จ.อุดรธานี

ประเด็นการประเมิน

ทบทวนคุณภาพการบันทึกเวชระเบียน เอกสารและหลักฐานที่เกี่ยวข้อง

- พัฒนาระบบ Paperless EMR ให้เป็นปัจจุบันและสอดคล้องกับการใช้งานจริง
- ทีม Internal audit ต้องกำหนดบทบาทให้ชัดเจนสามารถสรุปเวชระเบียนแก้ไขบันทึกเพิ่มเติมได้ตามความเหมาะสม แต่งตั้งโดย ผอ.รพ. และประกาศให้รับทราบ
- ควรกำหนดระยะเวลาใน Work flow ขั้นตอน Internal Audit หลังคนไข้ D/C ถึงส่งงานประกันส่งเบิก ภายใน 15 วัน เพื่อตรวจสอบแก้ไขผิด C Deny ส่งเบิกใหม่ ภายใน 30 วัน

ข้อเสนอแนะ

การสรุปโรคและการสรุปหัตถการของ แพทย์ และการให้รหัสโรคและรหัส หัตถการของ Coder

- ควรสรุปโรคให้ตรงกัน ทั้งใน Summary และให้มีบันทึกใน Progress note
- Coder ควรทบทวนรหัสที่ประกาศเพิ่มเติมและยกเลิกใน DRG V.6 เพื่อให้ได้รหัสที่ละเอียดและเฉพาะเจาะจงมากขึ้น
- การจัดทำ Drug Catalog ในกรณียาสมุนไพร ควรตรวจสอบข้อมูลให้ครบถ้วน แนะนำให้ลบตัวเดิมและเพิ่มตัวใหม่เข้าไป โดยเปลี่ยน HOSPDRUGCODE
- ให้หน่วยบริการทบทวนข้อมูลผิด Deny I04 ICD-10/ICD-9CM ไม่สัมพันธ์กับรายการ Instrument ที่ขอเบิก โดยให้ทบทวนข้อมูลในทุกแผนกที่เกี่ยวข้องกับการรักษา เพื่อทวนตรวจสอบข้อมูลให้ถูกต้อง ครบถ้วนและสมบูรณ์ก่อนส่งข้อมูลเบิกในโปรแกรม

ศูนย์จัดเก็บรายได้ (7SCE)

- ควรเพิ่มบุคลากรศูนย์จัดเก็บรายได้ทั้งเจ้าหน้าที่เคลมและนักบัญชี

รายงานผลการลงพื้นที่หน่วยบริการจังหวัดอุดรธานี สำนักงานเขตสุขภาพที่ 8 และ สปสช.เขต 8

ประเด็นการประเมิน

ลูกหนี้ค่ารักษาพยาบาล

ข้อเสนอแนะ

ให้ผู้รับผิดชอบจัดเตรียมเอกสารการประเมินให้ครบถ้วนตามแนวทางที่กำหนดเพื่อสอบถามการดำเนินการบันทึกลูกหนี้ค่ารักษาพยาบาลทุกสิทธิ์การรักษาให้ถูกต้อง ครบถ้วน ตามมาตรฐาน การบัญชีของหน่วยงานภาครัฐที่กำหนด

การเข้าเครื่องตรวจวินิจฉัย CT-Scan

- ให้คณะกรรมการหรือเจ้าหน้าที่ผู้รับผิดชอบจัดทำรายละเอียดประกอบแผนเงินบำรุงให้ครอบคลุมทุกประเด็นทางด้านรับ-ด้านจ่ายเสนอต่อผู้บริหารเพื่ออนุมัติ
- หากมีการปรับแผนระหว่างปีให้ระบุรายการที่ปรับ-ในแผนให้ชัดเจน พร้อมเสนอต่อผู้ มีอำนาจอนุมัติปรับแผนตามลำดับ
- ให้ดำเนินการจัดซื้อจัดจ้าง ตามที่ระเบียบกระทรวงการคลังว่าด้วย **การจัดซื้อจัดจ้างและการบริหารพัสดุภาครัฐ พ.ศ. 2560 ข้อ 11**
- ให้มีการสอบข้อเท็จจริง การดำเนินการจัดซื้อจัดจ้าง ตามที่ระเบียบกระทรวงการคลังว่าด้วยการจัดซื้อจัดจ้าง และการบริหารพัสดุภาครัฐ พ.ศ. 2560 และให้มีสำเนาผลการตรวจสอบดังกล่าวส่งไปยังสำนักงานเขตสุขภาพที่ 8 **ภายในวันที่ 23 สิงหาคม 2568**

ผลการตรวจสอบ

รพ.บ้านดุง ได้แต่งตั้งคณะกรรมการตรวจสอบข้อเท็จจริงแล้ว ผลปรากฏว่า
ในปีงบประมาณที่ผ่านมาการเข้าเครื่องตรวจวินิจฉัย CT Scan ไม่ได้ระบุในแผนจัดซื้อจัดจ้าง และไม่ได้ดำเนินการจัดซื้อจัดจ้างตามระเบียบกระทรวงการคลังว่าด้วยการจัดซื้อจัดจ้างและการบริหารพัสดุภาครัฐ พ.ศ. 2560 ซึ่งการเข้าเครื่อง CT-Scan จะดำเนินการให้ถูกต้องเป็นไปตาม ระเบียบฯในปีงบประมาณ 2569



ทอບຄຸນ

