



# สถานการณ์โรคติดเชื้อไวรัสโคโรนา 2019 (COVID-19)

## สำนักงานสาธารณสุขจังหวัดอุดรธานี

นายแพทย์ปิยวัตร ตุงคโสภา  
ผู้อำนวยการโรงพยาบาลศรีธาตุ  
ปฏิบัติหน้าที่ นายแพทย์เชี่ยวชาญ (ด้านเวชกรรมป้องกัน)

สำนักงานสาธารณสุขจังหวัดอุดรธานี

# สถานการณ์ COVID-19 ทั่วโลก

ประจำวัน ที่ 30 กรกฎาคม 2564 เวลา 10.00 น.  
ข้อมูล : Worldometers

ผู้ป่วยติดเชื้อรวม

**197,365,402**  
ราย  
+661,194

อาการรุนแรง

**87,079**  
ราย  
+537

รักษาหายแล้ว

**178,517,335**  
ราย  
+412,169

ผู้เสียชีวิตรวม

**4,214,617**  
ราย  
+10,379

5 ประเทศ ตามอันดับจำนวนผู้ป่วยสะสม



1

USA

**35,584,272** ราย +92,485



2

India

**31,571,295** ราย +44,673



3

Brazil

**19,839,369** ราย +41,853



4

Russia

**6,218,502** ราย +23,270



5

France

**6,079,239** ราย +25,190

ประเทศไทยอยู่อันดับที่



Thailand

อันดับที่

**44**  
**578,375** ราย



# สถานการณ์ COVID-19 ในประเทศไทย

ข้อมูลวันที่ 1 เมษายน 2564 – 30 กรกฎาคม 2564

กรมควบคุมโรค กระทรวงสาธารณสุข

## ผู้ป่วยรายใหม่ในวันนี้

# +17,345 ราย

ผู้ป่วยรายใหม่  
จากระบบเฝ้าระวังและระบบบริการฯ 12,823

ค้นหาผู้ติดเชื้อเชิงรุกในชุมชน 3,833

จากเรือนจำ / ที่ต้องจำ 681

ผู้เดินทางจากต่างประเทศ  
เข้าสถานที่กักกันที่รัฐจัดให้ 8

## ผู้ป่วยยืนยันสะสม

# 549,512 ราย

ผู้ป่วยยืนยันสะสมตั้งแต่ปี 63

# 578,375 ราย

## ผู้รับวัคซีนสะสม

# 17,011,477

## หายป่วยวันนี้

# +10,678 ราย

หายป่วยสะสม 353,744

ผู้ป่วยรักษาอยู่ 192,526

หายป่วยสะสมตั้งแต่ปี 63 381,170

## เสียชีวิตสะสม

# 4,585 ราย

เพิ่มขึ้น 117 ร้อยละ 0.83

เสียชีวิตสะสมตั้งแต่ปี 63 4,679 ร้อยละ 0.81

ยอดผู้รับวัคซีนเมื่อวันที่ 29 กรกฎาคม 2564

เข็ม 1 +366,663

เข็ม 2 +53,485

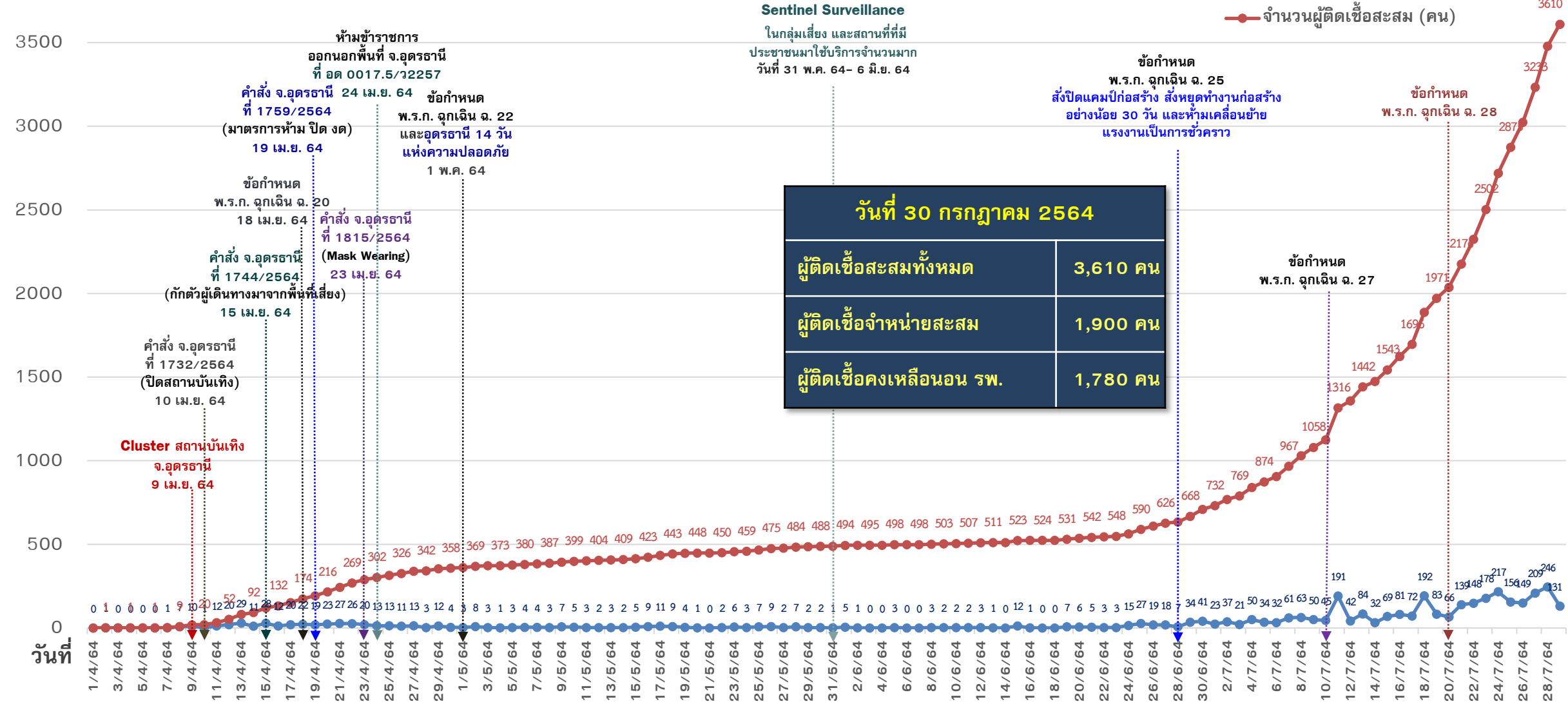


# จำนวนผู้ติดเชื้อไวรัสโคโรนา 2019 (COVID-19)

วันที่ 30 กรกฎาคม 2564

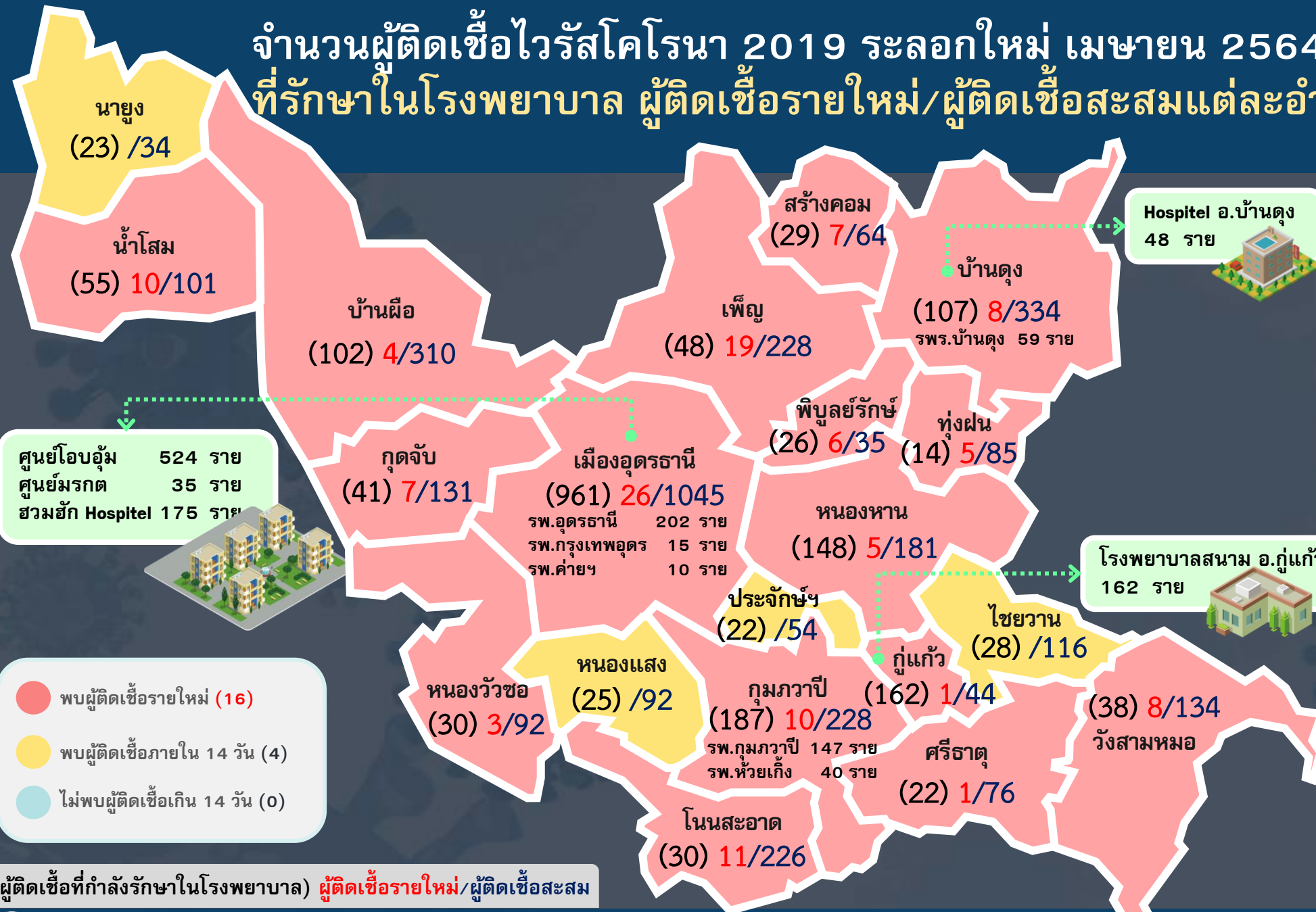
## ระลอกใหม่ เมษายน 2564 จังหวัดอุดรธานี

จำนวน (คน)



# จำนวนผู้ติดเชื้อไวรัสโคโรนา 2019 ระลอกใหม่ เมษายน 2564 ที่รักษาในโรงพยาบาล ผู้ติดเชื้อรายใหม่/ผู้ติดเชื้อสะสมแต่ละอำเภอ จ.อุดรธานี

วันที่ 30 กรกฎาคม 2564



วันที่ 29 ก.ค. 64 (00.00 - 23.59 น.)

รายใหม่ **+131** ราย

สะสม **3,610** ราย

รักษาตัวอยู่ **1,710** ราย

กลับบ้านแล้ว **1,870** ราย (+111)

เสียชีวิต อัตราป่วยตาย 0.83 **30(+1)** ราย

## อาการผู้ป่วย COVID-19

ระดับความรุนแรง		เครื่องช่วยหายใจ	
Severe	46 ราย	High flow	27 ราย
		Invasive ventilator	19 ราย
Moderate	241 ราย	High flow	4 ราย
Mild	1,377 ราย		
Asymptomatic	795 ราย		
ยา			558 ราย

(ผู้ติดเชื้อที่กำลังรักษาในโรงพยาบาล) ผู้ติดเชื้อรายใหม่/ผู้ติดเชื้อสะสม



สำนักงานสาธารณสุขจังหวัดอุดรธานี

ข้อมูล ณ วันที่ 29 กรกฎาคม 2564 เวลา 23.59 น.

จำนวนผู้ป่วยเข้าเกณฑ์สอบสวนโรคติดเชื้อไวรัสโคโรนา 2019 (PUI) จำแนกรายโรงพยาบาล จ.อุดรธานี ประจำเดือนกรกฎาคม พ.ศ. 2564

ลำดับ	โรงพยาบาล / วันที่	1	2	3	4	5	6	7	8	9	10	11	12	13	14	15	16	17	18	19	20	21	22	23	24	25	26	27	28	29	30	31	รวม
1	โรงพยาบาลอุดรธานี	21	27	20	19	55	18	23	18	20	8	21	11	14	38	33	24	24	21	21	33	22	24	18	15	23	17	31	24	24			667
2	โรงพยาบาลกุมภวาปี	5	6	10	15	10	8	10	10				10			2	2		14	60													162
3	โรงพยาบาลหนองหาน	1	4	1	1	4	5		4	3	3		2	3	3	4	7	3	4	7	11	9	7	13	11	9	10	4	8	7			148
4	โรงพยาบาลบ้านผือ							3	7	5	2		4	3	38					1	2	19			6	1	21	1					113
5	โรงพยาบาลหนองวัวซอ	5	6	3	6	3	1	3	5	7	1		2			1		2	10	10	2	5	5	1	5	5				16			104
6	โรงพยาบาลน้ำโสม	5	2	3		3	2	2	2	8	4			2		4	4		10		3	3	2		2	3	1		2				67
7	โรงพยาบาลพิบูลย์	2	1	2	1	6	1	2	5	3	2	5	2	2				2				13		3	1		1	2	1				57
8	โรงพยาบาลศรีธาตุ	1				2	2	2			2	1	1							3	2	2	6	4	1	1	2			2			34
9	โรงพยาบาลโนนสะอาด	1		2	2			2	1	4	5	1	1	1	2	2	1		1			2			1			1					30
10	โรงพยาบาลสมเด็จพระยุพราชบ้านดุง	4	1	3	4		1							1	2							9	3										28
11	โรงพยาบาลพิบูลย์รักษ์														1	2	1	1	1	6	2	2	3		6	1							26
12	โรงพยาบาลไชยวาน																		2	2	2		2	2	2	2	2	2	2				20
13	โรงพยาบาลวังสามหมอ					2	4			2	5							2									2						17
14	โรงพยาบาลประจักษ์ศิลปาคม						2	1	6				1		1					1	1												13
15	โรงพยาบาลกู่แก้ว				1		2			1			1					1	1	2		1		1									11
16	โรงพยาบาลทุ่งฝน		1	3	2		1	1			2											1											11
17	โรงพยาบาลสร้างคอม		1	1	1									1					2								1						7
18	โรงพยาบาลกุดจับ	2												2								1											5
19	โรงพยาบาลนาูง															1								1									2
20	โรงพยาบาลหนองแสง																																0
21	โรงพยาบาลห้วยเก็ง																																0
22	โรงพยาบาลกรุงเทพอุดร	2	1	1	1		1	3	1	1	1	2	1	2	1		1		1	5	2	2	2			3	1						35
23	โรงพยาบาลค่ายประจักษ์ศิลปาคม	1			3	1	2				1	4	3	3	1	4					2												25
24	โรงพยาบาลเอกอุดร	5				2				1		1		1		1	2				1	1	1		1	3		1					21
25	โรงพยาบาลนอร์ทอีสเทิร์นวัฒนา							1				1	1				1									1							5
26	โรงพยาบาลมะเร็งอุดรธานี																																0
27	โรงพยาบาลธัญญารักษ์อุดรธานี																																0
28	โรงพยาบาลกองบิน 23																																0
รวม		55	50	49	56	88	50	53	59	55	36	36	40	35	87	53	44	35	67	118	63	92	55	43	51	52	58	42	37	49	0	0	1,608

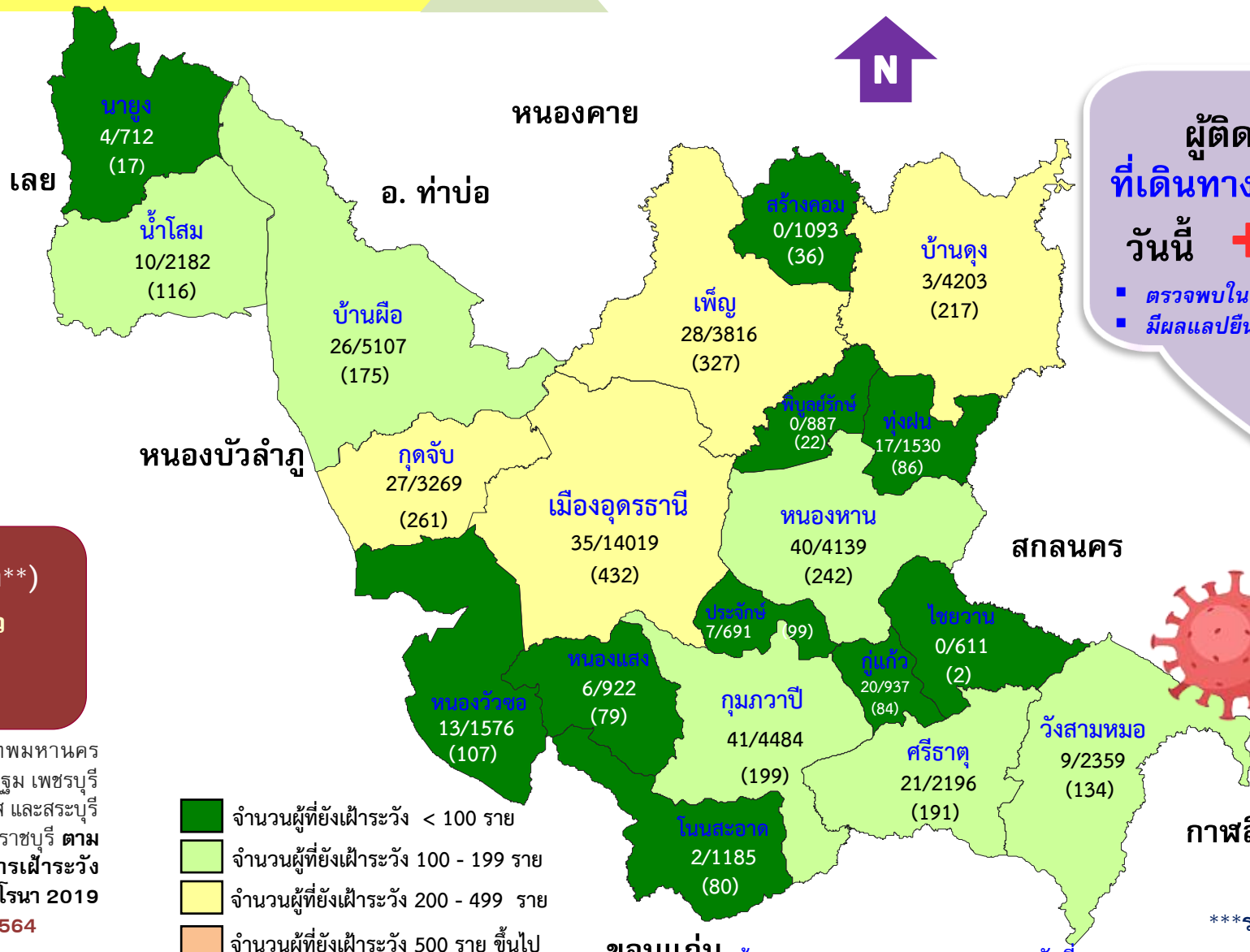
ที่มา : กลุ่มงานควบคุมโรคติดต่อ สสจ.อุดรธานี ข้อมูล ณ วันที่ 29 ก.ค. 2564 เวลา 23.59 น.



# รายงาน การเฝ้าระวังผู้เดินทางจากพื้นที่เสี่ยง

วันที่ 30 กรกฎาคม 2564

สำนักงานสาธารณสุขจังหวัดอุดรธานี  
การระบาดระลอกใหม่ เมษายน 2564



## ผู้เดินทางรายใหม่

วันนี้ 309 คน สะสม 55,918 คน

เฝ้าระวังครบ 14 วัน 47,649 คน

ผู้เดินทางจากจังหวัดเสี่ยงสูงสุด (15 จังหวัด\*\*)

และจังหวัดเสี่ยงสูง (3 จังหวัด\*\*) ที่ยังกักตัว

เฝ้าระวัง 14 วัน จำนวน 2,906 คน

\*\* หมายเหตุ จังหวัดเสี่ยงสูงสุด 15 จังหวัด คือ กรุงเทพมหานคร สมุทรปราการ สมุทรสาคร ชลบุรี ปทุมธานี นนทบุรี นครปฐม เพชรบุรี พระนครศรีอยุธยา สงขลา บัตตานี ยะลา หนองคาย นครราชสีมา และสระบุรี และจังหวัดเสี่ยงสูง 3 จังหวัด คือ ประจวบคีรีขันธ์ ระยอง ราชบุรี ตามคำสั่งจังหวัดอุดรธานี ที่ 3302/2564 เรื่อง มาตรการเฝ้าระวังป้องกัน และควบคุมการแพร่ระบาดของโรคติดเชื้อไวรัสโคโรนา 2019 (COVID-19) จังหวัดอุดรธานี สั่ง ณ วันที่ 20 กรกฎาคม 2564

- จำนวนผู้ที่ยังเฝ้าระวัง < 100 ราย
- จำนวนผู้ที่ยังเฝ้าระวัง 100 - 199 ราย
- จำนวนผู้ที่ยังเฝ้าระวัง 200 - 499 ราย
- จำนวนผู้ที่ยังเฝ้าระวัง 500 ราย ขึ้นไป

ผู้ติดเชื้อรายใหม่  
ที่เดินทางมาจากพื้นที่เสี่ยง  
วันนี้ +114 ราย

- ตรวจพบในจังหวัด 111 ราย
- มีผลแลปยืนยันจากจังหวัดอื่น 3 ราย



กาฬสินธุ์

ขอนแก่น

ข้อมูล จาก COVID-19 Watch out วันที่ 1 เมษายน 2564 - 29 กรกฎาคม 2564 เวลา 23.59 น.

\*\*\*รายใหม่/สะสม (ยังเฝ้าระวัง)

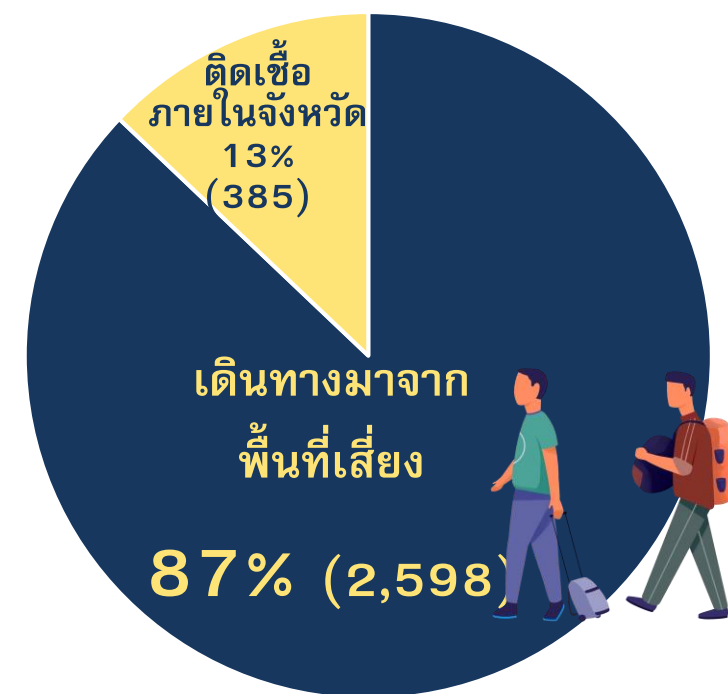
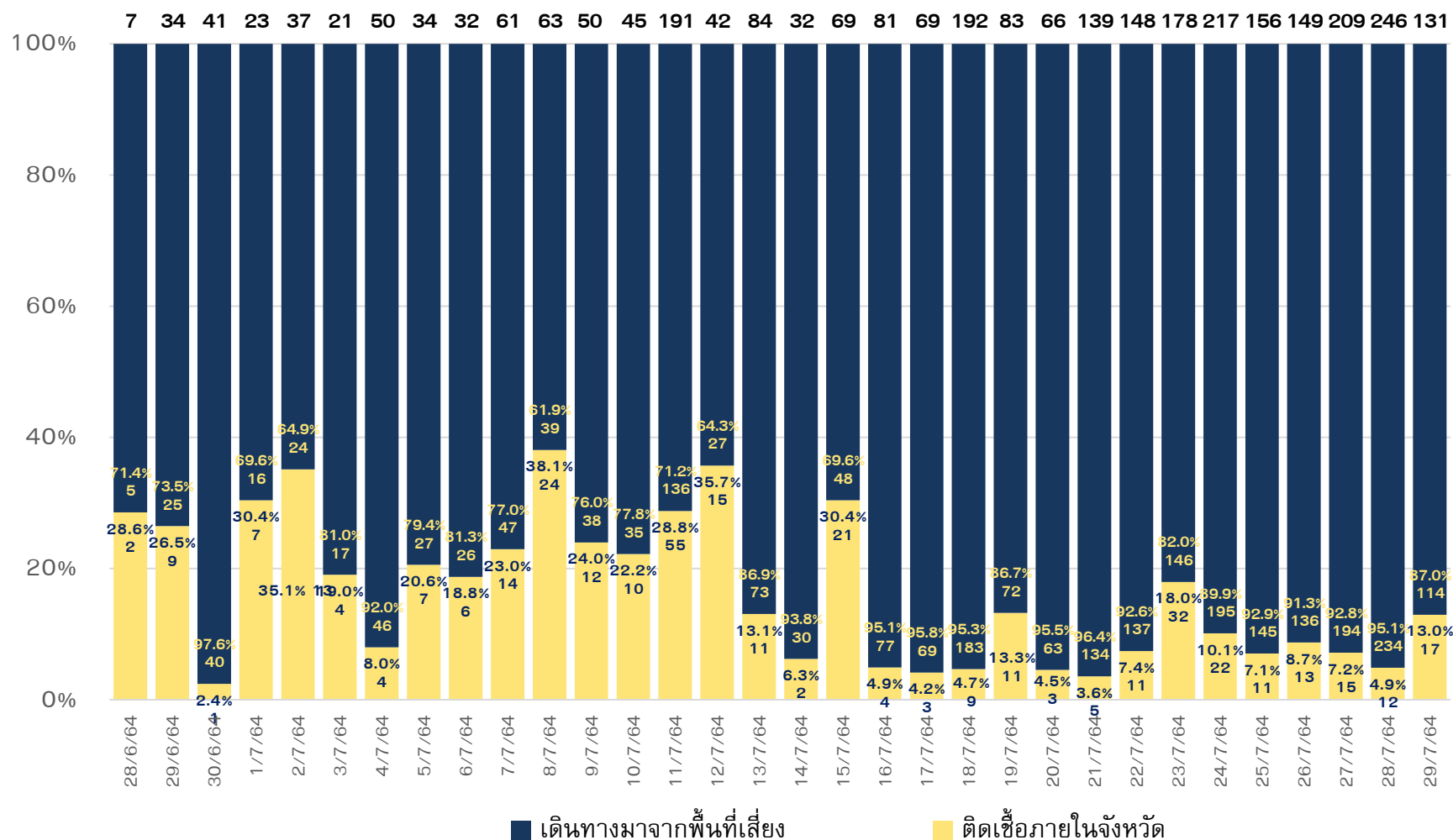
# ผู้ติดเชื้อไวรัสโคโรนา 2019 (COVID-19) ระลอกใหม่ เมษายน 2564

## สัดส่วนผู้ติดเชื้อภายในจังหวัด/ผู้เดินทางมาจากพื้นที่เสี่ยง จังหวัดอุดรธานี

วันที่ 30 กรกฎาคม 2564

**N = 2,983 (+131)**

ระหว่างวันที่ 28 มิ.ย. 64 – 29 ก.ค. 64







ผลการคัดกรอง COVID-19 จุดคัดกรองอำเภอโนนสะอาด จังหวัดอุดรธานี ปี 2564  
ข้อมูลระหว่างวันที่ 27 มิถุนายน 2564 - 29 กรกฎาคม 2564

ผลการปฏิบัติงาน วันที่ 29 กรกฎาคม 2564 สรุปรายงาน : วันที่ 30 กรกฎาคม 2564 เวลา 08.00น.

## PCR

วันนี้

สะสม

ตรวจ

55

พบเชื้อ

10

(18.18%)

ตรวจ

1,763

พบเชื้อ

237

(13.44%)

## Rapid test

วันนี้

สะสม

ตรวจ

19

พบเชื้อ

2

( 10.53%)

ตรวจ

621

พบเชื้อ

60

(9.66%)

## PCR + Rapid test

วันนี้

ตรวจ

74

พบเชื้อ

12

(16.21%)

สะสม

ตรวจ

2,305

พบเชื้อ

297

(12.88%)

Activate Wi  
Go to Settings t



ผลการคัดกรอง COVID-19 จุดคัดกรองศูนย์โฮมฮัก (ม.ราชภัฏ)  
จังหวัดอุดรธานี ปี 2564  
ข้อมูล ระหว่างวันที่ 28 มิถุนายน – 29 กรกฎาคม 2564 เวลา 22.00 น.

## RT-PCR

วันที่ 29 ก.ค. 64

สะสม

ตรวจ  
42

พบเชื้อ  
1

ตรวจ  
1,961

พบเชื้อ  
95

## Rapid Test

วันที่ 29 ก.ค. 64

สะสม

ตรวจ  
0

พบเชื้อ  
0

ตรวจ  
8

พบเชื้อ  
0

## RT-PCR + Rapid Test

วันที่ 29 ก.ค. 64

สะสม

ตรวจ  
42

พบเชื้อ  
1

ตรวจ  
1,969

พบเชื้อ  
95 (4.82%)





# ข้อมูลการรายงานตัวของประชาชนที่เดินทางจากจังหวัดเสี่ยง ศูนย์โฮมฮัก (ม.ราชภัฏ) จังหวัดอุดรธานี ปี 2564 ข้อมูล ระหว่างวันที่ 28 มิถุนายน – 29 กรกฎาคม 2564 เวลา 22.00 น.

วันที่ 29 กค 64

รายงานตัว  
54 คน

กักตัว  
31 คน

ชาย  
26 คน

หญิง  
5 คน

สะสม 28 มิ.ย – 29 ก.ค 64

รายงานตัว  
3,014 คน

กักตัว  
710 คน

ส่งต่อ

วันที่ 29 ก.ค. 64

23 คน

ต่างอำเภอ  
31 คน

ต่างจังหวัด  
2 คน

สะสม

2,304  
คน

ต่างอำเภอ  
1,884 คน

ต่างจังหวัด  
420 คน

ณ วันที่ 29 ก.ค. 64 กักตัว 133 คน (ศูนย์โฮมฮัก 123 คน โรงแรมวีรรา 10 คน)



# ผู้เข้ารับการกักตัว (Quarantine) จังหวัดอุดรธานี

ข้อมูล ณ วันที่ 29 ก.ค. 64 เวลา 19.00 น.

วันนี้ 327 ราย

Home Quarantine 187 ราย

Negative - ราย  
Positive - ราย  
รวมผล 187 ราย  
รอดตรวจ - ราย

Local Quarantine 140 ราย

Negative - ราย  
Positive 6 ราย  
รวมผล 134 ราย  
รอดตรวจ - ราย

กักตัวครบ 14 วัน 117 ราย

Home Quarantine 63 ราย

Local Quarantine 54 ราย

( 28 มิ.ย. 64 - 29 ก.ค. 64 )

สะสม 10,014 ราย

Home Quarantine 4,871 ราย

Negative 4,627 ราย  
Positive 57 ราย (1.17%)  
รวมผล 187 ราย  
รอดตรวจ - ราย

Local Quarantine 5,143 ราย

Negative 4,882 ราย  
Positive 127 ราย (2.47%)  
รวมผล 134 ราย  
รอดตรวจ - ราย

ยอดคงเหลือปัจจุบัน 5,132 ราย

Home Quarantine 2,639 ราย

Local Quarantine 2,493 ราย

ตรวจครั้งที่ 2

วันนี้ 101 ราย พบเชื้อ - ราย ไม่พบเชื้อ 4 ราย รวมผล 97 ราย  
สะสม 3,818 ราย พบเชื้อ 29 ราย (0.76%) ไม่พบเชื้อ 3,692 ราย รวมผล 97 ราย

ยอดเตียง LQ คงเหลือ

341 ราย







# ผู้ที่ต้องการเดินทางกลับจังหวัดอุดรธานี

วันที่ 30 กรกฎาคม 2564 (รอบที่ 7) เวลา 05.00 น.

รอบที่ 7  
142 ราย

ติดเชื้อ (มีผลตรวจ)  
111 ราย

กลุ่มเสี่ยงสูง  
31 ราย

กลุ่มเสี่ยงต่ำ  
-

สะสม (13 - 30 ก.ค. 2564 ) 783 ราย  
พบเชื้อ 640 ราย (81.73%)

ติดเชื้อ  
551 ราย (70.37%)

กลุ่มเสี่ยงสูง  
232 ราย (29.63%)

RT-PCR  
พบเชื้อ  
89 ราย (38.36%)  
รอผล 31 ราย





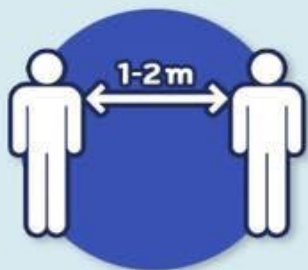
กรมควบคุมโรค

ยึดหลัก D-M-H-T-T-A

# ปลอดภัย อุ่นใจแน่นอน

D

อยู่ห่างไว้



M

ใส่แมสก์กัน



H

หมั่นล้างมือ



T

วัดอุณหภูมิ



T

ตรวจหาเชื้อ



A

แอฟพลีเคชั่น



(แอฟไทยชนะ,  
หมอชนะ)