



ที่ อด ๐๐๓๓.๐๐๒/๒๖๕

สำนักงานสาธารณสุขจังหวัดอุดรธานี
๔ ถนนอธิบดี อำเภอเมืองอุดรธานี
จังหวัดอุดรธานี ๔๑๐๐๐

๑๐ มกราคม ๒๕๖๘

เรื่อง ขอส่งสำเนาสรุปการประชุมคณะกรรมการวางแผนและประเมินผลสาธารณสุขจังหวัดอุดรธานี
เรียน คณะกรรมการวางแผนและประเมินผลสาธารณสุขจังหวัดอุดรธานี (กวป.)

สิ่งที่ส่งมาด้วย สำเนาสรุปการประชุมคณะกรรมการวางแผนและประเมินผลสาธารณสุขจังหวัดอุดรธานี
ประจำเดือนธันวาคม ๒๕๖๗ จำนวน ๑ ชุด

กลุ่มงานพัฒนายุทธศาสตร์สาธารณสุข สำนักงานสาธารณสุขจังหวัดอุดรธานี ขอส่งสำเนา
สรุปการประชุมคณะกรรมการวางแผนและประเมินผลสาธารณสุขจังหวัดอุดรธานี ครั้งที่ ๓ / ๒๕๖๘
ประจำเดือนธันวาคม ๒๕๖๗ ในวันที่ ๒๖ ธันวาคม ๒๕๖๗ ณ ห้องประชุมร่วมโพธิ์ทอง ๑
สำนักงานสาธารณสุขจังหวัดอุดรธานี นั้น

ในการนี้ สำนักงานสาธารณสุขจังหวัดอุดรธานี ขอส่งรายงานการประชุมดังกล่าว
รายละเอียดตามเอกสารที่แนบมาพร้อมนี้

จึงเรียนมาเพื่อโปรดทราบ.

ขอแสดงความนับถือ

(นายสมชายโชติ ปิชาวัชรเวลา)
นายแพทย์สาธารณสุขจังหวัดอุดรธานี

กลุ่มงานพัฒนายุทธศาสตร์สาธารณสุข
โทร. ๐-๔๒๒๒-๒๓๕๖ (ต่อ ๑๓๖)
โทรสาร ๐-๔๒๒๓-๐๕๓๖
ผู้ประสานงาน ๐๘-๔๗๘๗-๙๖๙๙



บันทึกข้อความ

ส่วนราชการ กลุ่มงานพัฒนายุทธศาสตร์สาธารณสุข สำนักงานสาธารณสุขจังหวัดอุดรธานี

ที่ อค ๐๐๓๓.๐๐๒/ ๓๘

วันที่ ๘ มกราคม ๒๕๖๘

เรื่อง ขอส่งสรุปการประชุมคณะกรรมการวางแผนและประเมินผลสาธารณสุขจังหวัดอุดรธานี

เรียน นายแพทย์สาธารณสุขจังหวัดอุดรธานี

ตามที่ สำนักงานสาธารณสุขจังหวัดอุดรธานี ได้จัดประชุมคณะกรรมการวางแผนและประเมินผลสาธารณสุขจังหวัดอุดรธานี ครั้งที่ ๓/๒๕๖๘ ในวันที่ ๒๖ ธันวาคม ๒๕๖๗ ณ ห้องประชุมร่วมโพธิ์ทอง ๑ สาธารณสุขจังหวัดอุดรธานี นั้น

ในการนี้ กลุ่มงานพัฒนายุทธศาสตร์สาธารณสุข ขอส่งสรุปรายงานการประชุมคณะกรรมการวางแผนและประเมินผลสาธารณสุขจังหวัดอุดรธานี ตามเอกสารที่แนบมาพร้อมนี้

จึงเรียนมาเพื่อโปรดทราบ

(นายบัลลังค์ ถิ่นถา)

เจ้าพนักงานเวชสถิติชำนาญงาน
กลุ่มงานพัฒนายุทธศาสตร์สาธารณสุข

(นางสาวสฤติภรณ์ สุระถิตย์)

นักวิเคราะห์นโยบายและแผนชำนาญการพิเศษ
หัวหน้ากลุ่มงานพัฒนายุทธศาสตร์สาธารณสุข

ทราบ

(นายสมชายโชติ ปิยวัชรเวลา)

นายแพทย์สาธารณสุขจังหวัดอุดรธานี

๑๑.นายชวิน	ตันรัตนาวงศ์	ผู้อำนวยการโรงพยาบาลนาเยุง
๑๒.นายธำปนัท	สิงห์ไพบูลย์พร	ผู้อำนวยการโรงพยาบาลประจักษ์ศิลปาคม
๑๓.นายตรีทศเศศ	สุวรรณธรรมมา	(รก.)ผู้อำนวยการโรงพยาบาลกู่แก้ว
๑๔.นายชัยรัตน์	เจริญสุข	ผู้อำนวยการโรงพยาบาลบ้านฝื่อ

สาธารณสุขอำเภอ

๑.นายวิชาติ	ยศสงคราม	สาธารณสุขอำเภอเมืองอุดรธานี
๒.นางหนูแก้ว	กองศรีมา	รักษาราชการแทนสาธารณสุขอำเภอหนองวัวซอ
๓.นายสานิตย์	เหง้าพรหมมินทร์	สาธารณสุขอำเภอหนองหาน
๔.นายคะนอง	ท้าวหาญ	สาธารณสุขอำเภอเพ็ญ
๕.นายอมรศักดิ์	ศรีวิลาศ	สาธารณสุขอำเภอทุ่งฝน
๖.นายกิตติพงษ์	บัวติก	สาธารณสุขอำเภอกุดจับ
๗.นายฐนกร	คำหารพล	สาธารณสุขอำเภอศรีธาตุ
๘.นางสาวธัญญา	พันธะชัย	ผู้ช่วยสาธารณสุขอำเภอ แทนสาธารณสุขอำเภอบ้านดุง
๙.นายพีระพงษ์	บัวเกษ	สาธารณสุขอำเภอกุมภวาปี
๑๐.นายเวทวงศ์	ศรีวงศา	สาธารณสุขอำเภอกู่แก้ว
๑๑.นายวุฒิ	ศิริพันธุ์	สาธารณสุขอำเภอไชยวาน
๑๒.นางวันเพ็ญ	ใจซื่อ	สาธารณสุขอำเภอบ้านฝื่อ
๑๓.นายวิรัตน์	ทาสะโก	สาธารณสุขอำเภอประจักษ์ศิลปาคม
๑๔.นายเชิดชัย	เชื้อบัณฑิต	สาธารณสุขอำเภอนาเยุง
๑๕.นายปัญญาวัฒน์	อุดมชาชน	สาธารณสุขอำเภอน้ำโสม
๑๖.ว่าที่ร.ต.ไชยวัฒน์	แพงพรมมา	สาธารณสุขอำเภอพิบูลย์รักษ์
๑๗.นายวัฒนา	พันธุ์สิงห์	ผู้ช่วยสาธารณสุขอำเภอ แทนสาธารณสุขอำเภอหนองแสง
๑๘.นายสนธยา	ศรีมาตร	สาธารณสุขอำเภอวังสามหมอ
๑๙.นายนายจักรพงษ์	ศรีราช	สาธารณสุขอำเภอโนนสะอาด
๒๐.นายประสิทธิ์	หาแก้ว	รักษาราชการแทนสาธารณสุขอำเภอสว่างคอม

นายกสมาคมหมออนามัยจังหวัดอุดรธานี

๑.นายประเสริฐ	สุภภูมิ	นายกสมาคมหมออนามัย จังหวัดอุดรธานี
---------------	---------	------------------------------------

ประธานชมรมผู้ช่วยสาธารณสุขอำเภอ จังหวัดอุดรธานี

๑.นายคมกริช	ถานทองดี	ประธานชมรมผู้ช่วยสาธารณสุขอำเภอ จังหวัดอุดรธานี
-------------	----------	---

ประธานชมรมผู้อำนวยการ รพ.สต.จังหวัดอุดรธานี

๑.นายวิทยา	พันแฮด	ประธานชมรมผู้อำนวยการ รพ.สต.จังหวัดอุดรธานี
------------	--------	---

ผู้เข้าร่วมประชุม

๑.นายอมรเทพ	เครือแสง	เจ้าพนักงานโสตทัศนศึกษาปฏิบัติการ
๒.นายประสิทธิ์	ดอกไม้	นักวิชาการคอมพิวเตอร์ปฏิบัติการ
๓.นางมะลิ	ศรีบุตรวงษ์	นักวิชาการสาธารณสุขชำนาญการ
๔.นางประมวล	มูลกาย	เจ้าพนักงานธุรการ
๕.นางเรณู	รักเพื่อน	นักวิชาการสาธารณสุขชำนาญการ
๖.นางสาวลักษณ์	ขันดี	นักวิเคราะห์นโยบายและแผนชำนาญการ
๗.นางสาวอนงลักษณ์	สองพาลี	เจ้าพนักงานธุรการ

เริ่มประชุมเวลา ๐๙.๓๐ น.

นายสมชายโชติ ปิยวัชรเวลา นายแพทย์สาธารณสุขจังหวัดอุดรธานี ประธานในการประชุม กล่าวเปิดการประชุมและดำเนินการประชุมตามระเบียบวาระการประชุมดังนี้

๑. นายสมชายโชติ ปิยวัชรเวลา นายแพทย์สาธารณสุขจังหวัดอุดรธานี ประธานในการประชุมและผู้เข้าร่วมประชุมร่วมกันสวดมนต์เพื่อเป็นพุทธานุชาและความเป็นศิริมงคล

คำปฏิญาณตน ข้าราชการสาธารณสุขจังหวัดอุดรธานี

จงรักภักดี

ทำหน้าที่ด้วยความซื่อตรง

ดำรงตนแบบพอเพียง.

๒. พิธีมอบใบประกาศเกียรติคุณ อสม.ดีเด่นระดับจังหวัด ประจำปี ๒๕๖๘

๓. ประกาศเจตนารมณ์ต่อการดำเนินการทุจริต ฯ

ประธาน ๑. ขอแสดงความยินดีกับอสม. ที่ตั้งใจปฏิบัติหน้าที่ได้อย่างงดงามทำชื่อเสียงให้กับจังหวัดอุดรธานี

๒. ขอขอบคุณทีมพี่เลี้ยง อสม. ที่บรรจุคัดเลือก อสม. ในแต่ละด้าน

๓. ชมรม อสม. อุดรธานี เป็นภาพใหญ่มีความเข้มแข็ง เชี่ยวชาญแต่ละสาขา อสม. ทุกท่านขยันทำกิจกรรมเพื่อสุขภาพของประชาชน เช่น นักร้อง ของประชาชนลงทะเบียนได้ ๓ แสนกว่าคน อยากรู้ได้ ๕ แสนคน ตามเปอร์เซ็นต์ของประชากรของจังหวัดอุดรธานี ยกกระดับเปลี่ยนจากอาสาสมัครเป็นพลัง มีค่าตอบแทนทำให้การทำงานยากขึ้นค่าตอบแทนที่ได้ยังไม่เพียงพอ

ระเบียบวาระที่ ๑ เรื่องประธานแจ้งที่ประชุมรับทราบ/เรื่องติดตามการดำเนินงานตามนโยบายสำคัญ

๑.๑ นโยบาย ๓๐ บาทรักษาทุกที่

ส่วนที่ 4 Kick Off 30 บาท รักษาทุกที่

วันที่ 1 มกราคม 2568
นโยบาย '30 บาทรักษาทุกที่'
จะสามารถให้บริการได้
ทั่วทุกจังหวัดในประเทศไทย
เราใช้เวลา 2 ทศวรรษ
จากการพัฒนานโยบาย '30 บาทรักษาทุกที่'
มาสู่ '30 บาทรักษาทุกที่'
เพื่อลดภาระและปัญหาต่างๆ
ของพี่น้องประชาชน

นางสาวแพทองธาร ชินวัตร
นายกรัฐมนตรี
นางสาวแพทองธาร ชินวัตร นายกรัฐมนตรี 30 บาท รักษาทุกที่ เพื่อคนไทยสุขภาพดี
www.kick-off-30-baht-treatment-everywhere.com

๑.๒ การดำเนินงานควบคุมป้องกัน การบำบัดรักษาผู้ติดยาเสพติด ประจำปีงบประมาณ

พ.ศ.๒๕๖๘

สรุปสิ่งที่จะดำเนินงานในปี ๒๕๖๘

๑. การบังคับใช้กฎหมายในเชิงบูรณาการ การยึดทรัพย์ผู้ขาย

๒. การขยายผลการบำบัดรักษา ตามธวัชบุรี และท่าวังผา โมเดล

๓. การใช้แอปพลิเคชัน ชุมชนล้อมรั้ว ทำเลไม่ต้องรอ

ประธาน โดยสำนักงานปลัดกระทรวงยุติธรรม กระทรวงยุติธรรม ประชาชนที่แฉและเสพยาเสพติด หากนำไปสู่การยึดทรัพย์ผู้ค้ายาเสพติด จะได้รับส่วนแบ่ง ๕ % จากทรัพย์สินที่ยึดได้ โดยเงินรางวัลส่วนแบ่งดังกล่าวเป็นนโยบายการส่งเสริมการมีส่วนร่วมของภาคประชาชนที่ช่วยเหลือทางราชการในการปราบปรามยาเสพติด ซึ่งนอกจากจะเป็นผู้ทำคุณประโยชน์แก่ประเทศชาติแล้ว ยังจะได้รางวัลตอบแทนด้วย และจะสอดคล้องกับแนวทางการปราบปรามยาเสพติด ตามประมวลกฎหมายยาเสพติดที่ใช้การยึดทรัพย์สินตามมูลค่า และสามารถยึดทรัพย์ย้อนหลังได้ ๑๐ ปี ทำให้สามารถยึดทรัพย์สินได้จากผู้ค้ายาเสพติดได้จำนวนมากขึ้น โดยการแฉและเสพยาเสพติดสามารถโทรสายด่วน ป.ป.ส. โทร.๑๓๘๖ โดยข้อมูลของผู้แจ้งจะถูกรับเป็นความลับ

๑.๓ ของขวัญปีใหม่แก่ประชาชน



ของขวัญปีใหม่



- **วัคซีนป้องกันการติดเชื้อไวรัสเอชพีวี (HPV)**
ให้บริการฉีดวัคซีนฯ แก่ประชาชนอายุ 11-20 ปี 1 ล้านโดส
(ร.ค. 67 - ม.ค. 68)
- **7 แพ็คเกจ ดูแล-ตรวจสุขภาพกาย ใจ**
ของขวัญปีใหม่จาก สปสช. เพื่อคนไทยสุขภาพดีถ้วนหน้า (ร.ค. 67)
- **กระตุ้นเศรษฐกิจด้วยผลิตภัณฑ์สมุนไพรคุณภาพ (กระเช้าสมุนไพร)**
เข้าถึงชุดผลิตภัณฑ์สมุนไพรคุณภาพ เป็นทางเลือกในการดูแลสุขภาพ
9 รายการ (ร.ค. 67)



ของขวัญวันเด็ก



- **ก้าวแรกของการสร้างเด็กปฐมวัย เพื่อเด็กไทย เติบโต สมวัย**
แจกหนังสือนิทาน ส่งเสริมพัฒนาการ 40,000 คน
ประธาน : นายกรัฐมนตรี (7 ม.ค. 68)
- **สนับสนุนการผ่าตัดและการสวนหัวใจ รักษาโรคหัวใจพิการแต่กำเนิดที่ซับซ้อน**
เด็กแรกเกิดจนถึงอายุ 18 ปี ได้รับการผ่าตัดหัวใจแบบเปิด หรือการซ่อม/
เปลี่ยนลิ้นหัวใจ (11 ม.ค. 68)



ของขวัญวันผู้สูงอายุ



- **คนไทยสายตาดำดี**
 - ผ่าตัดต้อกระจก 73,000 ดวงตา
 - ปลุกถ่ายกระจกตา 1,500 ดวง
 - คัดกรองสายตา โดยทีม 3 หมอ
(เม.ย. 68)
- **รอยยิ้มใหม่ผู้สูงอายุ ปี 2568**
ผู้สูงอายุและก่อนวัยสูงอายุ ได้รับการใส่ฟันเทียมทั้งปาก หรือเกือบทั้งปาก
จำนวน 45,000 ราย (เม.ย. 68)

๑.๔ การป้องกันอุบัติเหตุทางถนน ปี พ.ศ. ๒๕๖๘

ดำเนินงานป้องกันและลดอุบัติเหตุทางถนน ดังนี้

- ▽ ช่วงก่อนควบคุมเข้ม ระหว่างวันที่ 20 - 26 ธันวาคม 2567
- ▽ ช่วงควบคุมเข้ม ระหว่างวันที่ 27 ธันวาคม 2567 - 5 มกราคม 2568
- ▽ ช่วงหลังควบคุมเข้ม ระหว่างวันที่ 6 - 9 มกราคม 2568

เน้นย้ำ ความพร้อมของหน่วยบริการในการออกปฏิบัติหน้าที่
การตรวจแอลกอฮอล์ในเลือดผู้ประสบภัย
การรายงานเหตุการณ์ บันทึกข้อมูล

ประธาน สมรรถนะคนขับรด ตรวจสอบสภาพรถพยาบาล รถพยาบาลต้องไม่เกิดอุบัติเหตุ
มติที่ประชุม รับทราบ

ประธาน วันที่ ๑๐ มกราคม ๒๕๖๘ เขตสุขภาพที่ ๘ นำร่องคลังข้อมูลภาพถ่าย นำร่องคัดกรอง NCDs นำร่อง
นับ Carb ๗ + ๓ โรค DM ,HT,Stroke

วันงดสูบบุหรี่โลก ๓๑ พฤษภาคม วันงดสูบบุหรี่โลก (World No Tobacco Day) – “บุหรี่ทุกชนิด อันตราย!”
โดยปีนี้จะเน้นการรณรงค์ไปยังบุหรี่ไฟฟ้า ซึ่งแท้จริงแล้วบุหรี่ไฟฟ้ามียาอันตรายมากมาย เช่น
-นิโคติน ทำให้เสพติด ทำลายสมองทำให้สมองอักเสบ

กระทรวงสาธารณสุขแจ้งคำตอบแทน ๒ เท่า สธ. ส่งหนังสือแจ้งแนวทาง “ป้องกัน – ลดการบาดเจ็บจาก
การจราจรทางถนน” ช่วงเทศกาลปีใหม่ ๒๕๖๘ ให้นำหน่วยงานในสังกัดทุกแห่ง พร้อมเห็นชอบเพิ่มคำตอบแทน
ให้เจ้าหน้าที่ที่ปฏิบัติงานในช่วงดังกล่าว ๒ เท่า ทั้งนี้ เพื่อให้การดำเนินงานการป้องกันและลดการบาดเจ็บ
จากการจราจรทางถนนช่วงเทศกาลปีใหม่ ๒๕๖๘ เป็นไปอย่างมีประสิทธิภาพ สอดรับการดำเนินงานของ สปถ.
จึงขอให้หน่วยงานในสังกัด สธ. ทุกแห่งดำเนินการ ดังนี้

๑. ให้ดำเนินการตามแผนบูรณาการป้องกันและลดอุบัติเหตุทางถนนช่วงเทศกาล และช่วงวันหยุดเทศกาลปีใหม่
๒๕๖๘

๒. ให้ดำเนินการตามแนวทางควบคุมเครื่องดื่มแอลกอฮอล์ในช่วงเทศกาลปีใหม่ ๒๕๖๘

๓. ให้ดำเนินการตามแนวทางการเบิกค่าใช้จ่ายในการตรวจวัดระดับแอลกอฮอล์ในเลือดของผู้ขับขี่

๔. ให้จังหวัดรายงานข้อมูลผู้บาดเจ็บและเสียชีวิตจากการจราจรทางถนนในช่วงเทศกาลปีใหม่ ๒๕๖๘
ระหว่างวันที่ ๒๗ ธ.ค. ๒๕๖๗ – ๒ ม.ค. ๒๕๖๘ ผ่านระบบรายงานที่กำหนด

๕. คำตอบแทนเจ้าหน้าที่ที่ปฏิบัติงานในช่วงเทศกาลปีใหม่ ๒๕๖๘ เพื่อเป็นขวัญและกำลังใจแก่เจ้าหน้าที่
ที่ปฏิบัติงานในช่วงเทศกาลปีใหม่ ๒๕๖๘ ให้กับหน่วยบริการในสังกัด สธ. เห็นชอบในหลักการให้เพิ่มอัตรา
คำตอบแทนให้ไม่เกิน ๒ เท่า โดยให้เป็นไปตามขั้นตอนระเบียบ ข้อบังคับ และหลักเกณฑ์ที่กำหนดโดยไม่กระทบ
ต่อสถานะเงินบำรุง

มติที่ประชุม รับทราบ

ระเบียบวาระที่ ๒ รับรองรายงานการประชุม / ติดตามการประชุมครั้งที่ผ่านมา

๒.๑ รับรองรายงานการประชุม ครั้งที่ ๒/๒๕๖๘ วันที่ ๒ ธันวาคม ๒๕๖๗

มติที่ประชุม รับรอง

ระเบียบวาระที่ ๓ เรื่องเพื่อพิจารณา -ไม่มี-

ระเบียบวาระที่ ๔ เรื่องแจ้งเพื่อทราบ

๔.๑ เรื่องเพื่อทราบจากหน่วยงานสาธารณสุขที่เกี่ยวข้อง -ไม่มี-

๔.๒ เรื่องเพื่อทราบจากผู้บริหาร/รายงานความก้าวหน้าผลการดำเนินงานตามนโยบายสำคัญ

๔.๒.๑ นายประพนธ์ เครือเจริญ นายแพทย์เชี่ยวชาญ (ด้านเวชกรรมป้องกัน)/ผอ.รพ.เพ็ญ-ไม่มี-

๔.๒.๒ นางสาวศิริ บัณฑิตภิรมย์ นายแพทย์เชี่ยวชาญ เชี่ยวชาญ (ด้านเวชกรรมป้องกัน)/
ผู้อำนวยการโรงพยาบาลโนนสะอาด -ไม่มี-

๔.๒.๓ นายสุพัฒน์ กองศรีมา นักวิชาการสาธารณสุขเชี่ยวชาญ (ด้านส่งเสริมพัฒนา)

๔.๒.๓.๑ สรุปการดำเนินงาน TO BE NUMBER ONE วันที่ ๑๙ กุมภาพันธ์ ๒๕๖๘
ทูลกระหม่อมหญิงอุบลรัตนราชกัญญา สิริวัฒนาพรรณวดี ทรงติดตามการดำเนินงานโครงการทูปีนัมเบอร์วัน
ณ โรงเรียนอุดรพิทยานุกูล จังหวัดอุดรธานี นำเรียนนายแพทย์สสจ.อุดรธานีเรื่องเงินทูลเกล้าฯ

มติที่ประชุม รับทราบ

๔.๒.๔ นายสันติ ศรีนิล ทันทแพทย์เชี่ยวชาญ (ด้านทันตสาธารณสุข) รองนายแพทย์สาธารณสุข
จังหวัดอุดรธานี -ไม่มี-

๔.๒.๕ นางมยุรี คนยัง รองนายแพทย์สาธารณสุขจังหวัดอุดรธานี ด้านบริการทางวิชาการ-ไม่มี-

๔.๒.๖ มะโนตร์ นาคะวิจนะ เกสัชกรเชี่ยวชาญ (ด้านเภสัชสาธารณสุข) รองนายแพทย์สาธารณสุข
จังหวัดอุดรธานี -ไม่มี-

๔.๓ เรื่องเพื่อทราบจากDIPT / กลุ่มงานต่าง ๆ

๔.๓.๑ กลุ่มงานประกันสุขภาพ การบริหารการเงินการคลัง(CFO) (เอกสารแนบ ๑)

๔.๓.๒. กลุ่มกฎหมาย เรื่อง (เอกสารแนบ ๒)

๔.๓.๓ กลุ่มงานพัฒนายุทธศาสตร์ฯ การบริหารงบประมาณ ปี ๒๕๖๘ (นำเสนอโดยเอกสาร ๓)

๔.๓.๓.๑การบริหารงบประมาณประจำปีงบประมาณ ประจำปีงบประมาณ พ.ศ. ๒๕๖๘

**การบริหารงบประมาณ
ประจำปีงบประมาณ พ.ศ. 2568**



**เป้าหมายการเบิกจ่ายเงินงบประมาณและการใช้จ่ายภาครัฐประจำปี
งบประมาณ พ.ศ. 2568 (จำแนกรายไตรมาส)**

ไตรมาส	ภาพรวม		รายจ่ายประจำ		รายจ่ายลงทุน	
	เบิกจ่าย	ใช้จ่าย	เบิกจ่าย	ใช้จ่าย	เบิกจ่าย	ใช้จ่าย
ไตรมาส 1 (ต.ค 67 - ธ.ค.67)	27	37	35	36	17	39
ไตรมาส 2 (ม.ค 68 - มี.ค.68)	53	61	57	58	35	66
ไตรมาส 3 (เม.ย 68 - มิ.ย.68)	75	80	80	81	54	77
ไตรมาส 4 (ก.ค. 68 - ก.ย.68)	94	100	98	100	80	100

**งบดำเนินงาน สสจอุดรธานี
ไตรมาสที่ 1-2/2568**

รายการ	ได้รับจัดสรร	เบิกจ่าย	คงเหลือ	ร้อยละการ เบิกจ่าย
งปม. ตามกลุ่มงาน/หน่วยงาน สสจ.อุดรธานี	14,187,614.0	862,649.6	13,324,964.3	6.08
งบประมาณขั้นต่ำ (เงินไม่ทำเวชฯ/ประกันสังคม/ ค่าสาธารณูปโภค/ขั้นสุด)	2,413,892.0	1,017,337.8	1,396,554.1	42.15
ค่าตอบแทนกำลังคนด้านสาธารณสุข (ค่าตอบแทนเบี่ยเลี้ยงเหมาจ่าย)	29,836,436.0	14,860,623.0	14,975,813.0	49.81
ค่าตอบแทน พ.ศ.ส.	24,645,050.0	7,959,706.0	16,685,344.0	32.30
งบเบิกแทนกัน	26,500.0	-	26,500.0	0.00
งบอุดหนุน	155,000.0	-	155,000.0	0.00
งบรายจ่ายอื่น	239,760.0	57,740.0	182,020.0	24.08
รวม	71,504,252.0	24,758,056.5	46,746,195.4	17.53

แหล่งข้อมูล : รายงานการเงิน 23 ธันวาคม 256



สรุปการเบิกจ่ายงบประมาณภาพรวม ไตรมาส 1-2 สำนักงานสาธารณสุขจังหวัดอุดรธานี ประจำปีงบประมาณ พ.ศ. 2568

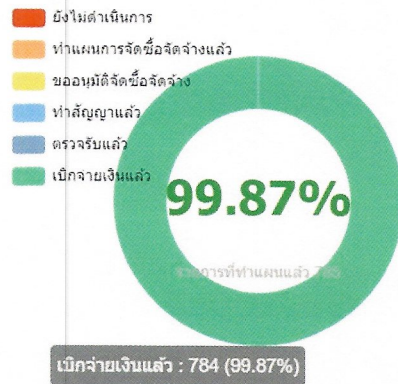
รายการ	งบประมาณ	เบิกจ่าย	ร้อยละ
งบดำเนินงาน / งบอุดหนุน/รายจ่ายอื่น	71,504,252.00	24,758,056.53	34.62
งบลงทุน	96,836,600.00	31,625,200.00	32.66
รวม	168,340,852.00	56,383,256.53	33.49

แหล่งข้อมูล : รายงานการเงิน 23 ธันวาคม 2567

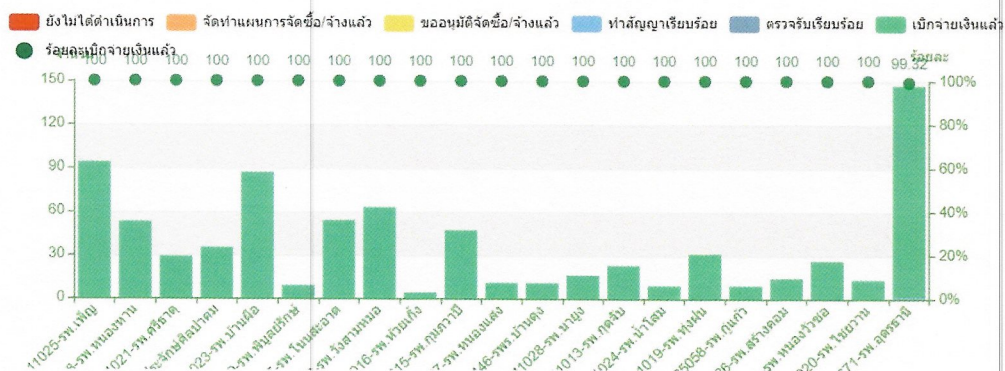


รายงานความก้าวหน้าการเบิกจ่ายงบค่าบริการทางการแพทย์ที่เบิกจ่ายในลักษณะงบลงทุน ปีงบประมาณ พ.ศ. 2566 หน่วยงานในสังกัด สป.สธ. เขตสุขภาพที่ 8 จังหวัดอุดรธานี

ในสังกัด สป.สธ.



รายงานความก้าวหน้าการเบิกจ่ายงบค่าบริการทางการแพทย์ที่เบิกจ่ายในลักษณะงบลงทุน ปีงบประมาณ พ.ศ. 2566 หน่วยงานในสังกัด สป.สธ. เขตสุขภาพที่ 8 จังหวัดอุดรธานี



การเบิกจ่ายงบค่า บริการทางการแพทย์ที่เบิกจ่ายในลักษณะงบลงทุน วงเงินหน่วยบริการสังกัด สปสธ. (70%) ปี งบประมาณ 256

วงเงินหน่วยบริการสังกัดสปสธ.



	รายการ	วงเงิน (บาท)	ร้อยละ
ทั้งหมด	534	111,926,454.04	100.00
เบิกจ่ายแล้ว	533	99,464,592.04	99.81
อยู่ระหว่างดำเนินการ	1	12,461,862	0.19

รายละเอียดรายการที่ยังไม่เบิกจ่าย

หน่วยบริการแม่ข่าย	รายการ	จำนวน	งบค่าเสื่อมJC	สถานการณ์ดำเนินงานปัจจุบัน	คาดว่าจะเบิกจ่ายแล้วเสร็จ
10671-รพ.อุดรธานี	ซ่อมแซมระบบปรับอากาศ งานพื้นและประตูสำหรับห้องผ่าตัด จำนวน 4 ห้อง	1	12,461,862.00	ตรวจรับงานงวดที่ 1	ขอขยายเวลาถึง 31 มีค.68

การเบิกจ่ายงบค่า บริการทางการแพทย์ที่เบิกจ่ายในลักษณะงบลงทุน วงเงินระดับจังหวัด (20%) ปี งบประมาณ 256


วงเงินระดับจังหวัด



	รายการ	วงเงิน (บาท)	ร้อยละ
ทั้งหมด	191	31,978,986.89	100.00
เบิกจ่ายแล้ว	191	31,978,986.89	100.00

**การเบิกจ่ายงบค่า บริการทางก ารแพทย์ที่เบิกจ่ายในลักษณะงบลงทุน
วงเงินระดับเขต (10%) ปี งบประมาณ 256**

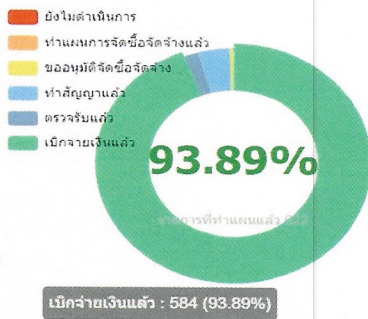
วงเงินระดับเขต



	รายการ	วงเงิน (บาท)	ร้อยละ
ทั้งหมด	60	17,285,407.97	100.00
เบิกจ่ายแล้ว	60	17,285,407.97	100.00

**การเบิกจ่ายงบค่า บริการทางก ารแพทย์ที่เบิกจ่ายในลักษณะงบลงทุน
วงเงินหน่วยบริการสังกัด สปสธ. (70%) ปี งบประมาณ 256**

วงเงินหน่วยบริการสังกัดสป.สธ.



งบค่าเสื่อม 70%	รายการ	วงเงิน	ร้อยละ
ทั้งหมด	622	106,948,310.42	100.00
อยู่ระหว่างดำเนินการ	38	27,795,913	6.11
เบิกจ่ายแล้ว	584	79,152,397.46	93.89

**การเบิกจ่ายงบค่า บริการทางก ารแพทย์ที่เบิกจ่ายในลักษณะงบลงทุน
วงเงินระดับจังหวัด (20%) ปี งบประมาณ 256**

วงเงินระดับจังหวัด



งบค่าเสื่อม 20%	รายการ	วงเงิน	ร้อยละ
ทั้งหมด	289	30,556,660.13	100.00
อยู่ระหว่างดำเนินการ	11	4,197,264	3.81
เบิกจ่ายแล้ว	278	26,359,396.39	96.19

**การเบิกจ่ายงบค่า บริการทางการแพทย์ที่เบิกจ่ายในลักษณะงบลงทุน
วงเงินระดับเขต (10%) ปีงบประมาณ 256**

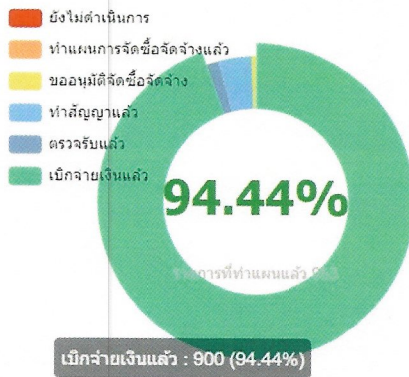
วงเงินระดับเขต



งบค่าเลือก 10%	รายการ	วงเงิน	ร้อยละ
ทั้งหมด	42	14,853,000.00	100.00
อยู่ระหว่างดำเนินการ	4	3,100,000	9.52
เบิกจ่ายแล้ว	38	11,753,000.00	90.48

**รายงานความก้าวหน้าการเบิกจ่ายงบค่า บริการทางการแพทย์ที่เบิกจ่ายในลักษณะงบลงทุน
ปีงบประมาณ พ.ศ. 2567 ในสังกัด สป.ส. เขตสุขภาพที่ 8 จังหวัดอุดรธานี**

ในสังกัด สป.ส.



**สรุปสถานะการดำเนินงาน (ตามจำนวนรายการ) ปีงบประมาณ 2567
ในสังกัด สป.ส. เขต 08 อุดรธานี จังหวัด อุดรธานี**

รหัสหน่วยงาน	ชื่อหน่วยงาน	วงเงินงบประมาณ	งบประมาณตามแผน	รายการ	ขออนุมัติจัดซื้อ/จ้างแล้ว		ทำสัญญาเรียบร้อยแล้ว		ตรวจรับเรียบร้อยแล้ว		เบิกจ่ายเงินแล้ว	
					รายการ	ร้อยละ	รายการ	ร้อยละ	รายการ	ร้อยละ	รายการ	ร้อยละ
10671	รพ.อุดรธานี	45,668,922.27	45,668,922.27	97	3	3.09	29	29.9	11	11.34	54	55.67
25059	รพ.ประจักษ์ศิลปาคม	1,966,432.59	1,966,432.59	11	0	0	1	9.09	0	0	10	90.91
25058	รพ.กุดแก้ว	1,994,677.35	1,994,677.35	25	0	0	0	0	0	0	25	100
11025	รพ.เพ็ญ	12,979,318.15	12,979,318.15	136	0	0	0	0	0	0	136	100
11027	รพ.หนองแสง	1,999,821.45	1,999,821.45	14	0	0	0	0	0	0	14	100
11029	รพ.พิบูลย์รักษ์	4,366,497.89	4,366,497.89	7	0	0	1	14.29	0	0	6	85.71
11015	รพ.กมกวาปี	10,565,321.07	10,565,321.07	84	0	0	0	0	0	0	84	100
11020	รพ.ไชยวาน	3,102,004.79	3,102,004.79	29	0	0	0	0	0	0	29	100
11021	รพ.ศรีธาตุ	4,383,162.78	4,383,162.78	45	0	0	0	0	0	0	45	100
11013	รพ.กุดจับ	5,273,889.21	5,273,889.21	49	0	0	0	0	0	0	49	100
11028	รพ.นาแก	3,934,441.70	3,934,441.70	17	0	0	0	0	0	0	17	100
11016	รพ.หวัยแก้ง	544,996.62	544,996.62	11	0	0	0	0	0	0	11	100
11018	รพ.หนองหาน	11,086,236.84	11,086,236.84	36	2	5.56	1	2.78	2	5.56	31	86.11
11446	รพ.บ้านดง	10,164,701.61	10,164,701.61	32	0	0	1	3.13	0	0	31	96.88
11024	รพ.น้ำโสม	5,749,392.00	5,749,392.00	18	0	0	0	0	0	0	18	100
11014	รพ.หนองวัวซอ	4,926,299.48	4,926,299.48	42	0	0	2	4.76	0	0	40	95.24
11017	รพ.โนนสะอาด	3,472,362.31	3,472,362.31	39	0	0	0	0	0	0	39	100
11019	รพ.ทุ่งฝน	2,860,457.04	2,860,457.04	57	0	0	0	0	0	0	57	100
11022	รพ.วังสามหมอ	4,762,827.39	4,762,827.39	67	0	0	0	0	0	0	67	100
11026	รพ.สร้างคอม	2,647,011.52	2,647,011.52	17	0	0	0	0	0	0	17	100
11023	รพ.บ้านผือ	9,909,196.49	9,909,196.49	120	0	0	0	0	0	0	120	100
รวม		152,357,970.55	152,357,970.55	953	5	0.52	35	3.67	13	1.36	900	94.44

มติที่ประชุม รับทราบ

๔.๓.๓.๒ ตรวจราชการและนิเทศงาน ในกรณีปิดกรอบที่ ๑/๒๕๖๘ ระหว่างวันที่ ๑๕ - ๑๖ มกราคม ๒๕๖๘ ณ จังหวัดอุดรธานี

แนวทางและการขับเคลื่อนการตรวจราชการ ประจำปีงบประมาณ พ.ศ. 2568

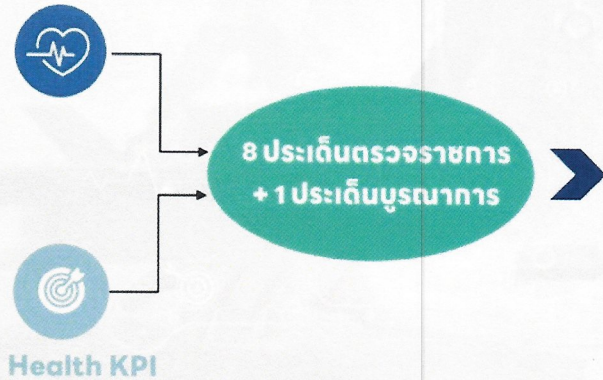


- เน้นขับเคลื่อน ติดตาม การดำเนินงานตาม 7+1 นโยบายกระทรวงสาธารณสุข โดยใช้กลไกการตรวจราชการ
- ปรับตัวชีวิตให้กระชับ เน้น output / outcome เน้นใช้ข้อมูลที่มีในระบบ
- สร้างกลไกในการติดตามและประเมินผลตัวชี้วัดกระทรวงสาธารณสุข โดยหน่วยงานต่าง ๆ ที่เกี่ยวข้อง

การกำหนดประเด็นการตรวจราชการ



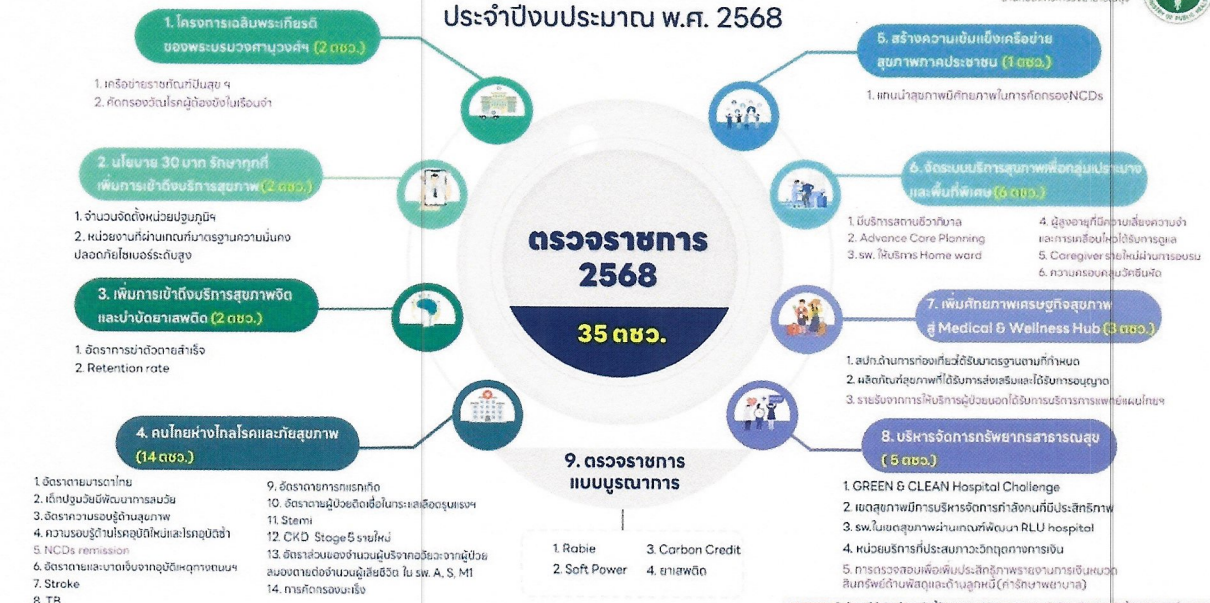

7+1 นโยบาย กสร.



1. โครงการเฉลิมพระเกียรติของพระบรมวงศานุวงศ์
2. นโยบาย 30 บาท รักษาทุกที่ ที่เพิ่มการเข้าถึงบริการสุขภาพ
3. เพิ่มการเข้าถึงบริการสุขภาพจิตและบำบัดยาเสพติด
4. คนไทยห่างไกลโรคและภัยสุขภาพ
5. สร้างความเข้มแข็งเครือข่ายสุขภาพภาคประชาชน
6. จัดระบบบริการสุขภาพเพื่อกลุ่มเปราะบางและพื้นที่พิเศษ
7. เพิ่มศักยภาพเศรษฐกิจสุขภาพสู่ Medical & Wellness Hub
8. บริหารจัดการทรัพยากรสาธารณสุข
9. ตรวจราชการแบบบูรณาการ

ประเด็นการตรวจราชการ

ประจำปีงบประมาณ พ.ศ. 2568



คณะผู้ติดตาม

คณะผู้ติดตาม ทีมผู้ตรวจราชการ	คณะผู้ติดตาม ทีมสาธารณสุขนิเทศก์
1. นายแพทย์สาธารณสุขจังหวัดอุดรธานี	1. ทพ.สันติ ศรีนิล
2. นพ.ประพนธ์ เครือเจริญ	2. นางมยุรี คนยัง
3. พญ.สีบศิริ บัณฑิตภริมา	3. ภก.มะโนตร์ นาคะ ะวัจนะ
4. นายสุพัฒน์ กองศรีมา	4. หัวหน้ากลุ่มงานแพทย์แผนไทย
5. หัวหน้ากลุ่มงานคุ้มครองผู้บริโภค	5. หัวหน้ากลุ่มงานบริหารทรัพยากรบุคคล
6. หัวหน้ากลุ่มงานควบคุมโรค	6. หัวหน้ากลุ่มงานอนามัยสิ่งแวดล้อมฯ
7. หัวหน้ากลุ่มงานพัฒนาคุณภาพฯ	7. หัวหน้ากลุ่มงานกฎหมาย
8. หัวหน้ากลุ่มงานประกันสุขภาพ	8. หัวหน้ากลุ่มงานควบคุมโรคไม่ติดต่อฯ
9. หัวหน้ากลุ่มงานส่งเสริมสุขภาพ	9. หัวหน้ากลุ่มงานสาธารณสุขมูลฐานฯ
10. หัวหน้ากลุ่มงานพัฒนายุทธศาสตร์ฯ	
11. หัวหน้ากลุ่มงานสุขภาพดิจิทัล	
12. หัวหน้ากลุ่มงานสื่อสารความเสี่ยงฯ	
13. หัวหน้ากลุ่มงานบริหารทั่วไป	

ภารกิจที่ส่งให้กลุ่มงานพัฒนายุทธศาสตร์ฯ วันที่ 3 ม.ค.2568

ประเด็นตรวจราชการตามประเด็นหลักนโยบายกระทรวงสาธารณสุข 8 ประเด็น ส่งเอกสารต่อไปนี้

1. บทสรุปของผู้บริหารตามประเด็นตรวจราชการ
2. แบบรายงานตรวจราชการ (ตก.)
3. สไลด์นำเสนอรับการตรวจราชการตามประเด็นฯ

ใช้ผลงาน ไตรมาส 1 / 2568 (1 ตุลาคม – 25 ธันวาคม 2567) ส่งเป็นไฟล์อิเล็กทรอนิกส์

ให้กลุ่มงานพัฒนายุทธศาสตร์สาธารณสุข ทาง e-letter plan

มติที่ประชุม รับทราบ

๔.๓.๔ นางขวัญชนก ศิริวัฒนกาญจน์ หัวหน้ากลุ่มงานควบคุมโรคไม่ติดต่อฯ ยาเสพติดและสุขภาพจิต

๔.๓.๔.๑ แนวทางการดำเนินงานด้านการแพทย์และสาธารณสุขในช่วงเทศกาลปีใหม่ และตลอดปี พ.ศ. ๒๕๖๘ (เอกสารแนบ ๓)

พญ.ศศิณี อภิชนกิจ รองผู้อำนวยการ รพศ.อุดรธานี สงสัยกรณีเบิกจ่ายค่าตรวจเลือดไม่เหมือนเดิม

นางขวัญชนก ศิริวัฒนกาญจน์ หัวหน้ากลุ่มงานควบคุมโรคไม่ติดต่อฯ เก็บเลือดผู้บาดเจ็บหรือเสียชีวิตตรวจทันที หรือภายใน ๔๘ ชั่วโมงตามมาตรการซื้อส่งการ

ประธาน การเบิกจ่าย โอนเงินตามหนังสือขอเบิกค่าใช้จ่ายให้กับโรงพยาบาลให้ประสานกันให้โรงพยาบาลเบิกจ่ายได้

มติที่ประชุม รับทราบ

๔.๔ เรื่องเพื่อทราบจากผู้อำนวยการโรงพยาบาล -ไม่มี-

๔.๕ เรื่องเพื่อทราบจากสาธารณสุขอำเภอ -ไม่มี-

๔.๖ เรื่องเพื่อทราบจากผู้อำนวยการโรงพยาบาลส่งเสริมสุขภาพตำบล -ไม่มี-

ระเบียบวาระที่ ๕ เรื่องอื่นๆ.....

๕.๑ นายธงภักดิ์ มีเพียร ผู้อำนวยการโรงพยาบาลหนองหาน แจ่งกีฬาสาธารณสุข จังหวัดอุดรธานี
จัดประมาณวันที่ ๘ กุมภาพันธ์ ๒๕๖๘

มติที่ประชุม รับทราบ

๕.๒ นายวิจิต ยศสงคราม สาธารณสุขอำเภอเมือง แจ่งการประชุม กวป.สัจจร วันที่ ๓๐ มกราคม ๒๕๖๘
จัดที่โรงแรมประจักษ์ตรา จอห้องประชุมเล็กเพื่อประชุมสาธารณสุขอำเภอภาคเช้า

มติที่ประชุม รับทราบ

เลิกประชุม เวลา ๑๒.๐๐ น.



บันทึกรายงานการประชุม

(นายบัลลังค์ ถิ่นถา)

เจ้าพนักงานเวชสถิติชำนาญงาน



ตรวจรายงานการประชุม

(นางสาวสตีตาภรณ์ สุระถิตย์)

นักวิเคราะห์นโยบายและแผนชำนาญการพิเศษ

หัวหน้ากลุ่มงานพัฒนายุทธศาสตร์สาธารณสุข

..... ผู้เห็นชอบรายงานการประชุม



ประกาศเจตนารมณ์การต่อต้านการทุจริต

“สำนักงานสาธารณสุขจังหวัดอุดรธานีใสสะอาด ร่วมต้านทุจริต

(UD MOPH Together Against Corruption)”

ประจำปีงบประมาณ พ.ศ. ๒๕๖๘

ข้าพเจ้า นายสมชายโชติ ปิยวัชรเวลา นายแพทย์สาธารณสุขจังหวัดอุดรธานี ในฐานะผู้บริหารสูงสุดของสำนักงานสาธารณสุขจังหวัดอุดรธานี ขอประกาศและแสดงเจตนารมณ์ว่า จะทำหน้าที่นำบุคลากรสำนักงานสาธารณสุขจังหวัดอุดรธานี ให้ยึดมั่นในสถาบันหลักอันได้แก่ชาติ ศาสนา พระมหากษัตริย์ และการปกครอง ระบอบประชาธิปไตยอันมีพระมหากษัตริย์ทรงเป็นประมุข ด้วยการแสดงออกถึงความภูมิใจในชาติ จะเป็นคนดีมีคุณธรรม ประพฤติปฏิบัติตนในสัมมาอาชีวะ ด้วยความซื่อสัตย์สุจริต เป็นหลักสำคัญ มั่นคง ดำรงตน อยู่ด้วยความมีเกียรติและศักดิ์ศรีความเป็นมนุษย์ มีจิตสำนึกต่อการปฏิบัติหน้าที่ รับผิดชอบ ต่อหน้าที่ และต่อสังคมอย่างเต็มกำลังความสามารถ อย่างถูกต้อง โปร่งใส เป็นธรรมและไม่เลือกปฏิบัติ กล่าวตัดสินใจและยืนหยัดที่จะกระทำในสิ่งที่ถูกต้องชอบธรรม มีความละเอียดต่อการทุจริต ไม่กระทำการโกงแผ่นดิน ไม่เพิกเฉยและไม่อดทนต่อการทุจริตทุกรูปแบบ คิดถึงประโยชน์ส่วนรวมของประชาชนมากกว่าประโยชน์ส่วนตัว มีจิตสาธารณะ ไม่ใช้ตำแหน่งหน้าที่และไม่ยินยอมให้ผู้อื่นอาศัยตำแหน่งหน้าที่หาประโยชน์บนความทุกข์ยากของประชาชน ตรวจสอบได้ โปร่งใส มุ่งในผลสัมฤทธิ์ของงาน กล่าวหาญทำในสิ่งที่ถูกต้อง รวมถึงการปฏิบัติตนตามมาตรฐานจริยธรรมของเจ้าหน้าที่ของรัฐ และจรรยาบรรณกระทรวงสาธารณสุข ดำรงตนเป็นแบบอย่างที่ดี และรักษาภาพลักษณ์ของทางราชการ สร้างสังคมกระทรวงสาธารณสุขที่ปลอดจากการทุจริตและประพฤติมิชอบ นำสู่ “สำนักงานสาธารณสุขจังหวัดอุดรธานีใสสะอาดร่วมต้านทุจริต” (Together Against Corruption : TAC)

และขอถวายสัตยาจว่า จะประพฤติปฏิบัติตนตามรอยพระยุคลบาท สืบสานพระราชปณิธาน รักษา ต่อยอดศาสตร์ของพระราชกษัตริย์ผู้ทรงธรรม ดำเนินชีวิตตามหลักปรัชญาของเศรษฐกิจพอเพียง ด้วยความเพียร อันบริสุทธิ์ ยืนเคียงข้างสุจริตชน เพื่อจรรโลงและนำพาประเทศไทยให้รุ่งเรืองวัฒนาสถาพรสืบไป

ประกาศ ณ วันที่ ๒๖ ธันวาคม พ.ศ. ๒๕๖๗

(นายสมชายโชติ ปิยวัชรเวลา)


นายแพทย์สาธารณสุขจังหวัดอุดรธานี



ประชุมคณะกรรมการ การวางแผนและการประเมินผล การบริหารจัดการการเงินการคลังสุขภาพ

วันที่ 26 ธันวาคม 2567

2



กรอบการนำเสนอ

1. สถานการณ์การเงินการคลังเขตสุขภาพที่ 8
2. ผลการดำเนินงานตามเครื่องมือทางการเงิน
3. FEED
4. หนี้องค์การเภสัชกรรม ณ เดือนพฤศจิกายน 2567
5. สรุปลูกหนี้ค่ารักษาพยาบาล
6. รายงานการโอนเงินชดเชยค่าบริการรายกองทุน ปีงบประมาณ 2568
7. รายงานการส่งข้อมูล ผ่านระบบ FDH
8. รายงานยอดเงินคงเหลือ(กองทุนสุขภาพตำบล)
9. สถานการณ์การเงินการคลังของ sw.สต. เดือนตุลาคม 2567

สรุปผลการวิเคราะห์ความเสี่ยงด้านการเงินการคลัง RISK SCORE 7 เขตสุขภาพที่ 8 ณ เดือน พฤศจิกายน 2567

เป้าหมาย: ร้อยละ sw. วิกฤตทางการเงิน ระดับ 7 ไม่เกินร้อยละ 2 และระดับ 6 ไม่เกินร้อยละ 4

1. สถานการณ์

เขต	ชื่อจังหวัด	ทั้งหมด	Risk Score จำนวนแห่ง															
			ระดับ 0		ระดับ 1		ระดับ 2		ระดับ 3		ระดับ 4		ระดับ 5		ระดับ 6		ระดับ 7	
			แห่ง	ร้อยละ	แห่ง	ร้อยละ	แห่ง	ร้อยละ	แห่ง	ร้อยละ	แห่ง	ร้อยละ	แห่ง	ร้อยละ	แห่ง	ร้อยละ	แห่ง	ร้อยละ
8	นครพนม	12	1	8.33	5	41.67	1	8.33	1	8.33	3	25.00	0	-	1	8.33	0	-
8	บึงกาฬ	8	3	37.50	2	25.00	2	25.00	0	-	1	12.50	0	-	0	-	0	-
8	เลย	14	3	21.43	3	21.43	2	14.29	3	21.43	0	-	0	-	2	14.29	1	7.14
8	สกลนคร	18	9	50.00	7	38.89	0	-	2	11.11	0	-	0	-	0	-	0	-
8	หนองคาย	9	4	44.44	0	-	1	11.11	1	11.11	1	11.11	1	11.11	1	11.11	0	-
8	หนองบัวลำภู	6	1	16.67	1	16.67	0	-	3	50.00	1	16.67	0	-	0	-	0	-
8	อุดรธานี	21	4	19.05	3	14.29	2	9.52	7	33.33	1	4.76	2	9.52	1	4.76	1	4.76
ผลรวม		88	25	28.41	21	23.86	8	9.09	17	19.32	7	7.95	3	3.41	5	5.68	2	2.27

จังหวัดอุดรธานี Risk score 6 จำนวน 1 แห่ง (4.76%) ได้แก่ sws.บ้านดุง
Risk score 7 จำนวน 1 แห่ง (4.76%) ได้แก่ sw.โนนสะอาด

ผลการวิเคราะห์วิกฤติทางการเงินระดับ 7 ระดับ เขตสุขภาพที่ 8 เกณฑ์กระทรวง(NI) เกณฑ์เขตสุขภาพที่ 8(NI) และ (EBITDA) จังหวัดอุดรธานี เดือน พฤศจิกายน 2567

2. ผลการดำเนินงานตามเครื่องมือทางการเงิน

OrgID	Org	เกณฑ์กระทรวง (NI)						Risk Scoring (กระทรวง)	เกณฑ์เขตสุขภาพที่ 8 (NI)						Risk Scoring เขตสุขภาพที่ 8 (NI)	เกณฑ์เขตสุขภาพที่ 8 (EBITDA)						Risk Scoring เขต 8 (EBITDA)
		CR	QR	Cash	NWC	NI MOPH			CR	QR	Cash	NWC	NI RBWAY			CR	QR	Cash	NWC	EBITDA RWAY		
		>1.5	>1.0	>0.8	>0	>0		>1.5	>1.0	>0.8	>0	>0		>1.5	>1.0	>0.8	>0	>0				
10671	อุดรธานี,รพช.	2.87	2.54	1.46	1,480,559,174.08	95,354,878.98	0	2.84	2.52	1.46	1,474,035,714.37	108,483,942.90	0	2.84	2.52	1.46	1,474,035,714.37	167,543,927.47	0			
11013	ภูพาน,รพช.	0.94	0.76	0.49	-2,402,535.55	1,916,889.09	4	0.88	0.71	0.49	-4,518,447.13	78,502.92	6	0.88	0.71	0.49	-4,518,447.13	1,942,145.46	5			
11014	หนองบัวลำภู,รพช.	1.00	0.83	0.54	115,003.32	3,970,091.36	3	0.94	0.78	0.54	-1,725,183.74	2,338,114.10	4	0.94	0.78	0.54	-1,725,183.74	3,491,963.20	4			
11015	กุมภวาปี,รพช.	1.56	1.45	0.79	123,124,929.48	48,706,090.31	1	1.53	1.43	0.79	120,452,537.43	46,333,145.00	1	1.53	1.43	0.79	120,452,537.43	57,934,479.93	1			
11016	ห้วยผึ้ง,รพช.	6.90	6.18	4.70	14,273,980.80	618,983.31	0	5.51	4.94	4.70	13,667,460.02	327,936.24	0	5.51	4.94	4.70	13,667,460.02	1,641,820.22	0			
11017	โนนสะอาด,รพช.	1.00	0.89	0.70	-147,221.00	-2,701,838.77	7	0.95	0.85	0.70	-1,713,038.28	-3,889,108.21	7	0.95	0.85	0.70	-1,713,038.28	-1,947,249.39	7			
11018	หนองพนม,รพช.	1.08	0.92	0.49	7,320,211.05	2,784,173.00	3	1.04	0.89	0.49	4,023,375.41	-698,384.79	4	1.04	0.89	0.49	4,023,375.41	5,988,330.09	3			
11019	ทุ่งฝน,รพช.	1.17	0.97	0.70	2,728,296.50	-1,572,168.51	5	1.07	0.88	0.70	1,281,985.56	-2,406,133.30	6	1.07	0.88	0.70	1,281,985.56	-977,469.61	6			
11020	โพนสวรรค์,รพช.	1.01	0.74	0.38	232,951.33	522,215.97	3	0.90	0.66	0.38	-1,808,445.85	-1,794,900.37	7	0.90	0.66	0.38	-1,808,445.85	-667,352.30	7			
11021	ศรีบุญเรือง,รพช.	1.78	1.47	1.12	14,006,424.46	488,008.35	0	1.65	1.36	1.12	12,617,206.83	-766,601.95	1	1.65	1.36	1.12	12,617,206.83	1,164,786.41	0			
11022	วังสามหมอ,รพช.	1.34	1.11	0.42	12,621,622.99	1,290,309.49	2	1.25	1.03	0.42	10,154,763.98	-578,203.94	3	1.25	1.03	0.42	10,154,763.98	932,988.73	2			
11023	บ้านผือ,รพช.	1.07	0.93	0.63	6,856,099.11	5,071,375.62	3	1.03	0.89	0.63	3,716,156.66	2,230,451.53	3	1.03	0.89	0.63	3,716,156.66	7,541,384.12	3			
11024	น้ำโสม,รพช.	2.86	2.72	2.37	50,278,862.46	9,683,985.71	0	2.63	2.50	2.37	47,927,895.80	7,752,490.66	0	2.63	2.50	2.37	47,927,895.80	9,314,013.44	0			
11025	เต่างอย,รพช.	1.21	1.03	0.73	12,424,329.15	-3,739,175.90	3	1.13	0.96	0.73	8,595,020.18	-6,085,463.87	6	1.13	0.96	0.73	8,595,020.18	-1,679,683.62	4			
11026	สร้างคอม,รพช.	1.12	0.98	0.81	2,652,183.31	-282,172.03	3	1.06	0.92	0.81	1,434,564.46	-1,261,140.45	5	1.06	0.92	0.81	1,434,564.46	-105,435.05	3			
11027	หนองแสง,รพช.	1.10	0.99	0.49	2,478,101.17	-1,194,772.89	5	1.05	0.94	0.49	1,468,892.09	-1,790,016.43	6	1.05	0.94	0.49	1,468,892.09	-913,794.89	5			
11028	นาแก,รพช.	1.38	1.18	0.93	7,599,498.54	1,267,347.17	1	1.30	1.11	0.93	6,387,361.09	863,054.68	1	1.30	1.11	0.93	6,387,361.09	1,941,721.05	1			
11029	พิบูลย์รักษ์,รพช.	1.18	1.08	0.89	2,696,660.13	-1,181,935.73	3	1.10	1.01	0.89	1,698,708.85	-1,445,886.92	4	1.10	1.01	0.89	1,698,708.85	-774,587.00	3			
11446	บ้านดุง,รพช.	0.98	0.84	0.52	-2,253,676.25	3,399.54	6	0.94	0.81	0.52	-6,249,668.63	-3,788,508.27	7	0.94	0.81	0.52	-6,249,668.63	1,905,925.91	6			
25058	กุมภวาปี,รพช.	1.25	1.10	0.92	3,519,874.37	-388,114.78	2	1.15	1.01	0.92	2,327,504.16	-1,931,023.12	4	1.15	1.01	0.92	2,327,504.16	-557,599.66	2			
25059	ปะจักษ์พิสัย,รพช.	2.27	2.07	1.78	15,843,777.34	-87,566.01	1	2.10	1.91	1.78	14,840,480.33	-871,101.21	1	2.10	1.91	1.78	14,840,480.33	221,747.28	0			

ผลการวิเคราะห์วิกฤตทางการเงินระดับ 7 เกณฑ์กระทรวงสาธารณสุข (NI) ประจำเดือน พฤศจิกายน 2567

OrgID	Org	CapacityGroup	CR	QR	Cash	NWC	NI+Depreciation	Liquid Index	Status Index	Survival Index	Risk Scoring	Forecast ร.ร. 2567	EBITDA	เงินบำรุงทางหรือสุทธิ
11071	สุรนารี,รพช.	รพช.A B>1000	2.87	2.54	1.46	1,480,559,174.08	95,354,878.98	0	0	0	0	0	154,414,863.55	363,061,813.36
11013	อุดร,รพช.	รพช.F1 P50,000-100,000	0.94	0.76	0.49	-2,402,535.55	1,916,889.09	3	1	0	4	6	3,780,531.63	-19,719,875.41
11014	หนองบัว,รพช.	รพช.F1 P<=50,000	1.00	0.83	0.54	115,003.32	3,970,091.36	3	0	0	3	3	5,123,940.46	-14,547,695.23
11015	กุมภวาปี,รพช.	รพช.S B<=400	1.56	1.45	0.79	123,124,929.48	48,706,090.31	1	0	0	1	2	60,307,425.24	-46,358,874.09
11016	ห้วยผึ้ง,รพช.	รพช.F3 P<=15,000	6.90	6.18	4.70	14,273,980.80	618,983.31	0	0	0	0	0	1,932,867.29	8,934,106.52
11017	โนนสะอาด,รพช.	รพช.F2 P30,000-60,000	1.00	0.89	0.70	-147,221.00	-2,701,838.77	3	2	2	7	3	-759,979.95	-10,133,210.81
11018	พนมไพร,รพช.	รพช.M2 B>100	1.08	0.92	0.49	7,320,211.05	2,784,173.00	3	0	0	3	3	9,470,887.88	-48,625,675.63
11019	ห้วยผึ้ง,รพช.	รพช.F2 P<=30,000	1.17	0.97	0.70	2,728,296.50	-1,572,168.51	3	1	1	5	3	-143,504.82	-4,640,672.29
11020	เขยว,รพช.	รพช.F2 P<=30,000	1.01	0.74	0.38	232,951.33	522,215.97	3	0	0	3	3	1,649,764.04	-11,099,458.60
11021	ศรีวิชัย,รพช.	รพช.F2 P30,000-60,000	1.78	1.47	1.12	14,006,424.46	488,008.35	0	0	0	0	0	2,419,396.71	2,149,747.71
11022	มิสคามทอง,รพช.	รพช.F1 P<=50,000	1.34	1.11	0.42	12,621,622.99	1,290,309.49	2	0	0	2	2	2,801,502.16	-21,437,407.04
11023	บ้านฝาง,รพช.	รพช.M2 B>100	1.07	0.93	0.63	6,856,099.11	5,071,375.62	3	0	0	3	3	10,382,308.21	-33,632,292.28
11024	น้ำโสม,รพช.	รพช.F2 P30,000-60,000	2.86	2.72	2.37	50,278,862.46	9,683,985.71	0	0	0	0	0	11,245,508.49	36,918,488.23
11025	เพ็ญ,รพช.	รพช.M2 B>100	1.21	1.03	0.73	12,424,329.15	-3,739,175.90	2	1	0	3	4	666,604.35	-16,170,339.50
11026	ศรีวิชัย,รพช.	รพช.F2 P<=30,000	1.12	0.98	0.81	2,652,183.31	-282,172.03	2	1	0	3	3	873,533.37	-4,328,329.06
11027	หนองแสง,รพช.	รพช.M2 P<=30,000	1.10	0.99	0.49	2,478,101.17	-1,194,772.89	3	1	1	5	6	-318,551.35	-12,737,724.71
11028	นาข,รพช.	รพช.F2 P<=30,000	1.38	1.18	0.93	7,599,498.54	1,267,347.17	1	0	0	1	2	2,346,013.54	-1,360,609.37
11029	ห้วยผึ้ง,รพช.	รพช.F2 P<=30,000	1.18	1.08	0.89	2,696,660.13	-1,181,935.73	3	1	1	3	4	-510,635.81	-1,713,799.49
11446	สมเด็จพระพุทธบาทบัวบก,รพช.	รพช.M2 B>100	0.98	0.84	0.52	-2,253,676.25	3,399.54	1	1	2	6	7	5,697,833.72	-49,291,254.19
25058	บ้านฝาง,รพช.	รพช.F2 P<=30,000	1.25	1.10	0.92	3,519,874.37	-388,114.78	1	1	0	2	1	985,308.68	-1,126,876.55
25089	ประจักษ์ศิลปาคม,รพช.	รพช.F3 P15,000-25,000	2.27	2.07	1.78	15,843,777.34	-87,566.01	0	1	0	1	0	1,005,282.48	9,712,112.89

รายงานประสิทธิภาพทางการเงิน 7 PLUS EFFICIENCY ข้อมูล ณ พฤศจิกายน 2567

รหัส	หน่วยบริการ	ผลการดำเนินงาน												ผลการประเมิน								
		Operating Margin		Return on Asset		A Payment Period		A Collection Period-IC		A Collection Period-CSMBS		A Collection Period-SSS		Inventory Management		รวมคะแนน	GradePlus	RG +	ผลการประเมิน			
		ผลดำเนินงาน	ค่าเฉลี่ย Operating Margin % (Q4/67)	ผลดำเนินงาน	ค่าเฉลี่ย Return on Asset % (Q4/67)	ผลดำเนินงาน	Cash Ratio	ผลดำเนินงาน	เกณฑ์(คะแนน)	ผลดำเนินงาน	เกณฑ์(คะแนน)	ผลดำเนินงาน	เกณฑ์(คะแนน)	ผลดำเนินงาน	เกณฑ์(คะแนน)							
เกณฑ์การประเมิน		≥ ค่ากลาง		≥ ค่ากลาง (มากกว่าเท่ากับ 1)		Cash<0.8 ≤ 180 and Cash >0.8 ≤90		≤ 60 วัน		≤ 60 วัน		≤ 120 วัน		≤ 60 วัน		≥5	≥8					
11071	สุรนารี	17.06	3.10	1	2.77	3.26	1	52	1.46	1	66	0	41	1	90	1	43	1	6	A	1 A	ผ่าน
11013	อุดร	14.82	3.99	1	2.17	10.86	1	367	0.49	0	39	1	49	1	98	1	92	0	5	B	4 B	ผ่าน
11014	หนองบัว	22.52	3.15	1	3.73	7.10	1	425	0.54	0	34	1	50	1	115	1	85	0	5	B	4 B	ผ่าน
11015	กุมภวาปี	38.50	2.19	1	6.10	2.17	1	276	0.79	0	60	1	72	0	161	0	48	1	4	B	3 B	ไม่ผ่าน
11016	ห้วยผึ้ง	25.19	1.10	1	0.86	5.66	1	29	4.70	1	186	0	49	1	157	0	41	1	5	B	1 B	ผ่าน
11017	โนนสะอาด	4.38	4.37	0	3.51	9.19	1	372	0.70	0	42	1	64	0	95	1	59	1	4	B	3 B	ไม่ผ่าน
11018	พนมไพร	15.84	2.24	1	0.81	7.61	1	156	0.49	1	50	1	50	1	110	1	44	1	7	A	3 A	ผ่าน
11019	ห้วยผึ้ง	1.07	3.55	1	3.53	10.20	1	227	0.70	0	33	1	56	1	79	1	56	1	6	A	3 A	ผ่าน
11020	เขยว	10.09	3.55	1	0.79	10.20	1	272	0.38	0	56	1	45	1	101	1	59	1	6	A	3 A	ผ่าน
11021	ศรีวิชัย	13.30	4.37	1	0.69	9.19	1	89	1.12	1	22	1	33	1	133	0	61	0	5	B	1 B	ผ่าน
11022	มิสคามทอง	9.55	3.15	1	1.28	7.10	1	256	0.42	0	40	1	73	0	75	1	69	0	4	B	3 B	ไม่ผ่าน
11023	บ้านฝาง	17.87	2.24	1	1.76	7.61	1	301	0.63	0	42	1	38	1	50	1	69	0	5	B	5 B	ผ่าน
11024	น้ำโสม	38.97	4.37	1	7.96	9.19	1	471	2.37	0	35	1	59	1	109	0	94	0	4	B	1 B	ไม่ผ่าน
11025	เพ็ญ	1.50	2.24	1	1.66	7.61	1	180	0.73	1	35	1	48	1	109	1	64	0	6	A	4 A	ผ่าน
11026	ศรีวิชัย	6.22	3.55	1	0.67	10.20	1	216	0.81	0	27	1	41	1	147	0	81	0	4	B	3 B	ไม่ผ่าน
11027	หนองแสง	3.72	3.55	1	2.83	10.20	1	321	0.49	0	62	0	55	1	154	0	64	0	3	C	3 C	ไม่ผ่าน
11028	นาข	14.48	3.55	1	2.16	10.20	1	232	0.93	0	34	1	34	1	110	1	78	0	5	B	3 B	ผ่าน
11029	ห้วยผึ้ง	4.13	3.55	0	3.96	10.20	1	180	0.89	0	19	1	40	1	174	0	31	1	4	B	1 B	ไม่ผ่าน
11446	พระบาทบัวบก	8.79	2.24	1	0.00	7.61	1	238	0.52	0	37	1	57	1	188	1	43	1	6	A	3 A	ผ่าน
25058	บ้านฝาง	9.08	3.55	1	0.58	10.20	1	231	0.92	0	32	1	55	1	74	1	60	0	5	B	2 B	ผ่าน
25089	ประจักษ์ศิลปาคม	9.87	5.15	1	0.13	2.83	1	115	1.78	0	17	1	83	0	104	0	62	0	3	C	1 C	ไม่ผ่าน
รวม ผ่านเกณฑ์ (≥ 67)				19			21				5		18		17		13		9	ผ่านเกณฑ์ไม่น้อยกว่าร้อยละ 65		13

✓ หมายเหตุ :ผ่านเกณฑ์ไม่น้อยกว่าร้อยละ 65

ผลการดำเนินงาน พย. 67 : ผ่านเกณฑ์ จำนวน 13 แห่ง คิดเป็นร้อยละ 61.90 ✗

**ผลการดำเนินงานตามแผนการเงินการคลัง (PLANFIN) แผนรายได้
(ไม่รวมรายได้ UC & ไม่รวมรายได้งบลงทุน & รายได้อื่น(ระบบบัญชีบันทึกอัตโนมัติ)
และแผนค่าใช้จ่าย (ไม่รวมค่าเสื่อมราคาค่าตัดจำหน่าย & ค่าใช้จ่ายอื่น(ระบบบัญชีบันทึกอัตโนมัติ)
ณ พฤศจิกายน 2567 (ถึงข้อมูลวันที่ 13 ธันวาคม 2567)**

ชื่อหน่วยบริการ	แผนประมาณการรายได้ และค่าใช้จ่าย										ผลการประเมินผลต่างของแผนและผลการดำเนินงาน		
	แผนรายได้ (ไม่รวมรายได้ UC & รายได้งบลงทุน & รายได้อื่น(ระบบบัญชีบันทึกอัตโนมัติ)					แผนค่าใช้จ่าย (ไม่รวมค่าเสื่อมราคา & ค่าตัดจำหน่าย & ค่าใช้จ่ายอื่น(ระบบบัญชีบันทึกอัตโนมัติ)							
	แผนประมาณการรายได้ 2568	ค่าที่ควรเป็นตามแผนรายได้	ผลการดำเนินงาน	ส่วนต่าง (บาท)	ร้อยละ เพิ่ม/ลดจากแผน	แผนประมาณการค่าใช้จ่าย 2568	ค่าที่ควรเป็นตามแผนค่าใช้จ่าย	ผลการดำเนินงาน	ส่วนต่าง (บาท)	ร้อยละ เพิ่ม/ลดจากแผน	รายได้	คอง.	รายได้ หรือ คอง.
[1]	[2]=[1]/12*2	[3]	[4]=[3]-[2]	[5]=[4]/[2]*100	[6]	[7]=[1]/12*2	[8]	[9]=[8]-[7]	[10]=[9]/[7]*100				
รพ.อุดรธานี	2,866,984,760	477,830,793	461,188,230	-16,642,563	-3.48	4,263,073,217	710,512,203	735,618,024	25,105,821	3.53	ผ่าน	ผ่าน	ผ่าน
รพ.อุดรชัย	84,603,408	14,100,568	12,924,424	-1,176,144	-8.34	166,003,918	27,667,320	23,090,230	-4,577,090	-16.54	ไม่ผ่าน	ไม่ผ่าน	ไม่ผ่าน
รพ.หนองบัวลำภู	77,270,966	12,878,494	12,454,968	-423,526	-3.29	142,186,181	23,697,697	18,934,097	-4,763,600	-20.10	ผ่าน	ผ่าน	ผ่าน
รพ.กุมภวาปี	362,863,042	60,477,174	78,343,718	17,866,545	29.54	633,806,816	105,634,469	103,428,119	-2,206,351	-2.09	ไม่ผ่าน	ผ่าน	ผ่าน
รพ.ห้วยซึ้ง	43,421,774	7,236,962	7,005,107	-231,855	-3.20	51,456,757	8,576,126	6,710,634	-1,865,492	-21.75	ผ่าน	ไม่ผ่าน	ผ่าน
รพ.โนนสะอาด	70,433,938	11,738,990	10,018,137	-1,720,852	-14.66	123,027,791	20,504,632	19,100,247	-1,404,384	-6.85	ไม่ผ่าน	ไม่ผ่าน	ไม่ผ่าน
รพ.หนองหาน	191,582,000	31,930,333	35,294,191	3,363,858	10.53	368,644,233	61,440,705	58,574,326	-2,866,380	-4.67	ไม่ผ่าน	ผ่าน	ผ่าน
รพ.ทุ่งฝน	46,017,271	7,669,545	7,337,247	-332,299	-4.33	85,455,106	14,242,518	14,506,976	264,459	1.86	ผ่าน	ผ่าน	ผ่าน
รพ.ไชยวาน	46,341,464	7,723,577	7,707,168	-16,409	-0.21	95,596,561	15,932,760	14,467,590	-1,465,171	-9.20	ผ่าน	ไม่ผ่าน	ผ่าน
รพ.ศรีธาตุ	73,917,956	12,319,659	11,692,058	-627,602	-5.09	125,098,770	20,849,795	17,228,360	-3,621,435	-17.37	ไม่ผ่าน	ไม่ผ่าน	ไม่ผ่าน
รพ.วังสามหมอ	89,903,893	14,983,982	14,762,139	-221,843	-1.48	176,058,394	29,343,066	27,872,568	-1,470,497	-5.01	ผ่าน	ไม่ผ่าน	ผ่าน
รพ.บ้านผือ	173,699,779	28,949,963	31,418,981	2,469,018	8.53	321,325,267	53,554,211	49,181,972	-4,372,239	-8.16	ไม่ผ่าน	ไม่ผ่าน	ไม่ผ่าน
รพ.น้ำโสม	84,581,078	14,096,846	15,309,223	1,212,377	8.60	181,096,435	30,182,739	21,185,361	-8,997,378	-29.81	ไม่ผ่าน	ไม่ผ่าน	ไม่ผ่าน
รพ.เพ็ญ	138,481,177	23,080,196	23,195,461	115,265	0.50	268,419,310	44,736,552	46,365,067	1,628,515	3.64	ผ่าน	ผ่าน	ผ่าน
รพ.ศรีสงคราม	41,276,513	6,879,419	7,272,934	393,515	5.72	84,620,160	14,103,360	14,186,310	82,950	0.59	ไม่ผ่าน	ผ่าน	ผ่าน
รพ.หนองแสง	44,910,379	7,485,063	7,241,452	-243,611	-3.25	81,844,680	13,640,780	12,718,532	-922,248	-6.76	ผ่าน	ไม่ผ่าน	ผ่าน
รพ.นาแก	40,124,526	6,687,421	6,092,317	-595,104	-8.90	90,049,022	15,008,170	14,349,409	-658,761	-4.39	ไม่ผ่าน	ผ่าน	ผ่าน
รพ.พิบูลย์รักษ์	47,048,794	7,841,466	7,154,019	-687,447	-8.77	85,011,961	14,168,660	13,438,483	-730,177	-5.15	ไม่ผ่าน	ไม่ผ่าน	ไม่ผ่าน
รพ.บ้านดุง	200,429,935	33,404,989	31,135,316	-2,269,673	-6.79	400,441,844	66,740,307	63,333,796	-3,406,511	-5.10	ไม่ผ่าน	ไม่ผ่าน	ไม่ผ่าน
รพ.กุมภวาปี	32,445,226	5,407,538	5,442,626	35,088	0.65	66,649,457	11,108,243	10,428,146	-680,097	-6.12	ผ่าน	ไม่ผ่าน	ผ่าน
รพ.ประจักษ์ศิลปาคม	28,354,257	4,725,709	4,575,182	-150,527	-3.19	63,397,552	10,566,259	9,458,122	-1,108,136	-10.49	ผ่าน	ไม่ผ่าน	ผ่าน
รวมจังหวัดอุดร	4,784,692,135	797,448,689	797,564,901	116,212	0.01	7,873,263,432	1,312,210,572	1,294,176,370	-18,034,202	-1.37	ผ่าน	ผ่าน	ผ่าน

เป้าหมาย : ผ่านเกณฑ์ไม่น้อยกว่าร้อยละ 70

ผลการดำเนินงาน พย. 67 : ผ่านเกณฑ์ จำนวน 14 แห่ง คิดเป็นร้อยละ 66.67

รายงานการกำกับติดตาม ควบคุมค่าใช้จ่าย ตาม PLANFIN ปีงบประมาณ 2568

ลำดับ	ชื่อหน่วยบริการ	1. ต้นทุนยา					2. ต้นทุนเวชภัณฑ์มีขายและวัสดุการแพทย์					ประเมินผลการดำเนินงาน
		แผนประมาณการค่าใช้จ่ายที่ปี (Plangik 2ข)	ค่าที่ควรเป็นตามแผนค่าใช้จ่าย	ผลการดำเนินงาน ณ 30 พย. 67	ส่วนต่าง (บาท)	ร้อยละ เพิ่ม/ลดจากแผน	แผนประมาณการค่าใช้จ่ายที่ปี 2568 (ปรับลดจาก Plangik 2ข)	ค่าที่ควรเป็นตามแผนค่าใช้จ่าย	ผลการดำเนินงาน ณ 30 พย. 67	ส่วนต่าง (บาท)	ร้อยละ เพิ่ม/ลดจากแผน	
		[1]	[2]=[1]/12*2	[3]	[4]=[3]-[2]	[5]=[4]/[2]*100	[1]	[2]=[1]/12*2	[3]	[4]=[3]-[2]	[5]=[4]/[2]*100	
1	รพ.อุดรธานี	1,019,200,000.00	169,866,666.67	171,485,172.37	1,618,505.70	0.95	555,112,537.70	92,518,756.28	106,887,911.38	14,369,155.10	15.53	ไม่ผ่าน
2	รพ.อุดรชัย	18,058,995.33	3,009,832.56	2,547,895.25	461,937.31	15.35	5,929,759.23	988,293.20	592,458.89	395,834.31	40.05	ผ่าน
3	รพ.หนองบัวลำภู	12,834,856.76	2,139,142.79	1,977,056.92	162,085.87	7.58	5,420,849.68	903,474.95	612,461.98	291,012.97	32.21	ผ่าน
4	รพ.กุมภวาปี	88,443,151.70	14,740,525.28	14,860,079.39	119,554.11	0.81	49,483,297.92	8,247,216.32	9,761,690.19	1,514,473.87	18.36	ไม่ผ่าน
5	รพ.ห้วยซึ้ง	4,726,213.32	787,702.22	956,528.32	168,826.10	21.43	903,107.49	150,517.91	94,981.98	55,535.93	36.90	ผ่าน
6	รพ.โนนสะอาด	12,544,000.00	2,090,666.67	1,886,534.08	204,132.59	9.76	4,199,207.20	699,867.87	595,483.12	104,384.75	14.91	ผ่าน
7	รพ.หนองหาน	49,083,740.37	8,180,623.40	8,396,402.31	215,778.91	2.64	21,560,000.00	3,593,333.33	4,348,470.65	755,137.32	21.01	ไม่ผ่าน
8	รพ.ทุ่งฝน	7,320,442.22	1,220,073.70	1,786,399.23	566,325.53	46.42	2,642,718.96	440,453.16	530,277.53	89,824.37	20.39	ไม่ผ่าน
9	รพ.ไชยวาน	6,281,013.08	1,046,835.51	1,021,788.08	25,047.43	2.39	2,956,135.56	492,689.26	385,924.81	106,764.45	21.67	ผ่าน
10	รพ.ศรีธาตุ	10,780,000.00	1,796,666.67	1,800,713.17	4,046.50	0.23	3,782,800.00	630,466.67	474,163.59	156,303.08	24.79	ผ่าน
11	รพ.วังสามหมอ	18,023,718.16	3,003,953.03	2,193,006.06	810,946.97	27.00	5,795,994.40	965,999.07	700,152.88	265,846.19	27.52	ผ่าน
12	รพ.บ้านผือ	39,264,125.85	6,544,020.97	6,601,966.07	57,945.10	0.89	26,272,464.10	4,378,744.02	2,200,238.89	2,178,505.13	49.75	ผ่าน
13	รพ.น้ำโสม	17,211,024.30	2,868,504.05	1,544,039.96	1,324,464.09	46.17	5,104,152.35	850,692.06	376,703.36	473,988.68	55.72	ผ่าน
14	รพ.เพ็ญ	36,532,313.82	6,088,718.97	6,279,662.39	190,943.42	3.14	14,112,041.24	2,352,006.87	1,654,015.74	697,991.13	29.68	ผ่าน
15	รพ.ศรีสงคราม	6,468,000.00	1,078,000.00	983,245.15	94,754.85	8.79	4,880,400.00	813,400.00	447,245.63	366,154.37	45.02	ผ่าน
16	รพ.หนองแสง	5,767,381.07	961,230.18	1,051,714.52	90,484.34	9.41	1,640,429.58	273,404.93	262,124.43	11,280.50	4.13	ผ่าน
17	รพ.นาแก	7,760,232.25	1,293,372.04	1,272,788.22	20,583.82	1.59	2,128,622.72	354,770.45	474,358.32	119,587.87	33.71	ไม่ผ่าน
18	รพ.พิบูลย์รักษ์	6,397,784.26	1,066,297.38	1,090,979.74	24,682.36	2.31	2,727,841.12	454,640.19	335,359.06	119,281.13	26.24	ผ่าน
19	รพ.บ้านดุง	50,771,294.59	8,461,882.43	7,882,194.50	579,687.84	6.85	26,708,987.59	4,451,497.93	4,139,250.30	312,247.63	7.01	ผ่าน
20	รพ.กุมภวาปี	5,695,312.12	949,218.69	703,142.69	246,076.00	25.92	2,057,767.38	342,961.23	250,133.89	92,827.34	27.07	ผ่าน
21	รพ.ประจักษ์ศิลปาคม	4,404,520.69	734,086.78	828,347.62	94,260.84	12.84	2,035,996.91	339,332.82	322,312.71	17,020.11	5.02	ผ่าน
		สรุปหน่วยบริการผ่านเกณฑ์ (แห่ง)					สรุปหน่วยบริการผ่านเกณฑ์ (แห่ง)					10

รายงานการกำกับติดตาม ควบคุมค่าใช้จ่าย ตาม PLANFIN ปีงบประมาณ 2568

2. ผลการดำเนินงานตามเรื่องร้องเรียนทางการเงิน

ลำดับ	ชื่อนายบริการ	3. ต้นทุนวิทยาศาสตร์การแพทย์					ร้อยละเพิ่ม/ลดจากแผน	ประเมินผลการดำเนินงาน	4. ค่าใช้สอย					ประเมินผลการดำเนินงาน	
		แผนประมาณการค่าใช้จ่ายทั้งปี 2568 (ปรับจาก Planfin 2%)	ค่าที่ควรเป็นตามแผนค่าใช้จ่าย	ผลการดำเนินงาน ณ 30 พย. 67	ส่วนต่าง (บาท)	ร้อยละ			แผนประมาณการค่าใช้จ่ายทั้งปี 2568 (ปรับจาก Planfin 2%)	ค่าที่ควรเป็นตามแผนค่าใช้จ่าย	ผลการดำเนินงาน ณ 30 พย. 67	ส่วนต่าง (บาท)	ร้อยละ		
		[1]	[2]=[1]/12*2	[3]	[4]=[3]-[2]	[5]=[4]/[2]*100			[1]	[2]=[1]/12*2	[3]	[4]=[3]-[2]	[5]=[4]/[2]*100		
1	รศ.สุทธธานี	36,260,000.00	6,043,333.33	2,328,935.32	-3,714,398.01	-61.46	ผ่าน	393,093,486.35	65,515,581.06	86,654,379.31	21,138,798.25	32.27	ไม่ผ่าน		
2	รศ.สุจิตต์	5,190,402.79	865,067.13	944,327.00	79,259.87	9.16	ไม่ผ่าน	22,190,158.10	3,698,359.68	2,036,736.56	-1,661,623.12	-44.93	ผ่าน		
3	รศ.นงนอร์วิฑู	4,895,326.97	815,887.83	646,335.90	-169,551.93	-20.78	ผ่าน	5,182,827.34	863,804.56	586,357.26	-277,447.30	-32.12	ผ่าน		
4	รศ.กมลวราณี	4,998,000.00	833,000.00	1,676,750.14	843,750.14	101.29	ไม่ผ่าน	78,168,960.97	13,028,160.16	10,570,741.37	-2,457,418.79	-18.86	ผ่าน		
5	รศ.หทัยเกตุ	74,686.78	12,447.80	2,092.00	-10,355.80	-83.19	ผ่าน	6,529,490.10	1,088,248.35	226,019.00	-862,229.35	-79.23	ผ่าน		
6	รศ.โนนสะอาด	5,085,992.24	847,665.37	1,326,293.58	478,628.21	56.46	ไม่ผ่าน	9,380,266.00	1,563,377.67	840,932.78	-722,444.89	-46.21	ผ่าน		
7	รศ.นงนอราน	15,949,154.06	2,658,192.34	2,652,445.70	-5,746.64	-0.22	ผ่าน	34,078,954.72	5,679,825.79	4,888,636.33	-791,189.46	-13.93	ผ่าน		
8	รศ.รุ่งนง	3,402,868.26	567,144.71	631,516.25	64,371.54	11.35	ไม่ผ่าน	2,665,730.69	444,288.45	698,502.69	254,214.24	57.22	ไม่ผ่าน		
9	รศ.โชยวาน	5,079,162.62	846,527.10	976,100.00	129,572.90	15.31	ไม่ผ่าน	7,016,347.95	1,169,391.32	863,867.80	-305,523.52	-26.13	ผ่าน		
10	รศ.ศรีวิฑู	4,900,000.00	816,666.67	904,657.71	87,991.04	10.77	ไม่ผ่าน	6,384,608.86	1,064,101.48	491,688.82	-572,412.66	-53.79	ผ่าน		
11	รศ.วิมลมาศ	7,742,381.22	1,290,396.87	1,087,963.00	-202,433.87	-15.69	ผ่าน	23,729,377.89	3,954,896.32	2,662,412.01	-1,292,484.31	-32.68	ผ่าน		
12	รศ.บ้านฝ่อ	11,740,329.07	1,956,721.51	1,681,032.50	-275,689.01	-14.09	ผ่าน	22,747,186.27	3,791,197.71	5,468,417.14	1,677,219.43	44.24	ไม่ผ่าน		
13	รศ.นงนอร์	7,412,020.86	1,235,336.81	256,442.04	-978,894.77	-79.24	ผ่าน	18,395,352.65	3,065,892.11	357,374.65	-2,708,517.46	-88.34	ผ่าน		
14	รศ.เสด็จ	7,910,846.90	1,318,474.48	1,209,913.50	-108,560.98	-8.23	ผ่าน	27,962,503.66	4,660,417.28	8,332,302.98	3,671,885.70	78.79	ไม่ผ่าน		
15	รศ.รุ่งนง	1,372,000.00	228,666.67	317,225.00	88,558.33	38.73	ไม่ผ่าน	6,507,984.00	1,084,664.00	658,949.20	-425,714.80	-39.25	ผ่าน		
16	รศ.นงนอร์	3,444,325.40	574,054.23	602,322.00	28,267.77	4.92	ไม่ผ่าน	2,404,832.81	400,805.47	642,416.34	241,610.87	60.28	ไม่ผ่าน		
17	รศ.นงนอร์	3,528,000.00	588,000.00	1,023,620.00	435,620.00	74.09	ไม่ผ่าน	4,952,002.78	825,333.80	357,463.02	-467,870.78	-56.69	ผ่าน		
18	รศ.พิชญ์วิฑู	2,925,170.15	487,528.36	753,069.80	265,541.44	54.47	ไม่ผ่าน	2,963,624.04	493,937.34	492,164.50	-1,772.84	-0.36	ผ่าน		
19	รศ.บ้านฝ่อ	23,700,076.16	3,950,012.69	5,004,522.93	1,054,510.24	26.70	ไม่ผ่าน	40,525,303.23	6,754,217.20	10,604,448.17	3,850,230.97	57.00	ไม่ผ่าน		
20	รศ.เสด็จ	2,789,830.33	464,971.72	630,339.00	165,367.28	35.57	ไม่ผ่าน	3,914,270.97	652,378.49	288,098.48	-364,280.01	-55.64	ผ่าน		
21	รศ.ประจักษ์ศิลป์	3,152,912.99	525,485.50	483,323.00	-42,162.50	-8.02	ผ่าน	4,229,098.03	704,849.67	308,990.78	-395,858.89	-56.16	ผ่าน		
สรุปหน่วยบริการผ่านเกณฑ์ (แห่ง)								สรุปหน่วยบริการผ่านเกณฑ์ (แห่ง)							
9								15							

2. ผลการดำเนินงานตามเรื่องร้องเรียนทางการเงิน

รายงานการกำกับติดตาม ควบคุมค่าใช้จ่าย ตาม PLANFIN ปีงบประมาณ 2568

ลำดับ	ชื่อนายบริการ	5. ค่าสาธารณูปโภค					ร้อยละเพิ่ม/ลดจากแผน	ประเมินผลการดำเนินงาน	6. วัสดุทั่วไป					ประเมินผลการดำเนินงาน	
		แผนประมาณการค่าใช้จ่ายทั้งปี 2568 (ปรับจาก Planfin 2%)	ค่าที่ควรเป็นตามแผนค่าใช้จ่าย	ผลการดำเนินงาน ณ 30 พย. 67	ส่วนต่าง (บาท)	ร้อยละ			แผนประมาณการค่าใช้จ่ายทั้งปี 2568 (ปรับจาก Planfin 2%)	ค่าที่ควรเป็นตามแผนค่าใช้จ่าย	ผลการดำเนินงาน ณ 30 พย. 67	ส่วนต่าง (บาท)	ร้อยละ		
		[1]	[2]=[1]/12*2	[3]	[4]=[3]-[2]	[5]=[4]/[2]*100			[1]	[2]=[1]/12*2	[3]	[4]=[3]-[2]	[5]=[4]/[2]*100		
1	รศ.สุทธธานี	96,824,401.80	16,137,400.30	16,026,767.82	-110,632.48	-0.69	ผ่าน	101,594,845.80	16,932,474.30	26,895,182.13	9,962,707.83	58.84	ไม่ผ่าน		
2	รศ.สุจิตต์	4,796,491.23	799,415.21	675,216.33	-124,198.88	-15.54	ผ่าน	6,462,252.03	1,077,042.00	894,153.79	-182,888.21	-16.98	ผ่าน		
3	รศ.นงนอร์วิฑู	3,203,376.62	533,896.10	404,696.12	-129,199.98	-24.20	ผ่าน	6,962,420.38	1,160,403.40	640,596.12	-519,807.28	-44.80	ผ่าน		
4	รศ.กมลวราณี	20,409,341.89	3,401,556.98	3,547,982.73	146,425.75	4.30	ไม่ผ่าน	17,548,583.55	2,924,763.93	2,463,853.89	-460,910.04	-15.76	ผ่าน		
5	รศ.หทัยเกตุ	1,969,800.00	328,300.00	298,874.57	-29,425.43	-8.96	ผ่าน	3,719,208.78	619,868.13	190,442.50	-429,425.63	-69.28	ผ่าน		
6	รศ.โนนสะอาด	3,572,142.92	595,357.15	523,189.60	-72,167.55	-12.12	ผ่าน	3,690,386.30	615,064.38	757,063.22	141,998.84	23.09	ไม่ผ่าน		
7	รศ.นงนอราน	9,871,050.00	1,645,175.00	1,687,737.23	42,562.23	2.59	ไม่ผ่าน	14,078,049.66	2,346,341.61	1,840,753.92	-505,587.69	-21.55	ผ่าน		
8	รศ.รุ่งนง	2,357,562.31	392,930.38	389,430.48	-3,499.90	-0.89	ผ่าน	4,407,486.10	734,581.02	805,142.20	70,561.18	9.61	ไม่ผ่าน		
9	รศ.โชยวาน	2,130,624.23	355,104.04	320,717.66	-34,386.38	-9.68	ผ่าน	3,145,455.76	524,242.63	357,598.28	-166,644.35	-31.79	ผ่าน		
10	รศ.ศรีวิฑู	2,615,620.00	435,936.67	419,559.71	-16,376.96	-3.80	ผ่าน	5,310,237.80	885,039.63	440,252.33	-444,787.30	-50.26	ผ่าน		
11	รศ.วิมลมาศ	4,245,531.14	707,588.52	737,878.42	30,289.90	4.28	ไม่ผ่าน	16,475,170.51	2,745,861.75	3,007,130.77	261,269.02	9.52	ไม่ผ่าน		
12	รศ.บ้านฝ่อ	8,163,400.00	1,360,566.67	1,440,176.92	79,610.25	5.85	ไม่ผ่าน	10,490,315.19	1,748,385.87	1,275,139.59	-473,246.28	-27.07	ผ่าน		
13	รศ.นงนอร์	5,070,119.61	845,019.94	816,262.39	-28,757.55	-3.40	ผ่าน	7,772,686.18	1,295,447.70	517,462.90	-777,984.80	-60.06	ผ่าน		
14	รศ.เสด็จ	8,063,012.75	1,343,835.46	1,389,909.81	46,074.35	3.43	ไม่ผ่าน	8,908,030.59	1,484,671.76	1,515,372.91	30,701.15	2.07	ไม่ผ่าน		
15	รศ.รุ่งนง	2,875,617.92	479,269.65	474,401.36	-4,868.29	-1.02	ผ่าน	3,271,072.42	545,178.74	341,016.70	-204,162.04	-37.45	ผ่าน		
16	รศ.นงนอร์	2,735,606.39	455,934.40	403,461.21	-52,473.19	-11.51	ผ่าน	2,764,234.53	460,705.76	425,736.02	-34,969.74	-7.59	ผ่าน		
17	รศ.นงนอร์	2,021,505.75	336,917.63	380,024.51	43,106.88	12.79	ไม่ผ่าน	4,721,578.14	786,929.69	800,106.49	13,176.80	1.67	ไม่ผ่าน		
18	รศ.พิชญ์วิฑู	2,265,323.90	377,553.98	309,858.85	-67,695.13	-17.93	ผ่าน	3,405,658.00	567,609.67	694,934.94	127,325.27	22.43	ไม่ผ่าน		
19	รศ.บ้านฝ่อ	10,448,631.30	1,741,438.55	1,709,546.78	-31,891.77	-1.83	ผ่าน	18,301,798.14	3,050,299.69	3,124,046.26	73,746.57	2.42	ไม่ผ่าน		
20	รศ.เสด็จ	1,307,127.32	217,854.55	170,803.87	-47,050.68	-21.60	ผ่าน	1,198,789.85	199,798.31	248,546.05	48,747.74	24.40	ไม่ผ่าน		
21	รศ.ประจักษ์ศิลป์	1,921,298.18	320,216.36	320,312.40	96.04	0.03	ไม่ผ่าน	1,629,451.14	271,575.19	243,873.32	-27,701.87	-10.20	ผ่าน		
สรุปหน่วยบริการผ่านเกณฑ์ (แห่ง)								สรุปหน่วยบริการผ่านเกณฑ์ (แห่ง)							
14								12							

Productivity ประจำเดือน พฤศจิกายน 2567 ข้อมูล ณ วันที่ 20 ธันวาคม 2567

โรงพยาบาล	ประเภท	เตียง	จำนวนเดือนที่ส่ง	จำนวนส่ง	จำนวนคำนวณ	วันนอนรวม	อัตราครองเตียง	SumAdjRW	CMI	MinAdjRW	MaxAdjRW	เกณฑ์
รพ. อุดรธานี	A	1,143	2	12,920	12,899	57,490	82.46	29,961.30	2.32	0.19	47.61	1.60
รพ. กุมภวาปี	S	280	2	4,122	4,122	14,019	82.08	5,811.78	1.41	0.19	47.61	1.20
รพ. นหนองหาน	M2	137	2	2,222	2,165	8,416	100.71	2,664.22	1.23	0.19	25.36	0.80
รพ. บ้านผือ	M2	126	2	1,873	1,873	6,461	84.06	2,036.04	1.09	0.19	22.41	0.80
รพ. เพ็ญ	M2	114	2	1,842	1,842	6,921	99.53	1,414.74	0.77	0.19	9.35	0.80
รพ. สมเด็จพระพรชัยบ้านดง	M2	139	2	2,101	2,050	7,664	90.39	2,483.10	1.21	0.19	10.49	0.80
รพ. กุดจับ	F1	60	2	860	860	2,965	81.01	603.46	0.70	0.19	4.42	0.60
รพ. นหนองวัวซอ	F1	60	2	726	726	2,212	60.44	438.39	0.60	0.19	3.42	0.60
รพ. วังสามหมอ	F1	55	2	971	971	3,650	108.79	730.16	0.75	0.19	5.71	0.60
รพ. โนนสะอาด	F2	40	2	749	749	1,912	78.36	462.94	0.62	0.19	6.39	0.60
รพ. หงษ์	F2	30	2	396	396	1,098	60.00	269.15	0.68	0.20	4.19	0.60
รพ. ไชยวาน	F2	30	2	395	395	917	50.11	254.19	0.64	0.19	2.51	0.60
รพ. ศรีธาตุ	F2	30	2	715	715	2,029	110.87	448.06	0.63	0.20	5.00	0.60
รพ. น้ำโสม	F2	60	2	1,156	1,156	3,345	91.39	676.00	0.58	0.19	10.34	0.60
รพ. สร้างคอม	F2	30	2	581	581	2,932	160.22	458.39	0.79	0.19	2.87	0.60
รพ. นหนองแสง	F2	30	2	448	448	1,147	62.68	310.41	0.69	0.19	5.19	0.60
รพ. นายูง	F2	30	2	679	679	1,431	78.20	424.72	0.63	0.19	6.92	0.60
รพ. พิบูลย์รักษ์	F2	30	2	646	646	1,342	73.33	372.22	0.58	0.19	4.02	0.60
รพ. กุแก้ว	F2	30	2	336	336	903	49.34	229.73	0.68	0.19	4.52	0.60
รพ. ห้วยเก็ง	F3	8	2	243	243	421	86.27	135.28	0.56	0.24	0.94	0.60
รพ. ประจักษ์ศิลปาคม	F3	30	2	365	365	917	50.11	230.20	0.63	0.20	6.02	0.60

ที่มา: [HTTPS://CMI.MOPH.GO.TH/REPORT/MICRO/INDEX?MENU_ID=6](https://CMI.MOPH.GO.TH/REPORT/MICRO/INDEX?MENU_ID=6)

สรุปผลการเฝ้าระวังความเสี่ยงและแนวโน้มประสิทธิภาพการบริหารจัดการด้านการเงินการคลังสุขภาพของโรงพยาบาล เขตสุขภาพที่ 8 (ณ 30 พฤศจิกายน 2567)



สรุปผลการเฝ้าระวังความเสี่ยงและแนวโน้มประสิทธิภาพการบริหารจัดการด้านการเงินการคลังสุขภาพ ของโรงพยาบาล จังหวัดอุดรธานี (ณ 30 พฤศจิกายน 2567)

Org	ข้อมูล ณ กันยายน 2567							ข้อมูล ณ พฤศจิกายน 2567							
	Screening Parameter			ผลการประเมินกลุ่ม FEED				Screening Parameter			ผลการประเมินกลุ่ม FEED				
	Risk NI R8	Cash Ratio MOPH (<0.5)	EBITDA MOPH	Intervention	Risk NI R8	% Efficiency	EBITDA ต่อเดือน (12 เดือน)	Risk NI R8	Cash Ratio R8 (<0.5)	EBITDA R8	Intervention	Risk NI R8	% Efficiency	EBITDA R8 ต่อเดือน (2 เดือน)	กลุ่ม FEED เปรียบเทียบแนวโน้ม เดือน กันยายน 2567
อุดรธานี	1	1.46	102,882,877		1	86	8,573,573.05	0	1.46	154,414,863.55		0	86	77,207,432	ผ่านเกณฑ์-แนวโน้มปช. ดีขึ้น
กุดจับ	4	0.51	4,702,996	เฝ้าระวัง	4	86	391,916.33	6	0.47	3,780,531.63	FIT + LOI	6	86	1,890,266	ไม่ผ่านเกณฑ์-แนวโน้มปช. ดีขึ้น
หนองวัวซอ	4	0.53	9,084,937	เฝ้าระวัง	4	71	757,078.09	4	0.54	5,123,940.46	เฝ้าระวัง	4	71	2,561,970	ไม่ผ่านเกณฑ์-แนวโน้มปช. ดีขึ้น
กุมภวาปี	3	0.69	-14,932,336		3	57	-1,244,361.30	1	0.79	60,307,425.24		1	86	30,153,713	ผ่านเกณฑ์-แนวโน้มปช. ดีขึ้น
ห้วยผึ้ง	1	3.47	1,963,374		1	43	163,614.47	0	4.70	1,932,867.29		0	86	966,434	ผ่านเกณฑ์-แนวโน้มปช. ดีขึ้น
โนนสะอาด	3	0.63	7,326,011		3	71	610,500.95	7	0.70	-759,979.95	FIT	7	71	-379,990	ไม่ผ่านเกณฑ์-แนวโน้มปช. ลดลง
หนองหาน	3	0.47	26,200,938		3	86	2,183,411.49	4	0.49	9,470,887.88	เฝ้าระวัง	4	100	4,735,444	ไม่ผ่านเกณฑ์-แนวโน้มปช. ดีขึ้น
ทุ่งฝน	4	0.71	555,014	เฝ้าระวัง	4	86	46,251.16	6	0.70	-143,504.82	FIT	6	86	-71,752	ไม่ผ่านเกณฑ์-แนวโน้มปช. ลดลง
โซนจาน	3	0.49	4,723,433		3	71	393,619.38	7	0.58	1,649,764.04	FIT + LOI	7	86	824,882	ไม่ผ่านเกณฑ์-แนวโน้มปช. ดีขึ้น
ศรีธาตุ	1	1.16	-2,417,504		1	100	-201,458.63	1	1.12	2,419,396.71		1	86	1,209,698	ผ่านเกณฑ์-แนวโน้มปช. ลดลง
วังสามหมอ	3	0.52	-4,231,686		3	100	-352,640.48	3	0.42	2,801,502.16		3	71	1,400,751	ผ่านเกณฑ์-แนวโน้มปช. ลดลง
บ้านผือ	6	0.60	-86,856	FIT	6	71	-7,237.98	3	0.63	10,382,308.21		3	86	5,191,154	ผ่านเกณฑ์-แนวโน้มปช. ดีขึ้น
น้ำโสม	1	1.73	-6,096,380		1	86	-508,031.68	0	2.37	11,245,508.49		0	86	5,622,754	ผ่านเกณฑ์-แนวโน้มปช. ดีขึ้น
เพ็ญ	4	0.68	-8,611,585	FIT	4	57	-717,632.04	6	0.73	666,604.35	FIT	6	86	333,302	ไม่ผ่านเกณฑ์-แนวโน้มปช. ดีขึ้น
สร้างคอม	4	0.78	568,627	เฝ้าระวัง	4	86	47,385.55	5	0.81	873,533.37	FIT	5	86	436,767	ไม่ผ่านเกณฑ์-แนวโน้มปช. ดีขึ้น
หนองแสง	3	0.44	-970,536		3	83	-80,877.99	6	0.49	-318,551.35	FIT + LOI	6	57	-159,276	ไม่ผ่านเกณฑ์-แนวโน้มปช. ดีขึ้น
นาขุ่น	3	0.74	128,970		3	71	10,747.47	1	0.93	2,346,013.54		1	71	1,173,007	ผ่านเกณฑ์-แนวโน้มปช. ดีขึ้น
ทับขันธ์	2	0.84	-90,088		2	86	-7,507.36	4	0.89	-510,635.81	FIT	4	86	-255,318	ไม่ผ่านเกณฑ์-แนวโน้มปช. ลดลง
บ้านดุง	3	0.62	26,236,306		3	100	2,186,358.87	7	0.52	5,697,833.72	เฝ้าระวัง	7	100	2,848,917	ไม่ผ่านเกณฑ์-แนวโน้มปช. ดีขึ้น
กู่แก้ว	2	0.82	4,389,883		2	71	365,823.57	4	0.92	985,308.68	FIT	4	86	492,654	ไม่ผ่านเกณฑ์-แนวโน้มปช. ดีขึ้น
ประจักษ์	1	1.94	3,926,872.79		1	71	327,239.40	1	1.78	1,005,282.48		1	57	502,641	ผ่านเกณฑ์-แนวโน้มปช. ลดลง

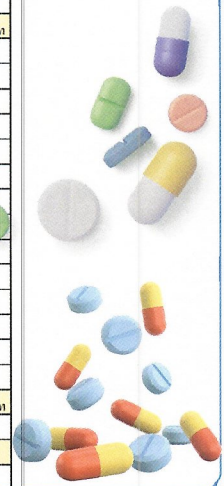
✓ **สม.ผ่านเกณฑ์และแนวโน้มดีขึ้น จำนวน 6 แห่ง (28.57%)**

✗ **สม.ไม่ผ่านเกณฑ์และแนวโน้มลดลง จำนวน 3 แห่ง (14.28%)**

หนังสือการเภสัชกรรม จังหวัดอุดรธานี ณ 30 พฤศจิกายน 2567



รหัส	โรงพยาบาล	ปีงบ 2566	ปีงบ 2567	ปีงบ 2568	เหลือหนี้ค้างทั้งหมด(ปี 66-68)	หมายเหตุ	
		คงเหลือหนี้ค้าง	คงเหลือหนี้ค้าง	คงเหลือหนี้ค้าง		ปีงบ 2566 (ชำระหนี้)	ปีงบ 2567 (ชำระหนี้)
10671	อุดรธานี	0.00	834,992.73	7,414,311.20	8,249,303.93		ชำระบางส่วน เป็นเงิน 2,534,495.50 บาท
11013	กุดจับ	2,977,450.56	3,384,789.62	272,074.63	6,634,314.81		
11014	หนองวัวซอ	1,929,076.13	2,023,202.87	436,843.97	4,389,122.97		
11015	กุมภวาปี	0.00	3,591,932.44	713,547.64	4,305,480.08		ชำระบางส่วน เป็นเงิน 1,057,374.31 บาท
11016	ห้วยผึ้ง	0.00	0.00	16,204.90	16,204.90		
11017	โนนสะอาด	2,055,971.10	2,621,616.44	324,706.70	5,002,294.24		
11018	หนองหาน	0.00	3,458,872.00	580,378.70	4,039,250.70		
11019	ทุ่งฝน	0.00	1,234,224.59	306,939.39	1,541,163.98		
11020	โซนจาน	2,035,137.41	2,415,492.38	378,614.81	4,829,244.60		
11021	ศรีธาตุ	0.00	226,260.75	456,417.31	682,678.06		
11022	วังสามหมอ	748,966.40	2,560,585.72	619,975.60	3,929,527.72		
11023	บ้านผือ	2,211,118.70	5,436,211.74	1,281,804.12	8,929,134.56		
11024	น้ำโสม	0.00	1,912,005.73	500,902.15	2,412,907.88		
11025	เพ็ญ	0.00	2,255,649.55	943,846.72	3,199,496.27		
11026	สร้างคอม	922,565.70	1,126,553.90	177,532.30	2,226,651.90		
11027	หนองแสง	817,004.04	1,161,314.26	258,983.96	2,237,302.26		
11028	นาขุ่น	329,125.99	1,223,739.36	110,590.00	1,663,455.35	ชำระบางส่วน เป็นเงิน 276,513.48 บาท	
11029	ทับขันธ์	435,783.85	1,316,708.71	238,314.31	1,990,806.87	ชำระบางส่วน เป็นเงิน 219,028.90 บาท	
11446	บ้านดุง	0.00	7,725,760.36	1,994,335.55	9,720,095.91	ชำระบางส่วน เป็นเงิน 1,701,359.90 บาท	
25058	กู่แก้ว	749,091.20	696,368.61	128,374.90	1,573,834.71	ชำระบางส่วน เป็นเงิน 265,678.15 บาท	
25059	ประจักษ์ศิลปาคม	0.00	242,388.02	19,934.45	262,322.47		ชำระบางส่วน เป็นเงิน 169,791.36 บาท
	รวม	15,211,291.08	45,448,669.78	17,174,633.31	77,834,594.17		



ลูกหนี้ค่ารักษาพยาบาลทุกสิทธิ จ.อุดรธานี

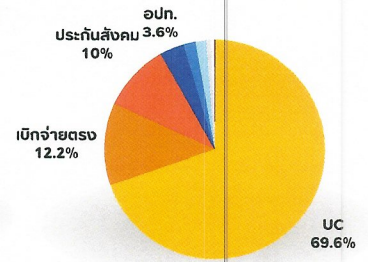
ข้อมูล ณ 30 พ.ย. 67

สรุปลูกหนี้ทุกสิทธิ ภาพรวม จ. อุดรธานี

ยอดรวมลูกหนี้ค่ารักษาพยาบาล รวม 1,137,562.94 ลว.

- ลูกหนี้ ปี 2568 รวม 790.77 ลว. (ร้อยละ 69.54)
- ลูกหนี้ ปี 2567 รวม 295.71 ลว. (ร้อยละ 26.00)
- ลูกหนี้ ปี 2566 รวม 27.52 ลว. (ร้อยละ 2.42)
- ลูกหนี้ ปี 2565 ลงไป รวม 23.22 ลว. (ร้อยละ 2.04)

สรุปลูกหนี้ทุกสิทธิภาพรวม จ. อุดรธานี



ลำดับ	ลูกหนี้	รวม	2568	2567	2566	2565	2564	2563	2562	2561	2560 ลงไป
1	UC	791,571,429	584,738,541	180,169,591	9,433,201	9,754,767	4,654,773	2,430,403	222,570	12,208	155,375
2	เบิกจ่ายตรง	138,373,624	116,274,464	21,932,358	166,802	-	-	-	-	-	-
3	SSS	113,574,054	41,137,636	58,686,083	11,085,642	1,212,330	280,080	420,899	157,943	80,603	512,837
4	อปท.	40,725,475	27,038,296	13,330,963	319,860	36,356	-	-	-	-	-
5	พรบ.	20,291,379	14,470,124	4,293,915	1,213,393	188,107	125,841	-	-	-	-
6	ชำระเงิน	18,260,992	2,554,067	9,976,628	4,469,965	1,260,332	-	-	-	-	-
7	ต่างดาว /STP	6,982,909	919,949	4,505,676	316,048	1,021,497	97,996	50,415	47,139	20,031	4,157
8	เบิกต้นสังกัด	6,562,701	3,085,740	2,504,514	501,717	209,983	249,552	11,195	-	-	-
9	EMS	882,000	555,650	312,800	13,550	-	-	-	-	-	-
	รวม	1,137,224,562.94	790,774,468.11	295,712,528.08	27,520,176.21	13,683,372.87	5,408,242.30	2,912,911.77	427,652.43	112,841.80	672,369.37

ลูกหนี้ค่ารักษาพยาบาลทุกสิทธิ แยกราย สว. จ.อุดรธานี

ข้อมูล ณ 30 พ.ย. 67

อันดับยอดรวมลูกหนี้ทุกสิทธิ

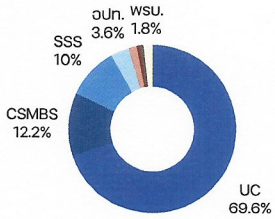
(หน่วยบริการ)	(บาท)
1 จุฬารัตน์	810,354,753
2 กุมทวาปี	137,792,591
3 หมอจง	33,134,523
สพร.บ้านดุง	31,555,231
บ้านดุง	26,969,246
วังสามหมอ	19,264,776
พิบูลย์	17,636,722
กุดจับ	9,632,132
น้ำโสม	7,108,556
หมองจัวจ	5,981,900
ศรีธาตุ	5,623,352
โนนสะอาด	5,754,665
หนองแสง	3,819,025
ทุ่งฝน	3,142,670
สร้างคอม	3,132,953
นาขุ่น	2,957,598
หัวฝาง	2,865,941
โพนสวรรค์	2,854,993
พิบูลย์รักษ์	2,744,171
20 ประจักษ์	2,492,352
21 ทุ่งศรี	2,203,411

กลุ่ม Benchmarking ปี 2567 เทต	หน่วยบริการ	รวม	2568	2567	2566	2565	2564	2563	2562	2561	2560 ลงไป
13	จุฬารัตน์	810,354,753	548,286,309	227,146,843	16,433,271	10,807,348	4,172,202	2,705,629	198,904	604,247	
11	กุมทวาปี	137,792,591	97,584,224	35,065,137	3,795,264	497,981	425,044	92,181	192,361	140,400	
10	หมองจัวจ	33,134,523	27,706,235	5,386,598	4,661	16,956	20,073	-	-	-	
10	สพร.บ้านดุง	31,555,231	24,438,495	6,997,775	117,092	1,870	-	-	-	-	
10	บ้านดุง	26,969,246	20,324,347	3,417,641	1,373,878	1,558,845	208,486	45,328	12,484	28,237	
10	พิบูลย์	17,636,722	12,672,378	2,484,809	1,234,328	630,273	560,761	48,794	1,253	7,127	
7	วังสามหมอ	19,264,776	13,765,362	3,226,211	2,273,203	-	-	-	-	-	
7	กุดจับ	9,632,132	7,874,363	1,519,257	127,596	107,594	3,322	-	-	-	
7	น้ำโสม	7,108,556	5,625,611	1,445,143	32,002	5,800	-	-	-	-	
7	หมองจัวจ	5,981,900	4,172,749	1,404,969	388,118	10,668	5,395	-	-	-	
6	โนนสะอาด	5,754,665	4,127,088	907,670	719,907	-	-	-	-	-	
5	ศรีธาตุ	5,823,352	4,154,406	1,001,891	637,898	14,899	5,806	1,891	1,361	5,200	
5	ทุ่งฝน	3,142,670	2,799,163	181,028	162,479	-	-	-	-	-	
5	สร้างคอม	3,132,953	2,158,105	974,848	-	-	-	-	-	-	
5	โพนสวรรค์	2,854,993	2,256,744	594,254	3,995	-	-	-	-	-	
5	พิบูลย์รักษ์	2,744,171	2,344,529	390,486	1,470	5,681	1,465	540	-	-	
2	หนองแสง	3,819,025	2,473,455	1,345,570	-	-	-	-	-	-	
2	นาขุ่น	2,957,598	2,319,787	636,148	1,663	-	-	-	-	-	
2	ทุ่งศรี	2,203,411	1,621,180	398,970	183,261	-	-	-	-	-	
1	หัวฝาง	2,865,941	2,218,433	636,817	7,250	3,440	-	-	-	-	
1	ประจักษ์	2,492,352	1,851,505	550,463	22,840	22,018	5,690	18,549	21,289	-	
	รวมทั้งสิ้น	1,137,224,563	790,774,468	295,712,528	27,520,176	13,683,373	5,408,242	2,912,912	427,652	785,211	

ลูกหนี้ค่ารักษาพยาบาลทุกสิทธิ แยกสิทธิ ราย พ.ว. จ.อุดรธานี

ข้อมูล ณ 30 พ.ย. 67

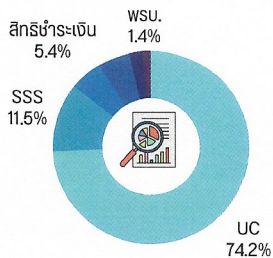
ร้อยละลูกหนี้ทุกสิทธิแยกรายสิทธิ คงเหลือ




กลุ่ม Benchmarking ปี 2567 iva	หน่วยบริการ	รวม	UC	CSMBS	SSS	อปท.	สิทธิชำระเงิน	STP/ต่างดาว	สิทธิเบิกต้นสังกัด	พ.ว.	EMS
13	อุดรธานี	810,354,753	577,475,043	87,395,679	94,973,675	27,092,762	-	6,257,720	5,336,326	11,327,699	495,850
11	กุมภวาปี	137,792,591	102,810,514	16,141,316	5,973,101	3,890,377	3,104,254	448,635	733,942	4,690,452	-
10	หนองหาน	33,134,523	23,172,349	4,975,277	1,251,239	1,190,576	1,495,526	13,115	149,680	753,460	133,300
10	สพ. บ้านดุง	31,555,231	21,917,806	4,979,163	756,616	1,648,701	596,738	101,151	151,760	1,348,498	54,800
10	บ้านดุง	26,969,246	15,385,292	3,863,779	2,388,291	1,027,124	3,602,405	119,573	-	568,981	33,800
10	เพ็ญ	17,639,722	9,579,175	3,315,542	1,747,121	681,497	1,842,258	20,500	-	453,630	-
7	วังสามหมอ	19,264,776	9,804,082	3,627,600	1,451,858	1,504,687	2,623,988	-	67,360	180,600	4,600
7	กุดจับ	9,632,132	5,554,577	2,130,132	966,456	475,978	268,069	-	67,535	107,086	64,300
7	น้ำโสม	7,108,556	4,183,868	1,305,909	601,406	355,793	566,602	3,486	892	67,900	22,700
7	หนองวัวซอ	5,981,900	3,658,909	794,095	328,285	286,663	818,127	-	8,121	87,701	-
6	โนนสะอาด	5,754,665	2,979,785	1,303,429	571,077	249,006	477,992	-	38,482	134,895	-
5	ศรีธาตุ	5,823,352	2,379,154	1,486,008	477,800	356,829	941,471	-	1,860	169,480	10,950
5	ทุ่งฝน	3,142,670	1,540,282	687,339	294,924	190,295	359,001	-	6,745	22,985	41,100
5	สร้างคอม	3,132,953	1,454,023	982,854	237,354	286,088	120,183	720	-	51,731	-
5	โพนนาแก้ว	2,854,993	1,661,868	418,200	237,832	143,566	364,111	-	-	8,816	20,600
5	พิบูลย์รักษ์	2,744,171	1,546,765	681,764	217,527	199,664	68,965	-	-	29,485	-
2	หนองแสง	3,819,025	2,029,275	810,331	300,757	201,714	426,198	-	-	50,749	-
2	นาขุง	2,957,598	1,883,637	408,959	215,748	163,857	172,889	18,009	-	94,500	-
2	คูแก้ว	2,203,411	1,275,081	515,989	86,217	166,867	131,074	-	-	28,183	-
1	ห้วยเกิ้ง	2,865,941	283,988	1,992,170	141,823	360,039	56,379	-	-	31,542	-
1	ประจักษ์	2,492,352	995,955	558,086	375,148	253,390	226,765	-	-	83,008	-
รวมทั้งสิ้น		1,137,224,563	791,571,429	138,373,624	113,574,054	40,725,475	18,260,992	6,982,909	6,562,701	20,291,379	882,000

ลูกหนี้ค่ารักษาพยาบาล ปี 2565 ลงไป คงเหลือ (ที่คาดว่าจะเรียกเก็บไม่ได้) ข้อมูล ณ 30 พ.ย. 67

ลูกหนี้ทุกสิทธิ ปี 2565 ลงไป รวม 23.22 ล. (2.04%)

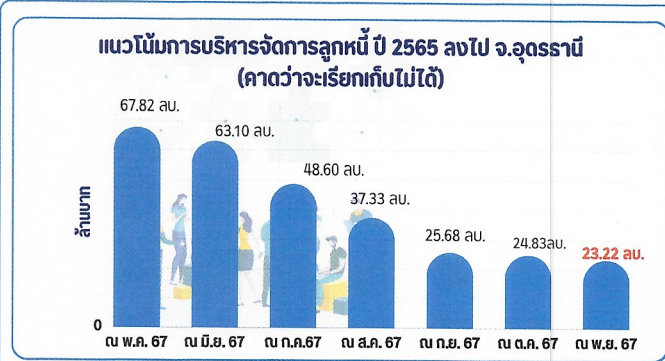


สรุปสาเหตุลูกหนี้ทุกสิทธิ ปี 2565 ลงไป คงเหลือ



หน่วยบริการ	รวม	UC	SSS	สิทธิชำระเงิน	STP/ต่างดาว	สิทธิเบิกต้นสังกัด	พ.ว.	อปท.	CSMBS	EMS
• อุดรธานี	18,488,330	14,688,813	2,486,551	-	1,184,295	128,671	-	-	-	-
• กุมภวาปี	1,347,967	692,527	26,023	-	4,569	274,544	313,948	36,356	-	-
• บ้านดุง	1,853,380	449,979	113,068	1,260,332	30,002	-	-	-	-	-
• เพ็ญ	1,248,208	1,227,708	-	-	20,500	-	-	-	-	-
• หนองหาน	37,028	37,028	-	-	-	-	-	-	-	-
• สพ.บ้านดุง	1,870	-	-	-	1,870	-	-	-	-	-
• กุดจับ	110,916	5,253	38,148	-	-	67,515	-	-	-	-
• หนองวัวซอ	16,063	16,063	-	-	-	-	-	-	-	-
• น้ำโสม	5,800	5,800	-	-	-	-	-	-	-	-
• วังสามหมอ	-	-	-	-	-	-	-	-	-	-
• โพนสะอาด	-	-	-	-	-	-	-	-	-	-
• ศรีธาตุ	29,157	28,254	903	-	-	-	-	-	-	-
• พิบูลย์รักษ์	7,686	7,686	-	-	-	-	-	-	-	-
• โพนนาแก้ว	-	-	-	-	-	-	-	-	-	-
• สร้างคอม	-	-	-	-	-	-	-	-	-	-
• ทุ่งฝน	-	-	-	-	-	-	-	-	-	-
• นาขุง	-	-	-	-	-	-	-	-	-	-
• หนองแสง	-	-	-	-	-	-	-	-	-	-
• คูแก้ว	-	-	-	-	-	-	-	-	-	-
• ประจักษ์	67,545	67,545	-	-	-	-	-	-	-	-
• ห้วยเกิ้ง	3,440	3,440	-	-	-	-	-	-	-	-
รวมทั้งสิ้น	23,217,391	17,230,096	2,664,693	1,260,332	1,241,236	470,730	313,948	36,356	-	-

แนวโน้มการบริหารจัดการลูกหนี้ ปี 2565 ลงไป จ.อุดรธานี (คาดว่าจะเรียกเก็บไม่ได้)



no	หน่วยงานบริการ	65 ลงไป ณ ต.ค. 67	65 ลงไป ณ พ.ย. 67	ยอดลดลงจากเดือนก่อน	ร้อยละ (ลดลง)
1	• ingsamhom	-	-	-	-
2	• โยชวาน	118,931	-	118,931.00	100.00
3	• โนนสะอาด	-	-	-	-
4	• สร้างคอน	-	-	-	-
5	• กุ้งฝน	-	-	-	-
6	• นายง	-	-	-	-
7	• หมองแสง	-	-	-	-
8	• กุ่มแก้ว	-	-	-	-
9	• สพร.บ้านดุง	-	1,870	-	-
10	• ห้วยเกิ้ง	9,246	3,440	5,806.00	62.79
11	• น้ำโสม	8,200	5,800	2,400.00	29.27
12	• พิบูลย์รักษ์	37,499	7,686	29,813.00	79.50
13	• หมองวิเศษ	18,034	16,063	1,970.74	10.93
14	• ศรีธาตุ	50,770	29,157	21,613.00	42.57
15	• หมองหาม	499,748	37,028	462,720.00	92.59
16	• ประจักษ์ฯ	68,145	67,545	600.00	0.88
17	• กุดจับ	112,633	110,916	1,717.00	1.52
18	• เพ็ญ	1,250,037	1,248,208	1,828.91	0.15
19	• กุมภวาปี	1,348,017	1,347,967	50.50	0.00
20	• บ้านดือ	1,879,307	1,853,380	25,926.75	1.38
21	• อุดรธานี	19,432,809	18,488,330	944,478.56	4.86
รวมทั้งสิ้น		24,833,376	23,217,391	1,615,985.46	6.51

แนวทางติดตามลูกหนี้เก่า ปี 2565 ลงไป จ.อุดรธานี (ที่คาดว่าจะเรียกเก็บไม่ได้)

1. กำกับ ติดตาม ลูกหนี้สิทธิ UC รายหน่วยบริการ ทำการระงับยอด รพ.ลูกหนี้-เจ้าหน้าที่ UC - OP นอก CUP (ในจังหวัด)
2. ติดตามสาเหตุลูกหนี้ค้างเหลือ เป็นลูกหนี้ที่เรียกเก็บแล้วแต่ยังไม่ได้รับการชำระ
3. ติดตาม การสอบถามและยืนยันยอดระหว่างกัน ของงานเรียกเก็บและนักบัญชี ทุกเดือน
4. ติดตามประกาศจากส่วนกลาง เมื่อกำหนดแนวทางปรับปรุงบัญชีให้เป็นไปตามระเบียบ สส.

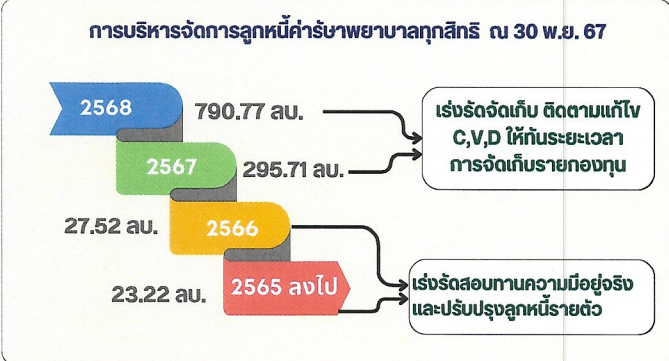
การจัดเก็บรายได้และการบริหารจัดการลูกหนี้

แผนเพิ่มประสิทธิภาพการจัดเก็บรายได้และการบริหารจัดการลูกหนี้

1. เพิ่มประสิทธิภาพการจัดเก็บรายได้
 - กำกับ ติดตาม การเรียกเก็บรายกองทุน (OP/IP/PP)
 - กำกับ ติดตาม ระยะเวลาตัวเลขเสียในการเรียกเก็บ
 - ติดตามระยะเวลาการแก้ไขข้อมูล C,V,D น้อยกว่า 5 วัน
2. เพิ่มการบริหารจัดการลูกหนี้
 - ติดตามการสอบถามและปรับปรุงลูกหนี้ระหว่างศูนย์จัดเก็บและนักบัญชี หน่วยบริการ ให้เป็นปัจจุบันทุกเดือน
 - ประชุมติดตามความก้าวหน้า หน่วยบริการ ทุกไตรมาส

เป้าหมาย ปีงบประมาณ 2568

ไตรมาส 1/68	ไตรมาส 2/68	ไตรมาส 3/68	ไตรมาส 4/68
1. รพ. ที่มีศูนย์จัดเก็บรายได้คุณภาพ A ร้อยละ 75	1. รพ. ที่มีศูนย์จัดเก็บรายได้คุณภาพ A ร้อยละ 90	1. รพ. ที่มีศูนย์จัดเก็บรายได้คุณภาพ A ร้อยละ 100	1. รพ. ที่มีศูนย์จัดเก็บรายได้คุณภาพ A ร้อยละ 100
2. รพ. ไม่มีลูกหนี้ ปี 65 ลงไป ร้อยละ 100	2. รพ. ไม่มีลูกหนี้ ปี 66 ลงไป ร้อยละ 100	2. ลูกหนี้ ปี 67 ลงไป คงเหลือ < ร้อยละ 40	2. ลูกหนี้ ปี 67 ลงไป คงเหลือ < ร้อยละ 20



สรุปผลการดำเนินงานลูกหนี้ปีเก่า ณ 30 พ.ย. 67
 ลูกหนี้ ปี 65 ลงไป ลดลง 1.62 au. (ร้อยละ 6.51) ดังนี้

ปี	ลดลง (au.)	ร้อยละ
ปี 2565	0.64	4.46
ปี 2564	0.37	6.25
ปี 2563 ลงไป	0.61	11.74

- รพ.ที่ไม่มี ลูกหนี้ ปี 63 ลงไป จำนวน 14 แห่ง (ร้อยละ 66.67) (0 แห่ง)
- รพ.ที่ไม่มี ลูกหนี้ ปี 64 ลงไป จำนวน 11 แห่ง (ร้อยละ 52.38) (+1 แห่ง)
- รพ.ที่ไม่มี ลูกหนี้ ปี 65 ลงไป จำนวน 8 แห่ง (ร้อยละ 38.10) (0 แห่ง)
- รพ.ที่ไม่มี ลูกหนี้ ปี 66 ลงไป จำนวน 2 แห่ง (ร้อยละ 9.52) (0 แห่ง)

รายงานการโอนเงินชดเชยค่าบริการรายกองทุน ปีงบประมาณ 2568

ข้อมูล ณ 23 ส.ค. 67

ตารางชดเชยค่าบริการ OPAE รายโรงพยาบาล จังหวัดอุดรธานี					
กลุ่ม	หน่วยบริการ	ประมาณการ ปีงบ 68	ค่าที่ควรเป็น	ผลงานจริงปี 68 (ณ.ค. - 23 ส.ค. 67)	ส่วนต่าง (บาท)
13	• จุดธรรณี	3,282,870.00	820,717.50	1,179,998.72	359,281.22
11	• กุมภวาปี	359,957.00	89,989.25	61,906.00	-28,083.25
10	• แพทย์	713,101.00	178,275.25	253,410.30	75,135.05
	• หมอแผน	381,017.00	95,254.25	96,970.85	1,716.61
	• บ้านผือ	422,911.00	105,727.75	127,047.14	21,319.39
	• บ้านดุง	842,670.00	210,667.50	96,161.75	-114,505.75
7	• วิทยาลัย	231,206.00	57,801.50	45,151.20	-12,650.30
	• หมอวงเวียน	279,704.00	69,928.00	33,295.00	-36,631.00
	• กุดจับ	237,056.00	59,264.00	8,733.00	-50,531.00
	• ป่าสุม	212,918.00	53,229.50	5,810.95	-47,418.55
6	• โนนสวาง	184,928.00	46,232.00	29,508.00	-16,724.00
	• ศรีธาตุ	162,893.00	40,723.25	15,138.25	-25,587.00
5	• พิบูลย์รักษ์	89,821.00	22,455.25	7,523.75	-14,931.50
	• สว่างคอน	210,640.00	52,660.00	6,837.25	-45,822.75
	• โขยวาน	129,893.00	32,473.25	17,129.50	-15,343.75
	• กิ่งฝน	300,200.00	75,050.00	16,005.50	-59,044.50
2	• กุ่มแก้ว	40,197.00	10,049.25	1,110.00	-8,939.25
	• นาขุ่น	119,908.00	29,977.00	6,841.00	-23,336.00
1	• หมอแสง	155,352.00	38,838.00	9,586.50	-29,251.50
	• ประจักษ์ศิลปาคม	185,499.00	46,372.25	26,472.88	-19,899.37
1	• ห้วยทับ	11,480.00	2,870.00	3,583.50	713.50

ที่มา : https://mishos.nhso.go.th/mis_hos

ตารางชดเชยค่าบริการแพทย์แผนไทย ฆาตุมุโพธ รายโรงพยาบาล จังหวัดอุดรธานี					
กลุ่ม	หน่วยบริการ	ประมาณการ ปีงบ 68	ค่าที่ควรเป็น	ผลงานจริงปี 68 (ณ.ค. - 23 ส.ค. 67)	ส่วนต่าง (บาท)
13	• จุดธรรณี	1,851,444.90	462,861.23	445,983.29	-16,877.94
11	• กุมภวาปี	1,248,806.37	312,201.59	439,482.93	127,281.34
10	• แพทย์	1,540,104.42	385,026.11	420,158.01	35,131.91
	• หมอแผน	2,787,446.11	696,861.53	758,634.65	61,773.12
	• บ้านผือ	4,383,645.99	1,095,911.50	1,694,027.95	598,116.45
	• บ้านดุง	1,327,852.33	331,913.08	1,016,515.31	684,602.23
7	• วิทยาลัย	945,149.36	236,287.34	383,856.67	147,569.33
	• หมอวงเวียน	1,578,481.63	394,620.41	1,033,713.57	639,093.16
	• กุดจับ	462,851.08	115,712.77	238,761.35	123,048.58
	• ป่าสุม	1,094,251.86	273,562.97	498,851.90	225,288.94
6	• โนนสวาง	1,071,026.48	267,756.62	83,745.60	-184,011.02
	• ศรีธาตุ	565,390.77	141,347.69	220,020.47	78,672.78
5	• พิบูลย์รักษ์	293,846.91	73,461.73	147,618.70	74,156.97
	• สว่างคอน	400,027.72	100,006.93	100,932.15	925.22
	• โขยวาน	424,501.46	106,125.37	235,609.43	129,484.07
	• กิ่งฝน	821,873.92	205,468.48	251,802.79	46,334.31
2	• กุ่มแก้ว	961,413.61	240,353.40	293,256.00	52,902.60
	• นาขุ่น	2,035,998.76	508,999.69	375,920.06	-133,079.63
1	• หมอแสง	252,563.43	63,140.86	46,585.39	-16,556.47
	• ประจักษ์ศิลปาคม	1,793,503.02	448,375.76	261,044.90	-187,330.86
1	• ห้วยทับ	167,322.37	41,830.59	128,858.25	87,027.66

รายงานการโอนเงินชดเชยค่าบริการรายกองทุน ปีงบประมาณ 2568

ข้อมูล ณ 23 ส.ค. 67

ตารางชดเชยค่าบริการ Telemed รายโรงพยาบาล จังหวัดอุดรธานี					
กลุ่ม	หน่วยบริการ	ประมาณการ ปีงบ 68	ค่าที่ควรเป็น	ผลงานจริงปี 68 (ณ.ค. - 23 ส.ค. 67)	ส่วนต่าง (บาท)
13	• จุดธรรณี	133,140	33,285.00	24,250.00	-9,035.00
11	• กุมภวาปี	162,015	40,503.75	10,800.00	-29,703.75
10	• แพทย์	1,155	288.75	69,300.00	69,011.25
	• หมอแผน	68,303	17,075.75	100.00	-16,975.75
	• บ้านผือ	31,395	7,848.75	100.00	-7,748.75
	• บ้านดุง	70,560	17,640.00	1,400.00	-16,240.00
7	• วิทยาลัย	288,383	72,095.75	54,300.00	-17,795.75
	• หมอวงเวียน	162,855	40,713.75	119,450.00	78,736.25
	• กุดจับ	178,815	44,703.75	19,650.00	-25,053.75
	• ป่าสุม	40,530	10,132.50	9,950.00	-182.50
6	• โนนสวาง	16,485	4,121.25	30,550.00	26,428.75
	• ศรีธาตุ	71,453	17,863.25	1,450.00	-16,413.25
5	• พิบูลย์รักษ์	9,765	2,441.25	3,650.00	1,208.75
	• สว่างคอน	38,220	9,555.00	0.00	-9,555.00
	• โขยวาน	27,248	6,812.00	250.00	-6,562.00
	• กิ่งฝน	39,113	9,778.25	500.00	-9,278.25
2	• กุ่มแก้ว	35,490	8,872.50	15,300.00	6,427.50
	• นาขุ่น	35,333	8,833.25	8,000.00	-833.25
1	• หมอแสง	25,305	6,326.25	14,650.00	8,323.75
	• ประจักษ์ศิลปาคม	23,153	5,788.25	100.00	-5,688.25
1	• ห้วยทับ	96,443	24,110.75	10,250.00	-13,860.75

ที่มา : https://mishos.nhso.go.th/mis_hos

ตารางชดเชยค่าบริการผู้ป่วยประคับประคอง (Palliative Care) รายโรงพยาบาล จังหวัดอุดรธานี					
กลุ่ม	หน่วยบริการ	ประมาณการ ปีงบ 68	ค่าที่ควรเป็น	ผลงานจริงปี 68 (ณ.ค. - 23 ส.ค. 67)	ส่วนต่าง (บาท)
13	• จุดธรรณี	1,556,887.50	389,221.88	271,750.00	-117,471.88
11	• กุมภวาปี	1,100,623.13	275,165.78	197,250.00	-77,905.78
10	• แพทย์	1,166,812.50	291,703.13	179,750.00	-111,953.13
	• หมอแผน	1,537,462.50	384,365.63	281,250.00	-103,115.63
	• บ้านผือ	1,484,175.00	371,043.75	390,250.00	19,206.25
	• บ้านดุง	2,416,837.50	604,209.38	197,250.00	-406,959.38
7	• วิทยาลัย	1,021,912.50	255,478.13	59,500.00	-195,978.13
	• หมอวงเวียน	836,325.00	209,081.25	254,250.00	45,168.75
	• กุดจับ	1,731,450.00	432,862.50	208,250.00	-224,612.50
	• ป่าสุม	336,525.00	84,131.25	62,750.00	-21,381.25
6	• โนนสวาง	1,154,212.50	288,553.13	131,000.00	-157,553.13
	• ศรีธาตุ	968,625.00	242,156.25	231,000.00	-11,156.25
5	• พิบูลย์รักษ์	1,204,350.00	301,087.50	60,000.00	-241,087.50
	• สว่างคอน	1,460,812.50	365,203.13	122,250.00	-242,953.13
	• โขยวาน	1,122,975.00	280,743.75	156,500.00	-124,243.75
	• กิ่งฝน	627,112.50	156,778.13	247,000.00	90,221.88
2	• กุ่มแก้ว	645,750.00	161,437.50	60,000.00	-101,437.50
	• นาขุ่น	574,350.00	143,587.50	50,000.00	-93,587.50
1	• หมอแสง	551,250.00	137,812.50	3,000.00	-134,812.50
	• ประจักษ์ศิลปาคม	242,812.50	60,703.13	68,250.00	7,546.88
1	• ห้วยทับ	-	-	-	-

รายงานการโอนเงินชดเชยค่าบริการรายกองทุน ปีงบประมาณ 2568

ตารางชดเชยค่าบริการหญิงตั้งครรภ์ (ANC/Dent/Lab/US) รายโรงพยาบาล จังหวัดอุดรธานี ข้อมูล ณ 23 ส.ค. 67

6. รายงานการโอนเงินชดเชยค่าบริการรายกองทุน ปีงบประมาณ 2568

กลุ่ม	หน่วยบริการ	ประมาณการ ปีงบประมาณ 68	ค่าที่ควรเป็น	ผลการดำเนินงาน ปี 68 (ต.ค. - 23 ส.ค. 67)			ส่วนต่าง
				sw.	sw.สค.	รวม	
13	• จุดธานี,รพช.	6,505,107	1,626,277	1,351,910	92,370	1,444,280	- 181,997
11	• กุมภาวปี,รพช.	2,141,507	535,377	328,240	47,580	375,820	- 159,557
10	• เพ็ญ,รพช.	1,131,827	282,957	235,810	200,010	435,820	152,863
	• หมอจง,รพช.	1,918,298	479,575	362,780	134,170	496,950	17,376
	• บ้านดือ,รพช.	1,554,158	388,540	324,300	112,860	437,160	48,621
	• บ้านดุง,รพช.	2,148,825	537,206	490,200	175,820	665,820	128,614
7	• วิทยาลัย,รพช.	670,373	167,593	127,540	60,060	187,600	20,007
	• หมอจง,รพช.	474,128	118,532	74,010	76,760	150,770	32,238
	• กุดจับ,รพช.	598,274	149,069	71,290	78,520	149,810	742
	• บ้านดุง,รพช.	998,235	249,559	233,170	77,760	310,930	61,371
6	• โนนสวาง,รพช.	613,820	153,455	109,410	3,240	112,650	- 40,905
	• ศรีธาตุ,รพช.	471,083	117,771	69,210	25,120	94,330	- 23,441
5	• พิบูลย์รักษ์,รพช.	326,834	81,709	70,810	49,600	120,410	38,702
	• สว่าง,รพช.	311,441	77,860	76,790	40,280	117,070	39,210
	• โขง,รพช.	459,911	114,978	96,850	66,240	163,090	48,112
	• กุดจับ,รพช.	189,083	47,266	74,460	30,940	105,400	58,134
2	• กู่แก้ว,รพช.	376,856	94,214	47,170	25,260	72,430	- 21,784
	• นาขุ่น,รพช.	613,578	153,395	119,150	26,840	145,990	- 7,405
	• หมอจง,รพช.	280,119	70,030	56,970	5,040	62,010	- 8,020
1	• ประจักษ์ศิลปาคม,รพช.	171,812	42,953	46,340	32,140	78,480	35,527
	• ห้วยทับ,รพช.	10,962	2,741	-	2,160	2,160	- 581

ที่มา : https://mishos.nhso.go.th/mis_hos

การกำกับติดตามกองทุนย่อย รายโรงพยาบาล

6. รายงานการโอนเงินชดเชยค่าบริการรายกองทุน ปีงบประมาณ 2568

กองทุนผู้ป่วยใน (IP Normal) เดือนพฤศจิกายน 2567 งวด 6711								
กลุ่มตาม คร.	รหัส	หน่วยบริการ	รายรับตามผลงานบัญชี IP งบประมาณ 2567 หลังปรับลดค่าแรง (ไม่พ่วงก่อน)	ประมาณการรายรับงบ IP เฉลี่ย/เดือน ที่ควรทำได้	ชดเชยก่อนปรับลดค่าแรง	จำนวนเงินปรับลดค่าแรง IP งบ 2567 (ไม่พ่วงก่อน)	จำนวนเงินที่ได้รับชดเชยหลังปรับลดค่าแรง(ไม่พ่วงก่อน) ปลาย.โอน ณ 11 ส.ค.2567	ผลต่างรายได้เปรียบเทียบกับประมาณการ/เดือน
sw.A B>1,000	• 10671	• จุดธานี,รพช.	665,584,149.72	55,465,345.81	87,978,685.86	38,550,210.04	49,428,475.82	-6,036,869.99
	• 11015	• กุมภาวปี,รพช.	116,893,531.39	9,741,127.62	15,921,664.86	6,623,877.09	9,297,787.77	-443,339.85
sw. F1 P 50,000 -100,000	• 11013	• กุดจับ,รพช.	14,505,203.70	1,208,768.98	2,178,496.77	723,094.49	1,455,402.28	246,635.31
	• 11014	• หมอจง,รพช.	12,006,223.48	1,000,518.62	2,050,628.42	854,828.56	1,195,799.86	195,281.24
sw. F1 Ps 50,000	• 11022	• วิทยาลัย,รพช.	21,020,750.44	1,751,729.20	2,596,152.08	880,585.98	1,715,586.10	-36,143.10
	• 11018	• หมอจง,รพช.	60,059,904.15	5,004,992.01	8,944,973.26	2,682,878.07	6,262,095.19	1,257,103.18
	• 11023	• บ้านดือ,รพช.	49,181,374.52	4,098,447.88	7,907,357.63	2,440,848.36	5,466,509.27	1,368,061.39
	• 11025	• เพ็ญ,รพช.	32,747,810.16	2,728,984.18	5,074,200.44	1,804,432.68	3,269,767.76	540,783.58
sw. M2 B>100	• 11446	• บ้านดุง,รพช.	60,888,832.00	5,074,069.33	8,212,892.16	2,263,040.01	5,949,852.15	875,782.82
	• 11017	• โนนสวาง,รพช.	14,787,275.10	1,232,272.93	2,306,166.53	706,147.49	1,600,019.04	367,746.12
	• 11021	• ศรีธาตุ,รพช.	9,971,626.05	830,968.84	1,897,097.71	684,292.63	1,212,805.08	381,836.24
	• 11024	• บ้านดุง,รพช.	18,979,820.67	1,581,651.72	2,879,569.42	941,581.31	1,937,988.11	356,336.39
sw. F2 P 30,000 -60,000	• 11029	• พิบูลย์รักษ์,รพช.	9,111,446.93	759,287.24	1,593,669.85	543,421.66	1,050,248.19	290,960.95
	• 11027	• หมอจง,รพช.	7,811,662.93	650,971.91	1,073,307.07	408,712.65	664,594.42	13,622.51
	• 11026	• สว่าง,รพช.	7,656,437.42	638,036.45	1,377,405.92	300,912.19	1,076,493.73	438,457.28
	• 11020	• โขง,รพช.	7,661,783.60	638,481.97	1,251,532.47	290,215.06	961,317.41	322,835.44
	• 11019	• กุดจับ,รพช.	9,177,975.77	764,831.31	1,140,945.61	475,306.01	665,639.60	-99,191.71
	• 25058	• กู่แก้ว,รพช.	9,316,469.42	776,372.45	912,199.22	332,850.90	579,348.32	-197,024.13
	• 11028	• นาขุ่น,รพช.	14,502,337.78	1,208,528.15	1,549,786.58	406,289.62	1,143,496.96	-65,031.19
	• 25059	• ประจักษ์ศิลปาคม,รพช.	8,701,817.08	725,151.42	787,025.77	301,736.31	485,289.46	-239,861.96
	• 11016	• ห้วยทับ,รพช.	187,793.93	15,849.49	99,364.56	23,416.19	75,948	60,298.88

ผลการดำเนินงาน SUM.ADJRW รายหน่วยบริการ เดือนตุลาคม -พฤศจิกายน 2567

ข้อมูล ณ 20 ธันวาคม 2567

กลุ่ม	รหัส	หน่วยบริการ	Sum.AdjRW ค่ากลางกลุ่ม ถึงปี 2567	ผลการดำเนินงาน ปีงบ 2567	เป้าหมาย ปีงบ 2568				ผลการดำเนินงาน ค.ค.-พ.ย.2567
					เพิ่ม 5% จากค่ากลางกลุ่ม 2567	เพิ่ม 5% จากผลงานปีงบ 2567	ค่าที่ควรเป็นตามเป้าหมายเพิ่ม 5% จากค่ากลางกลุ่ม (2เดือน)	ค่าที่ควรเป็นตามเป้าหมายเพิ่ม 5% จากผลงาน (2เดือน)	
swt.A B>1,000	10671	จุดธานี,สพศ.	197,088.48	204,501.56	206,942.90	214,726.64	34,490.48	35,787.77	29,961.30
swt. S B≤ 400	11015	กุมภวาปี,สพท.	32,249.78	30,474.39	33,862.27	31,998.11	5,643.71	5,333.02	5,811.78
swt. F1 P 50,000 -100,000	11013	กุดจับ,สพช.	4,869.80	3,494.21	5,113.29	3,668.92	852.22	611.49	603.46
swt. F1 P≤ 50,000	11014	หนองบัว,สพช.	3,281.92	3,278.74	3,446.02	3,442.68	574.34	573.78	438.39
	11022	วังสามหมอ,สพช.		4,388.90	3,446.02	4,608.35	574.34	768.06	730.16
swt. F2 P 30,000 -60,000	11017	โพนสะอาด,สพช.	2,599.54	3,020.36	2,729.52	3,171.38	454.92	528.56	462.94
	11021	ศรีธาตุ,สพช.		2,232.44	2,729.52	2,344.06	454.92	390.68	448.06
	11024	น้ำโสม,สพช.		4,010.70	2,729.52	4,211.24	454.92	701.87	676.00
swt. M2 B>100	11018	หนองหาน, สพช.	10,555.38	14,313.08	11,083.15	15,028.73	1,847.19	2,504.79	2,664.22
	11023	บ้านดือ,สพช.		11,548.47	11,083.15	12,125.89	1,847.19	2,020.98	2,036.04
	11025	เพ็ญ,สพช.		7,979.98	11,083.15	8,378.98	1,847.19	1,396.50	1,414.74
	11446	บ้านดุง,สพช.		13,302.37	11,083.15	13,967.49	1,847.19	2,327.92	2,483.10
swt. F2 P≤ 30,000	11029	พิบูลย์รักษ์,สพช.	1,735.23	1,845.28	1,821.99	1,937.54	303.67	322.92	372.22
	11027	หนองแสง,สพช.		1,640.35	1,821.99	1,722.37	303.67	287.06	310.41
	11026	สร้างคอม,สพช.		1,584.95	1,821.99	1,664.20	303.67	277.37	458.39
	11020	ไชยวาน,สพช.		1,495.05	1,821.99	1,569.80	303.67	261.63	254.19
	11019	ทุ่งฝน,สพช.		1,841.50	1,821.99	1,933.58	303.67	322.26	269.15
	25058	ภูเก้า,สพช.		1,530.23	1,821.99	1,606.74	303.67	267.79	229.73
	11028	นาขุ่น,สพช.		2,345.69	1,821.99	2,462.97	303.67	410.50	424.72
swt. F3 P 15,000 -25,000	25059	ประจักษ์ศิลปาคม,สพช.	1142.31	1,421.25	1,199.43	1,492.31	199.91	248.72	230.20
swt. F3 P≤ 15,000	11016	ห้วยเกิ้ง,สพช.	761.07	512.35	799.12	537.97	133.19	89.66	135.28

ผลการดำเนินงานวันนอนรวมและอัตราครองเตียงรายหน่วยบริการ เดือนตุลาคม-พฤศจิกายน 2567 ข้อมูล ณ 20 ธันวาคม 2567

กลุ่ม	รหัส	หน่วยบริการ	จำนวนเตียง	วันนอนรวมถึงปีงบ 2567	เป้าหมาย ปีงบ 2568 (≥ 80%)			
					วันนอนรวมขั้นต่ำ/เดือน	วันนอนรวมขั้นต่ำ / 21เดือน	ผลการดำเนินงาน วันนอนรวม (ค.ค.-พ.ย.2567)	อัตราครองเตียง
swt.A B>1,000	10671	จุดธานี,สพศ.	1,143	409,346	28,346	55,778	57,490	82.46
swt. S B≤ 400	11015	กุมภวาปี,สพท.	280	78,159	6,944	13,664	14,019	82.08
swt. F1 P 50,000 -100,000	11013	กุดจับ,สพช.	60	17,668	1,488	2,928	2,965	81.01
swt. F1 P≤ 50,000	11014	หนองบัว,สพช.	60	16,413	1,488	2,928	2,212	60.44
	11022	วังสามหมอ,สพช.	55	20,725	1,364	2,684	3,650	108.79
swt. F2 P 30,000 -60,000	11017	โพนสะอาด,สพช.	40	12337	992	1,952	1,912	78.36
	11021	ศรีธาตุ,สพช.	30	9417	744	1,464	2,029	110.87
	11024	น้ำโสม,สพช.	60	20427	1488	2,928	3,345	91.39
swt. M2 B>100	11018	หนองหาน, สพช.	137	42,538	3,398	6,686	8,416	100.71
	11023	บ้านดือ,สพช.	126	36,364	3,125	6,149	6,461	84.06
	11025	เพ็ญ,สพช.	114	32,603	2,827	5,563	6,921	99.53
	11446	บ้านดุง,สพช.	139	42,263	3,447	6,783	7,664	90.39
swt. F2 P≤ 30,000	11029	พิบูลย์รักษ์,สพช.	30	6,150	744	1,464	1,342	73.33
	11027	หนองแสง,สพช.	30	6,834	744	1,464	1,147	62.88
	11026	สร้างคอม,สพช.	30	7,539	744	1,464	2,932	160.22
	11020	ไชยวาน,สพช.	30	5,362	744	1,464	917	50.11
	11019	ทุ่งฝน,สพช.	30	7,279	744	1,464	1,098	60.00
	25058	ภูเก้า,สพช.	30	7,251	744	1,464	903	49.34
	11028	นาขุ่น,สพช.	30	8,241	744	1,464	1,431	78.20
swt. F3 P 15,000 -25,000	25059	ประจักษ์ศิลปาคม,สพช.	30	5,996	744	1,464	917	50.11
swt. F3 P≤ 15,000	11016	ห้วยเกิ้ง,สพช.	8	1,605	198	390	421	86.27

รายงานการส่งข้อมูลเพื่อเบิกชดเชยค่าบริการทางการแพทย์ สิทธิ UC ผ่านระบบ FINANCIAL DATA HUB ข้อมูล ณ 1 ตุลาคม - 25 พฤศจิกายน 2567

สิทธิ์หลักประกันสุขภาพ หน่วยบริการทั้งหมด	สิทธิ์หลักประกันสุขภาพ รายการทั้งหมด	สิทธิ์หลักประกันสุขภาพ ยอดเรียกเก็บ	สิทธิ์หลักประกันสุขภาพ อนุมัติ	สิทธิ์หลักประกันสุขภาพ โอนเงินสำเร็จ
21 แห่ง	330,694 เล่า	1,271,104,503.66 บาท	192,558 เล่า	7,398 เล่า

UPLOAD			รายการอนุมัติ		
รายการสถานะ	ทั้งหมด(เล่า)	เรียกเก็บ(บาท)	รายการสถานะ	ทั้งหมด(เล่า)	เรียกเก็บ(บาท)
ไม่ประสงค์เบิก	130,123	229,915,803.39	อนุมัติ	4,190	37,897,923.14
ส่งคืน	4	50,804.50	ส่งคืน	192,558	971,699,273.75
ส่งมอบ/รับมอบ	200,564	1,041,111,940.77	ไม่อนุมัติ(ยกเลิ)	3,387	30,717,230.60
โครงการไม่มีใบตรวจตามกำหนด	3	25,955	ส่งมอบ/รับมอบแล้ว	287	494,326.99
รวม	330,694	1,271,104,503.66	รวม	200,422	1,040,808,754.48

สถานะโอนเงิน			รายการสุจริต		
รายการสถานะ	ทั้งหมด(เล่า)	เรียกเก็บ(บาท)	เงินยอดขอส่งเงิน(บาท)	รายการสถานะ	ทั้งหมด (เล่า)
รอดำเนินการ/เบิกจ่าย	24,830	249,749,680.80	0	สุจริต	133
ส่งคืน	160,310	688,346,068.99	1,441.75	ยกเลิกการส่ง	9
โอนเงินสำเร็จ	7,398	33,603,523.96	20,612,107.30		
รวม	192,538	971,699,273.75	20,613,549.05		

ตารางข้อมูลรหัสตัด C ของ ทั้งหมด

รหัสตัด C5 อันดับ

ลำดับ	รหัสตัด C	เหตุผล	C ทั้งหมด	ส่งผ่านโดย C	C ทั้งหมด
1	930	ไม่พบ C Description	695 (18.37%)	3,089 (81.63%)	3,784
2	001	ไม่พบ C Description Approve Code ที่บันทึกไว้ในโปรแกรม e-Claim ไม่พบข้อมูลส่งมอบ/รับมอบ	430 (21.72%)	1,550 (78.28%)	1,980
3	309	ไม่พบ e-Claim ไม่พบข้อมูลส่งมอบ/รับมอบ	348 (31.96%)	741 (68.04%)	1,089
4	370	ไม่พบข้อมูลเบิกจ่าย/อนุมัติ/ยกเลิกการเบิกจ่าย/ไม่พบ e-Claim	188 (20.61%)	724 (79.39%)	912
5	004	รหัสตัดตามชนิด (ไม่มีการใช้ ICD9)	185 (38.87%)	291 (61.13%)	476

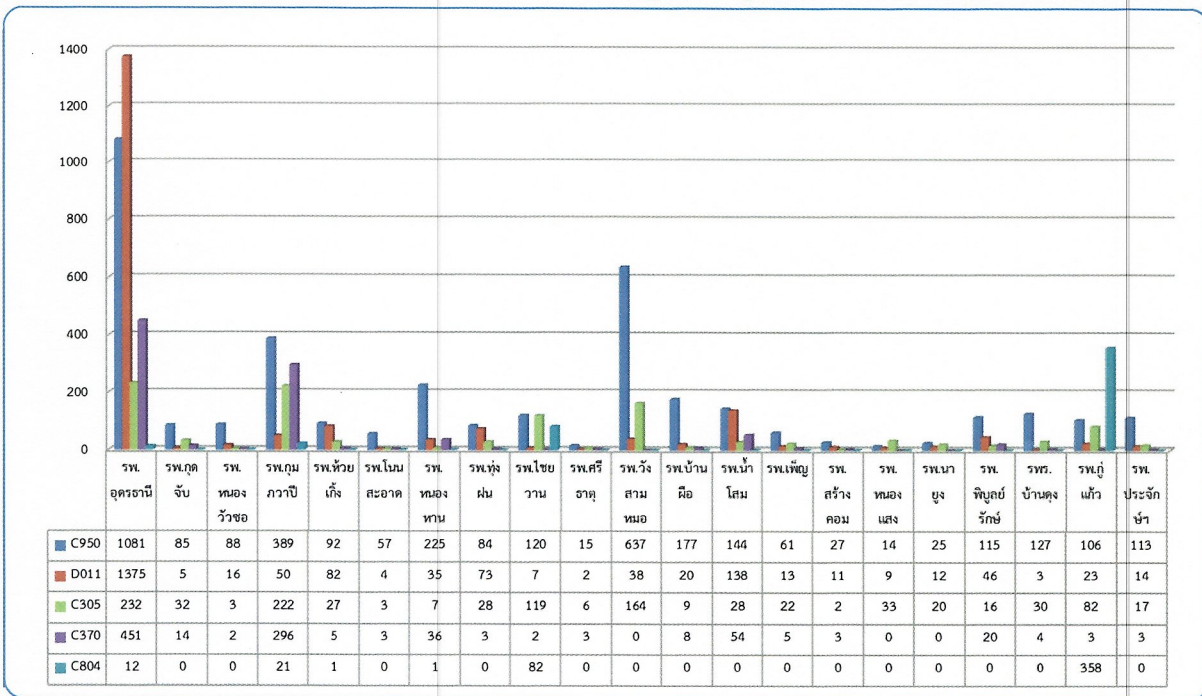
รายงานการส่งข้อมูลเพื่อเบิกชดเชยค่าบริการทางการแพทย์ สิทธิ UC (OPD) ผ่านระบบ FINANCIAL DATA HUB ข้อมูล ณ 1 ตุลาคม - 25 ธันวาคม 2567

หน่วยบริการ	การส่งข้อมูล ถึงระบบ FDH				รายการอนุมัติจาก สปสช.					สถานะการโอนเงินจาก สปสช.			จงบทกล		
	ส่งข้อมูล (เล่า)	สปสช.รับพิจารณา	โทรสรสร้างไม่ติดตามมาตรฐาน	ขอเตรียมการ	อยู่ในกระบวนการพิจารณาของ สปสช.	รายการอนุมัติ (เล่า)	รายการไม่อนุมัติ (เล่า)	รวมการตัด C (เล่า)	รวมการตัด C (เล่า)	รอโอนเงิน (เล่า)	โอนเงินสำเร็จ (เล่า)	รับยอดส่ง (บาท)	จำนวนจงบทกล	ขอเตรียมการ (บาท)	
สว.อุดรธานี	142,014	66,128	0	311,885,333	1,477	63,766	743	3,798	5,86	56,088	3,040	110,285,242	1,391,422	145,714	153,914,713
สว.ภูเก็ต	3,237	3,236	0	2,102,362	0	3,017	217	280	8,62	2,490	71	1,900,281	8,028	12,766	8,752,949
สว.หนองบัวลำภู	5,991	5,281	0	2,417,816	34	5,226	15	140	2,68	4,331	162	2,298,886	25,750	13,477	7,158,718
สว.ภูเก็ต	14,107	13,255	0	12,334,076	272	12,306	562	1,109	9,01	9,619	400	9,815,983	59,824	46,859	43,859,529
สว.หนองบัว	4,294	4,210	0	1,413,712	224	3,845	100	195	5,07	3,218	188	1,293,408	4,414	0	0
สว.หนองบัว	2,256	2,247	0	921,327	62	2,179	6	59	2,71	1,873	54	885,286	13,181	19,751	11,344,189
สว.หนองบัว	6,776	6,689	0	6,909,757	66	6,610	10	301	4,55	5,674	181	6,735,896	90,194	30,792	26,950,982
สว.หนองบัว	1,614	1,469	0	884,492	15	1,409	43	346	24,56	1,273	50	767,595	17,287	23	8,741
สว.ขอนแก่น	2,357	2,203	0	885,496	102	1,883	215	295	15,67	1,689	58	690,408	18,166	14,636	9,703,371
สว.ศรีสะเกษ	1,911	1,903	0	1,287,485	57	1,800	44	70	3,89	1,623	62	1,191,032	16,100	16,316	9,905,578
สว.วังสามหมอ	3,860	3,572	0	2,458,408	17	3,524	23	515	14,61	3,059	96	2,322,473	20,099	17,371	14,046,628
สว.บ้านดุง	5,777	5,314	1	3,071,952	34	5,230	3	197	3,77	4,570	196	2,777,140	48,875	44,489	30,636,927
สว.น่าน	3,723	3,619	0	2,131,745	88	3,504	21	275	7,85	3,034	102	1,976,534	27,118	30,658	16,407,940
สว.พิจิตร	58,024	7,385	108	34,835,986	108	7,252	21	478	6,59	6,287	271	4,713,871	58,389	33,653	21,586,064
สว.ศรีสะเกษ	1,867	1,842	0	839,994	54	1,582	5	98	2,4	1,302	44	791,754	12,587	10,832	5,836,559
สว.หนองบัว	1,807	1,806	0	696,320	54	1,751	1	60	3,43	1,390	53	680,044	12,982	10,338	4,898,214
สว.น่าน	1,548	1,540	0	1,221,192	39	1,494	4	67	4,48	1,322	48	1,150,789	8,013	12,398	7,304,040
สว.พิจิตร	3,469	3,366	0	1,887,993	54	3,170	136	274	8,64	2,710	111	1,673,888	7,931	8,250	5,210,388
สว.บ้านดุง	15,092	13,830	0	16,433,902	57	13,509	243	243	1,8	12,153	464	14,843,175	43,399	38,312	28,602,981
สว.บุรีรัมย์	1,619	1,608	0	1,420,474	42	1,218	343	408	33,5	941	29	775,150	4,922	12,236	6,479,543
สว.ประจักษ์	11,221	11,151	0	6,101,516	842	10,061	244	352	3,5	7,963	280	5,501,060	6,462	2,214	1,168,782
รวม	291,564	161,454	109	412,141,335	3,698	154,336	2,999	9,480	6,14	132,609	5,960	173,069,674	1,895,120	520,885	413,956,836

รายงานการส่งข้อมูลเพื่อเบิกชดเชยค่าบริการทางการแพทย์ สิทธิ UC (IPD) ผ่านระบบ
FINANCIAL DATA HUB ข้อมูล ณ 1 ตุลาคม - 25 ธันวาคม 2567

หน่วยบริการ	การส่งข้อมูล ปีระบบ FDH				รายการรวมปีชดเชยจาก สปสช.					สถานะการโอนเงินจาก สปสช.				จงบวช	
	ส่งข้อมูล (เคส)	ส่งข้อมูล (เคส)	ส่งข้อมูล (เคส)	ยอดเรียกเก็บ	อยู่ในระบบการพิจารณาของ สปสช.	รายการอนุมัติ (เคส)	รายการไม่อนุมัติ (เคส)	เงินผลการตัด C (เคส)	เงินผลการตัด C	รอโอนเงิน (เคส)	โอนเงินสำเร็จ (เคส)	ยอดเรียกเก็บ	รับชดเชย (บาท)	จำนวนจงบวช	ยอดเรียกเก็บ (บาท)
สว.อุดรธานี	14,361	14,358	1	618,211,902	496	13,712	149	647	5	9,387	448	569,562,368	10,392,328	145,731	153,922,573
สว.ภูเก็ต	1,114	1,114	0	6,133,985	0	1,106	8	19	2	871	79	6,067,265	534,921	12,766	8,752,949
สว.หนองบัวลำภู	903	902	0	5,225,795	0	899	3	13	1	736	30	5,185,417	181,095	13,477	7,158,718
สว.กุมภวาปี	4,738	4,715	0	85,031,966	38	4,546	131	630	14	2,910	245	79,271,642	2,808,585	46,859	4,385,529
สว.ห้วยทับ	19	19	0	48,887	0	18	1	1	6	17	1	46,776	9,914	0	0
สว.โนนสะอาด	955	955	0	4,607,231	0	953	953	31	3	748	31	4,596,849	188,846	19,751	11,344,189
สว.หนองหาน	2,681	2,680	0	33,183,712	28	2,644	8	150	6	2,086	115	32,247,354	993,638	30,792	26,950,982
สว.ทุ่งฝน	512	511	0	2,917,689	0	511	0	24	5	385	22	2,914,632	144,060	23	8,740
สว.ไชยวาน	514	500	0	102,581	6	488	6	27	6	340	13	29,410	80,103	14,836	9,703,371
สว.ศรีธาตุ	900	900	0	4,077,328	37	881	2	7	1	644	22	3,854,408	117,956	16,316	9,905,578
สว.วังสามหมอ	934	934	0	6,843,960	0	932	2	30	3	803	36	6,812,279	228,202	17,371	14,046,628
สว.บ้านดุง	2,210	2,204	0	25,938,813	4	2,195	4	22	1	1,645	58	25,616,840	558,689	44,489	30,638,927
สว.น้ำโสม	1,401	1,399	0	248,761	0	1,391	2	17	1	1,021	48	241,439	237,951	30,658	16,407,940
สว.เพ็ญ	2,222	2,222	0	17,564,980	59	2,160	3	63	3	1,693	79	17,057,894	581,755	33,653	21,566,064
สว.สร้างคอม	539	539	0	1,613,464	0	535	4	61	11	455	16	1,609,305	78,482	10,632	5,836,559
สว.หนองแสง	508	508	0	7,869	3	504	1	2	0	374	17	7,869	85,796	10,338	4,898,214
สว.นาขุ่น	849	849	0	3,528,052	0	849	0	5	1	580	25	3,528,052	128,129	12,398	7,304,040
สว.พิบูลย์รักษ์	761	761	0	2,997,476	32	728	1	9	1	591	27	2,858,985	157,446	8,250	5,210,388
สว.บ้านดุง	2,507	2,507	0	36,944,371	153	2,305	49	63	3	1,796	84	32,715,822	913,175	38,312	28,802,981
สว.ตุ๊แก้ว	385	385	0	2,247,046	0	379	6	17	4	273	17	2,184,176	151,644	12,236	6,479,543
สว.ประจักษ์	514	514	0	2,248,311	4	506	4	28	6	366	28	221,016	145,713	2,214	1,168,782
รวม	39,527	39,476	1	859,724,178	860	38,222	1,337	1,866	5	27,701	1,441	796,629,599	18,718,429	520,902	374,490,696

รายงานการตัด C ส่งข้อมูลเพื่อเบิกชดเชยค่าบริการทางการแพทย์ สิทธิ UC
ผ่านระบบ FINANCIAL DATA HUB ข้อมูล ณ 1 ตุลาคม - 25 ธันวาคม 2567



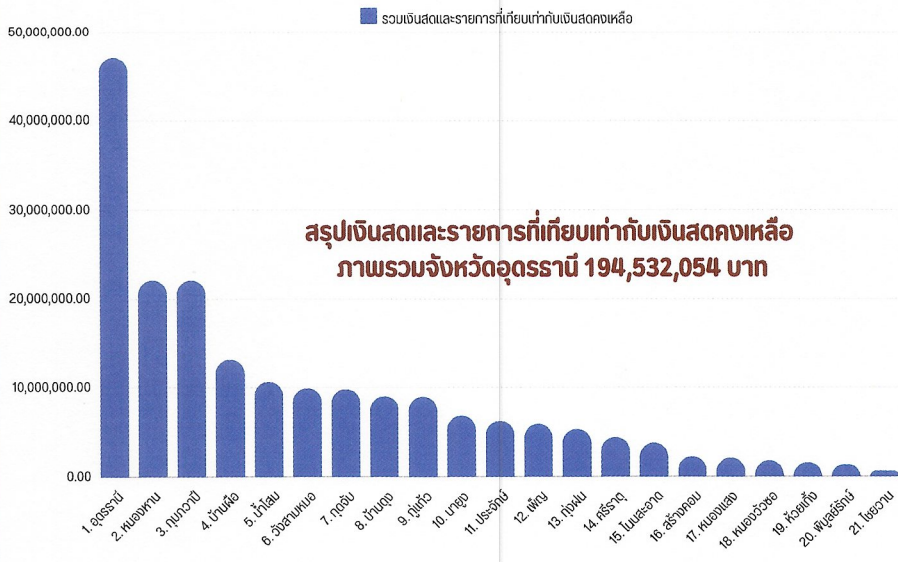
รายงาน ยอดเงินคงเหลือ (กองทุนสุขภาพตำบล) รายอำเภอ ประจำเดือน ธันวาคม 2567

ลำดับ	อำเภอ	ยอดเงินคงเหลือยกมา ปีงบ 67	รายรับ ปีงบ 68	รายจ่าย ปีงบ 68	เงินคงเหลือ
1	กุดจับ	1,216,931.19	251,600.00	41,550.00	1,426,981.19
2	กุมภวาปี	2,767,969.40	390,335.00	161,000.00	2,997,304.40
3	คูแก้ว	253,763.67	0.00	0.00	253,763.67
4	ไชยวาน	565,395.52	0.00	8,975.00	556,420.52
5	ทุ่งฝน	626,503.30	307,793.00	75,490.00	858,806.30
6	นาูง	163,599.70	0.00	0.00	163,599.70
7	น้ำโสม	1,109,500.97	272,214.00	206,820.00	1,174,894.97
8	โนนสะอาด	450,816.75	290,000.00	38,750.00	702,066.75
9	บ้านดุง	1,829,446.82	220,000.00	203,765.00	1,845,681.82
10	บ้านผือ	2,907,570.77	851,000.00	48,075.00	3,710,495.77
11	ประจักษ์ศิลปาคม	348,587.63	0.00	19,904.30	328,683.33
12	พิบูลย์รักษ์	685,573.88	0.00	0.00	685,573.88
13	พิบูลย์	1,341,993.27	148,310.00	76,490.00	1,413,813.27
14	เมืองอุดรธานี	10,391,670.74	256,000.32	346,695.00	10,300,976.06
15	วังสามหมอ	552,070.91	0.00	19,520.00	532,550.91
16	ศรีธาตุ	581,625.66	180,000.00	91,255.00	670,370.66
17	สร้างคอม	526,803.25	0.00	33,300.00	493,503.25
18	หนองวัวซอ	882,328.62	204,970.00	67,480.00	1,019,818.62
19	หนองแสง	393,675.67	161,000.00	0.00	554,675.67
20	หนองหาน	1,982,948.20	176,651.00	83,922.00	2,075,677.20
รวม		29,578,775.92	3,709,873.32	1,522,991.30	31,765,657.94

ที่มา : กองทุนหลักประกันสุขภาพท้องถิ่น ; <https://obt.nhso.go.th/>

สถานการณ์การเบิกจ่ายของ รพ.สต. เดือนตุลาคม 2567 ถึงข้อมูล ณ 23 ส.ค. 67

สรุปเงินสดและรายการที่เทียบเท่ากับเงินสดคงเหลือ ของโรงพยาบาลส่งเสริมสุขภาพตำบล (ราย CUP/รายการกลุ่ม) สสจ.อุดรธานี สำหรับเดือน ตุลาคม 2567 งบประมาณ 2568 (ข้อมูล ณ วันที่ 23 ส.ค. 2567 เวลา 10.00 น.)



ลำดับ	อำเภอ	เงินสดและรายการที่เทียบเท่ากับเงินสดคงเหลือ (บาท)	จำนวน รพ.สต.ใน CUP (แห่ง)
1	• กุดธานี	47,058,248.10	26
2	• หนองหาน	22,070,975.20	14
3	• กุมภวาปี	22,065,164.34	16
4	• บ้านดุง	13,124,119.03	20
5	• น้ำโสม	10,617,925.13	9
6	• วังสามหมอ	9,881,282.07	10
7	• กุดจับ	9,774,802.58	11
8	• บ้านดุง	8,945,919.63	15
9	• คูแก้ว	8,894,579.88	5
10	• นาูง	6,788,988.24	9
11	• ประจักษ์	6,213,717.32	4
12	• พิบูลย์	5,870,998.11	13
13	• ทุ่งฝน	5,319,474.71	6
14	• ศรีธาตุ	4,413,779.64	12
15	• โนนสะอาด	3,765,386.85	9
16	• สร้างคอม	2,243,357.16	5
17	• หนองแสง	2,089,082.26	4
18	• หนองวัวซอ	1,798,625.30	11
19	• หนองทิง	1,601,552.91	1
20	• พิบูลย์รักษ์	1,332,641.16	4
21	• ไชยวาน	671,456.65	4
รวม		194,532,054	208

สถานการณ์การเงินการคลังของ สว.สต. เดือนตุลาคม 2567

ถึงข้อมูล ณ 23 ธ.ค. 67

สรุปเงินสดและรายการที่เทียบเท่ากับเงินสดคงเหลือ ของโรงพยาบาลส่งเสริมสุขภาพตำบล (ราย CUP/รายกลุ่ม) สสจ.อุดรธานี



จัดแบ่งกลุ่ม สว.สต. ตามจำนวนประชากร

กลุ่ม	ประชากร	จำนวน (หมู่)
กลุ่ม 1	<1,500	4
กลุ่ม 2	1,500 - 2,999	54
กลุ่ม 3	3,000 - 4,499	62
กลุ่ม 4	4,500 - 5,999	46
กลุ่ม 5	>6,000	42
ภาพรวมจังหวัด		208



สถานการณ์เงินสดและรายการที่เทียบเท่ากับเงินสด สว.สต. แบ่งตามกลุ่ม

กลุ่ม	เงินสดและรายการที่เทียบเท่ากับเงินสด (บาท)		
	ค่าเฉลี่ย	ต่ำสุด	สูงสุด
กลุ่ม 1	582,609	282,169	843,053
กลุ่ม 2	513,708	9,617	1,956,072
กลุ่ม 3	723,813	58,874	2,382,015
กลุ่ม 4	1,102,419	22,928	2,988,940
กลุ่ม 5	1,639,850	24,863	4,754,097
ภาพจังหวัด	912,480	15,528	4,827,215

สรุปเงินสดและรายการที่เทียบเท่ากับเงินสดต่ำกว่าค่าเฉลี่ยกลุ่ม

กลุ่ม	เงินสดและรายการที่เทียบเท่ากับเงินสดต่ำกว่าค่าเฉลี่ยกลุ่ม	
	หมู่	ร้อยละ
กลุ่ม 1	2	50
กลุ่ม 2	34	62.96
กลุ่ม 3	39	62.9
กลุ่ม 4	34	73.91
กลุ่ม 5	21	50
ภาพรวม	130	62.5

เพิ่มขึ้นจากเดือนก่อน 19 หมู่ (ร้อยละ14.62)



สถานการณ์การเงินการคลังของ สว.สต. เดือนตุลาคม 2567

ถึงข้อมูล ณ 23 ธ.ค. 67

กลุ่ม 1

อันดับ	ชื่อหน่วยบริการ	อำเภอ	บาท
1	สว.สต.บ้านระชาว	วังสามหมอ	282,169
2	สว.สต.บ้านพัน	บ้ายุง	544,474
3	สว.สต.ศรีสงคราม	บ้ายุง	660,741
4	สว.สต.บ้านนาขาม	บ้ายุง	843,053

กลุ่ม 2 สูงสุด

อันดับ	ชื่อหน่วยบริการ	อำเภอ	บาท
1	สว.สต.บ้านโพนเสม็ด	ประจักษ์ศิลปาคม	1,956,072
2	สว.สต.บ้านโพนสะอาด	วังสามหมอ	1,790,337
3	สว.สต.นาถ-ภูหิน	วังสามหมอ	1,598,113
4	สว.สต.หนองจอกใต้	เมือง	1,445,641
5	สว.สต.บ้านบ้านค้อ	กุมภวาปี	1,357,310
6	สว.สต.บ้านจำรัส	ทุ่งหัว	1,136,630
7	สว.สต.บ้านคำสี	กุมภวาปี	1,107,091
8	สว.สต.บ้านหัวทราย	บ้ายุง	1,064,176
9	สว.สต.บ้านนาขาม	วังสามหมอ	1,028,732
10	สว.สต.บ้านกุดคำ	ทุ่งฝน	950,403

กลุ่ม 3 สูงสุด

อันดับ	ชื่อหน่วยบริการ	อำเภอ	บาท
1	สว.สต.บ้านซัด	ทุ่งหัว	2,382,015
2	สว.สต.บ้านด้อย	หนองหาน	1,789,446
3	สว.สต.บ้านโพนทองชัย	ทุ่งหัว	1,777,216
4	สว.สต.บ้านผกกลางนา	น้ำโสม	1,748,944
5	สว.สต.บ้านเนินน้	เมืองอุดรธานี	1,680,561
6	สว.สต.บ้านหนองบัวแดง	หนองหาน	1,615,164
7	สว.สต.บ้านหัวซ้ง	กุมภวาปี	1,601,553
8	สว.สต.บ้ายุง	ศรีธาตุ	1,428,132
9	สว.สต.บ้านหนองเสี้ยว	กุมภวาปี	1,371,988
10	สว.สต.บ้านตงนา	หนองหาน	1,351,901

กลุ่ม 4 สูงสุด

อันดับ	ชื่อหน่วยบริการ	อำเภอ	บาท
1	สว.สต.บ้านนาถ	เมืองอุดรธานี	2,988,940
2	สว.สต.บ้านหนอง	น้ำโสม	2,872,096
3	สว.สต.บ้านหนองสา	ทุ่งหัว	2,866,875
4	สว.สต.บ้าน	เมืองอุดรธานี	2,496,211
5	สว.สต.บ้านหนองใหญ่	เมืองอุดรธานี	2,385,594
6	สว.สต.บ้านหนองกุง	ทุ่งฝน	2,314,382
7	สว.สต.บ้านหัวซ้ง	กุมภวาปี	2,259,201
8	สว.สต.บ้านค้อ	กุมภวาปี	2,156,814
9	สว.สต.บ้านทุ่งนาขาม	กุมภวาปี	2,077,785
10	สว.สต.โกลสะอาด	เมืองอุดรธานี	1,850,977

กลุ่ม 2 ต่ำสุด

อันดับ	ชื่อหน่วยบริการ	อำเภอ	บาท
1	สว.สต.บ้านหนองกุ่ม	บ้านค้อ	9,617
2	สว.สต.บ้านหนองจอก	บ้านค้อ	11,563
3	สว.สต.บ้านหนองบัวบาน	หนองวัวซอ	12,273
4	สว.สต.บ้านหนองเต	หนองวัวซอ	30,991
5	สว.สต.บ้านโพนทิว	หนองวัวซอ	31,950
6	สว.สต.บ้านค้อ	บ้านค้อ	37,437
7	สว.สต.บ้านคำสี	หนองแสง	40,206
8	สว.สต.บ้านหนองแสง	โพนสะอาด	75,012
9	สว.สต.บ้านหนองน้	หนองวัวซอ	78,407
10	สว.สต.บ้านหนองกุ่ม	โพนสะอาด	90,344

กลุ่ม 3 ต่ำสุด

อันดับ	ชื่อหน่วยบริการ	อำเภอ	บาท
1	สว.สต.บ้านหัวซ้ง	สว.บ้านค้อ	58,874
2	สว.สต.บ้านกุ่ม	สว.โพนสะอาด	67,433
3	สว.สต.บ้านหนอง	สว.หนองวัวซอ	87,863
4	สว.สต.หนองแสง	สว.หนองวัวซอ	119,787
5	สว.สต.บ้านแดง	สว.พิบูลย์รักษ์	137,240
6	สว.สต.บ้านศรีสำเมือง	สว.ศรีธาตุ	146,572
7	สว.สต.บ้านนาขาม	สว.บ้านค้อ	164,343
8	สว.สต.บ้านหนองน้	สว.ศรีธาตุ	169,699
9	สว.สต.บ้านหนองหวาย	สว.บ้านค้อ	187,260
10	สว.สต.บ้านโพนสะอาด	สว.บ้านค้อ	193,505

กลุ่ม 4 ต่ำสุด

อันดับ	ชื่อหน่วยบริการ	อำเภอ	บาท
1	สว.สต.บ้านนาถ	บ้านค้อ	22,928
2	สว.สต.บ้านหัวซ้ง	โพนสะอาด	35,418
3	สว.สต.บ้านเมืองพาน	บ้านค้อ	118,826
4	สว.สต.บ้านพัน	หนองวัวซอ	148,289
5	สว.สต.บ้านหนองเต	บ้านค้อ	195,921
6	สว.สต.บ้านนาขาม	พิบูลย์	257,806
7	สว.สต.บ้านหนองนาขาม	หนองหาน	274,325
8	สว.สต.บ้านหนองหวาย	พิบูลย์	293,952
9	สว.สต.บ้านหนองเต	บ้านค้อ	359,590
10	สว.สต.บ้านพัน	พิบูลย์	390,700

ต่ำกว่า 1 แสน



สถานการณ์การเงินการคลังของ รพ.สต. เดือนตุลาคม 2567 ตั้งข้อมูล ณ 23 ธ.ค. 67

กลุ่ม 5 สูงสุด

อันดับ	ชื่อหน่วยงาน	อำเภอ	บาท
1	รพ.สต.พังงู	หนองหาน	4,754,097
2	รพ.สต.บ้านกลางใหญ่	บ้านฝาง	4,420,447
3	รพ.สต.บ้านน้ำจืด	กุมภวาปี	4,040,814
4	รพ.สต.สามพร้าว	เมืองอุดรธานี	3,192,987
5	รพ.สต.บ้านเลื่อม	เมืองอุดรธานี	3,185,584
6	รพ.สต.บ้านหนองแวง	บ้านฝาง	3,032,727
7	รพ.สต.บ้านหนองนาคำ	หนองหาน	2,892,854
8	รพ.สต.เขี้ยวพัน	เมืองอุดรธานี	2,646,182
9	รพ.สต.สร้างเมือง	ภูถ้ำ	2,393,003
10	รพ.สต.บ้านหนองไฮ	เมืองอุดรธานี	2,341,947



ต่ำกว่า 1 แสน

กลุ่ม 5 ต่ำสุด

อันดับ	ชื่อหน่วยงาน	อำเภอ	บาท
1	รพ.สต.บ้านคำชะโนด	โพนสวรรค์	24,863
2	รพ.สต.โพนสว่าง	หนองวัวซอ	11,265
3	รพ.สต.บ้านด่าน	คำชะโนด	156,155
4	รพ.สต.บ้านนาโพธิ์	บ้านดุง	316,344
5	รพ.สต.บ้านหนองแคน	โพนสวรรค์	341,281
6	รพ.สต.บ้านราษฎร์	คำชะโนด	348,137
7	รพ.สต.บ้านโพนทราย	หนองวัวซอ	384,994
8	รพ.สต.ส.แสง	หนองหาน	554,320
9	รพ.สต.บ้านจอนศรี	คำชะโนด	661,803
10	รพ.สต.บ้านสระแก้ว	บ้านดุง	713,886

รายชื่อ รพ.สต. ที่มีเงินสดและรายการที่เทียบเท่าเงินสดเหลือ ต่ำกว่า 100,000 บาท

ลำดับ	หน่วยงาน	อำเภอ	กลุ่ม	เงินสดและรายการที่เทียบเท่าเงินสด(บาท)
1	รพ.สต.บ้านหนองกาสาม	บ้านฝาง	2	9,616.71
2	รพ.สต.บ้านหนองสว่าง	บ้านดุง	2	11,562.69
3	รพ.สต.บ้านหนองบัวบาน	หนองวัวซอ	2	12,272.76
4	รพ.สต.บ้านนาเตย	บ้านฝาง	4	22,928.28
5	รพ.สต.บ้านคำชะโนด	โพนสวรรค์	5	24,862.51
6	รพ.สต.บ้านหนองเขน	หนองวัวซอ	2	30,990.60
7	รพ.สต.บ้านโคกหักหอม	หนองวัวซอ	2	31,949.77
8	รพ.สต.บ้านหัวขี้ยา	โพนสวรรค์	4	35,417.98
9	รพ.สต.บ้านค้อ	บ้านฝาง	2	37,437.10
10	รพ.สต.บ้านท่าสี่	หนองแสง	2	40,205.63
11	รพ.สต.บ้านข้าวสาร	บ้านฝาง	3	58,874.40
12	รพ.สต.บ้านท่าลุมภู	โพนสวรรค์	3	67,432.88
13	รพ.สต.บ้านหนองแสง	โพนสวรรค์	2	75,012.29
14	รพ.สต.บ้านหนองนาคำ	หนองวัวซอ	2	78,407.04
15	รพ.สต.บ้านอุบล	หนองวัวซอ	3	87,963.26
16	รพ.สต.บ้านหนองกุงศรี	โพนสวรรค์	2	90,343.98
17	รพ.สต.บ้านหัวขี้ตัง	ศรีธาตุ	2	92,396.64



สำนักงานสาธารณสุขจังหวัดอุดรธานี
UDON THANI PROVINCIAL HEALTH OFFICE

THANK YOU




ตัวอย่างการกระทำผิดวินัย (ชั้นอาทศ ๒๕๖๗)
(กลุ่มคุณพญา)

สัญญารับเงินพิเศษ

นายสังข์ ได้ทำสัญญาขอรับเงินเพิ่มพิเศษสำหรับแพทย์ฯ ที่ปฏิบัติงานในสถานบริการ สาธารณสุขและไม่ทำเวชปฏิบัติส่วนตัว และหรือปฏิบัติงานโรงพยาบาลเอกชน โดยให้สัญญาตั้งแต่วันที่ ๑ ตุลาคม ๒๕๖๖ ไว้กับสำนักงานสาธารณสุขจังหวัดแห่งหนึ่ง โดยนายแพทย์สาธารณสุขจังหวัด เป็นผู้ลงนามรับสัญญาดังกล่าว ในระหว่างสัญญามีผลใช้บังคับ นายสังข์ ได้สมัครเป็นแพทย์ ทำหน้าที่ตรวจสุขภาพผู้สมัครทำประกันชีวิตของบริษัท AIA ตั้งแต่วันที่ ๕ มกราคม ๒๕๖๗ โดย นายสังข์ เข้าใจว่าตามสัญญาขอรับเงินเพิ่มพิเศษฯ ผู้ให้สัญญาจะต้องไม่ทำเวชปฏิบัติส่วนตัวในคลินิก หรือปฏิบัติงานในสถานพยาบาลหรือโรงพยาบาลเอกชนเท่านั้น ต่อมาภายหลังเมื่อ นายสังข์ ถูก ร้องเรียนในเรื่องดังกล่าว และรู้ว่าไม่สามารถกระทำดังกล่าวได้ จึงได้ลาออกจากการเป็นแพทย์ตรวจสุขภาพผู้สมัครทำประกันชีวิตของบริษัท AIA เมื่อวันที่ ๓๑ สิงหาคม ๒๕๕๑ ซึ่งหากไม่มีผู้ใด ร้องเรียนนายสังข์ ก็คงจะรับเงินพิเศษต่อไป และอาจก่อให้เกิดความเสียหายแก่ทางราชการได้ การกระทำดังกล่าวของนายสังข์ เป็นการผิดสัญญาขอรับเงินเพิ่มพิเศษที่ได้ทำสัญญาไว้ ต่อมาสำนักงานสาธารณสุขจังหวัด ได้แจ้งให้นายสังข์ ทราบในวันที่ ๒๗ มีนาคม ๒๕๕๓ ว่าการกระทำดังกล่าว เป็นการผิดสัญญาขอรับเงินเพิ่มพิเศษ หลังจากนั้นนายสังข์ จึงได้นำเงินมาชดใช้คืนแก่สำนักงานสาธารณสุขจังหวัด โดยรวมระยะเวลาที่ไม่มีสิทธิได้รับเงินดังกล่าวทั้งสิ้น ๕๖ เดือน รวมเป็นเงิน พร้อมเบี้ยปรับที่ได้ชดใช้คืนราชการทั้งหมด ๒,๐๑๓,๕๖๑.๒๕ บาท โดยนายสังข์ ได้นำมาชดใช้ ให้ครบเต็มจำนวนในวันที่ ๗ เมษายน ๒๕๕๓

พฤติการณ์ของนายสังข์ เป็นการกระทำความผิดวินัยไม่ร้ายแรงฐานไม่รักษาชื่อเสียง และเกียรติศักดิ์ของตำแหน่งหน้าที่ราชการไม่ให้เสื่อมเสียโดยไม่กระทำการใดๆอันได้ชื่อว่าเป็นผู้ประพฤติชั่ว ตามมาตรา ๘๘ วรรคหนึ่ง แห่งพระราชบัญญัติระเบียบข้าราชการพลเรือน พ.ศ.๒๕๓๕ (พ.ร.บ. ๒๕๕๑.) แต่เนื่องจาก นายสังข์ ไม่เคยได้รับโทษทางวินัยมาก่อน นายแพทย์สาธารณสุขจังหวัดฯ มีคำสั่งลงโทษ ภาคทัณฑ์

เรื่องนี้สอนให้รู้ว่าอย่าตูดตึก แกล้งทำเป็นไม่รู้


๒๖ ธ.ค. ๖๗.



ศูนย์ข้อมูล RTI
จังหวัดอุดรธานี

การประชุมคณะกรรมการวางแผนและประเมินผลสาธารณสุขจังหวัดอุดรธานี

ครั้งที่ 3/2568 วันที่ 26 ธันวาคม 2567 เวลา 09.00 น.

ห้องประชุมร่มโพธิ์ทอง 1 สำนักงานสาธารณสุขจังหวัดอุดรธานี

สถิติอุบัติเหตุภาพรวมของจังหวัดอุดรธานี และแนวโน้มความเสี่ยงการเกิดอุบัติเหตุ ของจังหวัดอุดรธานี

พญ.เสีตีสร์ บัณฑิตภิรมย์

รองนายแพทย์สาธารณสุขจังหวัดอุดรธานี

ด้านเวชกรรมป้องกัน



แนวทางการดำเนินงานเทศกาลปี
ใหม่

ข้อสั่งการการเตรียมความพร้อมด้านการแพทย์และสาธารณสุข
ช่วงเทศกาลปีใหม่ พ.ศ. 2568

ข้อสั่งการ	หน่วยดำเนินการ
เปิดศูนย์ปฏิบัติการฉุกเฉินด้านการแพทย์และสาธารณสุข เพื่อป้องกันและลดอุบัติเหตุทางถนนในช่วงเทศกาลปีใหม่ พ.ศ. 2568 (ช่วงควบคุมเข้มข้น 10 วัน) และเชื่อมโยงกับศูนย์ป้องกันและลดอุบัติเหตุทางถนนระดับจังหวัด	• สสจ. ทุกจังหวัด
เตรียมรองรับอุบัติเหตุหมู่ ทั้งในและนอกเวลาราชการ รวมทั้งเหตุฉุกเฉินอื่น ๆ ที่สำคัญในพื้นที่ จัดระบบเฝ้าระวังเหตุการณ์ และรายงานข้อมูลตามเกณฑ์ DCIRs อย่างรวดเร็ว ทันเวลา	• สสจ. ทุกจังหวัด • โรงพยาบาลทุกแห่ง
ตรวจวัดระดับแอลกอฮอล์ในเลือดในกลุ่มเป้าหมายที่กำหนด พร้อมทั้งรายงานข้อมูลในระบบรายงานที่กำหนดทุกราย	• โรงพยาบาลทุกแห่ง
จัดทีมปฏิบัติการการแพทย์ฉุกเฉินทุกระดับให้เพียงพอ ภายใต้มาตรการความปลอดภัยของรถพยาบาล และผู้ปฏิบัติงาน	• สสจ. ทุกจังหวัด • โรงพยาบาลทุกแห่ง



ข้อสั่งการ	หน่วยดำเนินการ
เพื่อเป็นขวัญและกำลังใจแก่เจ้าหน้าที่ปฏิบัติงานในช่วงเทศกาลปีใหม่ พ.ศ. 2568 กระทรวงสาธารณสุข เห็นชอบในหลักการให้เพิ่มอัตราค่าตอบแทนให้ไม่เกิน 2 เท่า ในช่วง 27 ธันวาคม 2567 – 2 มกราคม 2568 ทั้งนี้ ให้เป็นไปตามขั้นตอนของระเบียบ ข้อมบังคับ และหลักเกณฑ์ที่กำหนด	หน่วยบริการในสังกัดกระทรวง สาธารณสุขทุกแห่ง
ขอให้ผู้บริหารอยู่ในพื้นที่เพื่อรองรับกรณีมีเหตุการณ์สำคัญ	<ul style="list-style-type: none">ผู้ตรวจราชการ กระทรวงสาธารณสุข เขตสุขภาพที่ 1 – 12นายแพทย์สาธารณสุขจังหวัด ทุกจังหวัดผู้อำนวยการโรงพยาบาลทุกแห่ง

ข้อสั่งการสำนักงานสาธารณสุขจังหวัดอุดรธานีแนวทางการดำเนินงานด้าน
การแพทย์และสาธารณสุขในช่วงเทศกาลปีใหม่ พ.ศ.2568

ดำเนินงานป้องกันและลดอุบัติเหตุทางถนน ดังนี้

▽ ช่วงก่อนควบคุมเข้ม ระหว่างวันที่ 20 - 26 ธันวาคม 2567

▽ ช่วงควบคุมเข้ม ระหว่างวันที่ 27 ธันวาคม 2567 - 5 มกราคม 2568

▽ ช่วงหลังควบคุมเข้ม ระหว่างวันที่ 6 - 9 มกราคม 2568

ที่	ข้อสั่งการ	ช่วงดำเนินการ	หน่วยดำเนินงาน
4.	<p>ศูนย์ข้อมูลอุบัติเหตุทางถนนอำเภอ</p> <ol style="list-style-type: none"> บันทึกข้อมูลอุบัติเหตุทางถนนในระบบ IS ทุกราชและส่งออกให้เสร็จสิ้นในเวรปฏิบัติการ แจ้งแบบรายงานด่วน EMS ผู้บาดเจ็บ Admit/Refer/เสียชีวิตในและนอกโรงพยาบาล เข้ากลุ่มไลน์ “ศูนย์ข้อมูล RTI อุดร” “ศปด.อำเภอ” และทีมสอบเชิงลึกค้นหาปัจจัยอำเภอ ภายใน 4 ชั่วโมง กรณีระบบ IS ชัดช่องให้จัดเจ้าหน้าที่ IT ดำเนินแก้ไขให้ระบบใช้งานได้ต่อเนื่อง โรงพยาบาลมอบหมายผู้รับผิดชอบศูนย์ข้อมูลอุบัติเหตุทางถนนอำเภอ รวบรวมข้อมูล วิเคราะห์เชิงปัจจัยรายวันเข้ากลุ่มไลน์ “ศปด.อำเภอ” เวลา 00.01-01.00น. ของทุกวัน ใช้กำหนดมาตรการลดปัจจัยเสี่ยงของพื้นที่ มอบหมายบุคลากรอย่างน้อย 2 คนแจ้งชื่อ/สกุล/ตำแหน่ง/เบอร์มือถือ เป็นผู้ประสาน ER EMS Refer Ambulance Safety 	<p>20 ธันวาคม 2567 ถึง 9 มกราคม 2568 และดำเนินการต่อเนื่องตลอดปี</p>	<p>รพ.อุดรธานี รพ.กุมภวาปี รพ.ชุมชนทุกแห่ง</p>
	<ol style="list-style-type: none"> สอบอุบัติเหตุทุกราช ใน SAT RTI สอบเชิงลึกค้นหาปัจจัย ผู้บาดเจ็บ Admit/Refer/เสียชีวิตในและนอก โรงพยาบาล ส่งเข้ากลุ่มไลน์ “ศูนย์ข้อมูล RTI อุดร” เพื่อบันทึกข้อมูล ปก.3-4 และส่งให้ศูนย์ข้อมูลอุบัติเหตุทางถนนอำเภอรวบรวม คืนข้อมูลให้พื้นที่จัดการปัจจัยเสี่ยง ให้ ศูนย์ข้อมูลอุบัติเหตุทางถนนอำเภอ และ ศปด.อำเภอ ใช้กำหนดมาตรการ มอบหมายบุคลากรอย่างน้อย 3 คน แจ้งชื่อ/สกุล/ตำแหน่ง/เบอร์มือถือ เป็นผู้ประสาน การสอบเชิงลึก ค้นหาปัจจัย ยุทธการตีปีแวมซ์ขึ้นปกป้องกันอุบัติเหตุทางถนน ด้านการให้บริการโรงพยาบาลส่งเสริมสุขภาพตำบล 	<p>20 ธันวาคม 2567 ถึง 9 มกราคม 2568 และดำเนินการต่อเนื่องตลอดปี</p>	<p>สสอ./รพ.สต.</p>

ที่	ข้อสั่งการ	ช่วงดำเนินการ	หน่วยดำเนินงาน
	<ol style="list-style-type: none"> ศูนย์รับแจ้งเหตุและสั่งการจังหวัดอุดรธานี <ol style="list-style-type: none"> เตรียมพร้อมบุคลากร ระบบสื่อสารและแผนเผชิญเหตุ หน่วยกู้ชีพที่สั่งการออกเหตุไม่ได้ให้แจ้งศูนย์ข้อมูลอุบัติเหตุทางถนนโทร 086-2201251 พื้นที่เสี่ยงสูง ถนนมิตรภาพโนนสะอาด-กุมภวาปี ให้หน่วยปฏิบัติการแพทย์อาสาตำรวจทางหลวง จุดโนนสะอาด/อปท.ติดถนนมิตรภาพ/รพ.โนนสะอาดรับผิดชอบออกเหตุ 	<p>20 ธันวาคม 2567 ถึง 9 มกราคม 2568 และดำเนินการต่อเนื่องตลอดปี</p>	<p>รพ.อุดรธานี</p>
	<p>การตรวจแอลกอฮอล์ในเลือดผู้ขับขี่ที่เกิดอุบัติเหตุทางถนนเข้ารับการรักษาในโรงพยาบาลของรัฐ</p> <ol style="list-style-type: none"> ให้เก็บตัวอย่างเลือดผู้บาดเจ็บหรือเสียชีวิตทันที ตำรวจนำใบนำส่ง โรงพยาบาลเจาะเลือดส่งตรวจ โรงพยาบาลรวบรวมหลักฐาน นำส่ง สำนักงานสาธารณสุขจังหวัดอุดรธานี สำนักงานสาธารณสุขจังหวัดอุดรธานี รวบรวมหลักฐาน นำส่ง ตำรวจภูธรจังหวัดอุดรธานี ตำรวจภูธรจังหวัดอุดรธานี ตรวจสอบเอกสาร โอนเงินตามหนังสือขอเบิกค่าใช้จ่ายให้กับโรงพยาบาล โรงพยาบาลส่งใบเสร็จให้กับตำรวจภูธรจังหวัดอุดรธานี 	<p>27 ธันวาคม 2567 ถึง 5 มกราคม 2568</p>	<p>รพ.อุดรธานี รพ.กุมภวาปี รพ.ชุมชนทุกแห่ง รพ.ค่ายประจักษ์ฯ รพ.กรุงเทพอุดร รพ.วัฒนา รพ.เอกอุดร</p>

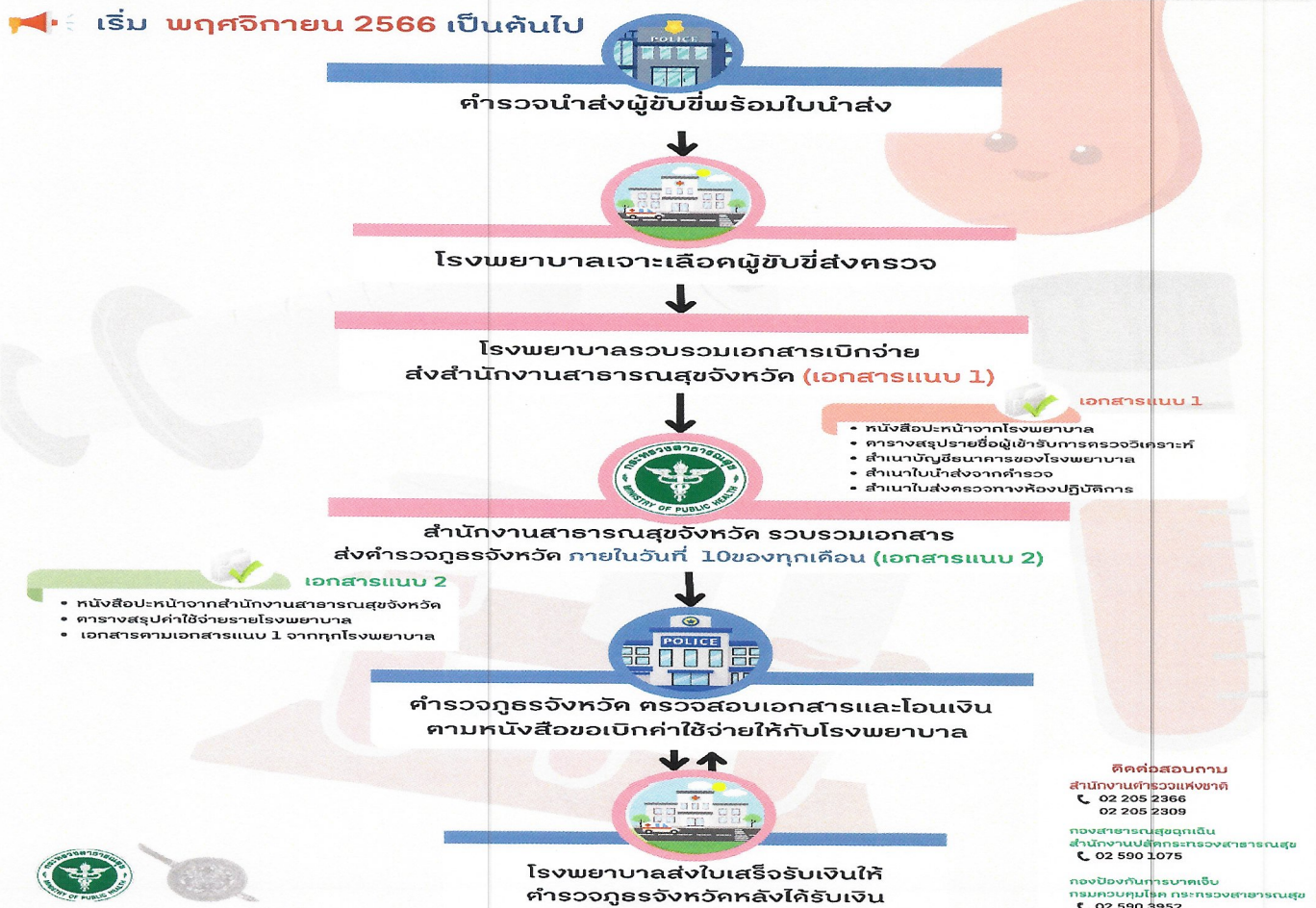
ที่	ข้อสั่งการ	ช่วงดำเนินการ	หน่วยดำเนินงาน
6.	ให้รายงานเหตุการณ์สำคัญและฉุกเฉินระดับกระทรวง (DCIRs) หนังสือสำนักปลัดกระทรวงสาธารณสุข ที่ สธ 0211.032/9083 ลงวันที่ 26 มีนาคม 2567 รายงานเบื้องต้นภายใน 30 นาที รายงานตามแบบ DCIRs ภายใน 2 ชั่วโมง 1.โรคติดต่ออันตรายตาม พ.ร.บ.โรคติดต่อ พ.ศ. 2558 2.เหตุการณ์มีแนวโน้มจะเป็นภาวะฉุกเฉินระหว่างประเทศ 3.เหตุรังสีสูญหายหรือมีการรั่วไหล 4.เหตุไฟไหม้บ่อขยะ 5.ภัยพิบัติที่มีผลกระทบต่อสถานบริการสาธารณสุข 6.ชุมนุมประท้วงของบุคคล หรือกลุ่มคนตั้งแต่ 1,000คนขึ้นไป 7.อุบัติเหตุทางถนน รถนักเรียน/เดินทางไปสถานที่ท่องเที่ยว/นักท่องเที่ยวต่างชาติ/อุบัติเหตุทางราง-อากาศ 8.อุบัติเหตุรถพยาบาล 9.ความรุนแรงในสถานบริการ ทะเลาะวิวาท กระโดดตึก ทำร้ายร่างกายเจ้าหน้าที่ 10.ฟ้องร้องเรียกค่าเสียหายด้านการพยาบาล ชุมชนประท้วงสาธารณสุข 11.ประเด็นผู้บริหารให้ความสนใจ	ดำเนินการ ต่อเนื่องตลอดปี	สสจ./รพ/สสอ./รพ. สต.ทุกแห่ง
7.	พิจารณาค่าตอบแทนสำหรับเจ้าหน้าที่ที่ปฏิบัติงานในช่วงเทศกาลปีใหม่ พ.ศ. 2568 โดยกำหนดค่าตอบแทน ไม่เกิน 2 เท่า ตามหลักเกณฑ์ วิธีการ และเงื่อนไขการจ่ายค่าตอบแทนแนบท้ายข้อบังคับกระทรวงสาธารณสุข ว่าด้วยการจ่ายเงินค่าตอบแทนเจ้าหน้าที่ที่ปฏิบัติงานให้กับหน่วยบริการในสังกัดกระทรวงสาธารณสุข (ฉบับที่ 5) โดยพิจารณาสถานะทางการเงินของหน่วยบริการ	27 ธันวาคม 2567 ถึง 2 มกราคม 2568	สสจ.อุดรธานี รพ.อุดรธานี/กุมภวาปี รพ.ชุมชน/สสอ.ทุก แห่ง

สั่ง ณ วันที่ ๒๔ ธันวาคม ๒๕๖๗

(นายสมชายโชติ ปิยวัชรเวลา)
นายแพทย์สาธารณสุขจังหวัดอุดรธานี

แนวทางการเบิกค่าใช้จ่ายในการตรวจปริมาณแอลกอฮอล์ในเลือด

เริ่ม พฤศจิกายน 2566 เป็นต้นไป



สถานการณ์เสียชีวิตอุบัติเหตุทางถนนตามปี พ.ศ. จังหวัดอุดรธานี
รวบรวมโดย ศูนย์ข้อมูลอุบัติเหตุทางถนนจังหวัดอุดรธานี(สสจ.อุดรธานี)

ปีพ.ศ.	เป้าหมาย	ผู้เสียชีวิต (คน)	ต่อแสน ปชก.	ต่อเดือน (คน)	ต่อวัน(คน)	ปีใหม่ต่อวัน(คน) (ช่วง7วัน/หลัง)	สัปดาห์ต่อวัน(คน) (ช่วง7วัน/หลัง)
2559	ไม่เกิน 18 : แสนปชก. 284 คน : ปี 24 คน : เดือน 0.82 คน : วัน	425	27.03	35.42	1.16	2.29 (16)	2.29 (15/2)
2560		↑ 476	30.22	39.67	1.30	4.00 (28)	1.14 (8/2)
2561		↓ 397	25.08	33.08	1.09	1.71 (12/3)	0.86 (6/1)
2562	ไม่เกิน 16 : แสนปชก. 253 คน : ปี 21 คน : เดือน 0.70 คน : วัน	↑ 409	25.84	34.08	1.12	1.29 (9/3)	2.14 (15/2)
2563	ไม่เกิน 20 : แสนปชก. 317 คน : ปี 26 คน : เดือน 0.90 คน : วัน	↓ 395	24.95	32.92	1.08	0.71 (5/2)	0.57 (4/1)
2564		↓ 323	20.36	26.92	0.88	2.14 (15/1)	0.57 (4/1)
2565	ไม่เกิน 18 : แสนปชก. 281 คน : ปี 23 คน : เดือน 0.70 คน : วัน	↑ 363	23.22	30.25	0.99	2.00(14/7)	0.71(5/2)
2566	ไม่เกิน 14.75 : แสนปชก. 230 คน : ปี 19 คน : เดือน 0.63 คน : วัน	↓ 296	18.93	24.67	0.81	1.00 (7/2)	0.57(4/2)
2567	ไม่เกิน 13.26 : แสนปชก. 192 คน : ปี 16 คน : เดือน 0.53 คน : วัน	325	20.85	27.18	0.91	0.86 (6/5)	0.71(5/2)

ถึงวันที่ 24 ธันวาคม 2567



ศูนย์ข้อมูลอุบัติเหตุทางถนนจังหวัดอุดรธานี

สำนักงานสาธารณสุขจังหวัดอุดรธานี
UDRUTHAN PROVINCIAL HEALTH OFFICE



แจ้งเตือน!



จำนวนผู้เสียชีวิตย้อนหลัง เทศกาลปีใหม่จังหวัดอุดรธานี ปี 2559-2567

วัน	เสียชีวิต(คน)										+ เพิ่ม - ลดลง
	2559	2560	2561	2562	2563	2564	2565	2566	2567	2568	
1	29ธ.ค. 0	2	2	1	27ธ.ค. 1	29ธ.ค. 3	0(1)	0	1(1)	27ธ.ค.	
2	30ธ.ค. 3	10	1	0	28ธ.ค. 0	30ธ.ค. 2(1)	1	1(1)	1(2)	28ธ.ค.	
3	31ธ.ค. 6	8	2	1	29ธ.ค. 0	31ธ.ค. 4	5(2)	3	4(1)	29	
4	1ม.ค. 4	2	1	1(1)	30ธ.ค. 1	1ม.ค. 3	3(4)	0	0(1)	30	
5	2ม.ค. 0	3	3(1)	3	31ธ.ค. 0	2ม.ค. 2	3	0	0	31	
6	3ม.ค. 1	2	1	3(2)	1ม.ค. 3	3ม.ค. 1	2	1(1)	0	1ม.ค.	
7	4ม.ค. 2	1	2(2)	0	2ม.ค. 0(2)	4ม.ค. 0	0	2	0	2ม.ค.	
8										3	
9										4ม.ค.	
10										5ม.ค.	
รวม	16	28	12(3)	9(3)	5(2)	15(1)	14(7)	7(2)	6(5)		