



สถานการณ์โรคติดเชื้อไวรัสโคโรนา 2019 (COVID-19)

สำนักงานสาธารณสุขจังหวัดอุดรธานี

นายแพทย์ปิยวัตร ตุงคโสภา
ผู้อำนวยการโรงพยาบาลศรีธาตุ
ปฏิบัติหน้าที่ นายแพทย์เชี่ยวชาญ (ด้านเวชกรรมป้องกัน)

สำนักงานสาธารณสุขจังหวัดอุดรธานี

สถานการณ์ COVID-19 ทั่วโลก

ประจำวันที 30 มิถุนายน 2564 เวลา 10.00 น.
ข้อมูล : Worldometers

ผู้ป่วยติดเชื้อรวม

1,822,580,354
ราย
+373,330

อาการรุนแรง

79,918
ราย
-476

รักษาหายแล้ว

1,671,175,119
ราย
+409,699

ผู้เสียชีวิตรวม

3,953,846
ราย
+7,640

5 ประเทศ ตามอันดับจำนวนผู้ป่วยสะสม

	1	USA	34,527,493	ราย	+11,427
	2	India	30,361,699	ราย	+45,699
	3	Brazil	18,513,305	ราย	+64,903
	4	France	5,772,844	ราย	+2,314
	5	Russia	5,493,557	ราย	+20,616

ประเทศไทยอยู่อันดับที่


Thailand
อันดับที่
73
259,301 ราย



สถานการณ์ COVID-19 ในประเทศไทย

ตั้งแต่ 1 เมษายน 2564

30 มิ.ย. 64

ผู้ติดเชื้อใหม่

+4,659 ราย

จากเรือนจำ/ที่ต้องขัง

+127 ราย

รวม **+4,786** ราย

หายป่วยกลับบ้าน

+2,415
ราย

หายป่วยสะสม
ตั้งแต่ 1 เมษายน 2564

180,053
ราย

ผู้ป่วยสะสม ตั้งแต่ 1 เมษายน 2564

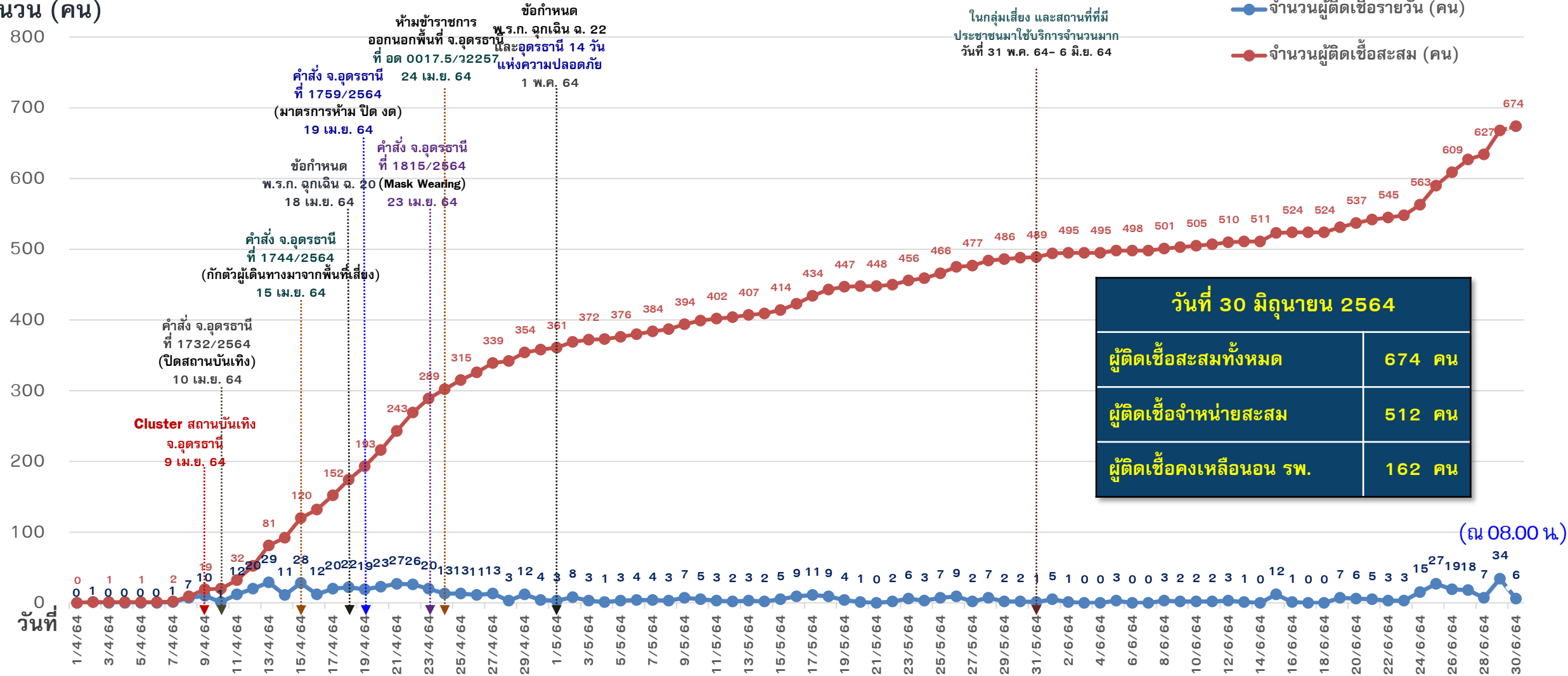
230,438 ราย

เสียชีวิต

53 ราย

จำนวนผู้ติดเชื้อไวรัสโคโรนา 2019 (COVID-19)
ระลอกใหม่ เมษายน 2564 จังหวัดอุดรธานี

จำนวน (คน)



Sentinel Surveillance

ในกลุ่มเสี่ยง และสถานที่ที่มี
ประชาชนมาใช้บริการจำนวนมาก
วันที่ 31 พ.ค. 64- 6 มิ.ย. 64

—จำนวนผู้ติดเชื้อรายวัน (คน)


—จำนวนผู้ติดเชื้อสะสม (คน)

วันที่ 30 มิถุนายน 2564

ผู้ติดเชื้อสะสมทั้งหมด	674 คน
ผู้ติดเชื้อจำหน่ายสะสม	512 คน
ผู้ติดเชื้อคงเหลือนอน รพ.	162 คน

(ឆ្នាំ ០៨.០០ ឆ្នាំ)

จำนวนผู้ติดเชื้อไวรัสโคโรนา 2019 ระลอกใหม่ เมษายน 2564 ที่รักษาในโรงพยาบาล ผู้ติดเชื้อรายใหม่/ผู้ติดเชื้อสะสมแต่ละอำเภอ จ.อุดรธานี



วันที่ 29 มี.ย. 64 (00.00 – 23.59 น.) 25 ราย
วันที่ 30 มี.ย. 64 (00.00 – 08.00 น.) 6 ราย

รายใหม่ **+31** ราย

สะสม **674** ราย

รักษาตัวอยู่ **162** ราย

กลับบ้านแล้ว **503** (+3) ราย

เสียชีวิต **9** ราย อัตราป่วยตาย 1.33

อาการ ผู้ป่วย COVID – 19		
ระดับความรุนแรง (ราย)	Severe	7
	Moderate	17
	Mild	61
	Asymptomatic	51
ยา	63	
เครื่องช่วยหายใจ	7	

- พบผู้ติดเชื้อรายใหม่ (8)
- พบผู้ติดเชื้อภายใน 14 วัน (7)
- ไม่พบผู้ติดเชื้อเกิน 14 วัน (4)
- ไม่พบผู้ติดเชื้อ (1)

(ผู้ติดเชื้อที่กำลังรักษาในโรงพยาบาล *ผู้ติดเชื้อภายในพื้นที่+ภายนอกพื้นที่)
ผู้ติดเชื้อรายใหม่/ผู้ติดเชื้อสะสม

ข้อมูล จาก COVID-19 Watch out วันที่ 1 เมษายน 2564 – 29 มิถุนายน 2564

จำนวนผู้ป่วยเข้าเกณฑ์สอบสวนโรคติดเชื้อไวรัสโคโรนา 2019 (PUI) จำแนกรายโรงพยาบาล จ.อุดรธานี ประจำเดือนมิถุนายน พ.ศ. 2564

ลำดับ	โรงพยาบาล / วันที่	1	2	3	4	5	6	7	8	9	10	11	12	13	14	15	16	17	18	19	20	21	22	23	24	25	26	27	28	29	30	รวม
1	โรงพยาบาลอุดรธานี	37	23	36	36	41	14	22	14	41	22	20	14	23	17	19	21	25	23	19	5	7	16	10	4	18	7	10	15	18		577
2	โรงพยาบาลกุมภวาปี	5	4	4	6	1	9	10	6	6	7	1	6	8	16	1	14	18	27	5	10	23	20	16	17	18	4		16	34		312
3	โรงพยาบาลสมเด็จพระยุพราชบ้านดุง	41	2	4	1	2	5	5	3	2	1	3	3	3	3	5	1	2	3		3	1	3	1	1	1	2	2	3	1		107
5	โรงพยาบาลหนองวัวซอ		2	3	1		2				1	3	1	2	1	3	3	2	1	1	1	4	7	1	3	3		2	6	7		60
4	โรงพยาบาลเพ็ญ	1	1	2	1	2	2	2	2	1	2	1	2	1	4	2		1	12	1		4	1	4	1	1	2					53
6	โรงพยาบาลประจักษ์ศิลปาคม	2	8		8			1	1	4	2	4			4	2	1	5	2							1						45
8	โรงพยาบาลน้ำโสม	1	1		2		2	1	2	1	1		2				2	3				6	2	6	2		2		3	2		41
7	โรงพยาบาลบ้านผือ	2	2	2	2			1	3	2			1	1	1	11	1	4	1			2	2		2							40
9	โรงพยาบาลโนนสะอาด	3	1	1	4			1		1	2			2	2	2	2		1		1	1		2	1	3			3	5		38
10	โรงพยาบาลศรีธาตุ		4	1	1		2	10	1		2			1	1		2	1			1		1	1	1		1		1			32
11	โรงพยาบาลหนองหาน	1			2		1	1	5	1	1				1	2	2				4	2	1			3	1			3		31
13	โรงพยาบาลวังสามหมอ														4	7	7					1	2						4	6		31
12	โรงพยาบาลกุดจับ	5	1	3	1	1					1	5						4								1	1	1	1	1		26
15	โรงพยาบาลไชยวาน																		3	4										17		24
14	โรงพยาบาลทุ่งฝน									1				1				1	1		1	1	1	1				1				9
17	โรงพยาบาลหนองแสง				1					1								5														7
16	โรงพยาบาลนาูง		1		1							2			2																	6
18	โรงพยาบาลพิบูลย์รักษ์	1	1					1				1				2																6
19	โรงพยาบาลสร้างคอม											1	1					1			1					1						5
20	โรงพยาบาลกุแก้ว			1																												1
21	โรงพยาบาลห้วยเกิ้ง																															0
22	โรงพยาบาลกรุงเทพอุดร	1	2			2	1					1		2		2		3	2	1		1	2		2				9	5		36
23	โรงพยาบาลค่ายประจักษ์ศิลปาคม					1			10	2							1	1	1				3									19
24	โรงพยาบาลมะเร็งอุดรธานี								1							1																2
25	โรงพยาบาลเอกอุดร			1			1	1			1			1					1					2	2					1		11
26	โรงพยาบาลนอร์ทอีสเทอร์นวัฒนา																											1				1
27	โรงพยาบาลธัญญารักษ์อุดรธานี																															0
28	โรงพยาบาลกองบิน 23																															0
รวม		100	53	58	67	50	39	56	48	63	43	42	30	45	56	59	57	76	78	31	27	53	61	44	36	50	20	16	62	100	0	1520

ที่มา : กลุ่มงานควบคุมโรคติดต่อ สสจ.อุดรธานี ข้อมูล ณ วันที่ 29 มิ.ย. 2564 เวลา 20.00 น.



ประกาศจังหวัดอุดรธานี

แนวทางปฏิบัติสำหรับผู้เดินทางเข้าจังหวัดอุดรธานี

เดินทางมาจากพื้นที่เสี่ยง ที่จังหวัดอุดรธานีกำหนด





Local Quarantine

รายงานผู้เข้ารับการกักกัน Udonthani

ณ วันที่ 28-29 มิถุนายน 2564



รวม 204 คน

ศูนย์โฮมอัครุธานี
จำนวน 59 คน

จัดทำข้อมูลโดย ทีมทำการปกครองจังหวัดอุดรธานี 042-244-259

pngtree.com



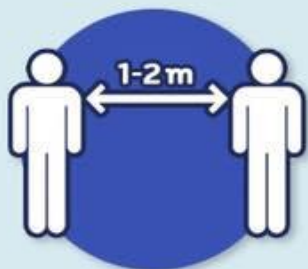
กรมควบคุมโรค

ยึดหลัก D-M-H-T-T-A

ปลอดภัย อุ่นใจแน่นอน

D

อยู่ห่างไว้



M

ใส่แมสก์กัน



H

หมั่นล้างมือ



T

วัดอุณหภูมิ



T

ตรวจหาเชื้อ



A

แอฟพลีเคชั่น



(แอฟไทยชนะ,
หมอชนะ)