

ประชุมคณะกรรมการ การวางแผนและการประเมิน

การบริหารจัดการ การเงินการคลัง สุขภาพ

2 เมษายน 2568



กรอบการนำเสนอ

การบริหารจัดการ การเงินการคลังสุขภาพ

02

1. สถานการณ์การเงินการคลังจังหวัดอุดรธานี
2. ผลการดำเนินงานตามเครื่องมือทางการเงิน
3. FEED
4. การดำเนินการ จัดทำ LOI (รพ.ที่ได้รับเงินปิดประกันรายรับ ปี 67)
5. หนึ่งศักราชเกษกรรม ณ เดือน กุมภาพันธ์ 2568
6. สรุปลูกหนี้คำรักษาพยาบาล ข้อมูล ณ มกราคม 2568
7. รายงานการโอนเงินชดเชยค่าบริการรายกองทุน ปีงบประมาณ 2568
8. การกำกับติดตามผลงานบริการ
9. รายงานการส่งข้อมูล ผ่านระบบ FDH
10. รายงานยอดเงินคงเหลือ(กองทุนสุขภาพตำบล)
11. สถานการณ์การเงินการคลังของ รพ.สต. ข้อมูล ณ มกราคม 2568



สรุปผลการวิเคราะห์ความเสี่ยงด้านการเงินการคลัง RISK SCORE 7 เขตสุขภาพที่ 8 ณ เดือน กุมภาพันธ์ 2568

เป้าหมาย: ร้อยละ สว. วิกฤตทางการเงิน ระดับ 7 ไม่เกินร้อยละ 2 และระดับ 6 ไม่เกินร้อยละ 4

1. สถานการณ์การเงินการคลังจังหวัดอุดรธานี

จังหวัด	หน่วยบริการทั้งหมด	Risk Score จำนวนแห่ง															
		RS 0		RS 1		RS 2		RS 3		RS 4		RS 5		RS 6		RS 7	
		แห่ง	ร้อยละ	แห่ง	ร้อยละ	แห่ง	ร้อยละ	แห่ง	ร้อยละ	แห่ง	ร้อยละ	แห่ง	ร้อยละ	แห่ง	ร้อยละ	แห่ง	ร้อยละ
นครพนม	12	9	75.00	2	16.67	0	-	0	-	1	8.33	0	-	0	-	0	-
บึงกาฬ	8	5	62.50	1	12.50	0	-	2	25.00	0	-	0	-	0	-	0	-
เลย	14	8	57.14	3	21.43	1	7.14	2	14.29	0	-	0	-	0	-	0	-
สกลนคร	18	17	94.44	1	5.56	0	-	0	-	0	-	0	-	0	-	0	-
หนองคาย	9	5	55.56	2	22.22	2	22.22	0	-	0	-	0	-	0	-	0	-
หนองบัวลำภู	6	6	100.00	0	-	0	-	0	-	0	-	0	-	0	-	0	-
อุดรธานี	21	12	57.14	6	28.57	3	14.29	0	-	0	-	0	-	0	-	0	-
ผลรวม	88	62	70.45	15	17.05	6	6.82	4	4.55	1	1.14	0	-	0	-	0	-

✓ จังหวัดอุดรธานี : ผลการดำเนินงาน ณ 28 ก.พ. 68 ไม่มี Risk Score ระดับ 6 และ 7



ผลการวิเคราะห์วิกฤติทางการเงินระดับ 7 ระดับ เขตสุขภาพที่ 8 เกณฑ์กระทรวง(NI) เกณฑ์เขตสุขภาพที่ 8(NI) และ (EBITDA) จ.อุดรธานี ณ เดือน กุมภาพันธ์ 2568

2. ผลการดำเนินงานตามเครื่องมือทางการเงิน

Org ID	Org	เกณฑ์กระทรวง (NI)								เกณฑ์เขตสุขภาพที่ 8 (NI)								เกณฑ์เขตสุขภาพที่ 8 (EBITDA)							
		CR	QR	Cash	NWC	NI MOPH	Liquid Index	Status Index	Survival Index	Risk Scoring (กระทรวง NI)	CR	QR	Cash	NWC	NI RBWAY	Liquid Index	Status Index	Survival Index	Risk Scoring (เขตสุขภาพที่ 8 NI)	CR	QR	Cash	NWC	EBITDA RWAY	Risk Scoring (เขตสุขภาพที่ 8 EBITDA)
		>1.5	>1.0	>0.8	>0	>0	0	0	0	>1.5	>1.0	>0.8	>0	>0	0	0	0	0	>1.5	>1.0	>0.8	>0	>0	0	0
11001	ศูนย์บริการ	2.52	2.25	1.28	1,408,969,609.62	35,478,265.18	0	0	0	2.33	2.08	1.19	1,335,157,231.71	100,337,094.83	0	0	0	0	2.33	2.08	1.19	1,335,157,231.71	234,809,380.16	0	
11002	ศูนย์บริการ	1.64	1.49	1.02	21,882,544.59	26,360,367.49	0	0	0	1.09	0.98	0.68	4,781,036.60	9,870,036.17	3	0	0	3	1.09	0.98	0.68	4,781,036.60	12,584,616.01	3	
11003	ศูนย์บริการ	1.46	1.31	0.92	15,169,061.29	19,412,144.89	1	0	0	1	1.00	0.90	0.63	77,276.90	2,768,294.42	3	0	0	3	1.00	0.90	0.63	77,276.90	5,830,233.88	3
11004	ศูนย์บริการ	1.68	1.57	0.84	151,612,154.96	69,419,608.18	0	0	0	1.54	1.43	0.77	131,393,747.31	59,688,965.91	1	0	0	1	1.54	1.43	0.77	131,393,747.31	85,780,745.50	1	
11005	ศูนย์บริการ	3.50	3.16	2.68	17,126,857.59	2,319,287.11	0	0	0	2.14	1.94	1.64	12,806,554.60	2,029,655.67	0	0	0	2.14	1.94	1.64	12,806,554.60	5,382,236.65	0		
11006	ศูนย์บริการ	1.66	1.57	1.22	23,328,648.79	17,861,609.87	0	0	0	1.22	1.16	0.91	10,986,871.69	4,706,262.15	1	0	0	1	1.22	1.16	0.91	10,986,871.69	9,542,355.12	1	
11007	ศูนย์บริการ	1.47	1.32	0.80	45,568,721.62	37,607,222.60	1	0	0	1.13	1.01	0.61	16,457,637.01	5,205,282.64	2	0	0	2	1.13	1.01	0.61	16,457,637.01	22,154,463.06	2	
11008	ศูนย์บริการ	1.33	1.21	0.93	8,315,399.13	2,355,375.79	1	0	0	0.91	0.83	0.64	-2,938,297.38	-590,747.60	3	2	2	7	0.91	0.83	0.64	-2,938,297.38	2,829,014.22	5	
11009	ศูนย์บริการ	1.64	1.36	0.99	11,157,315.53	12,986,223.95	0	0	0	0.86	0.71	0.52	-4,420,761.91	609,866.68	3	1	2	6	0.86	0.71	0.52	-4,420,761.91	3,045,612.17	6	
11010	ศูนย์บริการ	2.13	1.89	1.37	23,826,483.68	16,806,771.37	0	0	0	1.43	1.27	0.93	13,684,881.94	5,268,861.18	1	0	0	1	1.43	1.27	0.93	13,684,881.94	9,730,415.62	1	
11011	ศูนย์บริการ	1.73	1.50	0.87	31,773,474.47	27,621,182.53	0	0	0	1.20	1.04	0.61	12,904,715.94	11,228,080.52	2	0	0	2	1.20	1.04	0.61	12,904,715.94	13,766,017.97	2	
11012	ศูนย์บริการ	1.20	1.07	0.75	21,446,619.86	14,823,073.51	2	0	0	0.98	0.87	0.61	-2,636,503.59	7,163,677.16	3	1	0	4	0.98	0.87	0.61	-2,636,503.59	20,452,325.33	4	
11013	ศูนย์บริการ	2.95	2.79	2.30	60,407,747.35	20,619,037.10	0	0	0	1.87	1.77	1.46	42,539,213.48	8,377,297.61	0	0	0	0	1.87	1.77	1.46	42,539,213.48	12,298,211.07	0	
11014	ศูนย์บริการ	1.54	1.42	1.06	38,619,351.14	18,799,240.46	0	0	0	1.10	1.01	0.76	10,619,276.69	-8,924,658.20	2	1	1	4	1.10	1.01	0.76	10,619,276.69	3,742,419.79	2	
11015	ศูนย์บริการ	1.46	1.37	1.00	11,654,023.64	11,839,634.33	1	0	0	1.04	0.97	0.72	1,687,324.09	3,524,796.73	3	0	0	3	1.04	0.97	0.72	1,687,324.09	6,476,630.89	3	
11016	ศูนย์บริการ	1.42	1.32	0.74	11,130,399.72	7,061,018.85	2	0	0	2	1.08	1.00	0.56	2,896,113.62	-1,928.56	2	1	0	3	1.08	1.00	0.56	2,896,113.62	2,136,377.47	2
11017	ศูนย์บริการ	1.53	1.36	1.03	11,822,931.64	5,411,183.57	0	0	0	1.08	0.96	0.73	2,827,293.22	-869,825.03	3	1	0	4	1.08	0.96	0.73	2,827,293.22	1,837,696.86	3	
11018	ศูนย์บริการ	1.39	1.31	1.01	7,499,241.34	2,713,805.97	1	0	0	1	0.99	0.93	0.72	-252,902.96	451,474.34	3	1	0	4	0.99	0.93	0.72	-252,902.96	2,146,815.02	4
11019	ศูนย์บริการ	1.39	1.22	0.87	39,912,908.93	37,566,206.06	1	0	0	1	1.04	0.92	0.66	6,230,719.88	2,385,369.21	3	0	0	3	1.04	0.92	0.66	6,230,719.88	16,607,849.52	3
23048	ศูนย์บริการ	1.27	1.19	0.88	5,522,800.90	2,777,214.87	1	0	0	1	0.88	0.83	0.61	-3,499,324.45	200,332.52	3	1	2	6	0.88	0.83	0.61	-3,499,324.45	2,652,087.51	6
23049	ศูนย์บริการ	2.97	2.79	2.19	26,785,509.25	10,784,953.10	0	0	0	1.83	1.72	1.35	18,397,343.10	1,067,826.01	0	0	0	0	1.83	1.72	1.35	18,397,343.10	3,779,580.14	0	



ผลการวิเคราะห์วิกฤติทางการเงิน เขตที่กระทรวง(NI)จ.อุดรธานี มีนาคม 2568

05

2. ผลการดำเนินงานตามเรื่องร้องเรียน

โรงพยาบาล	CR	QR	Cash	NWC	NI	Lil	Stl	Sul	Risk Scoring	EBITDA	เงินบำรุงคงเหลือสุทธิ
• อุดรธานี,สพศ.	2.52	2.25	1.28	1,408,969,609.62	35,478,265.18	0	0	0	0	169,950,550.51	263,772,618.86
• กุดจับ,สพข.	1.64	1.49	1.02	21,882,544.59	26,360,367.49	0	0	0	0	29,074,947.33	651,634.58
• หองวังขอ,สพข.	1.46	1.31	0.92	15,169,061.29	19,412,144.89	1	0	0	1	22,474,084.15	-2,556,056.71
• กุมภวาปี,สพท.	1.68	1.57	0.84	151,612,154.96	69,419,608.18	0	0	0	0	95,511,387.77	-35,955,419.91
• ห้วยเกิ้ง,สพข.	3.50	3.16	2.68	17,126,857.59	2,319,287.11	0	0	0	0	5,671,868.09	11,519,226.13
• โนนสะอาด,สพข.	1.66	1.57	1.22	23,328,648.79	17,861,609.87	0	0	0	0	22,697,702.84	7,805,518.25
• หองหาม,สพข.	1.47	1.32	0.80	45,568,721.62	37,607,222.60	1	0	0	1	54,556,403.02	-19,604,885.56
• หุ่น,สพข.	1.33	1.21	0.93	8,315,399.13	2,355,375.79	1	0	0	1	5,875,137.61	-1,761,094.01
• โขยวาน,สพข.	1.64	1.36	0.99	11,157,315.53	12,986,223.95	0	0	0	0	15,421,969.44	-187,696.29
• ศรีธาตุ,สพข.	2.13	1.89	1.37	23,826,483.48	16,806,771.37	0	0	0	0	21,268,325.81	7,901,187.51
• รังสามหมอ,สพข.	1.73	1.50	0.87	31,773,474.47	27,621,182.53	0	0	0	0	30,159,119.98	-5,595,529.50
• บ้านดิว,สพข.	1.20	1.07	0.75	21,446,619.86	14,823,073.51	2	0	0	2	28,111,721.68	-27,506,392.11
• น้ำโสม,สพข.	2.95	2.79	2.30	60,407,747.35	20,619,037.10	0	0	0	0	24,539,950.56	40,240,983.27
• เพ็ญ,สพข.	1.54	1.42	1.06	38,619,351.14	18,799,240.46	0	0	0	0	31,466,318.45	4,060,574.65
• สร้างคอม,สพข.	1.46	1.37	1.00	11,654,023.64	11,839,634.33	1	0	0	1	14,791,468.49	10,585.64
• หองแสง,สพข.	1.42	1.32	0.74	11,130,399.72	7,061,018.85	2	0	0	2	9,199,324.88	-7,030,869.24
• นาขุ่น,สพข.	1.53	1.36	1.03	11,822,931.64	5,411,183.57	0	0	0	0	8,118,705.46	602,023.98
• พิบูลย์รักษ์,สพข.	1.39	1.31	1.01	7,499,241.34	2,713,805.97	1	0	0	1	4,409,146.65	203,827.75
• สมเด็จพระพุทธโฆษาจารย์,สพข.	1.39	1.22	0.87	39,912,908.93	37,566,206.06	1	0	0	1	51,788,686.37	-13,098,834.79
• กู่แก้ว,สพข.	1.27	1.19	0.88	5,522,800.90	2,777,214.87	1	0	0	1	5,228,969.86	-2,471,734.61
• ประจักษ์ฯ,สพข.	2.97	2.79	2.19	26,785,509.25	10,784,953.10	0	0	0	0	13,496,707.23	16,129,383.00
• รวม				1,993,531,804.84	400,623,426.78					663,812,496.18	237,129,050.89

ผลการดำเนินงาน
ณ 28 มี.ค.68

NWC, NI, EBDA
เป็นบวก

เงินบำรุงคงเหลือสุทธิ
เป็นบวก 11 แห่ง



PRODUCTIVITY เดือนตุลาคม 2567 - กุมภาพันธ์ 2568 ข้อมูล ณ 26 กุมภาพันธ์ 2568

06

2. ผลการดำเนินงานตามเรื่องร้องเรียน

โรงพยาบาล	ประเภท	เตียง	จำนวนเตียง ที่ส่ง	จำนวนส่ง	จำนวน คำนวณ	วันนอนรวม	อัตราครอง เตียง	SumAdjRW	CMI	เกณฑ์
• สว.อุดรธานี	A	1,143	5	36,092	36,070	160,805	93.17	85,207.80	2.36	1.60
• สว.กุมภวาปี	S	280	5	9,908	9,908	33,491	79.21	14,342.00	1.45	1.20
• สว.หองหาม	M2	137	5	5,544	5,544	20,300	98.13	6,735.93	1.22	0.80
• สว.บ้านดิว	M2	126	5	5,344	5,344	17,570	92.35	5,325.40	1.00	0.80
• สว.เพ็ญ	M2	114	5	4,242	4,242	16,294	94.66	3,458.49	0.82	0.80
• สว.บ้านดุง	M2	139	5	5,226	5,197	18,443	87.87	6,128.33	1.18	0.80
• สว.กุดจับ	F1	60	5	2,337	2,337	7,945	87.69	1,648.99	0.71	0.60
• สว.หองวังขอ	F1	60	5	1,848	1,833	6,142	67.79	1,142.00	0.62	0.60
• สว.รังสามหมอ	F1	55	5	2,339	2,339	8,664	104.32	1,810.47	0.77	0.60
• สว.โนนสะอาด	F2	40	5	2,037	2,037	5,357	88.69	1,265.02	0.62	0.60
• สว.ศรีธาตุ	F2	30	5	1,781	1,781	4,807	106.12	1,185.54	0.67	0.60
• สว.น้ำโสม	F2	60	5	2,797	2,797	8,307	91.69	1,608.73	0.58	0.60
• สว.สร้างคอม	F2	30	5	1,376	1,376	6,262	138.23	1,042.35	0.76	0.60
• สว.โขยวาน	F2	30	5	989	989	2,349	51.85	642.64	0.65	0.60
• สว.หุ่น	F2	30	5	1,011	1,011	2,860	63.14	673.21	0.67	0.60
• สว.นาขุ่น	F2	30	5	1,587	1,587	3,490	77.04	1,025.80	0.65	0.60
• สว.กู่แก้ว	F2	30	5	1,068	1,068	2,924	64.55	736.98	0.69	0.60
• สว.พิบูลย์รักษ์	F2	30	5	1,552	1,552	3,212	70.91	874.77	0.56	0.60
• สว.หองแสง	F2	30	5	1,165	1,165	2,991	66.03	796.32	0.68	0.60
• สว.ประจักษ์ศิลปาคม	F3	30	5	938	938	2,404	53.07	598.00	0.64	0.60
• สว.ห้วยเกิ้ง	F3	8	5	535	535	954	78.97	299.17	0.56	0.60

อัตราครองเตียง ผ่านเกณฑ์ 11 แห่ง 52.38% CMI ผ่านเกณฑ์ 18 แห่ง 85.71%

ดูที่: https://cmi.moph.go.th/report/micro/index?menu_id=6



ข้อมูลวิเคราะห์วิกฤติทางการเงินระดับ 7 (RiskScoring Plus) ข้อมูล ณ 28 กุมภาพันธ์ 2568

2. ผลการดำเนินงานตามเรื่องข้อจัดการเงิน

หน่วยบริการ	Operating Margin		Return on Asset		A Payment Period		A Collection Period			Inventory Management	Grade Plus	ผลการประเมิน
	ผลงาน	ค่ากลางQ1Y68	ผลงาน	ค่ากลางQ1Y68	Cash >=0.8 =90วัน Cash <=180วัน	Cash Ratio	UC <=60วัน	CSMBS<=60วัน	SSS<=120วัน			
• จุดธรรมาภิ	9.11	11.00	1.03	1.72	88	1.28	85	43	92	40	B-	ไม่ผ่าน
• กุดจับ	32.94	21.11	24.46	5.11	345	1.02	36	43	76	76	B	ผ่าน
• หมอจงว๊อช	30.57	19.59	23.81	3.45	383	0.92	36	52	94	65	B	ผ่าน
• กุมกวาปี	28.45	18.67	8.47	3.35	259	0.84	77	67	160	49	C	ไม่ผ่าน
• โบนสะอาด	33.50	18.27	17.93	4.63	402	1.22	39	61	85	60	B	ผ่าน
• หมอจพ	27.80	28.33	2.95	6.92	49	2.68	132	50	81	51	B-	ไม่ผ่าน
• หมอจพ	15.27	19.13	4.11	4.63	167	0.80	54	48	84	41	A	ผ่าน
• โยจวาน	29.81	19.13	17.20	4.63	266	0.93	34	51	82	68	C	ไม่ผ่าน
• ศรียาตุ	35.92	18.27	18.89	4.63	261	0.99	46	52	89	57	A-	ผ่าน
• วิงสามหมอ	32.25	19.59	20.61	3.45	79	1.37	20	28	123	48	A-	ผ่าน
• บานนิอ	19.02	16.45	4.74	3.12	279	0.75	39	49	66	67	B	ผ่าน
• น้าไล	30.70	18.27	15.24	4.63	190	2.30	35	67	119	53	B	ผ่าน
• เพ็ญ	22.51	16.45	7.12	3.12	195	1.06	37	46	100	56	A-	ผ่าน
• สร้างคอม	33.60	19.13	21.35	4.63	230	1.00	27	61	112	56	B	ผ่าน
• หมอจพ	23.16	19.13	13.65	4.63	373	0.74	62	50	138	69	C	ไม่ผ่าน
• นายุ	18.94	19.13	8.36	4.63	226	1.03	34	41	104	83	B-	ไม่ผ่าน
• พิบลุย์ริคย์	12.22	19.13	7.18	4.63	189	1.01	23	34	124	33	B-	ไม่ผ่าน
• สพร.บ้านลุง	25.60	16.45	11.72	3.12	202	0.87	39	54	20	46	A-	ผ่าน
• กุ่มแก้ว	16.45	19.13	3.61	4.63	255	0.88	34	58	71	51	B-	ไม่ผ่าน
• ประจักษ์ศิลปาคม	37.49	29.25	13.56	4.55	133	2.19	24	74	135	58	B-	ไม่ผ่าน
ผ่านเกณฑ์	15		17		4		17	15	16	15		12

เป้าหมาย ผ่าน ร้อยละ: 65

ผลการดำเนินงาน ณ 28 ก.พ. 68 : ผ่าน 12 แห่ง คิดเป็นร้อยละ: 57.14 ❌



ผลการดำเนินงานตามแผนการเงินการคลัง (PLANFIN) แผนรายได้ (ไม่รวมรายได้ UC & ไม่รวมรายได้ขงลงทุน & รายได้อื่น(ระบบบัญชีบันทึกอัตโนมัติ) และแผนค่าใช้จ่าย (ไม่รวมค่าเสื่อมราคาค่าตัดจำหน่าย & ค่าใช้จ่ายอื่น(ระบบบัญชีบันทึกอัตโนมัติ) ณ กุมภาพันธ์ 2568 (ถึงข้อมูลวันที่ 13 มีนาคม 2568)

2. ผลการดำเนินงานตามเรื่องข้อจัดการเงิน

หน่วยบริการ	แผนรายได้ (ไม่รวมรายได้ UC / รายได้ขงลงทุน / รายได้อื่น (ระบบบัญชีบันทึกอัตโนมัติ))					แผนค่าใช้จ่าย (ไม่รวมค่าเสื่อมราคาตัดจำหน่าย/ค่าใช้จ่ายอื่น(ระบบบัญชีบันทึกอัตโนมัติ))					ผลการประเมินผลของแผนและผลการดำเนินงาน		
	แผนประมาณการรายได้ถึงปี 2568	ค่าที่ควรเป็นตามแผนรายได้	ผลการดำเนินงาน	ส่วนต่าง(บาท)	ร้อยละ เพิ่ม/ลดจากแผน	แผนประมาณการค่าใช้จ่ายถึงปี 2568	ค่าที่ควรเป็นตามแผนค่าใช้จ่าย	ผลการดำเนินงาน	ส่วนต่าง(บาท)	ร้อยละ เพิ่ม/ลดจากแผน	รายได้	คอง.	รายได้ หรือ คอง.
	[1]	[2]=[1]*12*5	[3]	[4]=[3]-[2]	[5]=[4]/[2]*100	[6]	[7]=[1]/12*5	[8]	[9]=[8]-[7]	[10]=[9]/[7]*100			
• สพร.จุดธรรมาภิ	2,866,984,760	1,194,576,983	1,166,232,226	-28,344,757	-2.37	4,263,073,217	1,776,280,507	1,798,805,573	22,525,066	1.27	ผ่าน	ผ่าน	ผ่าน
• สพร.กุดจับ	84,603,408	35,251,420	35,450,342	198,923	0.56	166,003,918	69,168,299	64,012,899	-5,155,400	-7.45	ผ่าน	ไม่ผ่าน	ผ่าน
• สพร.หมอจงว๊อช	77,270,966	32,196,236	30,829,055	-1,367,181	-4.25	142,186,181	59,244,242	54,595,541	-4,648,701	-7.85	ผ่าน	ไม่ผ่าน	ผ่าน
• สพร.กุมกวาปี	362,863,042	151,192,934	166,975,655	15,782,721	10.44	633,806,816	284,086,173	258,999,089	-25,087,085	-1.93	ไม่ผ่าน	ผ่าน	ผ่าน
• สพร.ห้วยเก็ง	43,421,774	18,092,406	17,183,596	-908,809	-5.02	51,456,757	21,440,315	17,554,980	-3,885,335	-18.12	ไม่ผ่าน	ไม่ผ่าน	ไม่ผ่าน
• สพร.โบนสะอาด	70,433,938	29,347,474	27,571,326	-1,776,148	-6.05	123,027,791	51,261,580	48,628,447	-2,633,133	-5.14	ไม่ผ่าน	ไม่ผ่าน	ไม่ผ่าน
• สพร.หมอจพ	191,582,000	79,825,833	85,991,089	6,165,255	7.72	368,644,233	153,601,764	151,464,018	-2,137,745	-1.39	ไม่ผ่าน	ผ่าน	ผ่าน
• สพร.กุ่มแก้ว	46,017,271	19,173,863	18,475,192	-698,671	-3.64	85,455,106	34,741,034	34,741,034	-865,260	-2.43	ผ่าน	ผ่าน	ผ่าน
• สพร.โยจวาน	46,341,464	19,308,944	19,328,599	19,656	0.10	95,596,561	39,831,900	38,615,159	-1,216,741	-3.05	ผ่าน	ผ่าน	ผ่าน
• สพร.ศรียาตุ	73,917,956	30,799,148	36,450,313	5,651,165	18.35	125,098,770	52,124,488	48,355,366	-3,769,122	-7.23	ไม่ผ่าน	ไม่ผ่าน	ไม่ผ่าน
• สพร.วิงสามหมอ	89,903,893	37,459,955	45,736,586	8,276,630	22.09	176,058,394	73,357,664	75,531,185	2,173,520	2.96	ไม่ผ่าน	ผ่าน	ผ่าน
• สพร.บ้านนิอ	173,899,779	72,374,908	78,663,724	6,288,816	8.69	321,325,267	133,885,528	127,088,729	-6,796,798	-5.08	ไม่ผ่าน	ไม่ผ่าน	ไม่ผ่าน
• สพร.น้าไล	84,581,078	35,242,116	35,899,659	657,543	1.87	181,096,435	75,456,848	61,464,866	-13,991,982	-18.54	ผ่าน	ไม่ผ่าน	ผ่าน
• สพร.เพ็ญ	138,481,177	57,700,490	62,597,923	4,897,433	8.49	268,419,310	111,841,379	118,951,742	7,110,362	6.36	ไม่ผ่าน	ไม่ผ่าน	ไม่ผ่าน
• สพร.สร้างคอง	41,276,513	17,198,547	22,400,503	5,201,956	30.25	84,620,160	35,258,400	33,858,311	-1,400,089	-3.97	ไม่ผ่าน	ผ่าน	ผ่าน
• สพร.หมอจพ	44,910,379	18,712,658	18,373,931	-338,727	-1.81	81,844,680	34,101,950	32,201,133	-1,900,817	-5.57	ผ่าน	ไม่ผ่าน	ผ่าน
• สพร.นายุ	40,124,526	16,718,563	15,855,307	-863,255	-5.16	90,049,022	37,520,426	36,910,554	-609,872	-1.63	ไม่ผ่าน	ผ่าน	ผ่าน
• สพร.พิบลุย์ริคย์	47,048,794	19,603,664	19,596,862	-6,802	-0.03	85,011,961	35,421,650	34,342,821	-1,078,829	-3.05	ผ่าน	ผ่าน	ผ่าน
• สพร.บ้านลุง	200,429,935	83,512,473	75,553,593	-7,958,879	-9.53	400,441,844	166,850,788	159,637,160	-7,213,628	-4.32	ไม่ผ่าน	ผ่าน	ผ่าน
• สพร.กุ่มแก้ว	32,445,226	13,518,844	15,933,948	2,415,104	17.86	66,649,457	27,770,607	30,954,760	3,184,153	11.47	ไม่ผ่าน	ไม่ผ่าน	ไม่ผ่าน
• สพร.ประจักษ์ฯ	28,354,257	11,814,274	12,836,173	1,021,899	8.65	63,397,552	26,415,647	23,903,733	-2,511,913	-9.51	ไม่ผ่าน	ไม่ผ่าน	ไม่ผ่าน
รวมจังหวัดอุตร	4,784,692,135	1,993,621,723	2,007,936,003	14,314,280	0.72	7,873,263,432	3,280,526,430	3,250,617,100	-29,909,330	-0.91	ผ่าน	ผ่าน	ผ่าน

เป้าหมาย : ผ่านเกณฑ์ไม่น้อยกว่าร้อยละ 70

ผลการดำเนินงาน ก.พ.68 : ผ่านเกณฑ์ จำนวน 14 แห่ง คิดเป็นร้อยละ: 66.67 ❌



รายงานการกำกับติดตาม ควบคุมค่าใช้จ่าย ตาม PLANFIN ปีงบประมาณ 2568

09

2. ผลการดำเนินงานตามเรื่องร้องเรียน

1. ต้นทุนยา						
หน่วยบริการ	แผนประมาณการค่าใช้จ่ายปี 2568 งบอุดหนุน PLANFIN 2%	ค่าที่ควรเป็นตามแผนค่าใช้จ่าย	ผลการดำเนินงาน ณ 28 ก.พ. 68	ส่วนต่าง(บาท)	ร้อยละ เพิ่ม/ลด จากแผน	ประเมินผลการดำเนินงาน
	[1]	[2]=[1]*12*5	[3]	[4]=[3]-[2]	[10]=[4]/[2]*100	
• sw.อุดรธานี	1,019,200,000.00	424,666,666.67	430,430,070.32	5,763,403.65	1.36	ไม่ผ่าน
• sw.ภูเก็ต	18,058,995.33	7,524,581.39	6,281,088.11	-1,243,513.28	-16.53	ผ่าน
• sw.หนองบัวลำภู	12,834,856.76	5,347,856.98	5,276,487.81	-71,369.17	-1.33	ผ่าน
• sw.ภูเก็ต	88,443,151.70	36,851,313.21	37,111,573.20	260,259.99	0.71	ไม่ผ่าน
• sw.ลพบุรี	4,726,213.32	1,969,255.55	2,393,807.56	424,552.01	21.56	ไม่ผ่าน
• sw.โมนสะอวด	12,544,000.00	5,226,666.67	4,483,176.17	-743,490.50	-14.22	ผ่าน
• sw.หนองหาน	49,083,740.37	20,451,558.49	21,730,008.30	1,278,449.81	6.25	ไม่ผ่าน
• sw.ทุ่งฝน	7,320,442.22	3,050,184.26	3,523,967.12	473,782.86	15.53	ไม่ผ่าน
• sw.ไชยวาน	6,281,013.08	2,617,088.78	2,669,949.24	72,760.46	2.78	ไม่ผ่าน
• sw.ศรีธาตุ	10,780,000.00	4,491,666.67	4,752,338.59	260,671.92	5.80	ไม่ผ่าน
• sw.วังสามหมอ	18,023,718.16	7,509,882.57	6,737,904.40	-771,978.17	-10.28	ผ่าน
• sw.บ้านฝาง	39,264,125.85	16,360,052.44	16,500,737.58	140,685.14	0.86	ไม่ผ่าน
• sw.น่าน	17,211,024.30	7,171,260.12	5,680,889.89	-1,490,370.23	-20.79	ผ่าน
• sw.เพ็ญ	36,532,313.82	15,221,797.42	15,250,030.62	28,233.20	0.19	ไม่ผ่าน
• sw.สร้างคอม	6,468,000.00	2,695,000.00	2,786,097.33	91,097.33	3.38	ไม่ผ่าน
• sw.หนองแสง	5,767,381.07	2,403,075.44	2,444,746.46	41,671.02	1.73	ไม่ผ่าน
• sw.นาขอน	7,760,232.25	3,233,430.11	3,101,218.39	-132,211.72	-4.09	ผ่าน
• sw.พิบูลย์รักษ์	6,397,784.26	2,665,743.44	2,759,120.18	93,376.74	3.50	ไม่ผ่าน
• sw.บ้านดุง	50,771,294.59	21,154,706.08	20,910,898.64	-243,807.44	-1.15	ผ่าน
• sw.ภูพาน	5,695,312.12	2,373,046.72	1,877,060.76	-495,985.96	-20.90	ผ่าน
• sw.ประจักษ์ศิลปาคม	4,404,520.69	1,835,216.96	1,973,482.18	138,265.22	7.53	ไม่ผ่าน
สรุปหน่วยบริการผ่านเกณฑ์ (แห่ง)						8

2. ต้นทุนเวชภัณฑ์มีชีวะและวัสดุการแพทย์						
หน่วยบริการ	แผนประมาณการค่าใช้จ่ายปี 2568 งบอุดหนุน PLANFIN 2%	ค่าที่ควรเป็นตามแผนค่าใช้จ่าย	ผลการดำเนินงาน ณ 28 ก.พ. 68	ส่วนต่าง(บาท)	ร้อยละ เพิ่ม/ลด จากแผน	ประเมินผลการดำเนินงาน
	[1]	[2]=[1]*12*5	[3]	[4]=[3]-[2]	[10]=[4]/[2]*100	
555,112,537.70	231,296,890.71	287,519,737.14	56,222,846.43	24.31	ไม่ผ่าน	
5,929,759.23	2,470,733.01	1,888,102.17	-602,630.84	-24.39	ผ่าน	
5,420,849.68	2,258,687.37	2,091,028.42	-167,658.95	-7.42	ผ่าน	
49,483,297.92	20,618,040.80	22,513,992.96	1,895,952.16	9.20	ไม่ผ่าน	
903,107.49	376,294.79	262,038.70	-114,256.09	-30.36	ผ่าน	
4,199,207.20	1,749,669.67	1,602,619.95	-147,049.72	-8.40	ผ่าน	
21,560,000.00	8,983,333.33	10,843,470.52	1,860,137.19	20.71	ไม่ผ่าน	
2,642,718.96	1,101,132.90	1,019,373.15	-81,759.75	-7.43	ผ่าน	
2,956,135.56	1,231,723.15	1,139,636.13	-91,887.02	-7.46	ผ่าน	
3,782,800.00	1,576,166.67	2,138,177.18	562,010.51	35.66	ไม่ผ่าน	
5,795,994.40	2,414,997.67	1,670,977.22	-744,020.45	-30.81	ผ่าน	
26,272,464.10	10,946,860.04	6,427,892.39	-4,518,967.65	-41.28	ผ่าน	
5,104,152.35	2,126,730.14	1,706,767.77	-419,962.37	-19.75	ผ่าน	
14,112,041.24	5,880,017.18	4,949,342.32	-930,674.86	-15.83	ผ่าน	
4,880,400.00	2,033,500.00	2,140,196.69	106,696.69	5.25	ไม่ผ่าน	
1,640,429.59	683,512.32	548,151.92	-135,360.40	-19.80	ผ่าน	
2,128,622.72	886,926.13	1,004,772.72	117,846.59	13.29	ไม่ผ่าน	
2,727,841.12	1,136,600.47	1,130,196.72	-6,403.75	-0.56	ผ่าน	
26,708,987.59	11,128,744.83	11,400,646.68	271,901.85	2.44	ไม่ผ่าน	
2,057,767.38	857,403.07	880,519.80	23,116.73	2.70	ไม่ผ่าน	
2,035,996.91	848,332.05	777,705.90	-70,626.15	-8.33	ผ่าน	
สรุปหน่วยบริการผ่านเกณฑ์ (แห่ง)						13



รายงานการกำกับติดตาม ควบคุมค่าใช้จ่าย ตาม PLANFIN ปีงบประมาณ 2568

10

2. ผลการดำเนินงานตามเรื่องร้องเรียน

3. ต้นทุนวิทยาศาสตร์การแพทย์						
หน่วยบริการ	แผนประมาณการค่าใช้จ่ายปี 2568 งบอุดหนุน PLANFIN 2%	ค่าที่ควรเป็นตามแผนค่าใช้จ่าย	ผลการดำเนินงาน ณ 28 ก.พ. 68	ส่วนต่าง(บาท)	ร้อยละ เพิ่ม/ลด จากแผน	ประเมินผลการดำเนินงาน
	[1]	[2]=[1]*12*5	[3]	[4]=[3]-[2]	[10]=[4]/[2]*100	
• sw.อุดรธานี	36,260,000.00	15,108,333.33	7,813,527.49	-7,294,805.84	-48.28	ผ่าน
• sw.ภูเก็ต	5,190,402.79	2,162,667.83	2,717,367.00	554,699.17	25.65	ไม่ผ่าน
• sw.หนองบัวลำภู	4,895,326.97	2,039,719.57	2,498,985.81	459,266.24	22.52	ไม่ผ่าน
• sw.ภูเก็ต	4,998,000.00	2,082,500.00	6,243,135.99	4,160,635.99	199.79	ไม่ผ่าน
• sw.ลพบุรี	74,686.78	31,119.49	7,531.50	-23,587.99	-75.80	ผ่าน
• sw.โมนสะอวด	5,085,992.24	2,119,163.43	2,447,165.63	328,002.20	15.48	ไม่ผ่าน
• sw.หนองหาน	15,949,154.06	6,645,480.86	7,817,185.30	1,171,704.44	17.63	ไม่ผ่าน
• sw.ทุ่งฝน	3,402,868.26	1,417,861.77	1,326,566.75	-91,295.02	-6.44	ผ่าน
• sw.ไชยวาน	5,079,162.62	2,116,317.76	2,438,756.00	322,438.24	15.24	ไม่ผ่าน
• sw.ศรีธาตุ	4,900,000.00	2,041,666.67	2,686,148.62	644,481.95	31.57	ไม่ผ่าน
• sw.วังสามหมอ	7,742,381.22	3,225,992.18	3,965,879.00	739,886.83	22.94	ไม่ผ่าน
• sw.บ้านฝาง	11,740,329.07	4,891,803.78	4,651,233.00	-240,570.78	-4.92	ผ่าน
• sw.น่าน	7,412,020.86	3,088,342.02	2,697,476.75	-390,865.27	-12.66	ผ่าน
• sw.เพ็ญ	7,910,846.90	3,296,186.21	3,917,456.75	621,270.54	18.85	ไม่ผ่าน
• sw.สร้างคอม	1,372,000.00	571,666.67	591,856.00	19,889.33	3.50	ไม่ผ่าน
• sw.หนองแสง	3,444,325.40	1,435,135.58	1,421,893.50	-13,242.08	-0.92	ผ่าน
• sw.นาขอน	3,528,000.00	1,470,000.00	2,307,618.00	837,618.00	56.98	ไม่ผ่าน
• sw.พิบูลย์รักษ์	2,925,170.15	1,218,820.90	1,555,688.55	336,867.65	27.64	ไม่ผ่าน
• sw.บ้านดุง	23,700,076.16	9,875,031.73	12,227,652.81	2,352,621.08	23.82	ไม่ผ่าน
• sw.ภูพาน	2,789,830.33	1,162,429.30	1,443,865.00	281,435.70	24.21	ไม่ผ่าน
• sw.ประจักษ์ศิลปาคม	3,152,912.99	1,313,713.74	1,425,500.00	111,786.26	8.51	ไม่ผ่าน
สรุปหน่วยบริการผ่านเกณฑ์ (แห่ง)						6

4. ค่าใช้สอย						
หน่วยบริการ	แผนประมาณการค่าใช้จ่ายปี 2568 งบอุดหนุน PLANFIN 2%	ค่าที่ควรเป็นตามแผนค่าใช้จ่าย	ผลการดำเนินงาน ณ 28 ก.พ. 68	ส่วนต่าง(บาท)	ร้อยละ เพิ่ม/ลด จากแผน	ประเมินผลการดำเนินงาน
	[1]	[2]=[1]*12*5	[3]	[4]=[3]-[2]	[10]=[4]/[2]*100	
393,093,486.35	163,788,952.65	176,884,186.16	13,075,233.51	7.98	ไม่ผ่าน	
22,190,158.10	9,245,899.21	6,319,834.47	-2,926,064.74	-31.65	ผ่าน	
5,182,827.34	2,159,511.39	1,568,231.76	-591,279.63	-27.38	ผ่าน	
78,166,960.97	32,570,400.41	27,484,580.88	-5,085,819.53	-15.61	ผ่าน	
6,529,490.10	2,720,620.88	1,531,011.38	-1,189,609.50	-43.73	ผ่าน	
9,380,266.00	3,908,444.17	2,326,520.16	-1,581,924.01	-40.47	ผ่าน	
34,078,954.72	14,199,564.47	12,205,320.32	-1,994,244.15	-14.04	ผ่าน	
2,665,730.69	1,110,721.12	1,373,899.45	263,178.33	23.69	ไม่ผ่าน	
7,016,347.95	2,923,478.31	2,850,854.00	-72,624.31	-9.33	ผ่าน	
6,384,608.86	2,660,253.69	2,670,781.23	10,527.54	0.40	ไม่ผ่าน	
23,729,377.89	9,887,240.79	10,087,852.85	200,612.06	2.03	ไม่ผ่าน	
22,747,186.27	9,477,994.28	12,341,336.92	2,863,342.64	30.21	ไม่ผ่าน	
18,395,352.65	7,664,730.27	1,816,375.94	-5,848,354.33	-76.30	ผ่าน	
27,962,503.66	11,651,043.19	19,828,006.40	8,176,963.21	70.18	ไม่ผ่าน	
6,507,984.00	2,711,660.00	1,934,942.59	-776,717.41	-28.64	ผ่าน	
2,404,832.81	1,002,013.67	1,065,269.34	63,255.67	6.31	ไม่ผ่าน	
4,952,002.78	2,063,334.49	882,561.02	-1,180,773.47	-57.23	ผ่าน	
2,963,624.04	1,234,843.35	1,208,196.27	-26,645.08	-2.16	ผ่าน	
40,525,303.23	16,885,543.01	19,130,437.21	2,244,894.20	13.29	ไม่ผ่าน	
3,914,270.87	1,630,946.24	1,551,527.25	-79,418.99	-4.87	ผ่าน	
4,229,098.03	1,762,124.18	965,031.55	-797,092.63	-45.23	ผ่าน	
สรุปหน่วยบริการผ่านเกณฑ์ (แห่ง)						13

2. ผลการดำเนินงานตามเรื่องร้องเรียน



รายงานการกำกับติดตาม ควบคุมค่าใช้จ่าย ตาม PLANFIN ปีงบประมาณ 2568

2. ผลการดำเนินงานตามเรื่องร้องเรียน

5. คำสารทุกข์						
หน่วยบริการ	แผนประมาณการค่าใช้จ่ายปี 2568 ปรับลดจากPlanfin 2%	ค่าที่ควรเป็นตามแผนค่าใช้จ่าย	ผลการดำเนินงาน ณ 28 ก.พ. 68	ส่วนต่าง(บาท)	ร้อยละ: เพิ่ม/ลด จากแผน	ประเมินผลการดำเนินงาน
	[1]	[2]=[1]*2*5	[3]	[4]=[3]-[2]	[10]=[4]/ [2]*100	
• sw.จตุรธานี	96,824,401.80	40,343,500.75	31,885,888.79	-8,457,611.96	-20.96	ผ่าน
• sw.กุดจับ	4,796,491.23	1,998,538.01	1,311,295.31	-687,242.70	-34.39	ผ่าน
• sw.หนองวัวซอ	3,203,376.62	1,334,740.26	1,413,328.21	78,587.95	5.89	ไม่ผ่าน
• sw.กุดหวาย	20,409,341.89	8,503,892.45	7,540,333.05	-963,559.40	-11.33	ผ่าน
• sw.โคกโพธิ์	1,969,800.00	820,750.00	577,224.90	-243,525.10	-29.67	ผ่าน
• sw.โนนสะอาด	3,572,142.92	1,488,392.89	1,093,424.63	-394,968.26	-26.54	ผ่าน
• sw.หนองหาน	9,871,050.00	4,112,937.50	3,426,743.37	-686,194.13	-16.68	ผ่าน
• sw.ทุ่งฝน	2,357,582.31	982,325.96	820,060.82	-162,265.14	-16.52	ผ่าน
• sw.โพนยาง	2,130,624.23	887,760.10	645,027.02	-242,733.08	-27.34	ผ่าน
• sw.ศรีธาตุ	2,615,620.00	1,089,841.67	850,467.62	-239,374.05	-21.96	ผ่าน
• sw.วังสามหมอ	4,245,531.14	1,768,971.31	1,576,894.78	-192,076.53	-10.86	ผ่าน
• sw.บ้านค้อ	8,163,400.00	3,401,416.67	2,924,540.08	-476,875.59	-14.02	ผ่าน
• sw.นากลาง	5,070,119.61	2,112,549.84	1,826,280.29	-286,269.55	-13.55	ผ่าน
• sw.เพ็ญ	8,063,012.75	3,359,588.65	2,838,964.30	-520,624.35	-15.50	ผ่าน
• sw.สร้างคอม	2,875,617.92	1,186,174.13	996,580.24	-201,593.89	-16.83	ผ่าน
• sw.หนองแสง	2,735,606.39	1,139,836.00	587,533.03	-552,302.97	-48.45	ผ่าน
• sw.นาข่ง	2,021,505.75	842,294.06	895,619.37	53,325.31	6.33	ไม่ผ่าน
• sw.พิบูลย์รักษ์	2,265,323.90	943,884.96	734,114.52	-209,770.44	-22.22	ผ่าน
• sw.บ้านดุง	10,448,631.30	4,353,596.37	3,488,336.15	-865,260.22	-19.87	ผ่าน
• sw.ภูพาน	1,307,127.32	544,636.38	344,844.02	-199,792.36	-36.68	ผ่าน
• sw.ประจักษ์ศิลปาคม	1,921,298.18	800,540.91	679,360.45	-121,180.46	-15.14	ผ่าน
สรุปหน่วยบริการผ่านเกณฑ์ (แห่ง)						19

6. วัสดุใช้ไป						
แผนประมาณการค่าใช้จ่ายปี 2568 ปรับลดจากPlanfin 2%	ค่าที่ควรเป็นตามแผนค่าใช้จ่าย	ผลการดำเนินงาน ณ 28 ก.พ. 68	ส่วนต่าง(บาท)	ร้อยละ: เพิ่ม/ลด จากแผน	ประเมินผลการดำเนินงาน	
	[1]	[2]=[1]*2*5	[3]	[4]=[3]-[2]		[10]=[4]/ [2]*100
101,594,845.80	42,331,185.75	47,590,993.48	5,259,807.73	12.43	ไม่ผ่าน	
6,462,252.03	2,692,605.01	2,670,450.30	-22,154.71	-0.82	ผ่าน	
6,962,420.38	2,901,008.49	2,613,648.12	-287,360.37	-9.91	ผ่าน	
17,548,583.55	7,311,909.81	6,921,156.79	-390,753.02	-5.34	ผ่าน	
3,719,208.78	1,549,670.33	636,058.50	-913,611.83	-58.96	ผ่าน	
3,690,386.30	1,537,660.96	1,761,830.04	224,169.08	14.58	ไม่ผ่าน	
14,076,049.66	5,865,854.03	5,748,878.54	-116,975.49	-1.99	ผ่าน	
4,407,486.10	1,836,452.54	1,702,665.70	-133,786.84	-7.29	ผ่าน	
3,145,455.76	1,310,606.56	1,373,956.78	63,350.22	4.83	ไม่ผ่าน	
5,310,237.80	2,212,599.08	1,419,479.40	-793,119.68	-35.85	ผ่าน	
16,475,170.51	6,864,654.38	6,695,512.44	-169,141.94	-2.46	ผ่าน	
10,490,315.19	4,370,964.66	3,827,909.67	-543,054.99	-12.42	ผ่าน	
7,772,896.18	3,238,619.24	2,447,476.43	-791,142.81	-24.43	ผ่าน	
8,908,030.59	3,711,679.41	4,405,643.37	693,963.96	18.70	ไม่ผ่าน	
3,271,072.42	1,362,946.84	1,031,129.34	-331,817.50	-24.35	ผ่าน	
2,764,234.53	1,151,764.39	1,084,169.73	-67,594.66	-5.87	ผ่าน	
4,721,578.14	1,967,324.23	2,483,388.04	516,063.81	26.23	ไม่ผ่าน	
3,405,658.00	1,419,024.16	1,597,620.82	178,596.66	12.59	ไม่ผ่าน	
18,301,798.14	7,625,749.22	6,457,089.48	-1,168,659.74	-15.33	ผ่าน	
1,198,789.85	499,495.77	655,719.30	156,223.53	31.28	ไม่ผ่าน	
1,629,451.14	678,937.97	679,466.83	528.86	0.08	ไม่ผ่าน	
สรุปหน่วยบริการผ่านเกณฑ์ (แห่ง)						13



สรุปผลการเฝ้าระวังความเสี่ยงและแนวโน้มประสิทธิภาพการบริหารจัดการด้านการเงินการคลังสุขภาพของโรงพยาบาล เขตสุขภาพที่ 8 (ณ 28 กุมภาพันธ์ 2568)

3. FEED



sw.ไชยวาน sw.พิบูลย์รักษ์ sw.เพ็ญ sw.บ้านค้อ sw.ภูแก้ว sw.นาข่ง	sw.จตุรธานี sw.กุดหวาย sw.หนองหาน sw.สร้างคอม sw.บ้านดุง	sw.กุดจับ sw.ห้วยเกิ้ง sw.ศรีธาตุ sw.หนองแสง sw.ประจักษ์ศิลปาคม	sw.หนองวัวซอ sw.โนนสะอาด sw.นากลาง
จำนวน 6 แห่ง (28.57 %) *ไม่ผ่านเกณฑ์แต่แนวโน้มดี	จำนวน 13 แห่ง (61.91 %) *ผ่านเกณฑ์แต่แนวโน้มดี	sw.ทุ่งฝน	sw.วังสามหมอ
จำนวน 1 แห่ง (4.76 %) **ไม่ผ่านเกณฑ์และแนวโน้มไม่ดี	จำนวน 1 แห่ง (4.76 %) *ผ่านเกณฑ์แต่แนวโน้มไม่ดี		



สรุปผลการเฝ้าระวังความเสี่ยงและแนวโน้มประสิทธิภาพการบริหารจัดการด้านการเงินการคลังสุขภาพ ของโรงพยาบาล เขตสุขภาพที่ 8 (ณ 28 กุมภาพันธ์ 2568)

หน่วยบริการ	ข้อมูล ณ กันยายน 2567										ข้อมูล ณ กุมภาพันธ์ 2568					
	Screening Parameter				ผลการประเมินกลุ่ม FEED			Screening Parameter				ผลการประเมินกลุ่ม FEED		กลุ่ม FEED เปรียบเทียบแนวโน้ม เดือน ก.ย. 67 และ ก.พ. 68		
	Risk NI R8	CashRatio MOPH (<0.5)	EBITDA MOPH	Intervention	Risk NI R8	% Efficiency	EBITDA ค่าเฉลี่ย (12 เดือน)	Risk NI R8	Cash Ratio R8(<0.5)	EBITDA R8	Intervention	Risk NI R8	% Efficiency		EBITDA R8 ค่าเฉลี่ย (5 เดือน)	
• สว.อุดรธานี	1	1.46	102,882,877		1	86	8,573,573.05	0	1.19	234,878,036.53		0	86		46,975,607	ผ่านเกณฑ์-แนวโน้มปกติ
• สว.ภูจัน	4	0.51	4,702,996	เฝ้าระวัง	4	86	391,916.33	3	0.68	12,095,637.13		3	86	2,419,127	ผ่านเกณฑ์-แนวโน้มปกติ	
• สว.หนองบัว	4	0.53	9,084,937	เฝ้าระวัง	4	71	757,078.09	3	0.63	5,419,957.30		3	71	1,083,991	ผ่านเกณฑ์-แนวโน้มปกติ	
• สว.ภูทอก	3	0.69	-14,932,336		3	57	-1,244,361.30	1	0.77	85,433,376.37		1	57	17,086,675	ผ่านเกณฑ์-แนวโน้มปกติ	
• สว.ห้วยเกิ้ง	1	3.47	1,963,374		1	43	163,614.47	0	1.64	4,854,562.77		0	71	970,913	ผ่านเกณฑ์-แนวโน้มปกติ	
• สว.โนนสะอาด	3	0.63	7,326,011		3	71	610,500.95	1	0.91	9,079,273.49		1	86	1,815,855	ผ่านเกณฑ์-แนวโน้มปกติ	
• สว.หนองหาน	3	0.47	26,200,938		3	86	2,183,411.49	2	0.61	21,726,597.68		2	100	4,345,320	ผ่านเกณฑ์-แนวโน้มปกติ	
• สว.ทุ่งฝน	4	0.71	555,014	เฝ้าระวัง	4	86	46,251.16	7	0.64	2,325,984.34	เฝ้าระวัง	7	71	465,197	ไม่ผ่านเกณฑ์-แนวโน้มปกติ	
• สว.โซอาน	3	0.48	4,723,433		3	71	393,619.38	6	0.52	2,548,797.29	เฝ้าระวัง	6	86	509,759	ไม่ผ่านเกณฑ์-แนวโน้มปกติ	
• สว.ศรีธาตุ	1	1.16	-2,417,504		1	100	-201,458.63	1	0.93	9,255,160.49		1	100	1,851,032	ผ่านเกณฑ์-แนวโน้มปกติ	
• สว.วังสามหมอ	3	0.52	-4,231,686		3	100	-352,640.48	2	0.61	13,280,465.84		2	86	2,656,093	ผ่านเกณฑ์-แนวโน้มปกติ	
• สว.บ้านฝาง	6	0.60	-86,856	FIT	6	71	-7,237.98	4	0.61	20,091,909.45	เฝ้าระวัง	4	86	4,018,382	ไม่ผ่านเกณฑ์-แนวโน้มปกติ	
• สว.ป่าโสน	1	1.73	-6,096,380		1	86	-508,031.68	0	1.46	11,785,901.69		0	86	2,357,180	ผ่านเกณฑ์-แนวโน้มปกติ	
• สว.พิบูลย์	4	0.68	-8,611,585	FIT	4	57	-717,632.04	4	0.76	3,327,737.41	เฝ้าระวัง	4	100	665,547	ไม่ผ่านเกณฑ์-แนวโน้มปกติ	
• สว.สร้างคอม	4	0.78	568,627	เฝ้าระวัง	4	86	47,385.55	3	0.72	5,996,849.51		3	86	1,199,370	ผ่านเกณฑ์-แนวโน้มปกติ	
• สว.หนองแสง	3	0.44	-970,536		3	43	-80,877.99	3	0.56	1,632,599.59		3	57	326,520	ผ่านเกณฑ์-แนวโน้มปกติ	
• สว.นาขุ่น	3	0.74	128,970		3	71	10,747.47	4	0.73	1,320,946.48	เฝ้าระวัง	4	71	264,189	ไม่ผ่านเกณฑ์-แนวโน้มปกติ	
• สว.พิบูลย์รักษ์	2	0.84	-90,088		2	86	-7,507.36	4	0.72	1,629,980.14	เฝ้าระวัง	4	86	325,996	ไม่ผ่านเกณฑ์-แนวโน้มปกติ	
• สว.บ้านดุง	3	0.62	26,236,306		3	100	2,186,358.87	3	0.66	16,205,436.91		3	100	3,241,087	ผ่านเกณฑ์-แนวโน้มปกติ	
• สว.ภูเก้า	2	0.82	4,389,883		2	71	365,823.57	6	0.61	2,133,351.63	เฝ้าระวัง	6	86	426,670	ไม่ผ่านเกณฑ์-แนวโน้มปกติ	
• สว.ประจักษ์	1	1.94	3,926,872.79		1	71	327,239.40	0	1.35	3,278,809.51		0	71	655,782	ผ่านเกณฑ์-แนวโน้มปกติ	

- ✓ สว.ผ่านเกณฑ์และแนวโน้มดีขึ้น จำนวน 13 แห่ง (61.91%)
- ✓ สว.ผ่านเกณฑ์และแนวโน้มลดลง จำนวน 1 แห่ง (4.76%)
- ✗ สว.ไม่ผ่านเกณฑ์และแนวโน้มดีขึ้น จำนวน 6 แห่ง (28.57%)
- ✗ สว.ไม่ผ่านเกณฑ์และแนวโน้มลดลง จำนวน 1 แห่ง (4.76%) สว.ทุ่งฝน



การดำเนินการ จัดทำ LOI (สว.ที่ได้รับเงินปิดประกันรายรับ ปี 67)

วิเคราะห์วิกฤติทางการเงินระดับ 7 (Risk scoring-MOPH) เดือน กันยายน 2567

หน่วยบริการ	CR	QR	Cash	NWC	NI	RS	EBITDA	เงินบำรุงคงเหลือ(หลังหักหนี้)	คะแนน TPS Q4Y67
• ภูจัน	1.04	0.84	0.51	1,403,329.00	-1,441,615.55	4	4,702,995.90	-17,080,394.31	B
• หนองบัว	0.98	0.81	0.53	-582,239.28	4,742,730.09	4	9,084,937.06	-13,503,455.55	C
• โนนสะอาด	1.04	0.90	0.63	1,232,056.46	83,924.26	3	7,326,011.38	-11,736,069.96	B
• หนองหาน	1.02	0.91	0.47	1,721,364.84	857,640.38	3	26,200,937.84	-50,850,632.74	A
• โซอาน	1.02	0.87	0.48	275,597.88	1,180,803.50	3	4,723,432.50	-9,405,593.17	B
• วังสามหมอ	1.25	1.07	0.52	9,795,840.21	-11,552,250.53	3	-4,231,685.70	-19,072,561.65	C
• บ้านฝาง	1.00	0.87	0.60	168,073.78	-23,187,916.63	6	-86,855.72	-39,166,198.38	D
• สร้างคอม	1.10	1.00	0.78	2,246,293.94	-4,548,270.39	4	568,626.58	-4,711,015.00	C
• หนองแสง	1.15	1.05	0.44	3,462,455.77	-3,866,762.41	3	-970,535.93	-12,662,226.86	D
• บ้านดุง	1.01	0.89	0.62	1,473,470.88	424,026.61	3	26,236,306.42	-42,017,339.57	A



ผลการดำเนินงาน ณ 28 กุมภาพันธ์ 2568

หน่วยบริการ	CR	QR	Cash	NWC	NI	RS	EBITDA	เงินบำรุงคงเหลือ(หลังหักหนี้)	คะแนน TPS Q1Y68
• ภูจัน	1.64	1.19	1.02	21,882,544.59	26,360,367.49	0	29,074,947.33	651,634.58	A
• หนองบัว	1.46	1.31	0.92	15,169,061.29	19,412,144.89	1	22,474,084.15	-2,556,056.71	C
• โนนสะอาด	1.66	1.57	1.22	23,328,648.79	17,861,609.87	0	22,697,702.84	7,805,518.25	B
• หนองหาน	1.47	1.32	0.80	45,568,721.62	37,607,222.60	1	54,556,403.20	-19,604,885.56	A
• โซอาน	1.64	1.36	0.99	11,157,315.53	12,986,223.95	0	15,421,969.44	-187,696.29	A
• วังสามหมอ	1.73	1.50	0.87	31,773,474.47	27,621,182.53	0	30,159,119.98	-5,595,529.50	B
• บ้านฝาง	1.20	1.07	0.75	21,446,619.86	14,823,073.51	2	28,111,721.68	-27,506,392.11	B
• สร้างคอม	1.46	1.37	1.00	11,654,023.64	11,839,634.33	1	14,791,468.49	10,585.46	B
• หนองแสง	1.42	1.32	0.74	11,130,399.72	7,061,018.85	2	9,199,324.88	-7,030,669.24	D
• บ้านดุง	1.39	1.22	0.87	39,912,908.93	37,566,206.06	1	51,788,686.37	-13,098,834.79	A

- CASH มีแนวโน้ม เพิ่มขึ้นทุกแห่ง
- NWC มีแนวโน้มเพิ่มขึ้นทุกแห่ง
- NI ติดบวกทุกแห่งและมีแนวโน้มเพิ่มขึ้นทุกแห่ง
- EBITDA ติดบวก และมีแนวโน้มเพิ่มขึ้นทุกแห่ง
- เงินบำรุงคงเหลือ(หลังหักหนี้) ติดลบ ลดลง / ติดบวก 3 แห่ง ได้แก่ สว.ภูจัน สว.โนนสะอาด สว.สร้างคอม
- RS ไม่มี RS 6 และ 7

หนี้อาคารชำระค่าเวชภัณฑ์กับองค์การเภสัชกรรม ณ 28 กุมภาพันธ์ 2568

รหัส	โรงพยาบาล	ปีงบ 2566	ปีงบ 2567	ปีงบ 2568	เหลือหนี้อาคารทั้งหมด (0 66-68)
		คงเหลือหนี้อาคาร	คงเหลือหนี้อาคาร	คงเหลือหนี้อาคาร	
10671	อุดรธานี	0.00	0.00	5,500,777.60	5,500,777.60
11013	กุดจับ	0.00	3,025,875.82	1,082,115.24	4,107,991.06
11014	หนองบัวบ่อ	0.00	2,023,202.87	728,322.57	2,751,525.44
11015	กุมภวาปี	0.00	0.00	1,816,258.07	1,816,258.07
11016	ห้วยเกิ้ง	0.00	0.00	14,370.00	14,370.00
11017	โนนสะอาด	1,056,799.43	2,621,616.44	789,248.00	4,467,663.87
11018	หนองหาน	0.00	3,458,872.00	1,398,550.50	4,857,422.50
11019	ทุ่งฝน	0.00	420,573.90	534,480.97	955,054.87
11020	ไชยวาน	0.00	2,306,999.50	955,370.35	3,263,369.85
11021	ศรีธาตุ	0.00	0.00	848,775.17	848,775.17
11022	วังสามหมอ	0.00	2,497,512.00	1,770,217.65	4,267,729.65
11023	บ้านฝาง	0.00	5,207,657.94	2,957,775.84	8,165,433.78
11024	บ้านสม	0.00	1,912,005.73	876,309.50	2,788,315.23
11025	เพ็ญ	0.00	2,255,649.55	2,296,583.62	4,552,233.17
11026	สร้างคอม	0.00	1,126,553.90	410,166.90	1,536,720.80
11027	หนองแสง	312,390.75	1,161,314.26	420,522.71	1,894,227.72
11028	นาขุ่น	0.00	1,223,739.36	309,357.90	1,533,097.26
11029	พิบูลย์รักษ์	0.00	1,316,708.71	664,875.40	1,981,584.11
11446	บ้านดุง	0.00	0.00	3,265,918.30	3,265,918.30
25058	คูแก้ว	0.00	676,252.61	283,538.90	959,791.51
25059	ประจักษ์ศิลปาคม	0.00	0.00	228,124.85	228,124.85
รวม		1,369,190.18	31,234,534.59	27,151,660.04	59,755,384.81

หมายเหตุ

หนี้อาคารปีงบ 2566

เหลือ 2 แห่ง ได้แก่ **สว.โนนสะอาด** **สว.หนองแสง** **สว.โนนสะอาด** ชำระหนี้บางส่วน รอตัดยอด ณ สิ้น มี.ค. 2568

ไม่มีหนี้อาคารปีงบ 2567 จำนวน 6 แห่ง **สว.อุดรธานี** **สว.กุมภวาปี** **สว.ห้วยเกิ้ง** **สว.ศรีธาตุ** **พร.บ้านดุง** **สว.ประจักษ์**

ลูกหนี้ค่ารักษาพยาบาลทุกสิทธิ จ.อุดรธานี

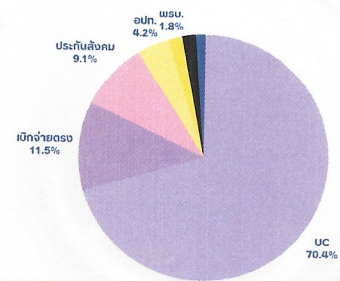
ข้อมูล ณ 28 ก.พ. 68

สรุปลูกหนี้ทุกสิทธิ ภาพรวม จ. อุดรธานี

ยอดรวมลูกหนี้ค่ารักษาพยาบาล รวม 1,185.35 ลบ.

- ลูกหนี้ ปี 2568 รวม 1,001.60 ลบ. (ร้อยละ 84.50)
- ลูกหนี้ ปี 2567 รวม 142.35 ลบ. (ร้อยละ 12.01)
- ลูกหนี้ ปี 2566 รวม 19.69 ลบ. (ร้อยละ 1.66)
- ลูกหนี้ ปี 2565 ลงไป รวม 21.70 ลบ. (ร้อยละ 1.83)

สรุปลูกหนี้ทุกสิทธิภาพรวม จ. อุดรธานี



ลำดับ	ลูกหนี้	รวม	2568	2567	2566	2565	2564	2563	2562	2561	2560 ลงไป
1	UC	834,201,170	707,202,703	102,049,374	7,735,653	9,743,727	4,650,158	2,430,403	221,570	12,208	155,375
2	เบิกจ่ายตรง	136,585,959	134,785,571	1,606,879	193,508	0	0	0	0	0	0
3	ประกันสังคม	108,362,567	75,321,999	23,398,837	7,122,846	1,069,442	277,160	420,899	157,943	80,603	512,837
4	อปท.	49,686,205	47,814,185	1,609,175	262,844	0	0	0	0	0	0
5	พสม.	21,115,703	19,439,908	1,473,923	201,872	0	0	0	0	0	0
6	ชำระเงิน	20,937,415	7,592,380	8,623,224	3,462,194	1,259,617	0	0	0	0	0
7	เบิกต้นสังกัด	7,512,669	5,549,757	1,121,389	438,309	142,468	249,552	11,195	0	0	0
8	ค้างชำระ /STP	6,286,817	3,261,914	2,441,122	270,877	169,625	77,026	31,920	24,928	8,925	480
9	EMS	662,600	634,450	22,450	5,700	0	0	0	0	0	0
รวม		1,185,351,104	1,001,602,868	142,346,373	19,693,802	12,384,879	5,253,897	2,894,417	404,441	101,736	668,692



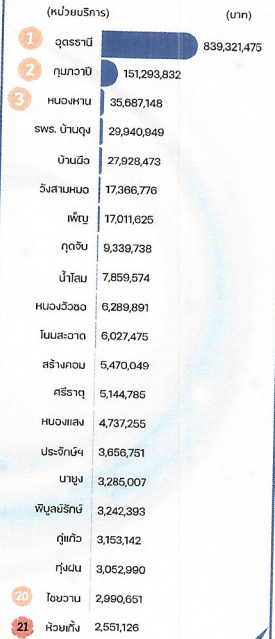
ลูกหนี้ค่ารักษาพยาบาลทุกสิทธิ ปิงบ 68 ลงไป แยกราย SW.

ข้อมูล ณ 28 ก.พ. 68

17

กลุ่ม Benchmarking ปี 2568 100	หน่วยบริการ	รวม	2568	2567	2566	2565	2564	2563	2562	2561 ลงไป
13	อุดรธานี	839,321,475	694,448,576	114,175,596	13,201,444	9,887,360	4,151,232	2,687,134	176,693	593,440
11	กุมภวาปี	151,293,832	139,388,538	10,033,761	901,603	251,400	294,588	92,181	191,361	140,400
10	หนองหาน	35,687,148	33,905,707	1,702,339	42,074	16,956	20,073	-	-	-
10	สพ. บ้านดุง	29,940,949	23,878,122	5,896,588	164,370	1,870	-	-	-	-
10	บ้านดุง	27,928,473	23,288,007	1,427,341	1,360,460	1,558,130	208,486	45,328	12,484	28,237
10	เพ็ญ	17,011,625	13,641,722	922,530	1,219,978	613,436	560,761	48,794	1,253	3,151
7	วังสามหมอ	17,366,776	13,742,798	2,741,616	882,363	-	-	-	-	-
7	กุดจับ	9,339,738	8,872,075	393,325	69,085	3,948	1,305	-	-	-
7	น้ำโสม	7,859,574	7,359,257	462,716	32,002	5,600	-	-	-	-
7	หนองวัวซอ	6,289,891	5,470,415	417,516	385,897	10,668	5,395	-	-	-
6	โพนสะอาด	6,027,475	4,778,297	535,052	714,126	-	-	-	-	-
5	ศรีธาตุ	5,144,785	4,079,381	659,754	377,796	14,499	4,903	1,891	1,361	5,200
3	สร้างคอม	5,470,049	4,700,506	769,543	-	-	-	-	-	-
3	พิบูลย์รักษ์	3,242,393	3,102,928	130,509	1,270	5,681	1,465	540	-	-
3	ทุ่งฝน	3,052,990	2,740,461	164,501	148,027	-	-	-	-	-
3	ไชยวาน	2,990,651	2,661,405	325,252	3,995	-	-	-	-	-
2	หนองแสง	4,737,255	3,978,775	758,480	-	-	-	-	-	-
2	บายุง	3,285,007	2,963,853	321,153	-	-	-	-	-	-
2	คูแก้ว	3,153,142	2,762,041	221,866	169,235	-	-	-	-	-
1	ประจักษ์ฯ	3,656,751	3,386,419	192,713	17,057	15,036	5,690	18,549	21,289	-
1	ห้วยเกิ้ง	2,551,126	2,453,586	94,225	3,020	295	-	-	-	-
	รวม	1,185,351,104	1,001,602,868	142,346,373	19,693,802	12,384,879	5,253,897	2,894,417	404,441	770,428

อันดับยอดรวมลูกหนี้ทุกสิทธิ

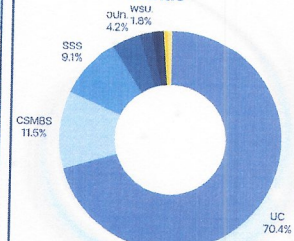


ลูกหนี้ค่ารักษาพยาบาลทุกสิทธิ ปิงบ 68 ลงไป แยกสิทธิ

18

กลุ่ม Benchmarking ปี 2568 100	หน่วยบริการ	UC	CSMBS	SSS	อปท.	พรบ.	ข้าราชการ	เบิกต้นสังกัด	STP/ต่างดาว	EMS	รวม
13	อุดรธานี	602,226,411	89,619,014	89,160,160	33,358,346	12,226,656	573,107	6,396,386	5,493,045	268,350	839,321,475
11	กุมภวาปี	122,066,567	9,953,666	5,900,429	3,973,682	4,155,225	3,894,798	752,287	481,179	116,000	151,293,832
10	หนองหาน	23,643,487	4,612,800	2,515,700	1,417,789	998,522	2,290,763	82,371	36,766	88,950	35,687,148
10	สพ.บ้านดุง	21,579,232	3,933,818	653,514	1,324,508	1,342,373	886,227	97,927	101,151	22,200	29,940,949
10	บ้านดุง	13,281,205	5,766,206	2,585,391	1,567,053	718,637	3,789,754	7,057	157,919	55,250	27,928,473
10	เพ็ญ	9,233,337	2,773,357	1,622,706	885,886	419,586	2,002,788	54,866	-	19,100	17,011,625
7	วังสามหมอ	8,887,577	3,347,946	788,514	1,792,158	234,136	2,245,676	66,169	-	4,600	17,366,776
7	กุดจับ	5,231,079	1,502,711	1,183,359	968,505	136,695	295,038	-	-	22,350	9,339,738
7	น้ำโสม	3,851,146	2,144,975	517,272	539,371	131,412	651,396	892	11,809	11,300	7,859,574
7	หนองวัวซอ	3,774,149	864,374	309,028	410,519	57,260	874,562	-	-	-	6,289,891
6	โพนสะอาด	2,986,334	1,354,171	592,256	423,042	150,651	489,900	31,123	-	-	6,027,475
5	ศรีธาตุ	2,238,983	1,054,713	370,086	340,932	145,871	957,710	22,040	-	14,450	5,144,785
3	สร้างคอม	1,529,612	2,886,601	234,181	585,618	50,551	181,084	1,552	850	-	5,470,049
3	พิบูลย์รักษ์	1,969,534	601,800	270,885	278,562	32,151	89,461	-	-	-	3,242,393
3	ทุ่งฝน	1,532,630	674,335	245,584	224,074	14,233	340,789	-	2,845	18,500	3,052,990
3	ไชยวาน	1,531,283	531,703	278,430	184,295	9,516	433,874	-	-	21,550	2,990,651
2	หนองแสง	2,773,250	1,015,389	249,195	199,601	9,495	490,325	-	-	-	4,737,255
2	บายุง	2,146,070	513,825	238,887	173,508	123,168	88,296	-	-	-	3,285,007
2	คูแก้ว	2,102,906	498,817	92,782	291,700	42,135	124,801	-	1,253	-	3,153,142
1	ประจักษ์ฯ	1,419,421	1,269,918	380,024	314,004	89,921	183,464	-	-	-	3,656,751
1	ห้วยเกิ้ง	196,959	1,665,822	174,184	433,049	27,510	53,603	-	-	-	2,551,126
	รวมทั้งสิ้น	834,201,170	136,585,959	108,362,567	49,686,205	21,115,703	20,937,415	7,512,669	6,286,817	662,600	1,185,351,104

ร้อยละลูกหนี้ทุกสิทธิแยกสิทธิ คงเหลือ






ลูกหนี้ค่ารักษาพยาบาล ปี 2565 ลงไป คงเหลือ

ข้อมูล ณ 28 ก.พ. 68

19

ลูกหนี้ทุกสิทธิ์ ปี 2565 ลงไป รวม 21.70 ลว. (1.83%)



สาเหตุลูกหนี้ฯ คงเหลือ

- กรณี sw.อุดรฯ
 - UC = ทั้งหมดเป็น นอก CUP ใน จ.
 - ปี 65 = 8.66 ลว.
 - ปี 64 = 3.78 ลว.
 - ปี 63 = 2.24 ลว.
 - ซึ่งอยู่ระหว่างดำเนินการปรับปรุง
ทางบัญชีให้เป็นไปตามระเบียบการเงิน
- ลูกหนี้ UC swช. เป็น UC นอก CUP ใน จ.
อยู่ระหว่างติดตามจ่าย

หน่วยบริการ	รวม	UC	SSS	สิทธิชำระ เงิน	สิทธิเบิก ต้นสังกัด	STP/ ต่างดาว	EMS	CSMBs	พสบ.	อปท.
• อุดรธานี	17,495,859	14,688,813	2,401,912	-	128,671	276,463	-	-	-	-
• บ้านฝื่อ	1,852,665	449,979	113,068	1,259,617	-	30,002	-	-	-	-
• เพ็ญ	1,227,395	1,227,395	-	-	-	-	-	-	-	-
• กุมภวาปี	969,930	686,912	3,905	-	274,544	4,569	-	-	-	-
• ประจักษ์ฯ	60,563	60,563	-	-	-	-	-	-	-	-
• นนงพาน	37,028	37,028	-	-	-	-	-	-	-	-
• ศรีธาตุ	27,854	27,854	-	-	-	-	-	-	-	-
• นนงจัวซอ	16,063	16,063	-	-	-	-	-	-	-	-
• พยุหะริภคย์	7,686	7,686	-	-	-	-	-	-	-	-
• นาโสม	5,600	5,600	-	-	-	-	-	-	-	-
• กุดจับ	5,253	5,253	-	-	-	-	-	-	-	-
• สพร. บ้านดุง	1,870	-	-	-	-	1,870	-	-	-	-
• ห้วยเก็ง	295	295	-	-	-	-	-	-	-	-
• วังสามหมอ	-	-	-	-	-	-	-	-	-	-
• ไชยวาน	-	-	-	-	-	-	-	-	-	-
• โพนสะอาด	-	-	-	-	-	-	-	-	-	-
• ศรีสงคราม	-	-	-	-	-	-	-	-	-	-
• กิ่งฝน	-	-	-	-	-	-	-	-	-	-
• นาขยง	-	-	-	-	-	-	-	-	-	-
• นนงแสง	-	-	-	-	-	-	-	-	-	-
• กู่แก้ว	-	-	-	-	-	-	-	-	-	-
รวมทั้งสิ้น	21,708,061	17,213,441	2,518,885	1,259,617	403,215	312,904	-	-	-	-

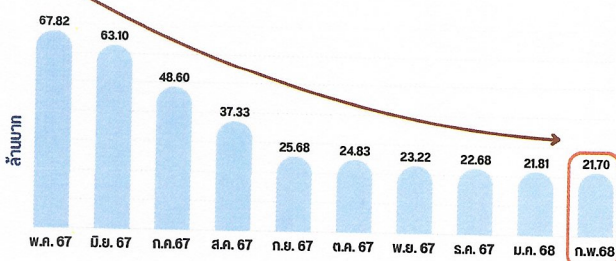


แนวโน้มการบริหารจัดการลูกหนี้ ปี 2565 ลงไป จ.อุดรธานี

ข้อมูล ณ 28 ก.พ. 68

20

แนวโน้มการบริหารจัดการลูกหนี้ ปี 2565 ลงไป จ.อุดรธานี



แนวทางติดตามลูกหนี้เก่า ปี 2565 ลงไป จ.อุดรธานี (ที่คาดว่าจะเรียกเก็บไม่ได้)

- กำกับ ติดตาม ลูกหนี้สิทธิ์ UC รายหน่วยบริการ ทำการระงับยอด รพ.ลูกหนี้-เจ้าหน้าที่ UC - OP นอก CUP (ในจังหวัด)
- ติดตามสาเหตุลูกหนี้คงเหลือ เป็นลูกหนี้ที่เรียกเก็บแล้วแต่ยังไม่ได้รับการชำระ
- ติดตาม การสอบถามและยืนยันยอดระหว่างกัน ของงานเรียกเก็บและนักบัญชี ทุกเดือน
- ติดตามประกาศจากส่วนกลาง เมื่อกำหนดแนวทางปรับปรุงบัญชีให้เป็นไปตามระเบียบ ลส.

no	หน่วยบริการ	65 ลงไป ณ ม.ค. 68	65 ลงไป ณ ก.พ. 68	ยอดลดลง จากเดือนก่อน	ร้อยละ (ลดลง)
1	• อุดรธานี	17,580,498	17,495,859	84,639	0.48
2	• บ้านฝื่อ	1,852,665	1,852,665	-	-
3	• เพ็ญ	1,247,895	1,227,395	20,500	1.64
4	• กุมภวาปี	970,930	969,930	1,000	0.10
5	• ประจักษ์ฯ	60,563	60,563	-	-
6	• นนงพาน	37,028	37,028	-	-
7	• ศรีธาตุ	28,757	27,854	903	3.14
8	• นนงจัวซอ	16,263	16,063	200	1.23
9	• พยุหะริภคย์	7,686	7,686	-	-
10	• นาโสม	5,600	5,600	-	-
11	• กุดจับ	5,253	5,253	-	-
12	• สพร. บ้านดุง	1,870	1,870	-	-
13	• ห้วยเก็ง	295	295	-	-
14	• วังสามหมอ	-	-	-	-
15	• ไชยวาน	-	-	-	-
16	• โพนสะอาด	-	-	-	-
17	• ศรีสงคราม	-	-	-	-
18	• กิ่งฝน	-	-	-	-
19	• นาขยง	-	-	-	-
20	• นนงแสง	-	-	-	-
21	• กู่แก้ว	-	-	-	-
รวมทั้งสิ้น		21,815,304	21,708,061	107,242	0.49



การจัดเก็บรายได้และการบริหารจัดการลูกหนี้

ข้อมูล ณ 28 ก.พ. 68

มาตรการ



1. เพิ่มประสิทธิภาพการจัดเก็บรายได้

- กำกับ ติดตาม การเรียกเก็บรายกองทุน (OP/IP/PP)
- กำกับ ติดตาม ระยะเวลาตัวเฉลี่ยในการเรียกเก็บ
- ติดตามระยะเวลาการแก้ไขข้อมูล C,V,D น้อยกว่า 5 วัน

2. เพิ่มการบริหารจัดการลูกหนี้

- ติดตามการสอบถามและปรับปรุงลูกหนี้ระหว่างศูนย์จัดเก็บและนักบัญชี หน่วยบริการ ให้เป็นปัจจุบันทุกเดือน
- ประชุมติดตามความก้าวหน้า หน่วยบริการ ทุกไตรมาส

GOALS เป้าหมาย ปีงบประมาณ 2568

ไตรมาส 1/68

1. รว. ที่มีศูนย์จัดเก็บ รายได้คุณภาพ A ร้อยละ 75
2. รว. ไม่มีลูกหนี้ฯ ปี 65 ลงไป ร้อยละ 60

ไตรมาส 2/68

1. รว. ที่มีศูนย์จัดเก็บ รายได้คุณภาพ A ร้อยละ 90
2. รว. ไม่มีลูกหนี้ฯ ปี 65 ลงไป ร้อยละ 70

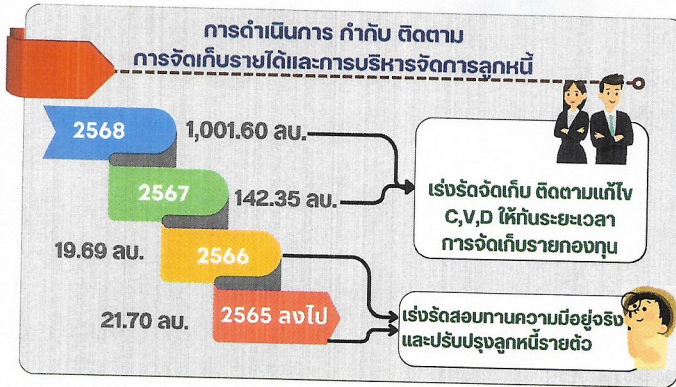
ไตรมาส 3/68

1. รว. ที่มีศูนย์จัดเก็บ รายได้คุณภาพ A ร้อยละ 100
- 2.1 รว. ไม่มีลูกหนี้ฯ ปี 65 ลงไป ร้อยละ 80
- 2.2 รว. ไม่มีลูกหนี้ฯ ปี 66 ลงไป ร้อยละ 20

ไตรมาส 4/68


1. รว. ที่มีศูนย์จัดเก็บ รายได้คุณภาพ A ร้อยละ 100
- 2.1 รว. ไม่มีลูกหนี้ฯ ปี 65 ลงไป ร้อยละ 100
- 2.2 รว. ไม่มีลูกหนี้ฯ ปี 66 ลงไป ร้อยละ 50

การดำเนินการ กำกับ ติดตาม การจัดเก็บรายได้และการบริหารจัดการลูกหนี้



ผลการดำเนินงานการบริหารจัดการลูกหนี้ปีเก่า ไตรมาส 2/2568

(ลูกหนี้ปี 67 ลงไป คงเหลือ 183.75 au. ลดลงจากเดือนก่อน 30.21 au. (14.12%))



ข้อมูล ณ 28 ก.พ. 68



สรุปการรับชดเชยรายกองทุน ปีงบประมาณ 2568

ข้อมูล ณ 28 ก.พ. 68

กลุ่ม Benchmarking ปี 2567 1เขต	หน่วยบริการ	OP	IP	Central Reimburse	PP	กรมบัญชีกลาง	ประกันสังคม	อปท.	พรบ.	ดำรง/STP	EMS	อื่นๆ (เงินชำระ เบินเจด, I claim)	รวม
13	• อุดรธานี	5,597,268	417,731,210	212,541,244	3,629,655	347,052,775	45,227,938	107,475,347	21,745,553	2,627,464	1,231,100	125,934,579	1,290,794,133
11	• กทม	2,783,192	70,583,524	10,631,990	5,357,280	30,260,082	7,484,800	5,422,178	2,930,090	322,960	736,600	9,193,704	145,706,398
10	• บำรุง	5,371,914	29,922,515	5,588,787	3,928,256	16,100,969	1,552,088	4,965,081	2,214,598	134,762	169,900	6,397,006	76,345,877
10	• นครพนม	5,204,429	30,498,205	6,117,224	1,094,264	15,432,180	3,373,122	3,718,824	1,733,134	26,873	407,150	7,778,216	75,383,621
10	• บ้านฉาง	3,749,538	28,193,496	9,971,461	3,592,267	12,627,723	2,816,501	3,871,809	1,835,187	25,975	254,500	5,159,297	72,097,754
10	• เพ็ญ	6,089,043	20,351,686	1,984,483	4,825,345	11,832,811	7,191,993	2,717,231	654,983	140,554	120,700	5,513,878	61,422,707
7	• วัฒนธรม	12,913,405	10,836,042	443,632	6,278,611	5,761,847	404,512	2,984,698	268,119	0	57,700	353,203	40,301,769
7	• กุดจับ	1,512,117	12,583,872	1,209,140	2,452,003	4,570,176	1,908,180	1,631,409	629,749	0	125,250	1,330,705	27,952,601
7	• บ้านไผ่	395,496	11,163,832	1,625,868	1,607,321	2,049,980	813,792	1,066,211	220,097	0	50,050	1,140,196	20,132,843
7	• นครพนม	1,144,806	7,699,528	1,354,369	1,732,327	2,463,127	575,577	1,140,521	119,765	0	125,250	1,171,451	17,526,722
6	• โพนสะอาด	812,317	11,088,357	723,433	1,598,244	2,819,419	658,462	1,025,088	220,116	19,575	84,450	972,352	20,021,813
5	• ศรีธาตุ	770,049	7,031,597	805,900	1,004,258	5,151,362	935,548	1,184,100	167,905	3,200	43,300	386,691.86	17,483,911
3	• สว่าง	554,473	6,855,672	704,481	1,122,716	2,539,432	585,638	963,922	38,808	0	125,600	1,529,096	15,019,839
3	• พยุหะ	507,766	6,384,122	382,774	1,208,291	2,314,431	520,680	979,396	129,844	0	39,150	1,142,934	13,609,389
3	• ไชยวาน	567,004	5,462,552	784,568	1,542,315	1,538,262	579,810	596,000	130,085	4,200	107,300	1,020,881	12,332,978
3	• กิ่ง	820,897	4,534,545	632,098	210,050	1,779,986	216,659	872,344	100,383	6,400	125,050	715,663	10,014,076
2	• นครพนม	509,916	4,804,288	352,983	928,647	2,547,833	537,613	613,920	145,830	0	27,350	635,864	10,468,380
2	• กิ่ง	1,002,242	4,621,713	229,155	1,529,808	1,493,424	176,923	721,931	35,894	1,142	24,000	390,960	10,227,191
2	• นาเยีย	348,000	5,894,977	252,856	433,060	1,475,846	595,276	545,903	196,569	29,856	71,050	211,040	10,054,432
1	• ประจักษ์	453,087	4,637,498	464,952	1,378,086	1,635,483	1,081,715	598,272	131,584	2,200	31,600	482,516	10,896,992
1	• ห้วย	1,623,752	603,524	205,952	237,944	5,472,601	241,447	1,115,388	36,192	0	0	212,610	9,749,409
รวม		52,730,711	701,482,757	257,007,350	45,690,748	476,919,748	77,478,273	144,209,574	33,684,482	3,345,162	3,957,050	171,304,297	1,967,174,289

7. รายงานการโอนเงินชดเชยค่าบริการกองทุน ปีงบประมาณ 2568

ข้อมูล ณ 28 ก.พ. 68

23

บริการ OPAE						
กลุ่ม	หน่วยบริการ	ประมาณการ ปีงบประมาณ 68	ค่าที่ควรเป็น ณ ปี. 68	ผลงานจริงปี 68 (ณ. 67 - 28 มี.ค. 68)	ส่วนต่าง (บาท)	สรุปผ่านเกณฑ์เป้าหมาย
13	• จุดธรรมาภิบาล	3,282,870.00	1,641,435.00	3,004,858.58	1,363,423.58	ผ่าน
11	• กุมภาพันธ์	359,957.00	179,978.50	191,972.21	11,993.71	ผ่าน
10	• พิเศษ	713,101.00	356,550.50	502,615.55	146,065.05	ผ่าน
	• หองงา	381,017.00	190,508.50	207,142.61	16,634.11	ผ่าน
	• บ้านเดี่ยว	422,911.00	211,455.50	348,560.14	137,104.64	ผ่าน
	• บ้านเดี่ยว	842,670.00	421,335.00	209,298.80	- 212,036.20	ไม่ผ่าน
	• บ้านเดี่ยว	842,670.00	421,335.00	209,298.80	- 212,036.20	ไม่ผ่าน
7	• วิทยาลัย	231,206.00	115,603.00	76,634.45	- 38,968.55	ไม่ผ่าน
	• หองงา	279,704.00	139,852.00	75,415.50	- 64,436.50	ไม่ผ่าน
	• กุดจับ	237,056.00	118,528.00	33,411.25	- 85,116.75	ไม่ผ่าน
	• น้าใส	212,918.00	106,459.00	18,159.70	- 88,299.30	ไม่ผ่าน
6	• โคนสะอาด	184,928.00	92,464.00	57,111.50	- 35,352.50	ไม่ผ่าน
5	• ศรีธาตุ	162,893.00	81,446.50	49,364.25	- 32,082.25	ไม่ผ่าน
3	• พิษณุธานี	89,821.00	44,910.50	11,617.25	- 33,293.25	ไม่ผ่าน
	• สรรคคอม	210,640.00	105,320.00	15,416.75	- 89,903.25	ไม่ผ่าน
	• โขงวน	129,893.00	64,946.50	39,867.00	- 25,079.50	ไม่ผ่าน
	• กุ้ง	300,200.00	150,100.00	36,960.00	- 113,140.00	ไม่ผ่าน
	• กุ้ง	40,197.00	20,098.50	15,252.25	- 4,846.25	ไม่ผ่าน
2	• ชาญ	119,908.00	59,954.00	19,452.25	- 40,501.75	ไม่ผ่าน
	• หองงา	155,352.00	77,676.00	26,089.50	- 51,586.50	ไม่ผ่าน
1	• ประจักษ์	185,489.00	92,744.50	57,680.88	- 35,063.62	ไม่ผ่าน
	• ห้วยทับ	11,480.00	5,740.00	5,848.50	108.50	ผ่าน
รวม		8,554,211.00	4,277,105.50	5,002,728.92	725,623.42	ผ่าน 6 แห่ง

ที่มา : https://mishos.rhsoc.go.th/mis_hos ข้อมูล ณ 28 มี.ค. 2568

บริการแพทย์แผนไทย ยาสมุนไพร						
กลุ่ม	หน่วยบริการ	ประมาณการ ปีงบประมาณ 68	ค่าที่ควรเป็น ณ ปี. 68	ผลงานจริงปี 68 (ณ. 67 - 28 มี.ค. 68)	ส่วนต่าง (บาท)	สรุปผ่านเกณฑ์เป้าหมาย
13	• จุดธรรมาภิบาล	1,851,444.90	925,722.45	969,947.16	44,224.71	ผ่าน
11	• กุมภาพันธ์	1,248,806.37	624,403.19	1,197,294.22	572,891.04	ผ่าน
10	• พิเศษ	1,540,104.42	770,052.21	1,111,480.41	341,428.20	ผ่าน
	• หองงา	2,787,446.11	1,393,723.06	1,509,855.84	116,132.79	ผ่าน
	• บ้านเดี่ยว	4,383,645.99	2,191,823.00	3,587,189.98	1,395,366.99	ผ่าน
	• บ้านเดี่ยว	1,327,652.33	663,826.17	2,103,985.77	1,440,159.61	ผ่าน
	• บ้านเดี่ยว	945,149.36	472,574.68	996,910.47	524,335.79	ผ่าน
7	• วิทยาลัย	1,578,481.63	789,240.82	1,736,057.58	946,816.77	ผ่าน
	• หองงา	462,851.08	231,425.54	448,471.59	217,046.05	ผ่าน
	• กุดจับ	1,094,251.86	547,125.93	1,041,327.80	494,201.87	ผ่าน
	• น้าใส	1,071,026.48	535,513.24	459,663.48	- 75,849.76	ไม่ผ่าน
6	• ศรีธาตุ	565,390.77	282,695.39	688,430.71	405,735.33	ผ่าน
3	• พิษณุธานี	293,846.91	146,923.46	310,844.59	163,921.14	ผ่าน
	• สรรคคอม	400,027.72	200,013.86	227,085.13	27,071.27	ผ่าน
	• โขงวน	424,501.46	212,250.73	440,183.76	227,933.03	ผ่าน
	• กุ้ง	821,873.92	410,936.96	641,114.87	230,177.91	ผ่าน
	• กุ้ง	961,413.61	480,706.81	851,239.88	370,532.88	ผ่าน
2	• ชาญ	2,035,998.76	1,017,999.38	800,745.02	- 217,254.36	ไม่ผ่าน
	• หองงา	252,563.43	126,281.72	160,361.25	34,079.54	ผ่าน
1	• ประจักษ์	1,793,503.02	896,751.51	530,581.64	- 366,169.87	ไม่ผ่าน
	• ห้วยทับ	167,322.37	83,661.19	189,362.97	105,701.79	ผ่าน
รวม		26,007,302.50	13,003,651.25	20,002,133.92	6,998,482.67	ผ่าน 18 แห่ง

7. รายงานการโอนเงินชดเชยค่าบริการกองทุน ปีงบประมาณ 2568

ข้อมูล ณ 28 ก.พ. 68

24

บริการ Telemed						
กลุ่ม	หน่วยบริการ	ประมาณการ ปีงบประมาณ 68	ค่าที่ควรเป็น ณ ปี. 68	ผลงานจริงปี 68 (ณ. 67 - 28 มี.ค. 68)	ส่วนต่าง (บาท)	สรุปผ่านเกณฑ์เป้าหมาย
13	• จุดธรรมาภิบาล	3,282,870.00	66,570.00	43,100.00	- 23,470.00	ไม่ผ่าน
11	• กุมภาพันธ์	359,957.00	81,007.50	11,050.00	- 69,957.50	ไม่ผ่าน
10	• พิเศษ	713,101.00	577.50	154,000.00	153,422.50	ผ่าน
	• หองงา	381,017.00	34,151.50	21,450.00	- 12,701.50	ไม่ผ่าน
	• บ้านเดี่ยว	422,911.00	16,697.50	3,250.00	- 12,447.50	ไม่ผ่าน
	• บ้านเดี่ยว	842,670.00	35,290.00	25,950.00	- 9,330.00	ไม่ผ่าน
	• บ้านเดี่ยว	231,206.00	144,191.50	108,750.00	- 37,441.50	ไม่ผ่าน
7	• หองงา	279,704.00	81,427.50	257,250.00	175,822.50	ผ่าน
	• กุดจับ	237,056.00	89,407.50	91,800.00	2,392.50	ผ่าน
	• น้าใส	212,918.00	20,265.00	17,450.00	- 2,815.00	ไม่ผ่าน
6	• โคนสะอาด	184,928.00	8,242.50	49,350.00	41,107.50	ผ่าน
5	• ศรีธาตุ	162,893.00	35,728.50	1,600.00	- 34,128.50	ไม่ผ่าน
3	• พิษณุธานี	89,821.00	4,882.50	8,200.00	3,317.50	ผ่าน
	• สรรคคอม	210,640.00	19,110.00	50.00	- 19,060.00	ไม่ผ่าน
	• โขงวน	129,893.00	13,624.00	10,350.00	- 3,274.00	ไม่ผ่าน
	• กุ้ง	300,200.00	19,556.50	2,000.00	- 17,556.50	ไม่ผ่าน
	• กุ้ง	40,197.00	17,745.00	29,250.00	11,505.00	ผ่าน
2	• ชาญ	119,908.00	17,666.50	14,500.00	- 3,166.50	ไม่ผ่าน
	• หองงา	155,352.00	12,652.50	28,150.00	15,497.50	ผ่าน
1	• ประจักษ์	185,489.00	11,576.50	400.00	- 11,176.50	ไม่ผ่าน
	• ห้วยทับ	11,480.00	48,221.50	19,700.00	- 28,521.50	ไม่ผ่าน
รวม		8,554,211.00	777,579.50	895,600.00	118,020.50	ผ่าน 7 แห่ง

ที่มา : https://mishos.rhsoc.go.th/mis_hos ข้อมูล ณ 28 มี.ค. 2568

บริการผู้ป่วยประคับประคอง (Palliative Care)						
กลุ่ม	หน่วยบริการ	ประมาณการ ปีงบประมาณ 68	ค่าที่ควรเป็น ณ ปี. 68	ผลงานจริงปี 68 (ณ. 67 - 28 มี.ค. 68)	ส่วนต่าง (บาท)	สรุปผ่านเกณฑ์เป้าหมาย
13	• จุดธรรมาภิบาล	1,851,444.90	778,443.75	567,250.00	- 211,193.75	ไม่ผ่าน
11	• กุมภาพันธ์	1,248,806.37	550,311.57	536,000.00	- 14,311.57	ไม่ผ่าน
10	• พิเศษ	1,540,104.42	583,406.25	523,000.00	- 60,406.25	ไม่ผ่าน
	• หองงา	2,787,446.11	768,731.25	354,500.00	- 414,231.25	ไม่ผ่าน
	• บ้านเดี่ยว	4,383,645.99	742,087.50	747,500.00	5,412.50	ผ่าน
	• บ้านเดี่ยว	1,327,652.33	1,208,418.75	398,500.00	- 809,918.75	ไม่ผ่าน
	• บ้านเดี่ยว	945,149.36	510,956.25	131,250.00	- 379,706.25	ไม่ผ่าน
7	• หองงา	1,578,481.63	418,162.50	505,250.00	87,087.50	ผ่าน
	• กุดจับ	462,851.08	865,725.00	482,250.00	- 383,475.00	ไม่ผ่าน
	• น้าใส	1,094,251.86	168,262.50	113,250.00	- 55,012.50	ไม่ผ่าน
	• โคนสะอาด	1,071,026.48	577,106.25	280,500.00	- 316,606.25	ไม่ผ่าน
6	• ศรีธาตุ	565,390.77	484,312.50	479,000.00	- 5,312.50	ไม่ผ่าน
3	• พิษณุธานี	293,846.91	602,175.00	163,750.00	- 438,425.00	ไม่ผ่าน
	• สรรคคอม	400,027.72	730,406.25	267,250.00	- 463,156.25	ไม่ผ่าน
	• โขงวน	424,501.46	561,487.50	362,000.00	- 199,487.50	ไม่ผ่าน
	• กุ้ง	821,873.92	313,566.25	414,000.00	100,433.75	ผ่าน
	• กุ้ง	961,413.61	322,875.00	110,000.00	78,000.00	ผ่าน
2	• ชาญ	2,035,998.76	287,175.00	78,000.00	- 209,175.00	ไม่ผ่าน
	• หองงา	252,563.43	275,625.00	87,000.00	- 188,625.00	ไม่ผ่าน
1	• ประจักษ์	1,793,503.02	121,406.25	175,500.00	54,093.75	ผ่าน
	• ห้วยทับ	167,322.37	-	-	-	-
รวม		26,007,302.50	10,870,630.32	6,755,750.00	- 4,114,880.32	ผ่าน 5 แห่ง



7. รายงานการโอนเงินชดเชยค่าบริการรายกองทุน ปีงบประมาณ 2568

ตารางชดเชยค่าบริการหญิงตั้งครรภ์ (ANC/Dent/Lab/US) รายโรงพยาบาล จังหวัดอุดรธานี

ข้อมูล ณ 28 ก.พ. 68

25

กลุ่ม	หน่วยบริการ	ประมาณการ ปีงบ 68	ค่าที่ควรเป็น ณ มี.ค. 68	ผลงานจริงปี 68 (ต.ค. 67 - 28 มี.ค. 68)			ส่วนต่าง	สรุปผ่านเกณฑ์เป้าหมาย
				SW.	SW.สท.	รวม		
13	• จุดธรรมาภิบาล.รพท.	6,505,107.00	3,252,553.50	3,066,060	185,390.00	3,251,450.00	- 1,103.50	ไม่ผ่าน
11	• กุมภาวปี.รพท.	2,141,507.00	1,070,753.50	826,530.00	110,620.00	937,150.00	- 133,603.50	ไม่ผ่าน
10	• เพ็ญ.รพช.	1,131,827.00	565,913.50	520,640.00	395,420.00	916,060.00	350,146.50	ผ่าน
	• หมอชาน.รพช.	1,918,298.00	959,149.00	753,170.00	279,050.00	1,032,220.00	73,071.00	ผ่าน
	• บ้านดือ.รพช.	1,554,158.00	777,079.00	712,230.00	223,380.00	935,610.00	158,531.00	ผ่าน
	• บ้านดุง.รพช.	2,148,825.00	1,074,412.50	910,900.00	315,720.00	1,226,620.00	152,207.50	ผ่าน
7	• วังสามหมอ.รพช.	670,373.00	335,186.50	267,530.00	133,690.00	401,220.00	66,033.50	ผ่าน
	• หมอวังจันทน์.รพช.	474,128.00	237,064.00	214,990.00	165,160.00	380,150.00	143,086.00	ผ่าน
	• กุดจับ.รพช.	596,274.00	298,137.00	231,760.00	159,800.00	391,560.00	93,423.00	ผ่าน
	• น้ำโสม.รพช.	998,235.00	499,117.50	441,770.00	150,870.00	592,640.00	93,522.50	ผ่าน
6	• โนนสะอาด.รพช.	613,820.00	306,910.00	236,590.00	9,890.00	246,280.00	- 60,630.00	ไม่ผ่าน
	• ศรีธาตุ.รพช.	471,083.00	235,541.50	159,560.00	66,400.00	225,960.00	- 9,581.50	ไม่ผ่าน
5	• พยุหะริชย์.รพช.	326,834.00	163,417.00	137,940.00	75,860.00	213,800.00	50,383.00	ผ่าน
	• สว่างคอม.รพช.	311,441.00	155,720.50	164,800.00	68,860.00	233,660.00	77,939.50	ผ่าน
	• โขงจำน.รพช.	459,911.00	229,955.50	252,420.00	118,060.00	370,480.00	140,524.50	ผ่าน
	• กุ้งฝน.รพช.	189,063.00	94,531.50	119,130.00	53,520.00	172,650.00	78,118.50	ผ่าน
2	• กู่แก้ว.รพช.	376,856.00	188,428.00	152,400.00	39,580.00	191,980.00	3,552.00	ผ่าน
	• เกาญ.รพช.	613,578.00	306,789.00	259,850.00	59,500.00	319,150.00	12,361.00	ผ่าน
	• หมอแก่ง.รพช.	280,119.00	140,059.50	127,420.00	12,240.00	139,660.00	- 399.50	ไม่ผ่าน
1	• ประจักษ์ศิลปาคม.รพช.	171,812.00	85,906.00	87,400.00	57,180.00	144,580.00	58,674.00	ผ่าน
	• ห้วยกึ่ง.รพช.	10,962.00	5,481.00	-	3,960.00	3,960.00	- 1,521.00	ไม่ผ่าน
รวม		21,964,211.00	10,982,105.50	9,642,890.00	2,683,950.00	12,326,840.00	1,344,734.50	ผ่าน 15 แห่ง

ที่มา : https://mishos.nhso.go.th/mis_hos ข้อมูล ณ 28 มี.ค. 2568

7. รายงานการโอนเงินชดเชยค่าบริการรายกองทุน ปีงบประมาณ 2568



ผลการดำเนินงาน ประกันสังคม รายหน่วยบริการ ปีงบประมาณ 2568

ข้อมูล ณ 28 ก.พ. 68

26

กลุ่ม	หน่วยบริการ	ผลการดำเนินงาน ปีงบประมาณ 2567	เป้าหมาย ปีงบประมาณ 2568	ค่าที่ควรเป็น ณ ก.พ. 68 (5 เดือน)	ผลการดำเนินงาน ปีงบประมาณ 2568 (ณ 25 ก.พ. 68)	ส่วนต่าง
13	• จุดธรรมาภิบาล.รพท.	331,912,308.07	348,507,923.47	174,253,961.74	148,192,602.45	-26,061,359.29
11	• กุมภาวปี.รพท.	26,003,653.09	27,303,835.74	13,651,917.87	16,046,097.80	2,394,179.93
10	• เพ็ญ.รพช.	10,236,275.78	10,748,089.57	5,374,044.76	3,848,063.53	-1,525,981.25
	• หมอชาน.รพช.	10,851,048.52	11,393,600.95	5,696,800.47	5,202,090.76	-494,709.71
	• บ้านดือ.รพช.	10,866,567.22	11,411,995.58	5,705,997.79	4,861,268.25	-844,729.54
	• บ้านดุง.รพช.	11,871,155.75	12,464,713.54	6,232,356.77	4,854,813.40	-1,377,543.37
7	• วังสามหมอ.รพช.	3,514,569.83	3,690,298.32	1,845,149.16	1,376,790.44	-468,358.72
	• หมอวังจันทน์.รพช.	2,694,950.45	2,829,697.97	1,414,848.99	1,198,792.89	-216,056.10
	• กุดจับ.รพช.	4,935,323.16	5,182,089.32	2,591,044.66	2,455,428.87	-135,615.79
	• น้ำโสม.รพช.	3,305,260.01	3,470,523.01	1,735,261.51	1,324,045.75	-411,215.76
6	• โนนสะอาด.รพช.	2,031,977.00	2,133,575.85	1,066,787.93	837,490.00	-229,297.93
5	• ศรีธาตุ.รพช.	1,954,712.00	2,052,447.60	1,026,223.80	1,043,959.00	17,735.20
3	• พยุหะริชย์.รพช.	1,477,336.00	1,551,202.80	775,601.40	729,956.05	-45,645.35
	• สว่างคอม.รพช.	1,246,587.00	1,308,916.35	654,458.18	571,307.00	-83,151.18
	• โขงจำน.รพช.	1,714,913.50	1,800,659.18	900,329.59	711,904.00	-188,425.59
	• กุ้งฝน.รพช.	1,352,955.27	1,420,803.03	710,301.52	621,287.31	-89,014.21
2	• กู่แก้ว.รพช.	1,553,443.67	1,631,115.85	815,557.93	546,505.00	-269,052.93
	• เกาญ.รพช.	1,616,177.00	1,696,985.85	848,492.93	579,111.00	-269,381.93
	• หมอแก่ง.รพช.	1,777,520.70	1,866,396.74	933,198.37	629,633.89	-303,564.48
1	• ประจักษ์ศิลปาคม.รพช.	1,592,616.61	1,672,247.44	836,123.72	837,475.99	1,352.27
	• ห้วยกึ่ง.รพช.	720,848.00	756,890.40	378,445.20	416,329.00	37,883.80
รวม		433,232,198.83	454,893,808.56	227,446,904.28	196,884,952.38	-30,561,951.90

7. รายงานการโอนเงินชดเชยค่าบริการรายกองทุน ปีงบประมาณ 2568



การกำกับติดตามกองทุนย่อย รายโรงพยาบาล กองทุนผู้ป่วยใน (IP Normal) เดือน กุมภาพันธ์ 2568 บวค 6802

กลุ่ม	รหัส	โรงพยาบาล	ประมาณการ รายรับ IP หลัง ปรับลดค่าแรง ปีงบประมาณ 2568	ประมาณการ รายรับงบ IP หลัง ปรับลดค่าแรง เฉลี่ย/เดือน ที่ควร ทำได้	ขยับก่อนปรับ ลดค่าแรง	จำนวนเงินปรับ ลดค่าแรง IP ก.พ. 2568	จำนวนเงินที่ได้รับ ขยับหลังปรับลด ค่าแรง ลา.ส.ช.โอน ณ 13 มี.ค.2568	ผลต่างรายได้ เปรียบเทียบ ประมาณการ/เดือน
รพท. A B>1,000	10671	อุดรธานี,รพท.	615,765,795.93	51,313,816.33	66,687,451.49	38,504,573.84	28,182,877.65	-23,130,938.68
รพท. S B< 400	11015	กุมภวาปี,รพท.	107,718,671.16	8,976,555.93	19,287,564.70	6,620,674.55	12,666,890.15	3,690,334.22
รพท. M2 B>100	11018	หนองหาน, รพท.	55,030,065.38	4,585,838.78	7,891,938.12	2,680,222.49	5,211,715.63	625,876.85
	11023	บ้านผือ,รพท.	44,767,247.23	3,730,603.94	8,072,624.01	2,439,178.61	5,633,445.40	1,902,841.46
	11025	เพ็ญ,รพท.	32,175,547.89	2,681,295.66	4,371,087.65	1,803,198.30	2,567,889.35	-113,406.31
	11446	บ้านดุง,รพท.	57,440,353.08	4,786,696.09	7,171,893.28	2,261,491.89	4,910,401.39	123,705.30
รพท. F1 P 50,000 -100,000	11013	อุดรธานี,รพท.	13,795,020.79	1,149,585.07	2,775,935.03	723,016.81	2,052,919.12	903,334.05
รพท. F1 P< 50,000	11014	หนองวัวซอ,รพท.	12,384,324.76	1,032,027.06	1,967,653.09	854,727.74	1,112,925.35	80,898.29
	11022	วังสามหมอ,รพท.	16,203,187.12	1,350,265.59	2,886,699.83	880,370.85	2,006,328.98	656,063.39
รพท. F2 P 30,000 -60,000	11017	โนนสะอาด,รพท.	12,950,167.86	1,079,180.66	2,371,126.19	705,664.43	1,665,461.76	586,281.11
	11021	ศรีธาตุ,รพท.	9,717,479.79	809,789.98	1,623,522.50	683,824.51	939,697.99	129,908.01
	11024	น้ำโสม,รพท.	19,068,401.89	1,589,033.49	2,229,404.65	941,352.18	1,288,052.47	-300,981.02
รพท. F2 P< 30,000	11026	ศรีธาตุ,รพท.	7,110,968.11	592,580.68	1,601,656.72	300,892.19	1,300,764.53	708,183.85
	11020	โพนสวรรค์,รพท.	7,097,228.36	591,435.70	920,765.52	290,236.24	630,529.28	39,093.58
	11019	ทุ่งฝน,รพท.	8,450,504.09	704,208.67	1,023,733.45	474,727.08	549,006.37	-155,202.30
	11028	นาแก,รพท.	8,109,109.32	675,759.11	1,830,024.26	406,235.83	1,423,788.43	748,029.32
	25058	กู่แก้ว,รพท.	7,534,524.23	627,877.02	1,575,898.55	332,793.39	1,243,105.16	615,228.14
	11029	พิบูลย์รักษ์,รพท.	8,326,487.31	693,873.94	1,449,403.83	543,291.26	906,112.57	212,238.63
11027	หนองแสง,รพท.	5,802,691.37	483,557.61	1,512,620.09	408,433.06	1,104,187.03	620,629.42	
รพท. F3 P 15,000 -25,000	25059	ประจักษ์ศิลปาคม,รพท.	7,601,615.32	633,467.94	868,395.94	301,529.89	566,866.05	-66,601.89
รพท. F3 P< 15,000	11016	หัวฝาย,รพท.	0.00	0.00	0.00	0.00	0.00	0.00
รวมทั้งหมด			1,057,049,390.99	88,087,449.25	138,119,399.80	62,156,435.14	75,962,964.66	-12,124,484.59



ผลการดำเนินงาน Sum.AdjRW รายหน่วยบริการ เดือนตุลาคม 2567 - กุมภาพันธ์ 2568 ข้อมูล ณ 26 มีนาคม 2568

หน่วยบริการ	ผลงาน ปี 2568 เปรียบเทียบ Sum.AdjRW ค่ากลางกลุ่ม ปีงบประมาณ 2567 เป้าหมายเพิ่มขึ้น ร้อยละ 5					ผลงาน ปี 2568 เปรียบเทียบ ผลงาน ปี 2567 เป้าหมายเพิ่มขึ้น ร้อยละ 5					
	Sum.AdjRW ค่ากลางกลุ่ม ปีงบประมาณ 2567	เป้าหมายทั้งปี ปีงบประมาณ 2568 เพิ่มขึ้นจากค่ากลาง 5%	ค่าที่ควรเป็น (5 เดือน)	ผลการดำเนินงาน ณ.ก.พ. - ก.พ.2568	สรุป	ผลการดำเนินงาน ปีงบประมาณ 2567	เป้าหมายทั้งปี ปีงบประมาณ 2568 เพิ่มขึ้นจากผลงาน 5%	ค่าที่ควรเป็น (5 เดือน)	ผลการดำเนินงาน ณ.ก.พ. - ก.พ.2568	สรุป	
• อุดรธานี,รพท.	197,088.48	206,942.90	86,226.21	85,207.80	ไม่ผ่าน	204,501.56	214,726.64	89,469.43	85,207.80	ไม่ผ่าน	
• กุมภวาปี,รพท.	32,249.78	33,862.27	14,109.28	14,342.00	ผ่าน	30,474.39	31,998.11	13,332.55	14,342.00	ผ่าน	
• อุดรธานี,รพท.	4,869.80	5,113.29	2,130.54	1,648.99	ไม่ผ่าน	3,494.21	3,668.92	1,528.72	1,648.99	ผ่าน	
• หนองวัวซอ,รพท.	3,281.92	3,446.02	1,435.84	1,142.00	ไม่ผ่าน	3,278.74	3,442.68	1,434.45	1,142.00	ไม่ผ่าน	
• วังสามหมอ,รพท.		3,446.02	1,435.84	1,810.47	ผ่าน	4,388.90	4,608.35	1,920.15	1,810.47	ไม่ผ่าน	
• โพนสะอาด,รพท.	2,599.54	2,729.52	1,137.30	1,265.02	ผ่าน	3,020.36	3,171.38	1,321.41	1,265.02	ไม่ผ่าน	
• ศรีธาตุ,รพท.		2,729.52	1,137.30	1,185.54	ผ่าน	2,232.44	2,344.06	976.69	1,185.54	ผ่าน	
• บ้านผือ,รพท.		2,729.52	1,137.30	1,608.73	ผ่าน	4,010.70	4,211.24	1,754.68	1,608.73	ไม่ผ่าน	
• หนองหาน, รพท.	10,555.38	11,083.15	4,617.98	6,735.93	ผ่าน	14,313.08	15,028.73	6,261.97	6,735.93	ผ่าน	
• บ้านดุง,รพท.		11,083.15	4,617.98	5,325.40	ผ่าน	11,548.47	12,125.89	5,052.45	5,325.40	ผ่าน	
• บ้านฝาย,รพท.		11,083.15	4,617.98	3,458.49	ไม่ผ่าน	7,979.98	8,378.98	3,491.24	3,458.49	ไม่ผ่าน	
• บ้านดุง,รพท.		11,083.15	4,617.98	6,128.33	ผ่าน	13,302.37	13,967.49	5,819.79	6,128.33	ผ่าน	
• พิบูลย์รักษ์,รพท.	1,735.23	1,821.99	759.16	874.77	ผ่าน	1,845.28	1,937.54	807.31	874.77	ผ่าน	
• หนองแสง,รพท.		1,821.99	759.16	796.32	ผ่าน	1,640.35	1,722.37	717.65	796.32	ผ่าน	
• ศรีธาตุ,รพท.		1,821.99	759.16	1,042.35	ผ่าน	1,584.95	1,664.20	693.42	1,042.35	ผ่าน	
• โพนสวรรค์,รพท.		1,821.99	759.16	642.64	ไม่ผ่าน	1,495.05	1,569.80	654.08	642.64	ไม่ผ่าน	
• ทุ่งฝน,รพท.		1,821.99	759.16	673.21	ไม่ผ่าน	1,841.50	1,933.58	805.66	673.21	ไม่ผ่าน	
• กู่แก้ว,รพท.		1,821.99	759.16	736.98	ไม่ผ่าน	1,530.23	1,606.74	669.48	736.98	ผ่าน	
• นาแก,รพท.		1,821.99	759.16	1,025.80	ผ่าน	2,345.69	2,462.97	1,026.24	1,025.80	ไม่ผ่าน	
• ประจักษ์ศิลปาคม,รพท.		1,821.99	759.16	1,025.80	ผ่าน	2,345.69	2,462.97	1,026.24	1,025.80	ไม่ผ่าน	
• หัวฝาย,รพท.	761.07	799.12	332.97	299.17	ไม่ผ่าน	512.35	537.97	224.15	299.17	ผ่าน	
รวม					ผ่าน 13 แห่ง	รวม					ผ่าน 11 แห่ง



ผลการดำเนินงานวันนอรรวมและอัตราคงที่ รายหน่วยบริการ เดือนตุลาคม 2567-กุมภาพันธ์ 2568
ข้อมูล ณ 26 มีนาคม 2568


กลุ่ม	หน่วยบริการ	จำนวนเตียง	วันนอรรวมถึงปีงบประมาณ 2567	เป้าหมาย ปีงบประมาณ 2568 (≥ 80%)				สรุป
				วันนอรรวมขั้นต่ำ/เดือน	วันนอรรวมขั้นต่ำ / 5 เดือน	ผลการดำเนินงาน วันนอรรวม (ต.ค.2567-ก.พ.2568)	อัตราคงที่	
swk.A B>1,000	จุดธานี,swk.	1,143	409,346	28,346	138,074	160,805	93.17	ผ่าน
swk. S B≤ 400	กุมภวาปี,swk.	280	78,159	6,944	33,824	33,491	79.21	ไม่ผ่าน
swk. F1 P 50,000 -100,000	กุดจับ,swk.	60	17,668	1,488	7,248	7,945	87.69	ผ่าน
swk. F1 P≤ 50,000	หนองบัวบ่อ,swk.	60	16,413	1,488	7,248	6,142	67.79	ไม่ผ่าน
	วังสามหมอ,swk.	55	20,725	1,364	6,644	8,664	104.32	ผ่าน
swk. F2 P 30,000 -60,000	โนนสะอาด,swk.	40	12,337	992	4,832	5,357	88.69	ผ่าน
	ศรีธาตุ,swk.	30	9,417	744	3,624	4,807	106.12	ผ่าน
	น้ำโสม,swk.	60	20,427	1,488	7,248	8,307	91.69	ผ่าน
swk. M2 B>100	หนองหาน, swk.	137	42,538	3,398	16,550	20,300	98.13	ผ่าน
	บ้านดီး,swk.	126	36,364	3,125	15,221	17,570	92.35	ผ่าน
	พิบูลย์,swk.	114	32,603	2,827	13,771	16,294	94.66	ผ่าน
	บ้านดุง,swk.	139	42,263	3,447	16,791	18,443	87.87	ผ่าน
swk. F2 P≤ 30,000	พิบูลย์รักษ์,swk.	30	6,150	744	3,624	3,212	70.91	ไม่ผ่าน
	หนองแสง,swk.	30	6,834	744	3,624	2,991	66.03	ไม่ผ่าน
	สร้างคอม,swk.	30	7,539	744	3,624	6,262	138.23	ผ่าน
	ไชยวาน,swk.	30	5,362	744	3,624	2,349	51.85	ไม่ผ่าน
	ทุ่งฝน,swk.	30	7,279	744	3,624	2,860	63.14	ไม่ผ่าน
	คูแก้ว,swk.	30	7,251	744	3,624	2,924	64.55	ไม่ผ่าน
	นาขุ่น,swk.	30	8,241	744	3,624	3,490	77.04	ไม่ผ่าน
	ประจักษ์,swk.	30	5,996	744	3,624	2,404	53.07	ไม่ผ่าน
swk. F3 P 15,000 -25,000	ห้วยเกิ้ง,swk.	8	1,605	198	966	954	78.97	ไม่ผ่าน
รวม								ผ่าน 11 แห่ง

8. การกำกับติดตามผลงานบริการ



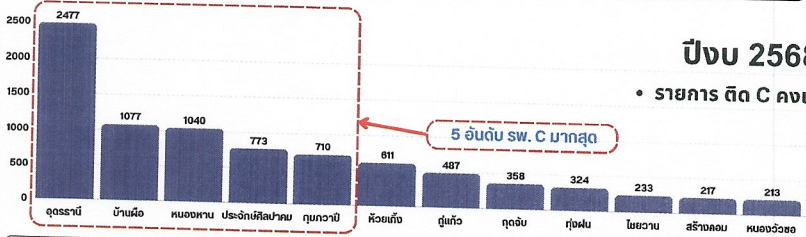
รายงานการกำกับ ติดตามการติด C ข้อมูล ผ่าน FDH

ข้อมูล ณ 21 มี.ค. 68



- 5 อันดับ C มากที่สุด ปีงบประมาณ 2567**
- | | |
|--|-------|
| 1 305 (Approve Code ที่บันทึกเบิกใบโปรแกรม e-Claim ไม่ตรงกับฐานข้อมูลของหน่วยบริการ) | = 216 |
| 2 DENY (ไม่พบ C Description) | = 147 |
| 3 825 (ไม่มีรหัสการวินิจฉัยโรคหลัก) | = 85 |
| 4 562 (ไม่พบ C Description) | = 76 |
| 5 349 ไม่พบข้อมูลการ Authentication | = 66 |

- sw. ไม่ติด C ปีงบประมาณ 2567**
1. โนนสะอาด
 2. ศรีธาตุ
 3. บ้านดီး
 4. น้ำโสม
 5. เพ็ญ
 6. หนองแสง
 7. นาขุ่น
 8. พิบูลย์รักษ์
 9. บ้านดุง
 10. คูแก้ว



- 5 อันดับ C มากที่สุด ปีงบประมาณ 2568**
- | | |
|--|---------|
| 1 none ไม่ได้รับ รหัส C | = 6,571 |
| 2 998 ส่งข้อมูลเกินกำหนด | = 571 |
| 3 D011 ไม่พบ C Description | = 382 |
| 4 305 Approve Code ที่บันทึกเบิกใบโปรแกรม e-Claim ไม่ตรงกับฐานข้อมูลของหน่วยบริการ | = 369 |
| 5 950 ไม่พบ C Description | = 280 |

โครงสร้างไม่ได้มาตรฐาน (รวม 64 เคส)

ลำดับ	หน่วยบริการ	จำนวน (เคส)	ลำดับ	หน่วยบริการ	จำนวน (เคส)
1	กุดจับ	18	6	ศรีธาตุ	2
2	จุดธานี	17	7	สร้างคอม	1
3	กุมภวาปี	17	8	วังสามหมอ	1
4	หนองบัวบ่อ	3	9	โนนสะอาด	1
5	น้ำโสม	3	10	นาขุ่น	1



รายงานการกำกับ ติดตามการติดตามการติดตาม C ข้อมูล ผ่าน FDH

ข้อมูล ณ 21 มี.ค. 68

รายการเคสตามสถานะประเภทบริการ(หน่วย: เคส) จังหวัดอุดรธานี ข้อมูลสะสม (1 ต.ค. 67 - 21 มี.ค. 68)

9. รายงานการส่งข้อมูล ผ่านระบบ FDH

กลุ่ม Benchmarking ปี 2568 เขต	หน่วยบริการ	สพช.รับพิจารณา	รายการอนุมัติ		รายการไม่อนุมัติ		ข้อมูลคดี C 21 ก.พ. 68	ร้อยละ C (เพิ่ม-ลด) จาก 21 ก.พ. 68	โอนเงินสำเร็จ		
			เคส	บาท	เคส	บาท			จำนวน (เคส)	เรียกเก็บ (บาท)	เงินชดเชยพึงรับ (บาท)
13	• อุดรธานี	162,941	157,813	1,383,570,920	2,477	133,625,213	937	37.83	7,636	39,825,994.79	19,173,295.73
11	• กุมภวาปี	34,366	32,874	234,875,973	708	10,007,197	549	77.32	1,425	5,469,761.71	3,540,612.34
10	• หนองหาน	19,977	18,929	78,958,370	1,040	2,936,809	196	18.85	4,597	9,194,526.00	5,222,270.56
10	• บ้านดุง	17,689	16,384	57,258,199	1,077	475,211	42	3.90	953	3,994,231.03	3,062,347.15
10	• บ้านดุง	27,001	26,656	111,185,632	24	841,458	18	75.00	1,244	2,815,093.00	1,335,758.58
10	• เพ็ญ	20,451	20,214	43,975,640	61	389,799	20	32.79	1,779	1,905,331.81	1,152,296.27
7	• กุดจับ	10,579	9,943	16,807,417	358	233,281	218	60.89	371	707,495.41	652,356.71
7	• วังสามหมอ	9,562	9,111	20,780,571	160	159,750	83	51.88	405	617,213.00	409,311.87
7	• น้ำโสม	9,783	9,469	3,697,534	139	72,400	55	39.57	349	183,686.62	376,243.62
7	• หนองวัวซอ	12,577	12,284	15,228,014	213	191,174	1	0.47	624	524,361.45	350,848.71
6	• โนนสะอาด	6,736	6,515	11,526,296	138	98,614	7	5.07	322	840,455.92	1,037,312.93
5	• ศรีธาตุ	6,304	6,226	11,095,936	53	69,080	39	73.58	257	394,379.50	373,071.71
3	• ทุ่งฝน	4,549	4,119	7,476,232	324	359,889	245	75.62	337	338,925.41	303,014.16
3	• พุทูลย์รักษา	8,221	7,703	8,849,941	177	83,806	28	15.82	446	374,547.91	253,702.50
3	• โขยวาน	5,815	5,460	4,268,429	233	331,210	124	53.22	272	139,137.85	219,447.44
3	• สว่างคอม	5,022	4,628	5,185,817	217	189,191	4	1.84	262	180,646.60	151,688.25
2	• ทุ่งแก้ว	5,470	4,821	7,820,501	487	407,293	414	85.01	578	941,140.12	844,218.53
2	• นาขุ่น	6,027	5,907	10,490,630	43	58,615	1	2.33	162	209,577.65	189,613.42
2	• หนองแสง	5,548	5,171	7,820,501	64	407,293	0	100	197	65,705.90	175,800.18
1	• ประจักษ์ฯ	16,089	15,263	12,096,396	773	685,342	703	90.94	1,975	1,518,628.27	425,580.53
1	• ห้วยเกิ้ง	6,950	6,158	2,030,692	611	198,706	358	58.59	584	179,516.00	38,748.27
รวม		401,657	385,648	2,054,999,640	9,379	151,821,330	4,042	43.10	24,775	70,420,356	39,287,539

รายงานยอดเงินคงเหลือ(กองทุนสุขภาพตำบล)

อำเภอ	จำนวนกองทุน	ยอดเงินคงเหลือยกมา ปีงบประมาณ 2567	ปีงบประมาณ 2568 (ต.ค. 67 - 28 มี.ค. 68)		
			รายรับ	รายจ่าย	เงินคงเหลือ
• กุดจับ	11	930,279.19	4,137,851.00	2,066,546.00	2,808,311.19
• กุมภวาปี	15	2,578,897.70	7,332,071.70	2,741,977.00	7,168,992.40
• ทุ่งแก้ว	4	250,113.67	1,342,395.00	695,221.00	897,287.67
• โขยวาน	5	570,758.52	2,235,482.00	1,417,961.00	1,388,279.52
• ทุ่งฝน	5	519,148.30	1,890,223.00	1,268,989.00	1,140,382.30
• นาขุ่น	4	169,979.70	1,676,705.00	773,067.00	1,073,617.70
• น้ำโสม	9	1,118,335.97	3,438,432.00	1,391,572.00	3,165,195.97
• โนนสะอาด	7	520,426.75	2,715,588.00	1,202,905.00	2,043,109.75
• บ้านดุง	13	1,787,089.82	7,409,700.00	1,702,119.00	7,427,670.82
• บ้านดุง	14	2,844,435.70	6,959,423.00	3,459,572.61	6,521,856.09
• ประจักษ์ศิลปาคม	3	369,648.33	1,565,360.00	428,952.00	1,506,056.33
• พุทูลย์รักษา	3	662,658.88	1,361,305.00	27,330.00	1,996,633.88
• เพ็ญ	12	1,405,289.00	7,002,357.00	1,160,481.56	7,219,314.44
• เมืองอุดรธานี	25	9,534,658.29	30,208,046.36	10,682,206.00	29,060,498.65
• วังสามหมอ	7	572,015.91	2,742,685.00	1,258,399.00	2,084,301.91
• ศรีธาตุ	8	529,888.66	3,106,334.00	967,023.38	2,669,199.28
• สว่างคอม	6	532,478.25	1,848,158.50	150,065.00	2,229,946.75
• หนองวัวซอ	9	795,499.62	4,145,595.00	1,855,905.00	3,066,029.62
• หนองแสง	5	363,581.92	1,609,183.75	553,203.00	1,300,012.67
• หนองหาน	15	1,958,602.20	7,424,193.50	2,535,424.00	6,888,876.70
รวม	180	28,013,786.38	100,151,088.81	36,338,918.55	91,655,573.64



ข้อมูล ณ 28 ก.พ. 68

ที่มา : https://obt.nhso.go.th/obt/statement_report

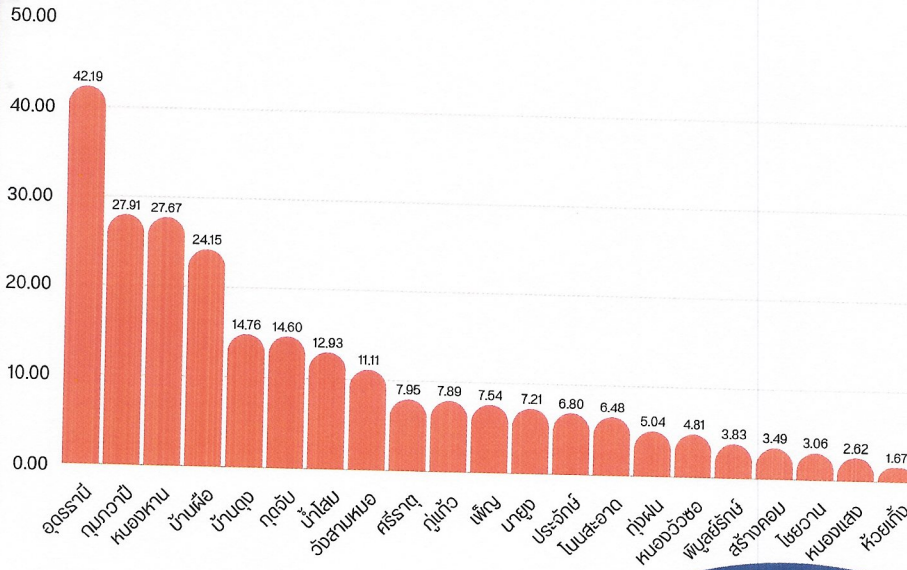
10. รายงานยอดเงินคงเหลือ(กองทุนสุขภาพตำบล)

11. สถานการณ์การเงินการคลังของ sw.สต. เดือนมกราคม 2568



สรุปเงินสดและรายการที่เทียบเท่ากับเงินสดคงเหลือ ของ sw.สต. (ราย CUP/รายการกลุ่ม) สสจ.อุดรธานี

ปีงบประมาณ 2568 เดือนมกราคม 2568 (ข้อมูล ณ วันที่ 18 มี.ค. 68 เวลา 10.00 น.)



ลำดับ	จำนวน	เงินสดและรายการที่เทียบเท่ากับเงินสดคงเหลือ (บาท)	จำนวน sw.สต.ใน CUP (แห่ง)
1	• อุดรธานี	42,187,296	26
2	• กุมภวาปี	27,912,082	16
3	• พนองหาน	27,666,082	14
4	• บ้านฝาย	24,148,893	20
5	• บ้านดุง	14,758,432	15
6	• กุดจับ	14,595,465	11
7	• น้ำโสม	12,934,394	9
8	• อังสามหมอก	11,105,224	10
9	• ศรีธาตุ	7,946,686	12
10	• ตูมเทิว	7,885,725	5
11	• เพ็ญ	7,539,241	13
12	• นาูง	7,209,644	9
13	• ประจักษ์	6,804,329	4
14	• โนนสะอาด	6,477,801	9
15	• กุ้งฝน	5,042,254	6
16	• พนองจัวจอ	4,805,745	11
17	• พยุยรัชต์	3,833,898	4
18	• ศรีคอบ	3,485,116	5
19	• ไชยวาน	3,061,819	4
20	• พนองแสง	2,621,640	4
21	• หัวฝาย	1,666,790	1
รวม		243,688,764	208

11. สถานการณ์การเงินการคลังของ sw.สต. เดือน ธันวาคม 2567

10. สถานการณ์การเงินการคลังของ sw.สต. เดือนมกราคม 2568



สรุปเงินสดและรายการที่เทียบเท่ากับเงินสดคงเหลือ ของ sw.สต. (ราย CUP/รายการกลุ่ม) สสจ.อุดรธานี

จัดแบ่งกลุ่ม sw.สต. ตามจำนวนประชากร

กลุ่ม	ประชากร	จำนวน (แห่ง)
กลุ่ม 1	<1,500	4
กลุ่ม 2	1,500 - 2,999	54
กลุ่ม 3	3,000 - 4,499	62
กลุ่ม 4	4,500 - 5,999	46
กลุ่ม 5	>6,000	42
ภาพรวมจังหวัด		208



สถานการณ์เงินสดและรายการที่เทียบเท่ากับเงินสด sw.สต. แบ่งตามกลุ่ม

กลุ่ม	เงินสดและรายการที่เทียบเท่ากับเงินสด (บาท)		
	ค่าเฉลี่ย	ต่ำสุด	สูงสุด
กลุ่ม 1	524,834	351,336	805,054
กลุ่ม 2	680,821	110,678	1,727,153
กลุ่ม 3	1,007,484	292,335	2,097,714
กลุ่ม 4	1,251,911	215,771	2,907,025
กลุ่ม 5	1,978,718	357,174	5,545,229
ภาพจังหวัด	1,088,754	110,678	5,545,229

สรุปเงินสดและรายการที่เทียบเท่ากับเงินสดต่ำกว่าค่าเฉลี่ยกลุ่ม

กลุ่ม	เงินสดและรายการที่เทียบเท่ากับเงินสดต่ำกว่าค่าเฉลี่ยกลุ่ม	
	แห่ง	ร้อยละ
กลุ่ม 1	2	50.00
กลุ่ม 2	31	57.40
กลุ่ม 3	38	61.29
กลุ่ม 4	27	58.69
กลุ่ม 5	24	57.14
ภาพรวม	122	58.65

* sw.สต.มีเงินสดและรายการที่เทียบเท่ากับเงินสดต่ำกว่าค่าเฉลี่ยกลุ่ม จำนวน 122 แห่ง



11. สถานการณ์การเงินการคลังของ sw.สต. เดือน ธันวาคม 2567

10. สถานการณ์การเงินการคลังของ สว.สต. เดือนมกราคม 2568



กลุ่ม 1

อันดับ	ชื่อหน่วยบริการ	อำเภอ	บาท
1	สว.สต.บ้านเพน	บายน	351,336
2	สว.สต.บ้านบะยาว	วังสามหมอ	369,518
3	สว.สต.ศรีวังทด	บายน	573,429
4	สว.สต.บ้านนาทม	วังสามหมอ	805,054

กลุ่ม 2 สูงสุด

อันดับ	ชื่อหน่วยบริการ	อำเภอ	บาท
1	บ้านผือ	กุมภวาปี	1,727,153
2	บ้านโพนสมบูรณ์	ประจักษ์	1,704,255
3	บ้านโพนสะอาด	วังสามหมอ	1,694,364
4	นาแก-ภูผิน	วังสามหมอ	1,583,554
5	บ้านหนองตะโก	เมืองอุดรธานี	1,376,338
6	บ้านนาราย	พิบูลย์รักษ์	1,338,340
7	บ้านห้วยศิลาเหล็ก	บ้านผือ	1,308,710
8	บ้านเหล่าคำ	กุฉินชัย	1,254,664
9	บ้านค้อใหญ่	ผู้แก้ว	1,094,946
10	บ้านนาถาด	วังสามหมอ	1,075,983

กลุ่ม 3 สูงสุด

อันดับ	ชื่อหน่วยบริการ	อำเภอ	บาท
1	บ้านจัต	ผู้แก้ว	2,097,714
2	บ้านหนองบัวแดง	หนองหาน	1,925,456
3	บ้านถ้อง	หนองหาน	1,813,444
4	บ้านหาคกลาง	บ้านไผ่	1,794,628
5	บ้านโพนทอง	บ้านผือ	1,772,939
6	บ้านดงบาก	หนองหาน	1,761,332
7	บ้านโพธิ์	กุฉินชัย	1,740,828
8	บ้านคำบง	บ้านค้อ	1,739,377
9	หนองหวดใหญ่	โพนสะอาด	1,708,181
10	บ้านห้วยกึ่ง	กุมภวาปี	1,666,790

กลุ่ม 4 สูงสุด

อันดับ	ชื่อหน่วยบริการ	อำเภอ	บาท
1	บ้านห้วยก	บ้านไผ่	2,907,025
2	ชุมใต้	กุมภวาปี	2,588,580
3	บ้านหัวของ อ.หนองหาน	กุมภวาปี	2,547,373
4	บ้านเวียงคำ	กุมภวาปี	2,514,163
5	บ้านคอบสาย	ผู้แก้ว	2,412,961
6	บ้านโคก	หนองหาน	2,340,944
7	บ้านทุ่งหมากลาบ	กุมภวาปี	2,280,667
8	บ้านดงหวาย	บ้านค้อ	2,129,264
9	บ้านตา	เมืองอุดรธานี	2,110,700
10	บ้านกึ่ง	บ้านผือ	2,003,697

กลุ่ม 2 ต่ำสุด

อันดับ	ชื่อหน่วยบริการ	อำเภอ	บาท
1	บ้านหนองสว่าง	บ้านดุง	110,678
2	บ้านกมบ้านท่า	โพนสะอาด	147,169
3	บ้านหนองบัวบาน	หนองบัวแดง	149,829
4	บ้านหัวค้อ	ศรีธาตุ	170,843
5	บ้านหนองเซ่ง	หนองบัวแดง	187,547
6	บ้านหนองแสง	โพนสะอาด	221,497
7	บ้านหนองแดงชุมพล	หนองบัวแดง	239,290
8	บ้านหนองก้าม	บ้านค้อ	245,914
9	บ้านโพนบัว	ศรีธาตุ	285,570
10	บ้านหนองกุดศรี	โพนสะอาด	308,799

กลุ่ม 3 ต่ำสุด

อันดับ	ชื่อหน่วยบริการ	อำเภอ	บาท
1	หนองแสง	หนองบัวแดง	292,335
2	บ้านหนองแสง	พิบูลย์	328,558
3	บ้านดงสูง	หนองบัวแดง	362,336
4	บ้านโพนสะอาด	บ้านดุง	377,125
5	บ้านดง	พิบูลย์	412,465
6	บ้านดงนาสาม	บ้านดุง	477,320
7	บ้านคำไธ	วังสามหมอ	485,076
8	กุดหมากไฟ	หนองบัวแดง	516,811
9	บ้านกมบ้านท่า	โพนสะอาด	531,733
10	บ้านม่วง	บ้านดุง	548,807

กลุ่ม 4 ต่ำสุด

อันดับ	ชื่อหน่วยบริการ	อำเภอ	บาท
1	บ้านเมืองพาน	บ้านค้อ	215,771
2	สร้างเป็น	พิบูลย์	267,882
3	บ้านดงเย็น	บ้านดุง	299,541
4	บ้านชุมสำ	พิบูลย์	441,250
5	บ้านหนองลิ้น	พิบูลย์	470,417
6	บ้านนาบัว	พิบูลย์	477,877
7	บ้านหัวยาง	ไชยวาน	478,788
8	บ้านน้ำพัน	หนองบัวแดง	517,476
9	บ้านนาคทาหารผ่านศึก	เมืองอุดรธานี	532,382
10	บ้านไล่ก้านาว	เมืองอุดรธานี	539,218

ข้อมูล ณ 18/03/2568

10. สถานการณ์การเงินการคลังของ สว.สต. เดือนมกราคม 2568

กลุ่ม 5 สูงสุด

อันดับ	ชื่อหน่วยบริการ	อำเภอ	บาท
1	บ้านกลางใหญ่	บ้านค้อ	5,545,229
2	พิบูลย์	หนองหาน	5,284,172
3	บ้านน้ำค้อ	กุมภวาปี	4,370,585
4	บ้านหนองแดง	บ้านไผ่	3,949,438
5	สร้างเป็น	กุฉินชัย	3,328,656
6	บ้านหนองเม็ก	หนองหาน	3,026,039
7	สามพร้าว	เมืองอุดรธานี	2,805,549
8	หนองขอกบ้าน	เมืองอุดรธานี	2,689,255
9	บ้านหนองไธ	เมืองอุดรธานี	2,607,793
10	เฉลิมพระเกียรติ 60 พรรษา นวดอินทราธิบดี	ประจักษ์ศิลปาคม	2,603,786

กลุ่ม 5 ต่ำสุด

อันดับ	ชื่อหน่วยบริการ	อำเภอ	บาท
1	บ้านท่าเสา	ไชยวาน	357,174
2	โพนสว่าง	หนองบัวแดง	374,131
3	บ้านธาตุ	พิบูลย์	424,006
4	บ้านด่าน	พิบูลย์	582,526
5	บ้านวาง	เมืองอุดรธานี	680,340
6	บ้านกุดดอกคำ	โพนสะอาด	801,532
7	บ้านจอมศรี	พิบูลย์	804,693
8	บ้านเหล่า	พิบูลย์	861,616
9	สะแก	หนองหาน	914,447
10	บ้านโนนหวายใต้	หนองบัวแดง	1,140,473



รายชื่อ สว.สต. ที่มีเงินสดและรายการที่เทียบเท่าเงินสดคงเหลือ **ต่ำกว่า 100,000 บาท**

ลำดับ	หน่วยบริการ	อำเภอ	กลุ่ม	ปช. ณ 31/12/67	ณ 31/01/68	
1	สว.สต.บ้านหัวยาง	ไชยวาน	4	5,550	18,233.55	473,788
2	สว.สต.บ้านท่าเสา	หนองแสง	2	2,537	27,350.34	424,372
3	สว.สต.บ้านคำเสา	ไชยวาน	5	6,162	32,974.07	357,173
4	สว.สต.บ้านหัวค้อ	ศรีธาตุ	2	1,995	47,952.83	170,842
5	สว.สต.บ้านหนองสว่าง	บ้านดุง	2	2,620	68,846.53	110,678
6	สว.สต.บ้านเมืองพาน	บ้านค้อ	4	4,682	81,019.14	215,771

* ไม่มี สว.สต. มีเงินสดและรายการที่เทียบเท่าเงินสดต่ำกว่า 1 แสน

มาตรการ

กำกับติดตาม สว.สต. ที่มีเงินสดและรายการที่เทียบเท่าเงินสดคงเหลือ **ต่ำกว่า 100,000 บาท**



หน่วยบริการจัดทำแผนฯ พ.พ.ง., รายงาน สสจ. ทุกเดือน เพื่อควบคุม กำกับ รายรับ- รายจ่าย จนกว่าสถานการณ์การเงินการคลัง สว.สต. ดีขึ้น





ข้อมูล ณ 26/01/2568



สำนักงานสาธารณสุขจังหวัดอุดรธานี
UDON THANI PROVINCIAL HEALTH OFFICE

Thank You





ที่ สธ ๐๒๑๑/ ๑ ๒๕๐๘

กระทรวงสาธารณสุข
ถนนติวานนท์ จังหวัดนนทบุรี ๑๑๐๐๐

๒๑ พฤศจิกายน ๒๕๖๗

เรื่อง มาตรการเพื่อรักษาความปลอดภัยในหน่วยบริการสาธารณสุข กรณีเหตุรุนแรงในโรงพยาบาล/ห้องฉุกเฉิน
ประจำปีงบประมาณ พ.ศ. ๒๕๖๘

เรียน อธิบดีทุกกรม/ ผู้ตรวจราชการกระทรวงสาธารณสุขทุกเขต/ นายแพทย์สาธารณสุขจังหวัดทุกจังหวัด/
ผู้อำนวยการโรงพยาบาลทุกแห่ง/ ผู้อำนวยการสำนักงานเขตสุขภาพทุกเขต

อ้างถึง หนังสือกระทรวงสาธารณสุข ที่ สธ ๐๒๑๑/ว๒๒๔ ลงวันที่ ๑๔ มิถุนายน ๒๕๖๗

สิ่งที่ส่งมาด้วย สรุปรุเหตุรุนแรงในสถานพยาบาล (พ.ศ. ๒๕๖๐ - ๒๕๖๗) จำนวน ๑ ชุด

ตามหนังสือที่อ้างถึง กระทรวงสาธารณสุข ได้มีมาตรการเพื่อรักษาความปลอดภัย
ในหน่วยบริการสาธารณสุข กรณีเหตุรุนแรงในโรงพยาบาล/ห้องฉุกเฉิน ให้การบริการการแพทย์ฉุกเฉิน
มีความปลอดภัย ทั้งนี้ สถานการณ์เหตุรุนแรงในโรงพยาบาล/ห้องฉุกเฉิน สังกัดกระทรวงสาธารณสุข
จากข้อมูลย้อนหลัง ๗ ปี (พ.ศ. ๒๕๖๐ - ๒๕๖๗) พบว่า จำนวน ๙๙ เหตุการณ์ ประกอบด้วย ทะเลาะวิวาท
ทำร้ายเจ้าหน้าที่ ทำลายทรัพย์สิน ก่อความไม่สงบ กระโดดตึกและอื่น ๆ มีจำนวนเพิ่มขึ้น โดยเฉพาะในปี
พ.ศ. ๒๕๖๗ มีจำนวนมากกว่ารอบปีที่ผ่าน ๆ มา ส่งผลให้ทั้งเจ้าหน้าที่และประชาชนได้รับบาดเจ็บ เสียชีวิต
และคาดว่าเหตุการณ์ความรุนแรงมีแนวโน้มเพิ่มขึ้นอย่างต่อเนื่อง โดยเฉพาะเจ้าหน้าที่ถูกทำร้ายร่างกาย
ขณะปฏิบัติงาน รวมทั้งทรัพย์สินของทางราชการได้รับความเสียหาย รายละเอียดตามสิ่งที่ส่งมาด้วย

เพื่อเป็นการป้องกันมิให้เกิดเหตุการณ์ความไม่ปลอดภัยแก่ชีวิตและทรัพย์สินของเจ้าหน้าที่
และประชาชนผู้มารับบริการในสถานบริการของกระทรวงสาธารณสุข จึงขอให้หน่วยบริการสาธารณสุข
ในสังกัดกระทรวงสาธารณสุข ดำเนินการ ดังนี้

๑. ให้นายแพทย์สาธารณสุขจังหวัด ประชุมร่วมกับผู้อำนวยการโรงพยาบาลและตำรวจ
เพื่อกำหนดมาตรการการปฏิบัติงานร่วมกัน ในกรณีที่มีเหตุก่อความไม่สงบในหน่วยบริการสาธารณสุข
เพื่อกำหนดช่องทางการประสานงาน ระบบการรายงานและแนวทางการป้องกัน ได้แก่ การจัดกำลังเจ้าหน้าที่
ตำรวจให้เหมาะสม เพื่อมาป้องกันก่อนเกิดเหตุการณ์และขณะเกิดเหตุการณ์อย่างทันที่

๒. ให้มีแนวทางปฏิบัติ ดังนี้

๒.๑ มาตรการด้านอาคารสถานที่

- ให้ติดตั้งกล้องวงจรปิดและมีระบบตรวจสอบความปลอดภัย ๒๔ ชั่วโมง ในจุดเสี่ยง
ของสถานพยาบาล
- จัดระบบควบคุมประตูทางเข้า - ออก ของโรงพยาบาลให้มีความปลอดภัย
- จัดระบบควบคุมประตูห้องฉุกเฉินให้สามารถจำกัดการเข้า - ออก และมีช่องทาง
การเข้า - ออก ที่ปลอดภัยสำหรับเจ้าหน้าที่
- จัดสถานที่พักคอยญาติที่เหมาะสม

๒.๒ มาตรการ...


๒.๒ มาตรการด้านการรักษาความปลอดภัย

- ให้ชัดเจน ทัวถึง
- ประกาศนโยบายการป้องกันความรุนแรงในโรงพยาบาลและสื่อสารในองค์กร
 - มีแนวทางปฏิบัติด้านการป้องกันและจัดการควบคุมความรุนแรง ทบหวน ฝึกซ้อม และปรับปรุงเป็นประจำ และสื่อสารให้ทุกคนในหน่วยงานเข้าใจ ปฏิบัติตามได้ถูกต้อง
 - จัดระบบคัดกรองโดยเฉพาะผู้ป่วยห้องฉุกเฉิน และจัดบริการให้เหมาะสมกับความเร่งด่วน รวมทั้งให้สื่อสารกับญาติผู้ป่วย ผู้รับบริการทราบอย่างทั่วถึงเป็นระยะเพื่อลดความวิตกกังวล
 - จัดเวรยามรักษาความปลอดภัยตลอด ๒๔ ชั่วโมง
 - ติดตั้งสัญญาณเตือนภัย หรืออุปกรณ์ขอความช่วยเหลือฉุกเฉิน และมีช่องทางแจ้งเหตุด่วนกับตำรวจ ฝ่ายปกครอง และเครือข่ายอาสาสมัคร มูลนิธิต่างๆ ในพื้นที่
 - มีระบบรายงานเหตุการณ์ กรณีมีเหตุความรุนแรง เพื่อให้เกิดการจัดการที่เหมาะสม และนำไปพัฒนาระบบต่อไป
 - จัดระบบการช่วยเหลือฟื้นฟูเยียวยาเจ้าหน้าที่และผู้ได้รับผลกระทบหลังเกิดเหตุการณ์

๒.๓ มาตรการด้านกฎหมาย

- ใช้มาตรการกฎหมายในการดำเนินคดีอาญากับผู้ก่อเหตุใช้ความรุนแรงทะเลาะวิวาททุกราย จึงเรียนมาเพื่อโปรดพิจารณาคำเนินการต่อไปด้วย

ขอแสดงความนับถือ



(นายวีรฤทธิ อิ่มสารณญ)
รองปลัดกระทรวงสาธารณสุข
ปฏิบัติราชการแทนปลัดกระทรวงสาธารณสุข

สำนักงานปลัดกระทรวงสาธารณสุข

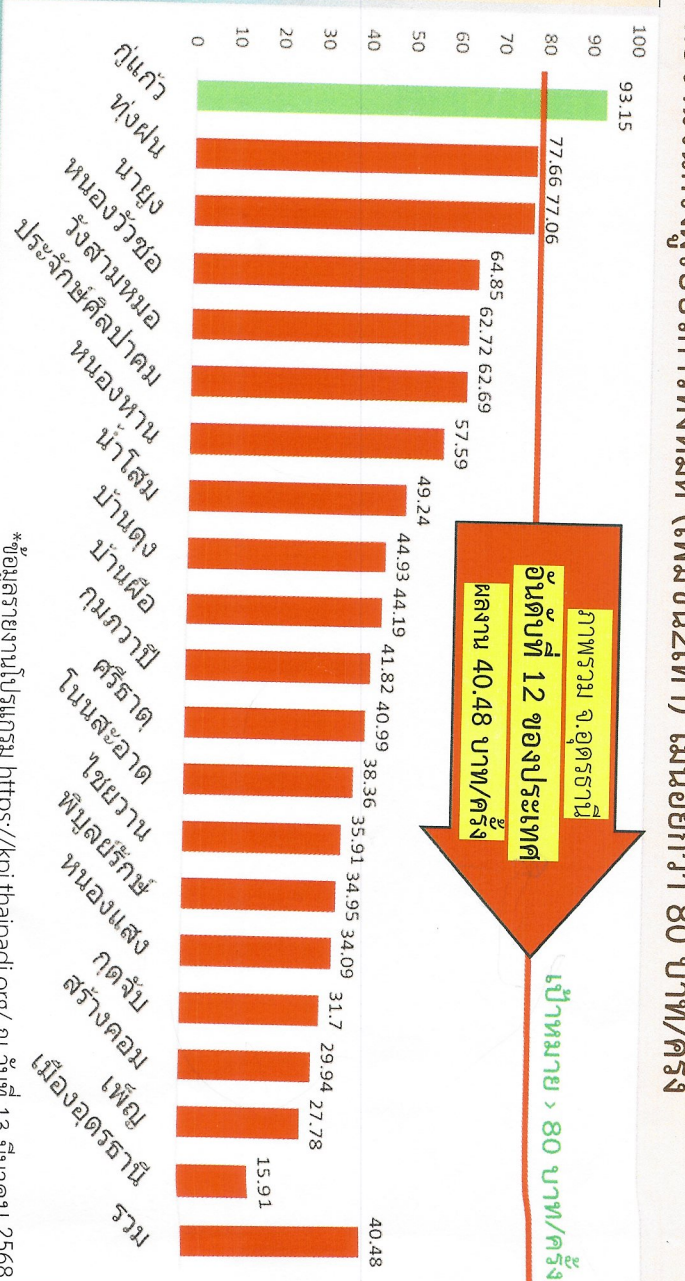
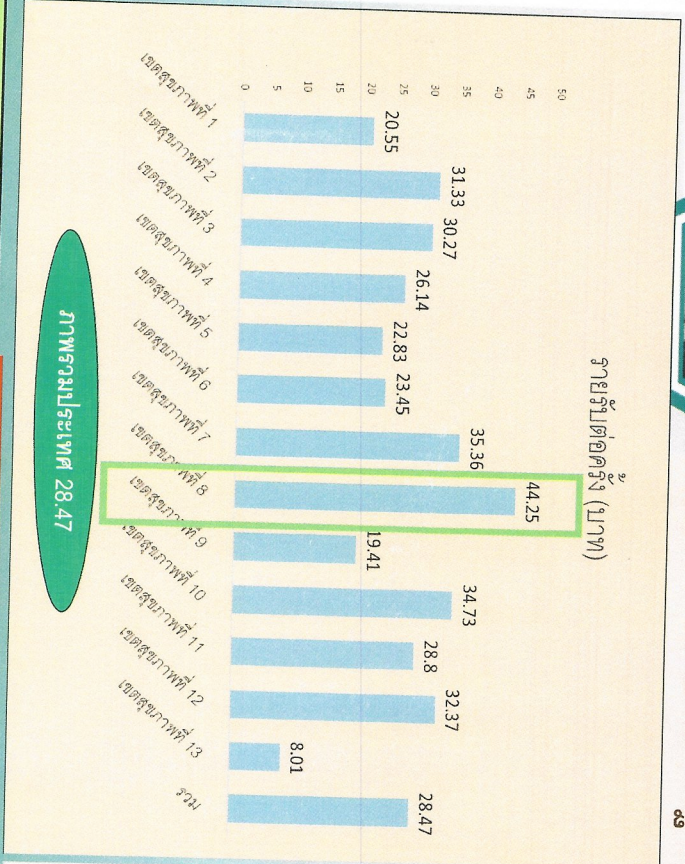
กองสาธารณสุขฉุกเฉิน

โทรศัพท์ ๐ ๒๕๕๐ ๑๐๙๙

โทรสาร ๐ ๒๕๕๐ ๑๗๗๑



ประเด็นที่ 7 : เพิ่มศักยภาพเศรษฐกิจสุขภาพสู่ Medical & Wellness Hub
ข้อ 3 ภายรับจากการให้บริการผู้ป่วยนอกที่ได้รับบริการด้านการแพทย์แผนไทยและการแพทย์ทางเลือก
ที่ได้มาตรฐาน ต่อจำนวนครั้งผู้รับบริการทั้งหมด (เพิ่มขึ้น2เท่า) ไม่น้อยกว่า 80 บาท/ครั้ง



OPD Visit	OPD Visit	มูลค่ายา	ค่าบริการ	รวมรายรับ	รายรับต่อครั้ง
1,906,151	แผนไทย	37,307,802.94	แผนไทย	39,848,020	40.48
	สมุนไพร	คิดเป็น ร้อยละ 48.35 ของรายรับทั้งหมด	บริการทั้งหมด	77,155,822.94	

จากการวิเคราะห์ข้อมูลพบว่า อำเภอที่มีผลการดำเนินงานอยู่ในระดับดีมี
- มูลค่าการจ่ายยาสมุนไพรต่อครั้งอยู่ในระดับสูง
(คิดเป็นจำนวน 90 บาท/ครั้ง) บริการแผนไทย)
- มีการให้บริการด้านการวัดและการปรับระดับสมุนไพรในปริมาณมาก
(คิดเป็นร้อยละ 42.06 ของจำนวนครั้งบริการแผนไทยทั้งหมด)

*ข้อมูลรายงานโปรแกรม <https://kpi.thaipadi.org/> ณ วันที่ 13 มีนาคม 2568

เอกสารที่แนบมา

การบริหารงบประมาณ ประจำปีงบประมาณ พ.ศ. 2568



เป้าหมายการเบิกจ่ายเงินงบประมาณและการใช้จ่ายภาครัฐประจำปี งบประมาณ พ.ศ. 2568 (จำแนกรายไตรมาส)

ไตรมาส	ภาพรวม		รายจ่ายประจำ		รายจ่ายลงทุน	
	เบิกจ่าย	ใช้จ่าย	เบิกจ่าย	ใช้จ่าย	เบิกจ่าย	ใช้จ่าย
ไตรมาส 1 (ต.ค 67 - ธ.ค.67)	27	37	35	36	17	39
ไตรมาส 2 (ม.ค 68 - มี.ค.68)	53	61	57	58	35	66
ไตรมาส 3 (เม.ย 68 - มิ.ย.68)	75	80	80	81	54	77
ไตรมาส 4 (ก.ค. 68 - ก.ย.68)	94	100	98	100	80	100

สรุปการเบิกจ่ายงบประมาณภาพรวม ไตรมาส 1-2
สำนักงานสาธารณสุขจังหวัดอุดรธานี ประจำปีงบประมาณ พ.ศ. 2568

รายการ	งบประมาณ	เบิกจ่าย	ร้อยละ
งบดำเนินงาน/งบเบิก แทนกัน/งบอุดหนุน/ รายจ่ายอื่นๆ	71,660,382.00	59,592,937.20	83.16
งบลงทุน	99,841,707.06	92,652,969.00	92.80
รวม	171,502,089.06	152,245,906.20	88.77

แหล่งข้อมูล : รายงานการเงิน 31 มีนาคม 2568



งบดำเนินงาน สสจ.อุดรธานี ไตรมาสที่ 1-2/2568

รายการ	ได้รับจัดสรร	เบิกจ่าย	คงเหลือ	ร้อยละการเบิกจ่าย
งบป.ตามกลุ่มงาน/หน่วยงาน สสจ.อุดรธานี	14,325,744.00	11,220,047.79	3,105,696.21	78.32
งบประมาณขั้นต้น (เงินไม่ทำเวช/ประกันสังคม/ค่า สาธารณูปโภค/ขั้นสุด)	2,431,892.00	2,038,359.67	393,532.33	83.82
ค่าตอบแทนกำลังคนด้านสาธารณสุข (ค่าตอบแทนเบี่ยเลี้ยงเหมา จ่าย)	29,836,436.00	26,120,656.00	3,715,780.00	87.55
ค่าตอบแทน พ.ต.ส.	24,645,050.00	19,994,673.74	4,650,376.26	81.13
งบเบิกแทนกัน	26,500.00	4,950.00	21,550.00	18.68
งบอุดหนุน	155,000.00	60,000.00	95,000.00	38.71
งบรายจ่ายอื่น	239,760.00	154,250.00	85,510.00	64.34
รวม	71,660,382.00	59,592,937.20	12,067,444.80	83.16

แหล่งข้อมูล : รายงานการเงิน 31 มีนาคม 2568



**สรุปการเบิกจ่ายงบประมาณงบลงทุน
ปีงบประมาณ 2568 ไตรมาส 1-2**

ลำดับ	หมวดเงิน	ได้รับจัดสรร	เบิกจ่าย	ร้อยละ เบิกจ่ายจริง
1	ครุภัณฑ์	21,261,700.00	18,298,470.00	86.06
2	สิ่งก่อสร้าง	75,574,900.00	74,354,499.00	98.39
3	ชดเชยค่างานก่อสร้าง(ค่า K)	3,005,107.06	0.00	0.00
	รวม	99,841,707.06	92,652,969.00	92.80

แหล่งข้อมูล : รายงานการเงิน 11 มีนาคม 2568




**สรุปการเบิกจ่ายงบ Fixcost สสอ. ปี 2568
ไตรมาส 1-2 (ต.ค.67-มี.ค.68)**

หน่วยงาน	จัดสรร (บาท)	เบิกจ่าย(ใบสำคัญ) (บาท)	คงเหลือ (บาท)	ร้อยละ การเบิกจ่าย
สสอ. 20 แห่ง	242,000.00	241,451.77	548.23	99.77

แหล่งข้อมูล : รายงานการเงิน 11 มีนาคม 2568





**รายงานความก้าวหน้าการดำเนินงาน
งบค่าบริการทางการแพทย์ที่เบิกจ่ายในลักษณะงบลงทุน
(งบค่าเสื่อม)**

ปีงบประมาณ 2566-2568

สำนักงานสาธารณสุขจังหวัดอุดรธานี

Update 29 มีนาคม 2568



**งบค่าบริการทางการแพทย์
ที่เบิกจ่ายในลักษณะงบลงทุน ปีงบประมาณ 2566
จังหวัดอุดรธานี**



รายงานความก้าวหน้าการเบิกจ่ายงบค่าบริการทางการแพทย์ที่เบิกจ่ายในลักษณะงบลงทุน ปีงบประมาณ พ.ศ. 2566 หน่วยงานในสังกัด สป.สช. เขตสุขภาพที่ 8 จังหวัดอุตรธานี

ในสังกัด สป.สช.



ในสังกัด สป.สช.	รายการ	ร้อยละ	วงเงิน(บาท)
รายการทั้งหมด	785	100.00	161,190,848.90
ยังไม่ได้ดำเนินการ	0	0.00	0.00
จัดทำแผนการจัดซื้อ/จ้างแล้ว	0	0.00	
ขออนุมัติจัดซื้อ/จ้างแล้ว	0	0.00	
ทำสัญญาเรียบร้อยแล้ว	0	0.00	
ตรวจรับเรียบร้อยแล้ว	0	0.00	
เบิกจ่ายเงินแล้ว	785	100.00	161,190,848.90

การเบิกจ่ายงบค่า บริการทางการแพทย์ที่เบิกจ่ายในลักษณะงบลงทุน วงเงินหน่วยบริการสังกัด สป.สช. (70%) ปีงบประมาณ 2566



วงเงินหน่วยบริการสังกัดสป.สช.




	รายการ	วงเงิน (บาท)	ร้อยละ
ทั้งหมด	534	111,926,454.04	100.00
เบิกจ่ายแล้ว	534	111,926,454.04	100.00



การเบิกจ่ายงบค่า บริการทางการแพทย์ที่เบิกจ่ายในลักษณะงบลงทุน วงเงินระดับจังหวัด (20%) ปีงบประมาณ 2566

วงเงินระดับจังหวัด



	รายการ	วงเงิน (บาท)	ร้อยละ
ทั้งหมด	191	31,978,986.89	100.00
เบิกจ่ายแล้ว	191	31,978,986.89	100.00



การเบิกจ่ายงบค่า บริการทางการแพทย์ที่เบิกจ่ายในลักษณะงบลงทุน วงเงินระดับเขต (10%) ปีงบประมาณ 2566

วงเงินระดับเขต



	รายการ	วงเงิน (บาท)	ร้อยละ
ทั้งหมด	60	17,285,407.97	100.00
เบิกจ่ายแล้ว	60	17,285,407.97	100.00

งบค่าบริการทางการแพทย์ ที่เบิกจ่ายในลักษณะงบลงทุน ปีงบประมาณ 2567 จังหวัดอุดรธานี

รายงานความก้าวหน้าการเบิกจ่ายงบค่าบริการทางการแพทย์ที่เบิกจ่ายในลักษณะงบลงทุน ปีงบประมาณ พ.ศ. 2567 หน่วยงานในสังกัด สป.สธ. เขตสุขภาพที่ 8 จังหวัดอุดรธานี

ในสังกัด สป.สธ.

- ยังไม่ได้ดำเนินการ
- ทำแผนการจัดซื้อจัดจ้างแล้ว
- ขออนุมัติจัดซื้อจัดจ้าง
- ทำสัญญาแล้ว
- ตรวจสอบแล้ว
- เบิกจ่ายเงินแล้ว



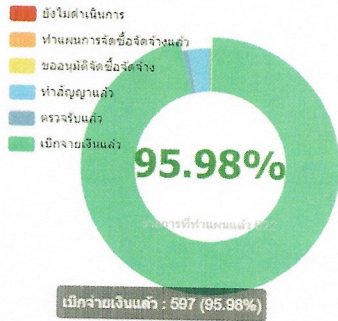
เบิกจ่ายเงินแล้ว : 913 (95.8%)

ในสังกัด สป.สธ.	รายการ	ร้อยละ	วงเงิน(บาท)
รายการทั้งหมด	953	100.00	152,357,970.55
กำลังดำเนินการ	40	4.20	
- ยังไม่ได้ดำเนินการ	0	0.00	
- จัดทำแผนการจัดซื้อ/จ้างแล้ว	0	0.00	25,125,498.91
- ขออนุมัติจัดซื้อ/จ้างแล้ว	3	0.31	
- ทำสัญญาเรียบร้อยแล้ว	30	3.15	
- ตรวจสอบเรียบร้อยแล้ว	7	0.73	
เบิกจ่ายเงินแล้ว	913	95.80	127,232,471.64



การเบิกจ่ายงบค่า บริการทางการแพทย์ที่เบิกจ่ายในลักษณะงบลงทุน วงเงินหน่วยบริการสังกัด สป.สธ. (70%) ปีงบประมาณ 2567

วงเงินหน่วยบริการสังกัดสป.สธ.



วงเงินหน่วยบริการ สังกัดสป.สธ. (70%)	รายการ	ร้อยละ	วงเงิน(บาท)
รายการทั้งหมด	622	100.00	106,948,310.42
กำลังดำเนินการ	25	4.02	17,828,235.17
- ยังไม่ได้ดำเนินการ	0	0.00	
- จัดทำแผนการจัดซื้อ/จ้างแล้ว	0	0.00	
- ขออนุมัติจัดซื้อ/จ้างแล้ว	1	0.16	
- ทำสัญญาเรียบร้อยแล้ว	19	3.05	
เบิกจ่ายเงินแล้ว	597	95.98	89,120,075.25



การเบิกจ่ายงบค่า บริการทางการแพทย์ที่เบิกจ่ายในลักษณะงบลงทุน วงเงินระดับจังหวัด (20%) ปีงบประมาณ 2567

วงเงินระดับจังหวัด



วงเงินระดับจังหวัด (20%)	รายการ	ร้อยละ	วงเงิน(บาท)
รายการทั้งหมด	289	100.00	30,556,660.13
กำลังดำเนินการ	11	3.81	4,197,263.74
- ยังไม่ได้ดำเนินการ	0	0.00	
- จัดทำแผนการจัดซื้อ/จ้างแล้ว	0	0.00	
- ขออนุมัติจัดซื้อ/จ้างแล้ว	2	0.69	
- ทำสัญญาเรียบร้อยแล้ว	8	2.77	
เบิกจ่ายเงินแล้ว	278	96.19	26,359,396.39



การเบิกจ่ายงบค่า บริการทางการแพทย์ที่เบิกจ่ายในลักษณะงบลงทุน วงเงินระดับเขต (10%) ปีงบประมาณ 2567

วงเงินระดับเขต



เบิกจ่ายเงินแล้ว : 38 (90.48%)

วงเงินระดับเขต (10%)	รายการ	ร้อยละ	วงเงิน(บาท)
รายการทั้งหมด	42	100.00	14,853,000.00
กำลังดำเนินการ	4	9.52	
- ยังไม่ได้ดำเนินการ	0	0.00	
- จัดทำแผนการจัดซื้อ/จ้างแล้ว	0	0.00	
- ขออนุมัติจัดซื้อ/จ้างแล้ว	0	0.00	3,100,000.00
- ทำสัญญาเรียบร้อยแล้ว	3	7.14	
- ตรวจรับเรียบร้อยแล้ว	1	2.38	
เบิกจ่ายเงินแล้ว	38	90.48	11,753,000.00



งบค่าบริการทางการแพทย์ ที่เบิกจ่ายในลักษณะงบลงทุน ปีงบประมาณ 2568 จังหวัดอุดรธานี



❖ สปสช.เขต 8 อุตรธานี ได้แจ้งอนุมัติแผนงบค่าบริการทางการแพทย์ที่เบิกจ่ายในลักษณะงบลงทุน ปี 2568 ตามหนังสือ สปสช.9.38/ว.1316 ลงวันที่ 10 มีนาคม 2568

❖ จังหวัดได้แจ้งให้หน่วยบริการเพื่อดำเนินการ

รายละเอียดตามหนังสือที่ อด 0033.002/2090 ลงวันที่ 12 มีนาคม 2568

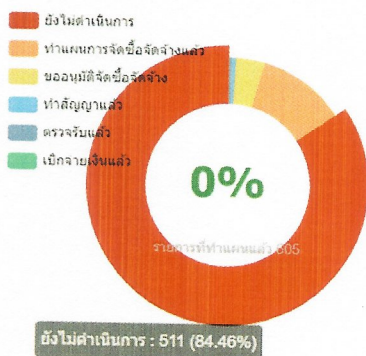
❖ ขอให้หน่วยบริการดำเนินการ จัดซื้อ-จัดจ้าง ตามแผนฯ ที่ได้รับอนุมัติดังนี้

- ขอความร่วมมือดำเนินการก่อนนี้ผูกพันภายใน 3 เดือน นับจากวันที่ได้รับการอนุมัติแผน และเร่งรัดการเบิกจ่ายงบประมาณให้แล้วเสร็จหลังจากที่ได้รับการโอนงบประมาณ
- บันทึกรายงานข้อมูลการดำเนินการใน <https://ucapps.nhso.go.th/InvesmentBudget/production/>



รายงานความก้าวหน้าการเบิกจ่ายงบค่าบริการทางการแพทย์ที่เบิกจ่ายในลักษณะงบลงทุนปีงบประมาณ พ.ศ. 2568 หน่วยงานในสังกัด สป.สธ. เขตสุขภาพที่ 8 จังหวัดอุตรธานี

ในสังกัด สป.สธ.

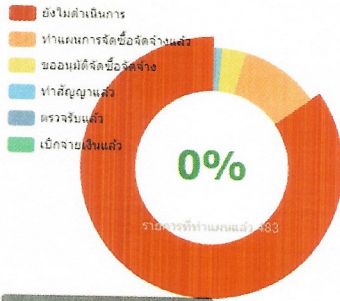


ในสังกัด สป.สธ.	รายการ	ร้อยละ	วงเงิน(บาท)
รายการทั้งหมด	605	100.00	152,570,263.90
กำลังดำเนินการ	605	100.00	152,570,263.90
- ยังไม่ได้ดำเนินการ	511	84.46	
- จัดหาแผนการจัดซื้อ/จ้างแล้ว	67	11.07	
- ขออนุมัติจัดซื้อ/จ้างแล้ว	22	3.64	
- หาสัญญาเรียบร้อยแล้ว	3	0.50	
- ตรวจรับเรียบร้อยแล้ว	2	0.33	
เบิกจ่ายเงินแล้ว	0	0.00	



การเบิกจ่ายงบค่า บริการทางการแพทย์ที่เบิกจ่ายในลักษณะงบลงทุน วงเงินหน่วยบริการสังกัด สป.สธ. (70%) ปีงบประมาณ 2568

วงเงินหน่วยบริการสังกัดสป.สธ.



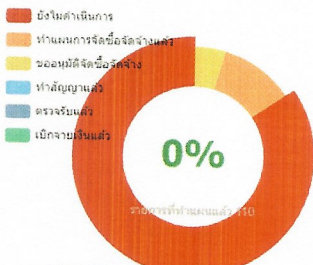
ยังไม่ดำเนินการ : 410 (84.89%)

วงเงินหน่วยบริการ สังกัดสป.สธ. (70%)	รายการ	ร้อยละ	วงเงิน(บาท)
รายการทั้งหมด	483	100.00	106,799,184.73
กำลังดำเนินการ	483	100.00	106,799,184.73
- ยังไม่ได้ดำเนินการ	410	84.89	
- จัดทำแผนการจัดซื้อ/จ้างแล้ว	52	10.77	
- ขออนุมัติจัดซื้อ/จ้างแล้ว	16	3.31	
- ทำสัญญาเรียบร้อยแล้ว	3	0.62	
- ตรวจรับเรียบร้อยแล้ว	2	0.41	
เบิกจ่ายเงินแล้ว	0	0.00	0.00

การเบิกจ่ายงบค่า บริการทางการแพทย์ที่เบิกจ่ายในลักษณะงบลงทุน วงเงินระดับจังหวัด (20%) ปีงบประมาณ 2568



วงเงินระดับจังหวัด



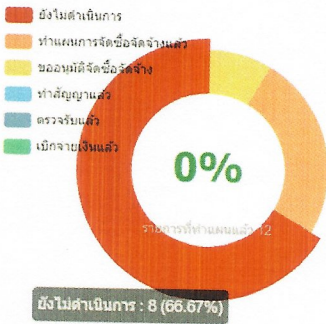
ยังไม่ดำเนินการ : 93 (84.55%)

วงเงินระดับจังหวัด (20%)	รายการ	ร้อยละ	วงเงิน(บาท)
รายการทั้งหมด	110	100.00	30,514,052.78
กำลังดำเนินการ	110	100.00	30,514,052.78
- ยังไม่ได้ดำเนินการ	93	84.55	
- จัดทำแผนการจัดซื้อ/จ้างแล้ว	12	10.91	
- ขออนุมัติจัดซื้อ/จ้างแล้ว	5	4.55	
- ทำสัญญาเรียบร้อยแล้ว	0	0.00	
- ตรวจรับเรียบร้อยแล้ว	0	0.00	
เบิกจ่ายเงินแล้ว	0	0.00	0.00



การเบิกจ่ายงบค่า บริการทางการแพทย์ที่เบิกจ่ายในลักษณะงบลงทุน วงเงินระดับเขต (10%) ปีงบประมาณ 2568

วงเงินระดับเขต



วงเงินระดับเขต (10%)	รายการ	ร้อยละ	วงเงิน(บาท)
รายการทั้งหมด	12	100.00	15,257,026.39
กำลังดำเนินการ	12	100.00	
- ยังไม่ได้ดำเนินการ	8	66.67	
- จัดทำแผนการจัดซื้อ/จ้างแล้ว	3	25.00	
- ขออนุมัติจัดซื้อ/จ้างแล้ว	1	8.33	
- ทำสัญญาเรียบร้อยแล้ว	0	0.00	
- ตรวจรับเรียบร้อยแล้ว	0	0.00	
เบิกจ่ายเงินแล้ว	0	0.00	0.00

