



สถานการณ์โรคติดเชื้อไวรัสโคโรนา 2019 (COVID-19)

สำนักงานสาธารณสุขจังหวัดอุดรธานี

นายแพทย์ปิยวัตร ตุงคโสภา
ผู้อำนวยการโรงพยาบาลศรีธาตุ
ปฏิบัติหน้าที่ นายแพทย์เชี่ยวชาญ (ด้านเวชกรรมป้องกัน)

สำนักงานสาธารณสุขจังหวัดอุดรธานี

สถานการณ์ COVID-19 ทั่วโลก

ประจำวันที 31 สิงหาคม 2564 เวลา 10.00 น.
ข้อมูล : Worldometers

ผู้ป่วยติดเชื้อรวม

217,901,675
ราย
+516,237

อาการรุนแรง

113,758
ราย
+229

รักษาหายแล้ว

194,769,952
ราย
+579,922

ผู้เสียชีวิตรวม

4,523,766
ราย
+7,566

5 ประเทศ ตามอันดับจำนวนผู้ป่วยสะสม

	1	USA	39,946,708	ราย	+119,642
	2	India	32,767,820	ราย	+30,251
	3	Brazil	20,752,281	ราย	+10,466
	4	Russia	6,901,152	ราย	+18,325
	5	UK	6,757,650	ราย	+26,476

ประเทศไทยอยู่อันดับที่


อันดับที่
29
Thailand

1,204,729
ราย

สถานการณ์ COVID-19 ในประเทศไทย

ข้อมูลวันที่ 1 เมษายน 2564 – 31 สิงหาคม 2564

กรมควบคุมโรค กระทรวงสาธารณสุข

ผู้ป่วยรายใหม่ในวันนี้

+14,666 ราย

ผู้ป่วยรายใหม่
จากระบบเฝ้าระวังและระบบบริการฯ 12,343

ค้นหาผู้ติดเชื้อเชิงรุกในชุมชน 2,012

จากเรือนจำ / ที่ต้องจำ 304

ผู้เดินทางจากต่างประเทศ
เข้าสถานที่กักกันที่รัฐจัดให้ 7

ผู้ป่วยยืนยันสะสม

1,175,866 ราย

ผู้ป่วยยืนยันสะสมตั้งแต่ปี 63

1,204,729 ราย

หายป่วยวันนี้

+19,245 ราย

หายป่วยสะสม 994,346

ผู้ป่วยรักษาอยู่ 171,368

หายป่วยสะสมตั้งแต่ปี 63 1,021,772

เสียชีวิตสะสม

11,495 ราย

เพิ่มขึ้น 190 ร้อยละ 0.98

เสียชีวิตสะสมตั้งแต่ปี 63 11,589 ร้อยละ 0.96

ผู้รับวัคซีน สะสม

31,771,819



1 +383,094



2 +430,625



3 +3,623

ยอดผู้รับวัคซีนเมื่อวันที่ 30 สิงหาคม 2564



31

สิงหาคม 2564
เวลา 14.00 น.

สถานการณ์ COVID-19 จ.อุดรธานี

ข้อมูลวันที่ 1 เมษายน 2564 - 30 สิงหาคม 2564 สำนักงานสาธารณสุขจังหวัดอุดรธานี

ผู้ติดเชื้อรายใหม่วันนี้

+97

(สะสม 9,441)

ติดเชื้อภายในจังหวัด

+30 (30.9%)

ติดเชื้อนอกจังหวัด

+67 (69.1%)

ผู้สัมผัสเสี่ยงสูง

23

เดินทางมาจากพื้นที่เสี่ยง

60

ผู้เข้าเกณฑ์สอบสวน

7

ขอเข้ามารับการรักษา

7

ผู้ติดเชื้อในเรือนจำ

+2

สะสม

176

รักษาหายกลับบ้านวันนี้

+138 ราย

ผู้ติดเชื้อรักษาอยู่

911

หายป่วยสะสม

8,456

เสียชีวิต

เพิ่มขึ้น

1

ราย

สะสม

74

อัตราป่วยตาย

0.78

มาตรการป้องกันโควิด-19 จ.อุดรธานี

มาตรการที่ 1



โรงเรียน จัดการเรียนการสอนในโรงเรียน (On site) ถึงวันที่ 31 สิงหาคม 2564

มาตรการที่ 2



ห้ามจัดกิจกรรมรวมกลุ่มมากกว่า 20 คน

มาตรการที่ 3



ปิดสถานบันเทิง ผับ บาร์ คาราโอเกะ อาบอบนวด

มาตรการที่ 4



ร้านอาหาร ทานในร้านได้ถึง 23.00 น. จำกัดจำนวนคน เครื่องดื่มที่มีแอลกอฮอล์ภายในร้าน

มาตรการที่ 5



ห้างสรรพสินค้า ศูนย์การค้า เปิดได้ไม่เกินเวลา 21.00 น. จำกัดจำนวนคน จัดกิจกรรมส่งเสริมการขาย

มาตรการที่ 6



ร้านสะดวกซื้อ ตลาดโต้รุ่ง เปิด 04.00 - 23.00 น.

มาตรการที่ 7



สนามกีฬา สถานที่ออกกำลังกาย ยิม ฟิตเนส เปิดไม่เกิน 21.00 น. แต่งตั้งจัดการแข่งขันกีฬาทุกชนิด

มาตรการที่ 8



สถานที่ท่องเที่ยว ค่าย-โนด ให้ชะลอการเปิดออกโดยไม่กำหนด

มาตรการที่ 9



ปิดศูนย์บริการดูแล ผู้สูงอายุ/ผู้ป่วย แบบไป - กลับ

มาตรการที่ 10



งดเยี่ยมผู้ป่วย/ผู้สูงอายุ ที่นอนค้างคืนในศูนย์ดูแล

สำหรับผู้ที่เดินทางมาจากพื้นที่เสี่ยงที่จังหวัดอุดรธานีกำหนด 29 จังหวัด


ต้องกักตัว 14 วัน ยกเว้น ผู้ที่ได้รับวัคซีนตามประกาศจังหวัดอุดรธานี แต่ต้องปฏิบัติตาม D-M-H-T-T-A อย่างเคร่งครัด

จังหวัดอุดรธานี ยึดมาตรการตามหลัก D-M-H-T-T-A

อยู่ห่างไว้ (Distancing) ใส่แมสก์กัน (Mask Wearing) หมั่นล้างมือ (Hand washing) ตรวจวัดอุณหภูมิ (Temperature) ตรวจเชื้อโควิด-19 (Testing) ใช้แอปไทยชนะและหมอชนะ (Application)

จำนวนผู้ติดเชื้อไวรัสโคโรนา 2019 ระลอกใหม่ เมษายน 2564 ที่รักษาในโรงพยาบาล ผู้ติดเชื้อรายใหม่/ผู้ติดเชื้อสะสมแต่ละอำเภอ จ.อุดรธานี

วันที่ 31 สิงหาคม 2564



วันที่ 30 ส.ค. 64 (00.00 - 23.59 น.)

รายใหม่ **+97** ราย

สะสม **9,441** ราย

รักษาตัวอยู่ **911** ราย

กลับบ้านแล้ว **8,456** ราย (+138)

เสียชีวิต อัตราป่วยตาย 0.78 **74(+1)** ราย

- สีในแผนที่
- พบผู้ติดเชื้อรายใหม่ (16)
 - พบผู้ติดเชื้อภายใน 14 วัน (4)
 - ไม่พบผู้ติดเชื้อเกิน 14 วัน (0)

ตัวเลขในแผนที่
+ผู้ติดเชื้อรายใหม่ (ผู้ติดเชื้อที่กำลังรักษาในโรงพยาบาล)

ศูนย์เฝ้าระวัง
ศูนย์มรภ
เอื้อนฮวมฮัก Hospitel
เอื้อนฮวมฮัก Hospitel 2
เอื้อนฮวมฮัก Hospitel 3
รพ.สนาม เรือนรับรอง มทบ.24

รพ.สนาม อ.หนองแสง 3 ราย
ศูนย์เฝ้าระวัง อ.หนองแสง 0 ราย

KP Hospitel (ห้วยเก้ง) 50 ราย



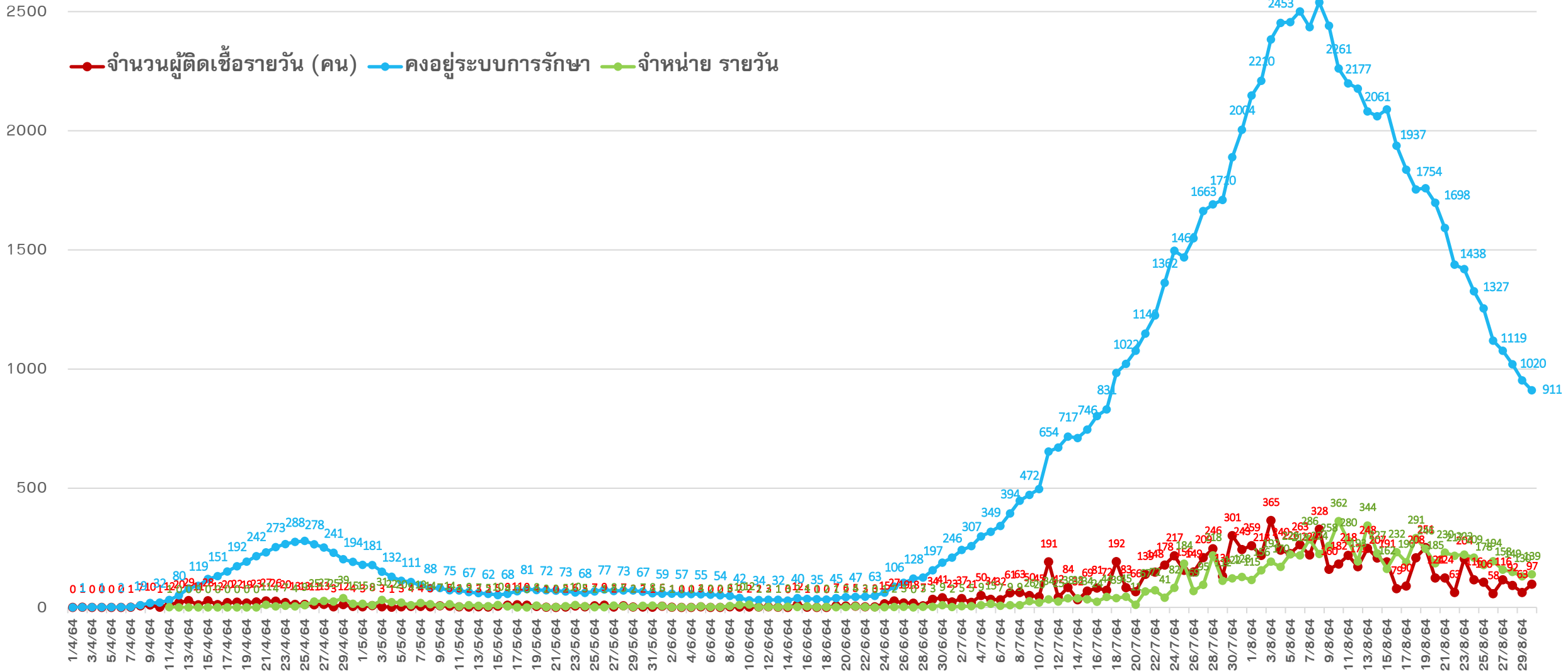
สำนักงานสาธารณสุขจังหวัดอุดรธานี

ข้อมูล ณ วันที่ 30 สิงหาคม 2564 เวลา 23.59 น.

จำนวนผู้ติดเชื้อไวรัสโคโรนา 2019 (COVID-19)

วันที่ 31 สิงหาคม 2564

ที่กำลังรักษาอยู่ และจำหน่ายรายวัน **ระลอกใหม่ เมษายน 2564** จังหวัดอุดรธานี





รายงานการใช้เตียงและการกระจายผู้ป่วย COVID-19 จังหวัดอุดรธานี

โรงพยาบาลสนาม					
โรงพยาบาลสนาม	เตียงทั้งหมด	ใช้ไป	คงเหลือ	เตียง	
				เต็ม	ไม่เต็ม
1. ศูนย์โอบอุ้ม (รพ.สนามสามพร้าว)	700	13	687		/
2. ศูนย์มรกต (รพ.สนามนิคมอุตสาหกรรม)	530	304	226		/
3. เขื่อนฮวมฮัก hospitel (บ้านหย้า)	170	61	109		/
4. เขื่อนฮวมฮัก 2 hospitel (ต้นคูณ)	319	185	134		/
5. เขื่อนฮวมฮัก 3 hospitel (เพชรซีกเดนท์)	71	52	19		/
6. Hospitel (บ้านดุง)	36	0	36		/
7. ศูนย์แคร์อำเภอบ้านดุง	300	46	254		/
8. โอบอุ้ม รพ.หนองแสง	30	0	30		/
9. รพ.สนามหนองแสง	70	3	67		/
10. KP hospitel (ห้วยเก็ง)	180	50	130		/
11. รพ.สนาม เรือรับรอง มทบ.24	50	0	50		/
12. รพ.สนามราชภัฏที่อุดรธานี	300	145	155		/
รวม	2,756	859	1,897		

อาการผู้ป่วย COVID – 19			
ระดับความรุนแรง		เครื่องช่วยหายใจ	
Severe	42 ราย	High flow	27 ราย
		Invasive ventilator	15 ราย
Moderate	246 ราย	High flow	4 ราย
Mild	930 ราย		
Asymptomatic	627 ราย		
ยา		1,214 ราย	

เตียงรวมผู้ป่วย COVID 19								
จำนวน	เตียงทั้งหมด		Severe		Mild		C-Care (sw.สนาม)	
เวลา	11.00 น.	17.00 น.	11.00 น.	17.00 น.	11.00 น.	17.00 น.	11.00 น.	17.00 น.
ทั้งหมด	4,018		55		1,207		2,756	
ใช้ไป	1,565		50		656		859	
คงเหลือ	2,453		5		551		1,897	

สำนักงานสาธารณสุขจังหวัดอุดรธานี
ข้อมูล ณ วันที่ 31 สิงหาคม 2564 เวลา 11.00 น.

จำนวนผู้ป่วยเข้าเกณฑ์สอบสวนโรคติดเชื้อไวรัสโคโรนา 2019 (PUI) จำแนกรายโรงพยาบาล จ.อุดรธานี ประจำเดือนสิงหาคม พ.ศ. 2564

ลำดับ	โรงพยาบาล / วันที่	1	2	3	4	5	6	7	8	9	10	11	12	13	14	15	16	17	18	19	20	21	22	23	24	25	26	27	28	29	30	31	รวม
1	โรงพยาบาลอุดรธานี	7	31	26	44	16	16	26	10	22	15	12	18	24	14	6	24	7	26	23	16	35	27	28	10	25	14	13	23	13	23		594
2	โรงพยาบาลบ้านผือ	4		4			15	11		1	2		1	1		3	46	18	24		25	41					4	4	4	3	9		220
3	โรงพยาบาลหนองหาน	3	8	10	8	10		2		9	7	19	3	19		1	3	7	6	7	6			6	8	6			7				155
4	โรงพยาบาลหนองวัวซอ		14	6	7	6	3	4	2	5	3	14			3	1	6	7	4		1		6		6		1	7	2				108
5	โรงพยาบาลทุ่งฝน		1											2			27	15	26			10		2		1					10		94
6	โรงพยาบาลศรีธาตุ		4	6	4	3	5	8		4	12	3			4	2	1	2	2		5	2	6	1	2			2					78
7	โรงพยาบาลน้ำโสม	3	5	5		2	2	1	2			3	1	3	3	1	2	2	3	4	3	2	1	3	3	2	2	3	1	2			64
8	โรงพยาบาลพิบูลย์รักษ์	1	6	3	8	4	2		3									6	6		5	1	12								1		58
9	โรงพยาบาลกุดจับ		9	2	5		2	3	10								2	1	4		1		2			1	1	1			1		45
10	โรงพยาบาลเพ็ญ	1	3	1	2	1	3		4	1	1	2	1	4	3	6	2	2		1				1	1			1		2			43
11	โรงพยาบาลวังสามหมอ		1			2									3	2	1	12	2		2		2	1							5		33
12	โรงพยาบาลกู่แก้ว	4	2	2	2	1	1				1				2	3		1	2		2	1	1				1	5	1				32
13	โรงพยาบาลโนนสะอาด	1		2	2	2				2		2		1						1			1		2	6	2	2	2		1		29
14	โรงพยาบาลหนองแสง		6	3													7		7	2													25
15	โรงพยาบาลประจักษ์ศิลปาคม					1													1	1													3
16	โรงพยาบาลนาูง													1																	1		2
17	โรงพยาบาลกุมภวาปี																																0
18	โรงพยาบาลสมเด็จพระยุพราชบ้านดุง																																0
19	โรงพยาบาลไชยวาน																																0
20	โรงพยาบาลสร้างคอม																																0
21	โรงพยาบาลห้วยเกิ้ง																																0
22	โรงพยาบาลกรุงเทพอุดร			1	1	1		2		1	1	2	1	1									2				1		1				15
23	โรงพยาบาลค่ายประจักษ์ศิลปาคม	2	3	3	1	1						4	4	8	3																		29
24	โรงพยาบาลเอกอุดร	1				3	2		1	1		3	2		1	1	1		2									2		1			21
25	โรงพยาบาลนอร์ทอีสเทอร์นวัฒนา			1																													1
26	โรงพยาบาลมะเร็งอุดรธานี																																0
27	โรงพยาบาลธัญญารักษ์อุดรธานี																																0
28	โรงพยาบาลกองบิน 23																																0
รวม		27	93	75	84	53	51	57	32	46	42	64	31	64	36	26	122	80	115	39	66	92	60	42	32	41	26	40	41	21	51	0	1,649

ที่มา : กลุ่มงานควบคุมโรคติดต่อ สสจ.อุดรธานี ข้อมูล ณ วันที่ 30 ส.ค. 2564 เวลา 21.00 น.

ผู้ติดเชื้อไวรัสโคโรนา 2019 (COVID-19) ระลอกใหม่ เมษายน 2564

สัดส่วนผู้ติดเชื้อภายในจังหวัด/ผู้เดินทางมาจากพื้นที่เสี่ยง จังหวัดอุดรธานี

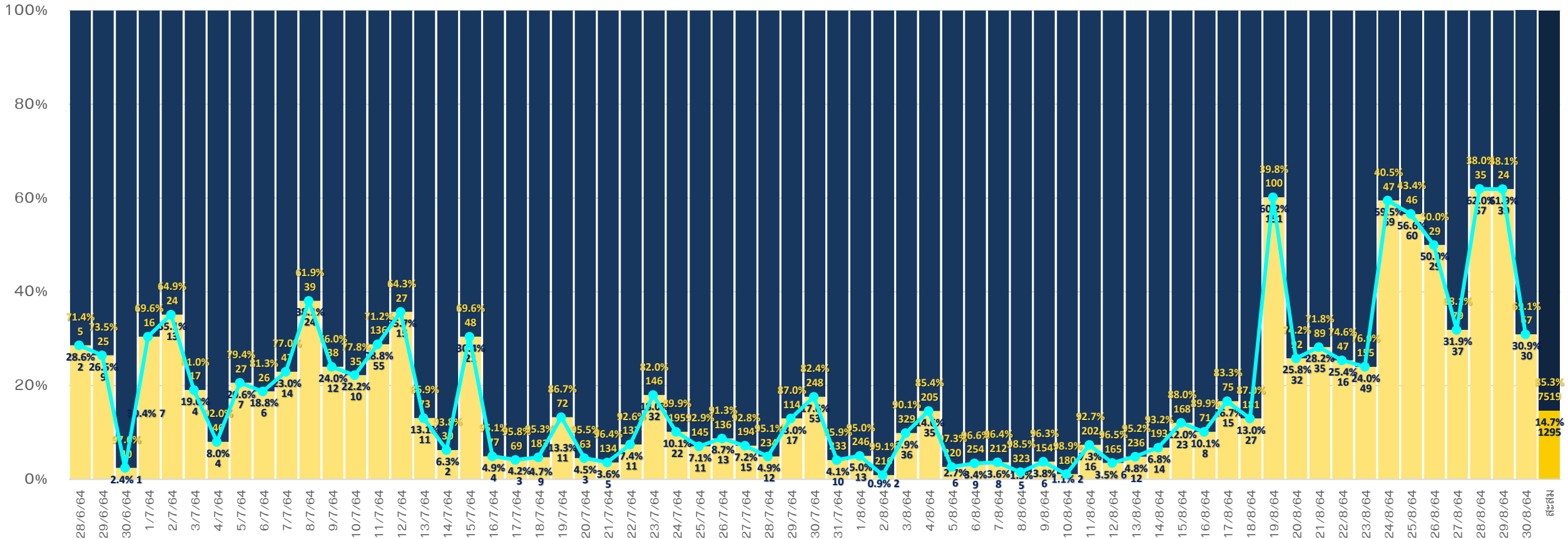
วันที่ 31 สิงหาคม 2564

N = 8,814 (+97)

■ เดินทางมาจากพื้นที่เสี่ยง ■ ติดเชื้อภายในจังหวัด

ระหว่างวันที่ 28 มิ.ย. 64 – 30 ส.ค. 64

HRC : 18 134 158 96 197 70 28 120 78 143 135 158 111 309 58 39 31 109 59 23 38 33 13 38 22 38 12 48 51 92 41 39 64 42 17 0 78 81 19 71 16 12 10 14 17 16 26 72 7 19 19 42 41 19 80 26 79 80 95 89 18 84 50 47 3889
7 34 41 23 37 21 50 34 32 61 63 50 45 191 42 84 32 69 81 72 192 83 66 139 148 178 217 156 149 209 246 131 301 243 259 218 365 240 226 263 220 328 160 182 218 171 248 207 191 79 90 208 251 124 124 63 204 116 106 58 116 92 63 97 8814

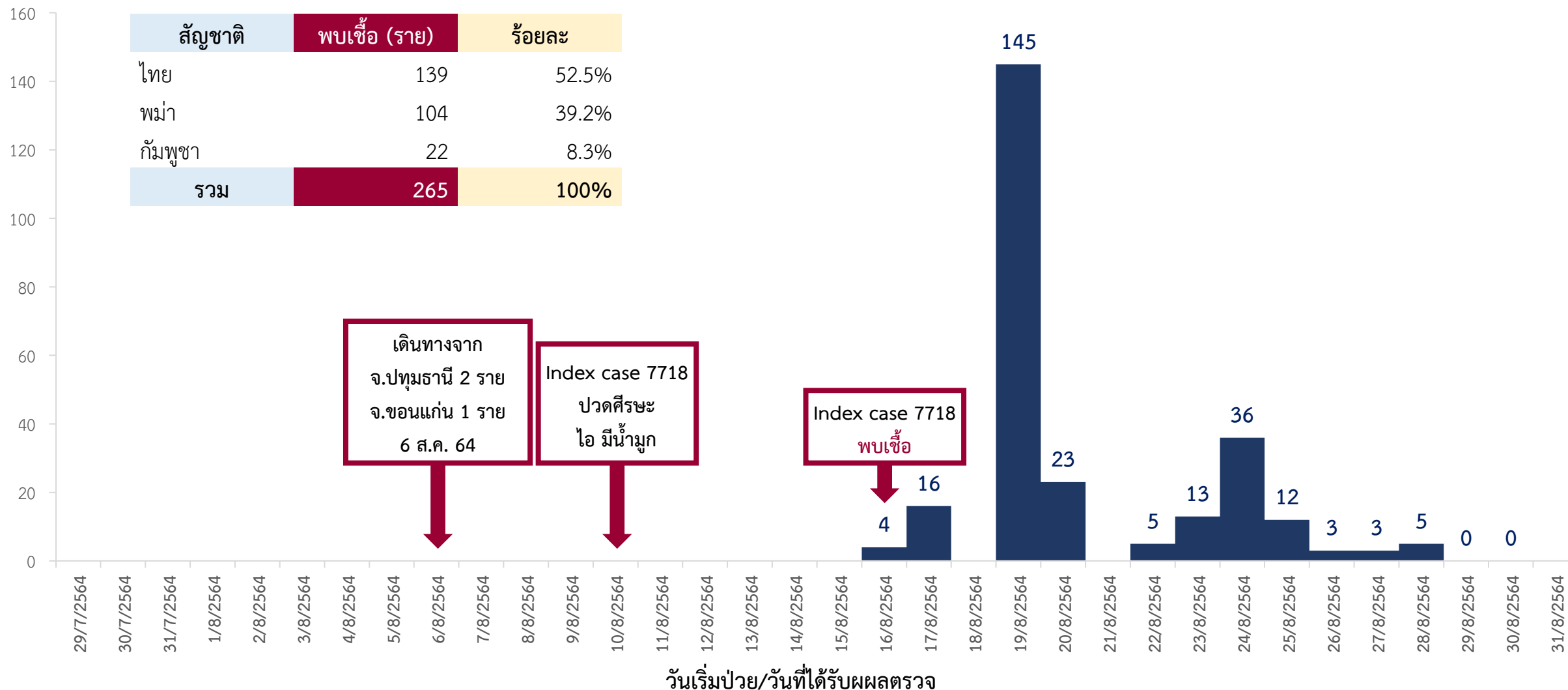




Epidermic curve แคมป์ก่อสร้าง อ.เมือง จ.อุดรธานี

ระหว่างวันที่ 18 – 30 สิงหาคม 2564 (N = 265 ราย)

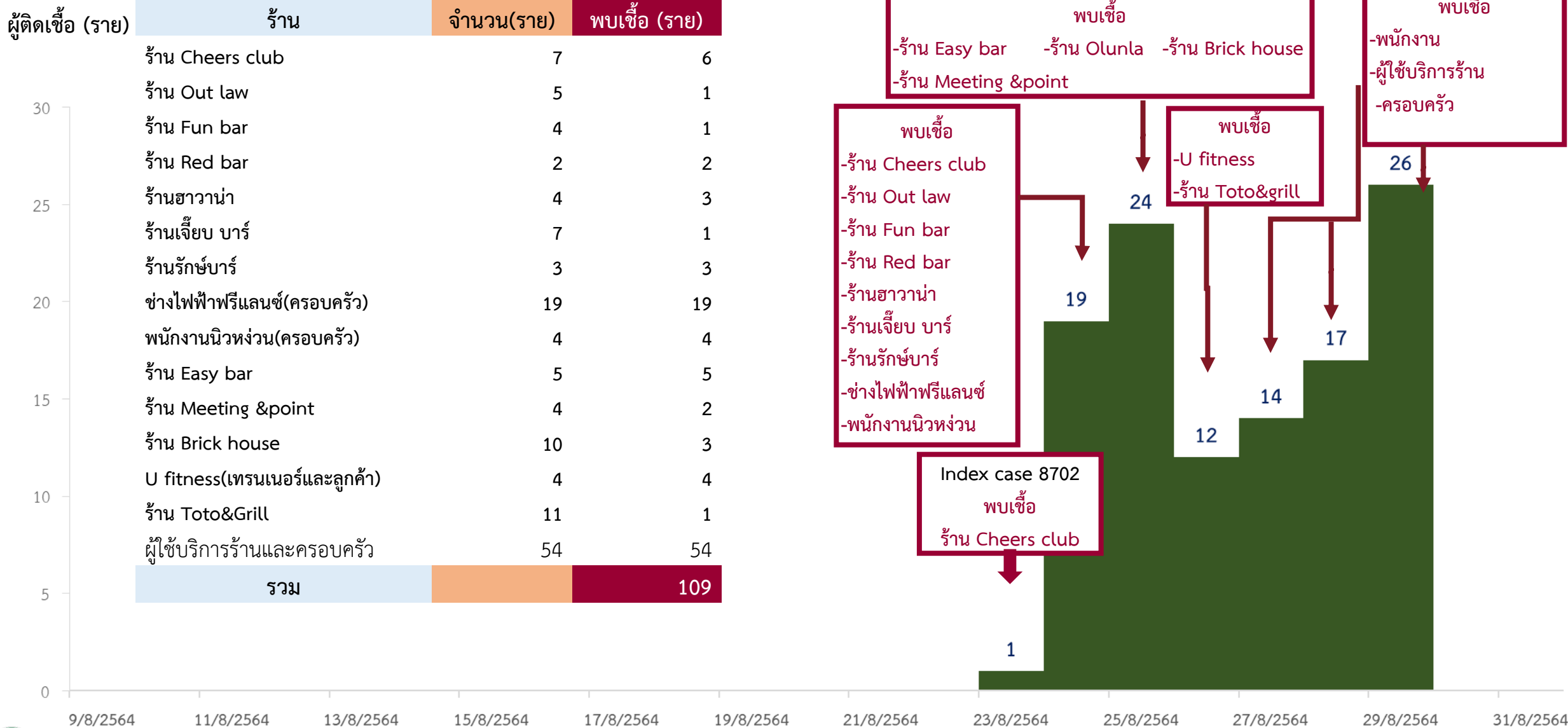
ผู้ติดเชื้อ (ราย)





Epidermic curve Cluster ซอยสัมพันธมิตร อ.เมือง จ.อุดรธานี

ระหว่างวันที่ 23 – 29 สิงหาคม 2564 (N = 109 ราย)





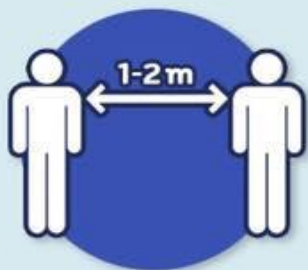
กรมควบคุมโรค

ยึดหลัก D-M-H-T-T-A

ปลอดภัย อุ่นใจแน่นอน

D

อยู่ห่างไว้



M

ใส่แมสก์กัน



H

หมั่นล้างมือ



T

วัดอุณหภูมิ



T

ตรวจหาเชื้อ



A

แอฟพลีเคชั่น



(แอฟไทยชนะ,
หมอชนะ)