



สถานการณ์โรคติดเชื้อไวรัสโคโรนา 2019 (COVID-19)

สำนักงานสาธารณสุขจังหวัดอุดรธานี

นายแพทย์ปิยวัตร ตุงคโสภา
ผู้อำนวยการโรงพยาบาลศรีธาตุ
ปฏิบัติหน้าที่ นายแพทย์เชี่ยวชาญ (ด้านเวชกรรมป้องกัน)

สำนักงานสาธารณสุขจังหวัดอุดรธานี

สถานการณ์ COVID-19 ทั่วโลก

ประจำวัน ที่ 28 ตุลาคม 2564 เวลา 10.00 น.
ข้อมูล : Worldometers

ผู้ป่วยติดเชื้อรวม

245,771,206
+473,582 ราย

อาการรุนแรง

+237 **75,309**
ราย






รักษาหายแล้ว

+396,258 **222,763,063**
ราย

ผู้เสียชีวิตรวม

+8,597 **4,987,803**
ราย

5 ประเทศ ตามอันดับจำนวนผู้ป่วยสะสม

	1	USA	46,587,441	ราย	+76,361
	2	India	34,231,207	ราย	+16,342
	3	Brazil	21,766,168	ราย	+17,184
	4	UK	8,897,149	ราย	+43,941
	5	Russia	8,352,601	ราย	+36,582

ประเทศไทยอยู่อันดับที่


อันดับที่
Thailand

24
1,884,973
ราย



ศูนย์ข้อมูล
COVID-19
กรมประชาสัมพันธ์

สถานการณ์ COVID-19 ในประเทศไทย

ข้อมูลวันที่ 1 เมษายน 2564 – 28 ตุลาคม 2564

กรมควบคุมโรค กระทรวงสาธารณสุข

ผู้ป่วยรายใหม่ในวันนี้

+9,658 ราย

ผู้ป่วยรายใหม่
จากระบบเฝ้าระวังและระบบบริการฯ 8,879

ค้นหาผู้ติดเชื้อเชิงรุกในชุมชน 550

จากเรือนจำ / ที่ต้องพึ่ง 218

ผู้เดินทางจากต่างประเทศ
เข้าสถานที่กักกันที่รัฐจัดให้ 11

หายป่วยวันนี้

+8,526 ราย

หายป่วยสะสม 1,739,397

หายป่วยสะสมตั้งแต่ปี 63 1,766,823

ผู้ป่วยรักษาอยู่ 99,144

อาการหนัก 2,281 ใส่เครื่องช่วยหายใจ 526

ผู้ป่วยยืนยันสะสม

1,856,110 ราย

ผู้ป่วยยืนยันสะสมตั้งแต่ปี 63

1,884,973 ราย

เสียชีวิตสะสม

18,912 ราย

เพิ่มขึ้น 84 ร้อยละ 1.02

เสียชีวิตสะสมตั้งแต่ปี 63 19,006 ร้อยละ 1.01

จำนวนฉีดวัคซีนสะสม (โดส)

72,812,483

เข็ม 1 +357,608

เข็ม 2 +353,836

เข็ม 3 +51,510

ยอดผู้รับวัคซีนเมื่อวันที่ 27 ตุลาคม 2564

ที่มา : MOPH-IC



พฤษภาคม

28

ตุลาคม 2564
เวลา 14.00 น.

สถานการณ์ COVID-19 จ.อุดรธานี

ข้อมูลวันที่ 1 เมษายน 2564 - 27 ตุลาคม 2564 เวลา 23.59 น. สำนักงานสาธารณสุขจังหวัดอุดรธานี

ผู้ติดเชื้อรายใหม่วันนี้

+136 (สะสม 17,504)

ผู้ติดเชื้อในจังหวัดอุดรธานี

ผู้สัมผัสเสี่ยงสูง
(HRC)

124 ราย
(91.2%)

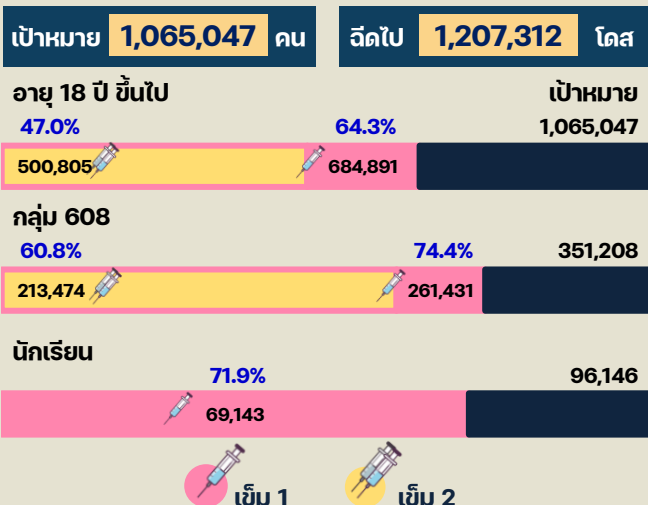
ผู้เข้าเกณฑ์สอบสวน
(PUI)

8 ราย
(5.9%)

ผู้ติดเชื้อ
ภายนอกจังหวัด

4 ราย
(3.9%)

วัคซีน COVID-19



รักษาหายกลับบ้านวันนี้

+142 ราย

ผู้ติดเชื้อรักษาอยู่

1,740

หายป่วยสะสม

15,628

เสียชีวิต

+1 ราย

สะสม

136

อัตราป่วยตาย

0.78

มาตรการป้องกันโควิด-19 จ.อุดรธานี

- มาตรการที่ 1**

โรงเรียน จัดการเรียนการสอนในโรงเรียน (On site) ระยะเวลาตามข้อกำหนดของ ศบค.
- มาตรการที่ 2**

ห้ามจัดกิจกรรมรวมกลุ่มมากกว่า 100 คน
- มาตรการที่ 3**

ปิดสถานบันเทิง ผับ บาร์ คาราโอเกะ อาบอบนวด
- มาตรการที่ 4**

ร้านอาหาร ทานในร้านได้ถึง 23.00 น. จำกัดจำนวนและดื่มสุราหรือเครื่องดื่มที่มีแอลกอฮอล์ภายในร้าน
- มาตรการที่ 5**

ห้างสรรพสินค้า ศูนย์การค้า เปิดตามเวลาปกติ จำกัดจำนวนคน จำกัดกิจกรรมส่งเสริมการขาย
- มาตรการที่ 6**

ร้านสะดวกซื้อ ตลาดนัด เปิดตามเวลาปกติ
- มาตรการที่ 7**

สนามกีฬา สถานที่ออกกำลังกาย ยิม ฟิตเนส เปิดได้ไม่เกิน 22.00 น.
- มาตรการที่ 8**

เปิดค้าขายใน (คก. ค่ายในคก.กำหนดเปิด) โดยดำเนินการตามมาตรการอย่างเคร่งครัด
- มาตรการที่ 9**

ปิดศูนย์บริการดูแลผู้สูงอายุ/ผู้ป่วยแบบไป - กลับ
- มาตรการที่ 10**

งดเยี่ยมผู้ป่วย/ผู้สูงอายุ ที่นอนค้างคืนในศูนย์ดูแล

สำหรับผู้เดินทางมาจากพื้นที่เสี่ยงที่จังหวัดอุดรธานีกำหนด 29 จังหวัด

ต้องกักตัว 14 วัน ยกเว้น ผู้ที่ได้รับวัคซีนตามประกาศจังหวัดอุดรธานี แต่ต้องปฏิบัติตาม D-M-H-T-T-A อย่างเคร่งครัด

จังหวัดอุดรธานี ยึดมาตรการตามหลัก D-M-H-T-T-A อยู่ห่างไว้ (Distancing) ใส่แมสก์กัน (Mask Wearing) หมั่นล้างมือ (Hand washing) ตรวจวัดอุณหภูมิ (Temperature) ตรวจเชื้อโควิด-19 (Testing) ใช้แอปไทยชนะและหมอชนะ (Application)

จำนวนผู้ติดเชื้อไวรัสโคโรนา 2019 ระลอกใหม่ เมษายน 2564 ที่รักษาในโรงพยาบาล ผู้ติดเชื้อรายใหม่/ผู้ติดเชื้อสะสมแต่ละอำเภอ จ.อุดรธานี

วันที่ 28 ตุลาคม 2564



วันที่ 27 ต.ค. 64 (00.00 - 23.59 น.)

รายใหม่ **+136** ราย

สะสม **17,504** ราย

รักษาตัวอยู่ **1,740** ราย


กลับบ้านแล้ว **15,628** ราย (+142)

เสียชีวิต **136** (+1) ราย อัตราป่วยตาย 0.78

สว.สนามศูนย์อภัยแพ่งไทหนองหาน **106** ราย

KP Hospitel (ห้วยเก็ง) **60** ราย

ข้อมูล ณ วันที่ 27 ตุลาคม 2564 เวลา 23.59 น.



ศูนย์มรภ
เขื่อนฮวมฮัก Hospitel 2
เขื่อนฮวมฮัก Hospitel 3
วีรรา Hospitel

210 ราย
267 ราย
161 ราย
95 ราย

สีในแผนที่

- พบผู้ติดเชื้อรายใหม่ (12)
- พบผู้ติดเชื้อภายใน 14 วัน (8)
- ไม่พบผู้ติดเชื้อเกิน 14 วัน (0)

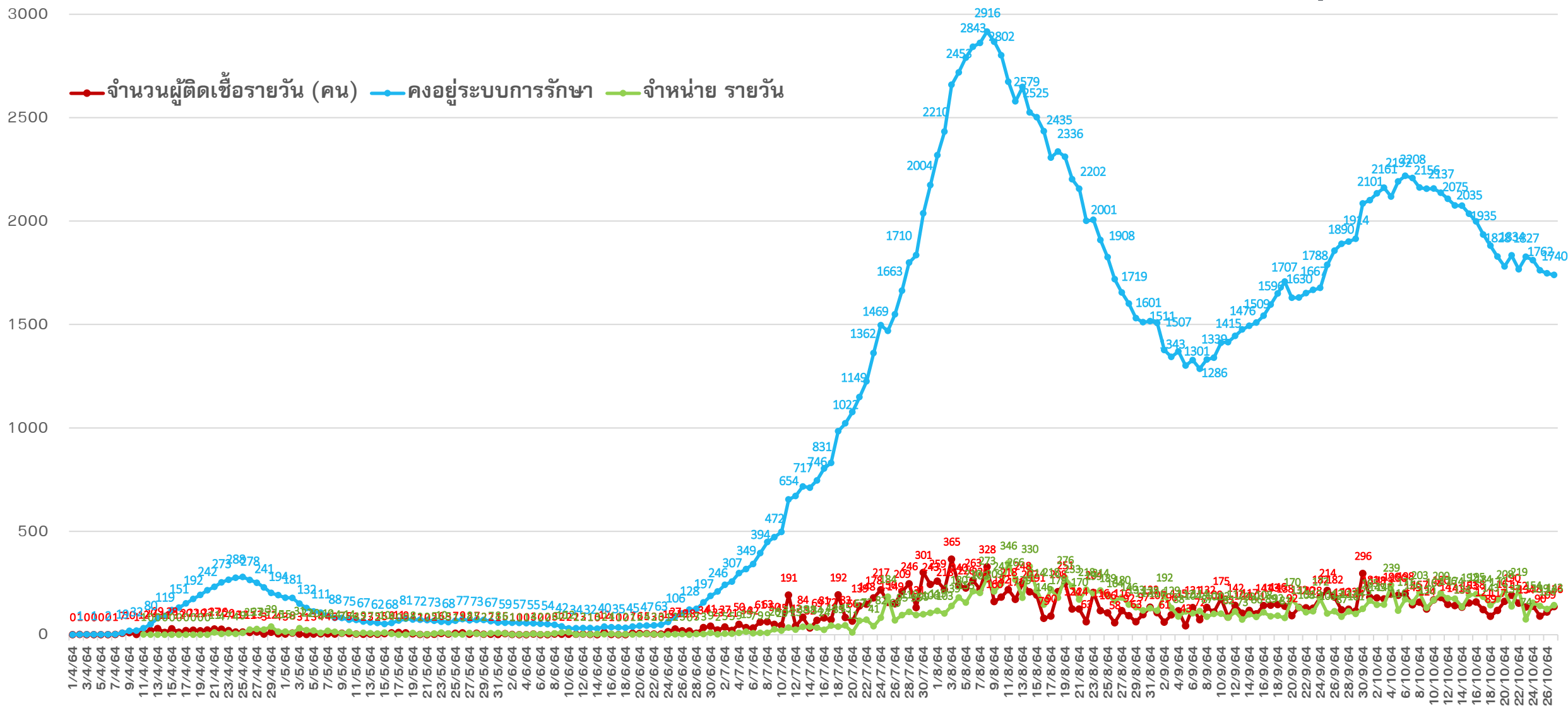
+ผู้ติดเชื้อรายใหม่ (ผู้ติดเชื้อที่กำลังรักษาในโรงพยาบาล)

สำนักงานสาธารณสุขจังหวัดอุดรธานี

จำนวนผู้ติดเชื้อไวรัสโคโรนา 2019 (COVID-19) (ยืนยันด้วยวิธี RT-PCR)

วันที่ 28 ตุลาคม 2564

ที่กำลังรักษาอยู่ และจำหน่ายรายวัน **ระลอกใหม่ เมษายน 2564** จังหวัดอุดรธานี





รายงานการใช้เตียงและการกระจายผู้ป่วย COVID-19 จังหวัดอุดรธานี

โรงพยาบาลสนาม						เตียงรองรับผู้ป่วย ผล ATK+		
โรงพยาบาลสนาม	เตียงทั้งหมด	ใช้ไป	คงเหลือ	เตียง		เตียงทั้งหมด	ใช้ไป	คงเหลือ
				เต็ม	ไม่เต็ม			
1. ศูนย์มรกด (sw.สนามนิคมอุตสาหกรรม)	530	210	320		/	-	-	-
2. เอื้อนฮวมฮัก 2 hospital (ต้นคูณ)	340	267	73		/	-	-	-
3. KP hospital (ห้วยเกิ้ง)	180	60	120		/	30	0	30
4. sw.สนามศูนย์ฮักแพงไทหนองหาน	200	106	94		/	-	-	-
5.ศูนย์แครี่อำเภอบ้านดุง	200	93	107		/	100	4	96
6. sw.อุดรธานี อุดรหอศิลป์เทวธรรม	95	95	0	/		15	2	13
7. เอื้อนฮวมฮัก 3 เพรสซิเดนท์ Hospital	162	161	1		/	35	31	4
รวม	1,707	992	715			180	37	143

อาการผู้ป่วย COVID – 19	
ระดับความรุนแรง	เครื่องช่วยหายใจ
Severe 26 ราย	High flow 21 ราย
	Invasive ventilator 5 ราย
Moderate 201 ราย	High flow 5 ราย
Mild 508 ราย	
Asymptomatic 1,005 ราย	
ยา	1,299 ราย

เตียงรับผู้ป่วย COVID 19									
จำนวน	เตียงทั้งหมด		Severe		Mild		C-Care (sw.สนาม)		เตียงผู้ป่วย ผล ATK+
เวลา	11.00 น.	17.00 น.	11.00 น.	17.00 น.	11.00 น.	17.00 น.	11.00 น.	17.00 น.	11.00 น. 17.00 น.
ทั้งหมด	3,055		52		1,296		1,707		180
ใช้ไป	1,740		39		709		992		37
คงเหลือ	1,315		13		587		715		143

สำนักงานสาธารณสุขจังหวัดอุดรธานี ข้อมูล ณ วันที่ 28 ตุลาคม 2564 เวลา 11.00 น.

[illegible]

ที่มา : กลุ่มงานควบคุมโรคติดต่อ สสจ.อุดรธานี ข้อมูล ณ วันที่ 27 ต.ค. 2564 เวลา 23.59 น.



ยอดฉีดวัคซีน ตามกลุ่มเป้าหมายอายุ 18 ปีขึ้นไป จังหวัดอุดรธานี

ตั้งแต่วันที่ 2 เม.ย. - 28 ต.ค. 64

เป้าหมาย
ฉีดไป

1,065,047 คน

1,207,312 โดส

ฉีดรายใหม่

+9,971 คน

เข็ม 1

ฉีดสะสม

687,891 คน (64.6%)

ฉีดรายใหม่

+12,247 คน

เข็ม 2

ฉีดสะสม

500,805 คน (47%)

ฉีดรายใหม่

+86 คน

เข็ม 3

ฉีดสะสม

+18,616 คน

บุคลากรทางการแพทย์และสาธารณสุข



เป้าหมาย

16,004 คน

เข็ม 1 = 15,944 คน (99.6%)

เข็ม 2 = 15,728 คน (98.3%)

กลุ่มโรคเรื้อรัง



เป้าหมาย

121,449 คน

เข็ม 1 = 118,698 คน (97.7%)

เข็ม 2 = 97,120 คน (80%)

อส.ม.



เป้าหมาย

28,504 คน

เข็ม 1 = 24,729 คน (86.8%)

เข็ม 2 = 23,216 คน (81.4%)

เจ้าหน้าที่ด่านหน้า



เป้าหมาย

81,817 คน

เข็ม 1 = 53,536 คน (65.4%)

เข็ม 2 = 49,406 คน (60.4%)

ผู้มีอายุ 60 ปีขึ้นไป



เป้าหมาย

229,737 คน

เข็ม 1 = 142,733 คน (62.1%)

เข็ม 2 = 116,354 คน (50.6%)

ประชาชนทั่วไป



เป้าหมาย

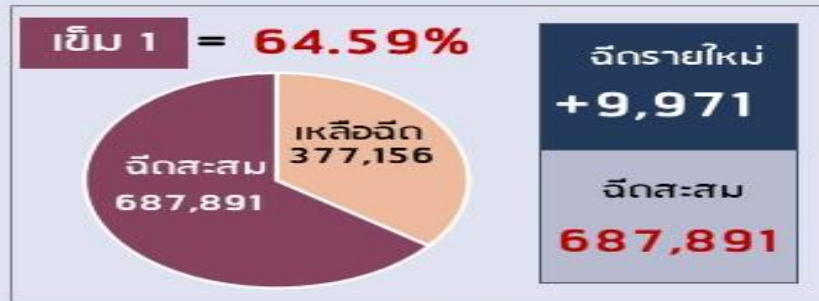
587,514 คน

เข็ม 1 = 332,251 คน (56.6%)

เข็ม 2 = 198,981 คน (33.9%)

เป้าหมายวัคซีนครู 20,886 คน ฉีดเข็ม 1 สะสม = 18,635 คน คิดเป็นร้อยละ 89.22
เป้าหมายวัคซีนนักเรียน 96,146 คน ฉีดเข็ม 1 สะสม = 69,143 คน คิดเป็นร้อยละ 71.91

ความครอบคลุมการได้รับวัคซีนโควิด 19 ในประชาชน 18 ปีขึ้นไป จ.อุดรธานี



ประชาชนที่ยังไม่ฉีดเข็ม 1
377,156 = 36.35%

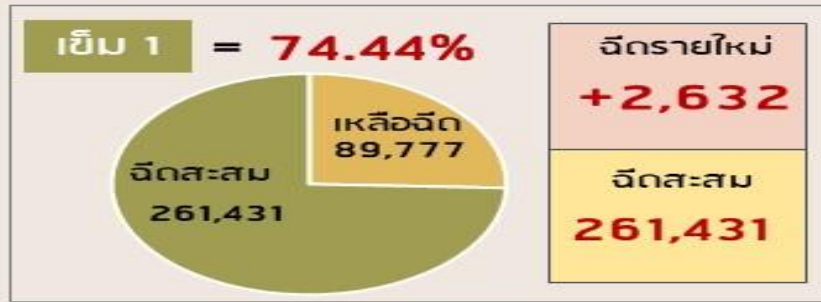
เลือกฉีดเข็ม 1 เพื่อเป้าหมาย 80%
174,657 โดส



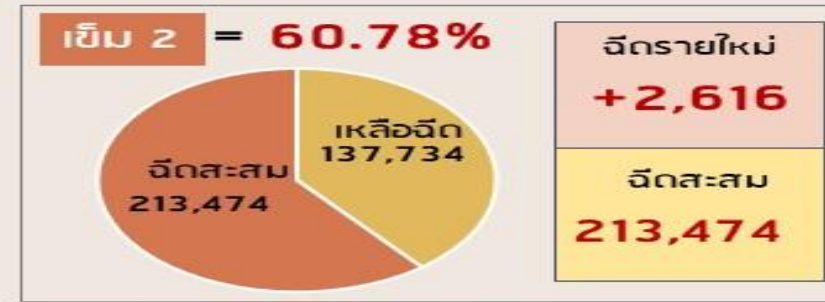
รวมเข็ม 1 ในประชาชน 18 ปีขึ้นไป | เลือกยังไม่ฉีด ประชาชน 18 ปีขึ้นไป | เลือกฉีดเพื่อเป้าหมาย 80%

ที่มา: ระบบติดตามการให้วัคซีน กระทรวงสาธารณสุข (MOPH-IC) วันที่ 28 ตุลาคม 2564 เวลา 07.00 น.


ความครอบคลุมการได้รับวัคซีนโควิด 19 ในกลุ่ม 608 จ.อุดรธานี



กลุ่ม 608 ยังไม่ฉีดเข็ม 1
89,777 = 25.56%



แอสโตรัดเข็ม 1 เพื่อเป้าหมาย 80%
22,769 โดส



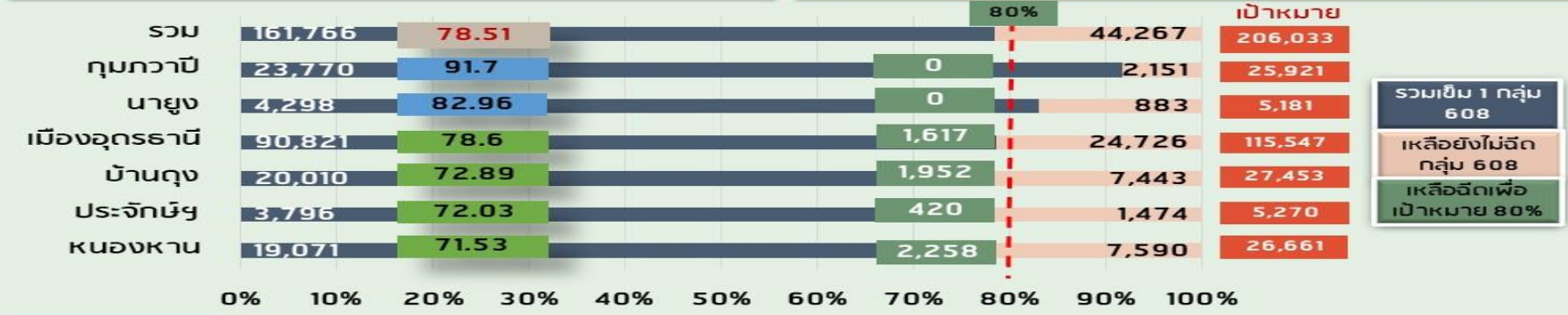
ที่มา: ระบบติดตามการให้วัคซีน กระทรวงสาธารณสุข (MOPH-IC) วันที่ 28 ตุลาคม 2564 เวลา 07.00 น.

ความครอบคลุมการได้รับวัคซีนโควิด 19 ในพื้นที่เป้าหมาย Sandbox จ.อุดรธานี



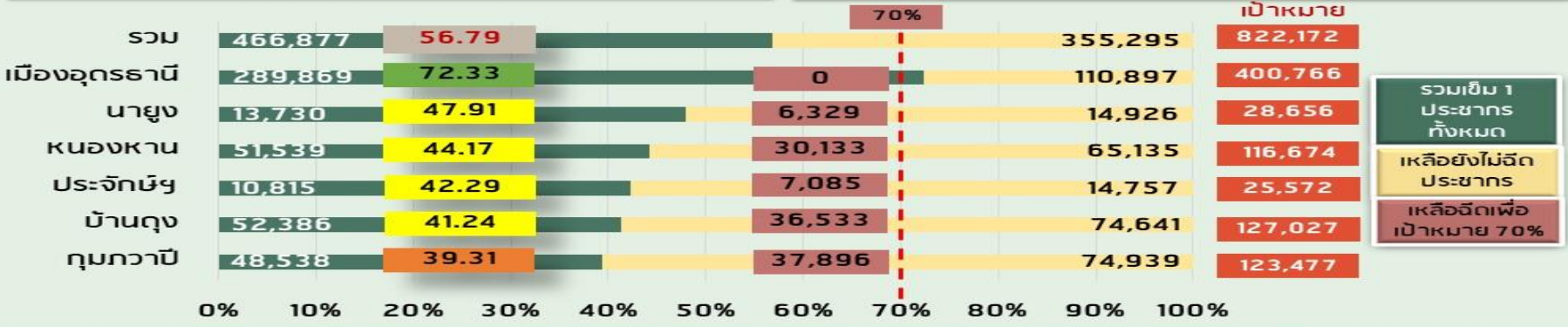
กลุ่ม 608 ยังไม่ฉีดเข็ม 1 จำนวน 44,267 = 21.49%

เลือกฉีดเข็ม 1 เพื่อเป้าหมาย 80% จำนวน 6,247 โดส



ประชากรทั้งหมด ยังไม่ฉีดเข็ม 1 จำนวน 355,295 = 43.21%

เลือกฉีดเข็ม 1 เพื่อเป้าหมาย 70% จำนวน 117,976 โดส





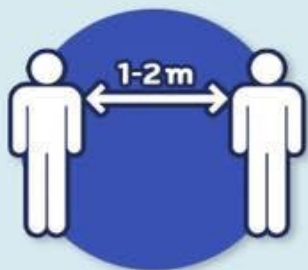
กรมควบคุมโรค

ยึดหลัก D-M-H-T-T-A

ปลอดภัย อุ่นใจแน่นอน

D

อยู่ห่างไว้



M

ใส่แมสก์กัน



H

หมั่นล้างมือ



T

วัดอุณหภูมิ



T

ตรวจหาเชื้อ



A

แอฟพลีเคชั่น



(แอฟไทยชนะ,
หมอชนะ)