

ประชุมคณะกรรมการการวางแผนและการประเมินผล

การบริหารจัดการ การเงินการคลังสุขภาพ

28 กุมภาพันธ์ 2568



Present : 28/02/2568 เวลา 13.00 น.

กรอบการนำเสนอ

ประชุมคณะกรรมการการวางแผนและการประเมินผล เดือน กุมภาพันธ์ 2568



1. สถานการณ์การเงินการคลังจังหวัดอุดรธานี
2. ผลการดำเนินงานตามเครื่องมือทางการเงิน
3. สรุปผลการเฝ้าระวังความเสี่ยงและแนวโน้มประสิทธิภาพการบริหารจัดการด้านการเงินการคลังสุขภาพ ของโรงพยาบาล ivetสุขภาพที่ 8 (ณ 31 มกราคม 2568)
4. การดำเนินการ จัดทำ LOI (รพ.ที่ได้รับเงินปิดประกันรายรับ ปี 67)
5. หนังสือการเทศาภิบาล ณ เดือน มกราคม 2568
6. สรุปลูกหนี้ค่ารักษาพยาบาล
7. รายงานการโอนเงินชดเชยค่าบริการรายกองทุน ปีงบประมาณ 2568
8. การกำกับติดตามผลงานบริการ
9. รายงานการส่งข้อมูล ผ่านระบบ FDH
10. รายงานยอดเงินคงเหลือ(กองทุนสุขภาพตำบล)
11. สถานการณ์การเงินการคลังของ รพ.สต. เดือนธันวาคม 2567

สรุปผลการวิเคราะห์ความเสี่ยงด้านการเงินการคลัง RISK SCORE 7

เวทสุภาพที่ 8 ณ เดือน มกราคม 2568

เป้าหมาย: ร้อยละ รพ. วิกฤตทางการเงิน ระดับ 7 ไม่เกินร้อยละ 2 และระดับ 6 ไม่เกินร้อยละ 4

จังหวัด	ทั้งหมด	Risk Score จำนวนแห่ง															
		RS 0		RS 1		RS 2		RS 3		RS 4		RS 5		RS 6		RS 7	
		แห่ง	ร้อยละ	แห่ง	ร้อยละ	แห่ง	ร้อยละ	แห่ง	ร้อยละ	แห่ง	ร้อยละ	แห่ง	ร้อยละ	แห่ง	ร้อยละ	แห่ง	ร้อยละ
• นครพนม	12	3	25.00	3	25.00	3	25.00	2	16.67	1	8.33	0	-	0	-	0	-
• บึงกาฬ	8	5	62.50	1	12.50	1	12.50	1	12.50	0	-	0	-	0	-	0	-
• เลย	14	7	50.00	3	21.43	2	14.29	1	7.14	0	-	1	7.14	0	-	0	-
• สกลนคร	18	14	77.78	4	22.22	0	-	0	-	0	-	0	-	0	-	0	-
• หนองคาย	9	5	55.56	1	11.11	3	33.33	0	-	0	-	0	-	0	-	0	-
• หนองบัวลำภู	6	5	83.33	0	-	1	16.67	0	-	0	-	0	-	0	-	0	-
• อุดรธานี	21	9	42.86	3	14.29	9	42.86	0	-	0	-	0	-	0	-	0	-
ผลรวม	88	48	54.55	15	17.05	19	21.59	4	4.55	1	1.14	1	1.14	0	-	0	-



จังหวัดอุดรธานี : ผลการดำเนินงาน ณ 31 ม.ค. 68 >> ไม่มี Risk Score ระดับ 6 และ 7

ผลการวิเคราะห์วิกฤติทางการเงินระดับ 7 ระดับ เติตสูงภาพที่ 8
เกณฑ์กระทรวง(NI) เกณฑ์เติตสูงภาพที่ 8(NI) และ (EBITDA) จ.อุดรธานี มกราคม 2568

Org	เกณฑ์กระทรวง (NI)									เกณฑ์เติตสูงภาพที่ 8 (NI)									เกณฑ์เติตสูงภาพที่ 8 (EBITDA)					
	CR	QR	Cash	NWC	NI MOPH	Liquid Index	StatusIndex	Survival Index	Risk Scoring (กระทรวง NI)	CR	QR	Cash	NWC	NI R8WAY	Liquid Index	StatusIndex	Survival Index	Risk Scoring เติตสูงภาพที่ 8 (NI)	CR	QR	Cash	NWC	EBITDA RWAY	Risk Scoring เติต 8 (EBITDA)
	>1.5	>1.0	>0.8	>0	>0					>1.5	>1.0	>0.8	>0	>0					>1.5	>1.0	>0.8	>0	>0	
อุดรธานี,รพช.	2.70	2.38	1.33	1,467,398,918.23	80,604,073.47	0	0	0	0	2.64	2.33	1.33	1,448,975,184.92	117,851,034.59	0	0	0	0	2.64	2.33	1.33	1,448,975,184.92	233,222,975.29	0
กุดจับ,รพช.	1.42	1.25	0.73	13,846,644.74	17,109,264.03	2	0	0	2	1.21	1.06	0.73	8,198,568.91	6,582,795.63	2	0	0	2	1.21	1.06	0.73	8,198,568.91	10,302,734.48	2
หนองวัวซอ,รพช.	1.29	1.12	0.67	8,676,923.21	13,400,544.77	2	0	0	2	1.11	0.96	0.67	3,806,452.03	3,524,179.47	3	0	0	3	1.11	0.96	0.67	3,806,452.03	6,086,088.38	3
กุมภวาปี,รพช.	1.80	1.69	0.83	163,768,547.18	82,686,093.00	0	0	0	0	1.74	1.63	0.83	156,271,165.06	72,082,745.10	0	0	0	0	1.74	1.63	0.83	156,271,165.06	94,285,216.37	0
ห้วยเก้ง,รพช.	6.53	5.95	4.62	17,897,119.66	3,160,296.96	0	0	0	0	4.42	4.03	4.62	16,360,751.43	1,728,879.74	0	0	0	0	4.42	4.03	4.62	16,360,751.43	4,411,963.93	0
โนนสะอาด,รพช.	1.56	1.47	1.04	17,614,126.50	13,126,984.47	0	0	0	0	1.37	1.29	1.04	13,359,077.73	4,223,746.99	1	0	0	1	1.37	1.29	1.04	13,359,077.73	8,096,706.07	1
หนองหาน,รพช.	1.33	1.17	0.65	30,901,808.78	22,497,232.39	2	0	0	2	1.21	1.06	0.65	22,131,248.13	4,894,899.85	2	0	0	2	1.21	1.06	0.65	22,131,248.13	18,449,179.96	2
ทุ่งฝน,รพช.	1.54	1.35	0.95	9,364,797.34	3,843,188.71	0	0	0	0	1.26	1.11	0.95	5,672,771.44	-1,033,976.08	1	1	0	2	1.26	1.11	0.95	5,672,771.44	1,777,475.78	1
ไชยวาน,รพช.	1.38	1.06	0.52	5,643,827.39	7,655,668.51	2	0	0	2	1.02	0.78	0.52	472,173.53	76,830.88	3	0	0	3	1.02	0.78	0.52	472,173.53	2,140,703.67	3
ศรีธาตุ,รพช.	2.07	1.79	1.20	20,699,665.23	7,648,544.41	0	0	0	0	1.72	1.48	1.20	16,863,660.40	1,315,787.82	0	0	0	0	1.72	1.48	1.20	16,863,660.40	4,805,438.97	0
วังสามหมอ,รพช.	1.57	1.32	0.63	23,072,073.06	19,433,472.78	1	0	0	1	1.36	1.14	0.63	16,863,803.04	12,005,119.41	2	0	0	2	1.36	1.14	0.63	16,863,803.04	13,610,004.43	2
บ้านผือ,รพช.	1.32	1.16	0.73	26,869,398.07	22,394,837.93	2	0	0	2	1.19	1.05	0.73	18,337,851.59	10,267,910.43	2	0	0	2	1.19	1.05	0.73	18,337,851.59	20,893,831.09	2
น้ำโสม,รพช.	3.23	3.05	2.49	55,969,494.52	15,359,778.28	0	0	0	0	2.58	2.44	2.49	49,746,183.83	9,099,021.61	0	0	0	0	2.58	2.44	2.49	49,746,183.83	12,220,423.86	0
เพ็ญ,รพช.	1.32	1.18	0.78	21,594,943.72	4,992,769.94	2	0	0	2	1.14	1.02	0.78	11,622,666.61	-8,781,568.70	2	1	1	4	1.14	1.02	0.78	11,622,666.61	19,290.97	2
สร้างคอม,รพช.	1.33	1.21	0.78	7,425,635.71	8,095,563.70	2	0	0	2	1.16	1.05	0.78	4,163,668.27	3,392,439.88	2	0	0	2	1.16	1.05	0.78	4,163,668.27	5,731,456.74	2
หนองแสง,รพช.	1.34	1.23	0.61	8,209,902.80	3,511,008.51	2	0	0	2	1.20	1.10	0.61	5,565,734.81	-771,267.80	2	1	0	3	1.20	1.10	0.61	5,565,734.81	980,974.21	2
นาแก,รพช.	1.54	1.33	0.99	10,869,081.38	4,463,050.38	0	0	0	0	1.32	1.14	0.99	7,527,120.12	1,397,610.07	1	0	0	1	1.32	1.14	0.99	7,527,120.12	3,563,049.34	1
พิบูลย์รักษ์,รพช.	1.44	1.34	0.93	6,601,611.16	4,618,147.86	1	0	0	1	1.22	1.14	0.93	3,982,430.45	322,044.63	1	0	0	1	1.22	1.14	0.93	3,982,430.45	1,655,273.05	1
สมเด็จพระยุพราชบ้านดุง,รพช.	1.29	1.12	0.68	26,180,709.37	25,416,585.40	2	0	0	2	1.15	1.00	0.68	15,496,905.92	5,709,342.47	2	0	0	2	1.15	1.00	0.68	15,496,905.92	17,088,151.75	2
กู่แก้ว,รพช.	1.44	1.33	0.89	7,099,441.69	2,507,034.33	1	0	0	1	1.20	1.11	0.89	4,009,356.63	-2,180,517.20	1	1	0	2	1.20	1.11	0.89	4,009,356.63	-410,235.21	2
ประจักษ์ศิลปาคม,รพช.	2.42	2.25	1.71	20,829,687.82	4,931,479.22	0	0	0	0	2.03	1.89	1.71	18,088,367.49	-220,348.51	0	1	0	1	2.03	1.89	1.71	18,088,367.49	1,951,475.92	0

ผลการวิเคราะห์วิกฤติทางการเงิน เกณฑ์กระทรวง(NI)จ.อุดรธานี มกราคม 2568

โรงพยาบาล	CR	QR	Cash	NWC	NI	Lil	Stl	Sul	Risk Scroing	EBITDA	เงินบำรุงคงเหลือสุทธิ
• อุดรธานี,รพศ.	2.70	2.38	1.33	1,467,398,918.23	80,604,073.47	0	0	0	0	195,976,014.17	287,584,712.96
• กุดจับ,รพช.	1.42	1.25	0.73	13,846,644.74	17,109,264.03	2	0	0	2	20,829,202.88	-8,845,716.98
• หนองวัวซอ,รพช.	1.29	1.12	0.67	8,676,923.21	13,400,544.77	2	0	0	2	15,962,453.68	-9,884,526.85
• กุมภวาปี,รพท.	1.80	1.69	0.83	163,768,547.18	82,686,093.00	0	0	0	0	104,888,564.27	-35,094,316.46
• ห้วยเกิ้ง,รพช.	6.53	5.95	4.62	17,897,119.66	3,160,296.96	0	0	0	0	5,843,381.15	11,732,998.36
• โนนสะอาด,รพช.	1.56	1.47	1.04	17,614,126.50	13,126,984.47	0	0	0	0	16,999,943.55	1,393,818.96
• หนองหาน,รพช.	1.33	1.17	0.65	30,901,808.78	22,497,232.39	2	0	0	2	36,051,512.50	-32,362,439.79
• กู่ฝน,รพช.	1.54	1.35	0.95	9,364,797.34	3,843,188.71	0	0	0	0	6,654,640.57	-861,719.44
• ไชยวาน,รพช.	1.38	1.06	0.52	5,643,827.39	7,655,668.51	2	0	0	2	9,719,541.30	-7,192,263.17
• ศรีธาตุ,รพช.	2.07	1.79	1.20	20,699,665.23	7,648,544.41	0	0	0	0	11,138,195.56	3,885,114.21
• วังสามหมอ,รพช.	1.57	1.32	0.63	23,072,073.06	19,433,472.78	1	0	0	1	21,038,357.80	-15,063,269.72
• บ้านดือ,รพช.	1.32	1.16	0.73	26,869,398.07	22,394,837.93	2	0	0	2	33,020,758.59	-23,163,497.63
• น้ำโสม,รพช.	3.23	3.05	2.49	55,969,494.52	15,359,778.28	0	0	0	0	18,481,180.53	37,537,148.82
• เเพ็ญ,รพช.	1.32	1.18	0.78	21,594,943.72	4,992,769.94	2	0	0	2	13,793,629.61	-15,290,126.61
• สร้างคอม,รพช.	1.33	1.21	0.78	7,425,635.71	8,095,563.70	2	0	0	2	10,434,580.56	-4,951,468.01
• หนองแสง,รพช.	1.34	1.23	0.61	8,209,902.80	3,511,008.51	2	0	0	2	5,263,250.52	-9,615,256.78
• นาขุง,รพช.	1.54	1.33	0.99	10,869,081.38	4,463,050.38	0	0	0	0	6,628,489.65	-259,904.77
• พิบูลย์รักษ์,รพช.	1.44	1.34	0.93	6,601,611.16	4,618,147.86	1	0	0	1	5,951,376.28	-1,058,429.47
• สมเด็จพระยุพราชบ้านดุง,รพช.	1.29	1.12	0.68	26,180,709.37	25,416,585.40	2	0	0	2	36,795,394.68	-28,928,195.48
• กู่แก้ว,รพช.	1.44	1.33	0.89	7,099,441.69	2,507,034.33	1	0	0	1	4,277,316.32	-1,821,653.33
• ประจักษ์ฯ,รพช.	2.42	2.25	1.71	20,829,687.82	4,931,479.22	0	0	0	0	7,103,303.65	10,498,713.95
• รวม				1,970,534,357.56	367,455,619.05					586,851,087.82	158,239,722.77

ผลการดำเนินงาน
ณ 31 ม.ค.68

NWC, NI, EBD
✓เป็นบวก

เงินบำรุงคงเหลือสุทธิ
เป็นบวก 6 แห่ง



PRODUCTIVITY เดือนตุลาคม 2567 - มกราคม 2568 ข้อมูล ณ 21 กุมภาพันธ์ 2568

โรงพยาบาล	ประเภท	เตียง	จำนวนเดือนที่ส่ง	จำนวนส่ง	จำนวนคำนวณ	วันนอนรวม	อัตราครองเตียง	SumAdjRW	CMI	เกณฑ์
• สว.อุดรธานี	A	1,143	4	28,916	28,887	129,712	92	68,265.30	2.36	1.60
• สว.กุมภวาปี	S	280	4	8,107	8,107	27,306	79	11,744.40	1.45	1.20
• สว.หนองหาน	M2	137	4	4,528	4,528	16,643	99	5,518.50	1.22	0.80
• สว.บ้านดือ	M2	126	4	4,295	4,284	14,076	91	4,160.08	0.97	0.80
• สว.เพ็ญ	M2	114	4	3,403	3,403	13,025	93	2,772.52	0.81	0.80
• สว.บ้านดุง	M2	139	4	4,245	4,234	14,988	88	5,021.57	1.19	0.80
• สว.ประจักษ์ศิลปาคม	F3	30	4	723	723	1,832	50	465.84	0.64	0.60
• สว.ห้วยเกิ้ง	F3	8	4	428	428	764	78	239.83	0.56	0.60
• สว.โนนสะอาด	F2	40	4	1,621	1,621	4,278	87	1,008.98	0.62	0.60
• สว.ศรีธาตุ	F2	30	4	1,395	1,395	3,865	105	874.13	0.63	0.60
• สว.น้ำโสม	F2	60	4	2,207	2,207	6,572	89	1,292.16	0.59	0.60
• สว.พิบูลย์รักษ์	F2	30	4	1,256	1,256	2,613	71	710.85	0.57	0.60
• สว.หนองแสง	F2	30	4	929	929	2,360	64	639.91	0.69	0.60
• สว.สร้างคอม	F2	30	4	1,143	1,143	5,324	144	892.09	0.78	0.60
• สว.ไชยวาน	F2	30	4	789	789	1,823	49	517.96	0.66	0.60
• สว.ทุ่งฝน	F2	30	4	787	787	2,233	61	527.52	0.67	0.60
• สว.ภูแก้ว	F2	30	4	790	790	2,227	60	541.72	0.69	0.60
• สว.นายาง	F2	30	4	1,275	1,275	2,667	72	803.90	0.63	0.60
• สว.นุดจิบ	F1	60	4	1,842	1,842	6,270	85	1,321.29	0.72	0.60
• สว.หนองวัวซอ	F1	60	4	1,492	1,481	4,857	66	928.90	0.63	0.60
• สว.วังสามหมอ	F1	55	4	1,893	1,893	7,033	104	1,476.78	0.78	0.60

อัตราครองเตียง ผ่านเกณฑ์ 11 แห่ง 52.38%

CMI ผ่านเกณฑ์ 18 แห่ง 85.71%

ที่มา: [HTTPS://CMI.MOPH.GO.TH/REPORT/MICRO/INDEX?MENU_ID=6](https://cmi.moph.go.th/report/micro/index?menu_id=6)

ข้อมูลวิเคราะห์วิกฤติทางการเงินระดับ 7 (RiskScoring Plus) ข้อมูล ณ 31 มกราคม 2568

หน่วยบริการ	Operating Margin		Return on Asset		A Payment Period		A Collection Period			Inventory Management	RG+	ผลการประเมิน
	ผลงาน	ค่ากลางQ1Y68	ผลงาน	ค่ากลางQ1Y68	Cash $\geq 0.8 = 90$ วัน Cash ≤ 180 วัน	Cash Ratio	UC ≤ 60 วัน	CSMBS ≤ 60 วัน	SSS ≤ 120 วัน			
• อุดรธานี	12.60	11.00	2.33	1.72	86	1.33	81	39	91	42	1 A-	ผ่าน
• กุดจับ	30.67	21.11	17.60	5.11	373	0.73	38	57	81	76	4 B	ผ่าน
• หนองบัวบ่อ	28.56	19.59	18.63	3.45	375	0.67	37	54	95	66	4 B	ผ่าน
• กุมภวาปี	35.33	18.67	10.14	3.35	269	0.83	73	74	145	46	3 C	ไม่ผ่าน
• ห้วยเกิ้ง	33.25	28.33	4.17	6.92	45	4.62	143	54	73	36	1 B	ผ่าน
• โนนสะอาด	31.82	18.27	14.48	4.63	411	1.04	40	73	101	59	3 B	ผ่าน
• หนองหาน	25.29	16.45	6.25	3.12	163	0.65	52	49	73	44	3 A	ผ่าน
• ทุ่งฝน	20.17	19.13	7.45	4.63	263	0.95	34	47	78	67	3 B	ผ่าน
• ไชยวาน	25.11	19.13	11.31	4.63	249	0.52	47	53	105	56	3 A-	ผ่าน
• ศรีธาตุ	24.32	18.27	9.79	4.63	88	1.20	19	34	120	57	1 A	ผ่าน
• วังสามหมอ	30.29	19.59	15.82	3.45	244	0.63	44	80	67	59	3 B	ผ่าน
• บ้านดือ	25.46	16.45	7.54	3.12	287	0.73	43	44	62	67	5 B	ผ่าน
• น้ำโสม	29.91	18.27	12.37	4.63	225	2.49	33	60	134	53	1 B	ผ่าน
• เฝ้าไร่	13.16	16.45	2.08	3.12	188	0.78	38	51	104	56	4 B-	ไม่ผ่าน
• สว่างวัฒนา	31.41	19.13	16.61	4.63	215	0.78	28	60	113	60	3 A-	ผ่าน
• หนองแสง	17.74	19.13	7.46	4.63	357	0.61	63	53	145	69	3 C-	ไม่ผ่าน
• นาขุม	19.75	19.13	7.27	4.63	233	0.99	33	34	104	89	3 B	ผ่าน
• พิบูลย์รักษ์	18.93	19.13	12.95	4.63	191	0.93	23	41	118	32	1 B	ผ่าน
• รพ.บ้านดุง	23.48	16.45	8.63	3.12	196	0.68	41	61	29	42	3 B	ผ่าน
• กุ้อแก้ว	15.43	19.13	3.48	4.63	228	0.89	37	59	148	54	2 C	ไม่ผ่าน
• ประจักษ์ศิลปาคม	28.23	29.25	6.58	4.55	132	1.71	23	73	139	61	1 C-	ไม่ผ่าน
ผ่านเกณฑ์	16 แห่ง		18 แห่ง		4 แห่ง		17 แห่ง	16 แห่ง	16 แห่ง	14 แห่ง		16 แห่ง



เป้าหมาย ผ่าน ร้อยละ 65



ผลการดำเนินงาน ณ 31 ม.ค 68 : ผ่าน 16 แห่ง คิดเป็นร้อยละ 76.19



ผลการดำเนินงานตามแผนการเงินการคลัง (PLANFIN) แผนรายได้
(ไม่รวมรายได้ UC & ไม่รวมรายได้งบลงทุน & รายได้อื่น(ระบบบัญชีบันทึกอัตโนมัติ)
และแผนค่าใช้จ่าย (ไม่รวมค่าเสื่อมราคาค่าตัดจำหน่าย & ค่าใช้จ่ายอื่น(ระบบบัญชีบันทึกอัตโนมัติ)
ณ มกราคม 2568 (ถึงข้อมูลวันที่ 13 กุมภาพันธ์ 2568)

หน่วยบริการ	แผนรายได้ ไม่รวม รายได้ UC /รายได้งบลงทุน / รายได้อื่น (ระบบบัญชีบันทึกอัตโนมัติ)					แผนค่าใช้จ่าย ไม่รวมค่าเสื่อมราคาค่าตัดจำหน่าย/ค่าใช้จ่ายอื่น(ระบบบัญชีบันทึกอัตโนมัติ)					ผลการประเมินผลต่างของแผน และผลการดำเนินงาน		
	แผนประมาณการรายได้ทั้งปี 2568	ค่าที่ควรเป็นตามแผน รายได้	ผลการดำเนินงาน	ส่วนต่าง(บาท)	ร้อยละ เพิ่ม/ลด จาก แผน	แผนประมาณการค่าใช้จ่าย ทั้งปี 2568	ค่าที่ควรเป็นตามแผน ค่าใช้จ่าย	ผลการดำเนินงาน	ส่วนต่าง(บาท)	ร้อยละ เพิ่ม/ลด จากแผน	รายได้	คชจ.	รายได้ หรือ คชจ
	[1]	[2]=[1]/12*4	[3]	[4]=[3]-[2]	[5]=[4]/ [2]*100	[6]	[7]=[1]/12*4	[8]	[9]=[8]-[7]	[10]=[9]/ [7]*100			
• สพศ.อุดรธานี	2,866,984,760	955,661,587	939,365,424	-16,296,163	-1.71	4,263,073,217	1,421,024,406	1,449,472,405	28,448,000	2.00	ผ่าน	ผ่าน	ผ่าน
• สพช.กุดจับ	84,603,408	28,201,136	28,726,958	525,822	1.86	166,003,918	55,334,639	50,928,923	-4,405,716	-7.96	ผ่าน	ไม่ผ่าน	ผ่าน
• สพช.หนองวัวซอ	77,270,966	25,756,989	25,196,471	-560,518	-2.18	142,186,181	47,395,394	42,982,707	-4,412,687	-9.31	ผ่าน	ไม่ผ่าน	ผ่าน
• สพช.กุมภวาปี	362,863,042	120,954,347	140,744,198	19,789,850	16.36	633,806,816	211,268,939	208,359,925	-2,909,013	-1.38	ไม่ผ่าน	ผ่าน	ผ่าน
• สพช.ห้วยเกิ้ง	43,421,774	14,473,925	13,493,825	-980,099	-6.77	51,456,757	17,152,252	13,609,902	-3,542,350	-20.65	ไม่ผ่าน	ไม่ผ่าน	ไม่ผ่าน
• สพช.โนนสะอาด	70,433,938	23,477,979	21,587,028	-1,890,952	-8.05	123,027,791	41,009,264	39,124,359	-1,884,905	-4.60	ไม่ผ่าน	ผ่าน	ผ่าน
• สพช.หนองหาน	191,582,000	63,860,667	69,948,053	6,087,387	9.53	368,644,233	122,881,411	119,171,764	-3,709,647	-3.02	ไม่ผ่าน	ผ่าน	ผ่าน
• สพช. ทุ่งฝน	46,017,271	15,339,090	14,796,682	-542,409	-3.54	85,455,106	28,485,035	28,172,792	-312,243	-1.10	ผ่าน	ผ่าน	ผ่าน
• สพช.ไชยวาน	46,341,464	15,447,155	15,590,462	143,307	0.93	95,596,561	31,865,520	30,909,031	-956,489	-3.00	ผ่าน	ผ่าน	ผ่าน
• สพช.ศรีธาตุ	73,917,956	24,639,319	24,466,973	-172,346	-0.70	125,098,770	41,699,590	37,749,897	-3,949,693	-9.47	ผ่าน	ไม่ผ่าน	ผ่าน
• สพช.วังสามหมอ	89,903,893	29,967,964	38,755,088	8,787,123	29.32	176,058,394	58,686,131	59,951,022	1,264,891	2.16	ไม่ผ่าน	ผ่าน	ผ่าน
• สพช.บ้านดุง	173,699,779	57,899,926	64,424,288	6,524,362	11.27	321,325,267	107,108,422	102,480,973	-4,627,450	-4.32	ไม่ผ่าน	ผ่าน	ผ่าน
• สพช.น้ำโสม	84,581,078	28,193,693	29,802,655	1,608,962	5.71	181,096,435	60,365,478	48,962,562	-11,402,916	-18.89	ไม่ผ่าน	ไม่ผ่าน	ไม่ผ่าน
• สพช.พิบูลย์	138,481,177	46,160,392	47,652,454	1,492,062	3.23	268,419,310	89,473,103	96,497,663	7,024,560	7.85	ผ่าน	ไม่ผ่าน	ผ่าน
• สพช.สร้างคอม	41,276,513	13,758,838	18,981,536	5,222,699	37.96	84,620,160	28,206,720	27,208,526	-998,194	-3.54	ไม่ผ่าน	ผ่าน	ผ่าน
• สพช.หนองแสง	44,910,379	14,970,126	14,681,056	-289,070	-1.93	81,844,680	27,281,560	25,847,019	-1,434,541	-5.26	ผ่าน	ไม่ผ่าน	ผ่าน
• สพช.นาขุง	40,124,526	13,374,842	12,964,684	-410,158	-3.07	90,049,022	30,016,341	28,885,364	-1,130,977	-3.77	ผ่าน	ผ่าน	ผ่าน
• สพช.พิบูลย์รักษ์	47,048,794	15,682,931	15,918,216	235,285	1.50	85,011,961	28,337,320	27,819,625	-517,695	-1.83	ผ่าน	ผ่าน	ผ่าน
• สพร.บ้านดุง	200,429,935	66,809,978	60,965,844	-5,844,134	-8.75	400,441,844	133,480,615	127,074,459	-6,406,155	-4.80	ไม่ผ่าน	ผ่าน	ผ่าน
• สพช.ภูพาน	32,445,226	10,815,075	10,669,805	-145,270	-1.34	66,649,457	22,216,486	24,852,603	2,636,118	11.87	ผ่าน	ไม่ผ่าน	ผ่าน
• สพช.ประจักษ์ศิลปาคม	28,354,257	9,451,419	10,548,534	1,097,115	11.61	63,397,552	21,132,517	19,264,367	-1,868,151	-8.84	ไม่ผ่าน	ไม่ผ่าน	ไม่ผ่าน
รวมจังหวัดอุดร	4,784,692,135	1,594,897,378	1,619,280,235	24,382,856	1.53	7,873,263,432	2,624,421,144	2,609,325,890	-15,095,254	-0.58	ผ่าน	ผ่าน	ผ่าน



เป้าหมาย :ผ่านเกณฑ์ไม่น้อยกว่าร้อยละ 70

ผลการดำเนินงาน ม.ค.68 : ผ่านเกณฑ์ จำนวน 18 แห่ง คิดเป็นร้อยละ 85.71





รายงานการกำกับติดตาม ควบคุมค่าใช้จ่าย ตาม PLANFIN ปีงบ 2568

2. ผลการดำเนินงานตามเครื่องมือทางการเงิน

1. ต้นทุนยา						
หน่วยบริการ	แผนประมาณการค่าใช้จ่ายทั้งปี 2568 ปรับลดจากPlanfin 2%	ค่าที่ควรเป็นตามแผนค่าใช้จ่าย	ผลการดำเนินงาน ณ 31 มค 68	ส่วนต่าง(บาท)	ร้อยละ เพิ่ม/ลด จากแผน	ประเมินผลการดำเนินงาน
	[1]	[2]=[1]/12*4	[3]	[4]=[3]-[2]	[10]=[4]/ [2]*100	
• sw.อุดรธานี	1,019,200,000.00	339,733,333.33	343,075,461.26	3,342,127.93	0.98	ไม่ผ่าน
• sw.ภูเก็ต	18,058,995.33	6,019,665.11	4,967,348.48	-1,052,316.63	-17.48	ผ่าน
• sw.หนองบัวลำภู	12,834,856.76	4,278,285.59	4,126,413.85	-151,871.74	-3.55	ผ่าน
• sw.กุมภวาปี	88,443,151.70	29,481,050.57	30,007,282.71	526,232.14	1.78	ไม่ผ่าน
• sw.ห้วยเกิ้ง	4,726,213.32	1,575,404.44	2,054,033.85	478,629.41	30.38	ไม่ผ่าน
• sw.โนนสะอาด	12,544,000.00	4,181,333.33	3,556,037.48	-625,295.85	-14.95	ผ่าน
• sw.หนองหาน	49,083,740.37	16,361,246.79	17,087,742.33	726,495.54	4.44	ไม่ผ่าน
• sw.ทุ่งฝน	7,320,442.22	2,440,147.41	2,857,110.02	416,962.61	17.09	ไม่ผ่าน
• sw.ไชยวาน	6,281,013.08	2,093,671.03	2,110,103.09	16,432.06	0.78	ไม่ผ่าน
• sw.ศรีธาตุ	10,780,000.00	3,593,333.33	3,497,685.83	-95,647.50	-2.66	ผ่าน
• sw.วังสามหมอ	18,023,718.16	6,007,906.05	5,106,343.96	-901,562.09	-15.01	ผ่าน
• sw.บ้านดุง	39,264,125.85	13,088,041.95	13,244,664.07	156,622.12	1.20	ไม่ผ่าน
• sw.น้ำโสม	17,211,024.30	5,737,008.10	4,261,684.05	-1,475,324.05	-25.72	ผ่าน
• sw.พิบูลย์	36,532,313.82	12,177,437.94	12,492,816.15	315,378.21	2.59	ไม่ผ่าน
• sw.สร้างคอม	6,468,000.00	2,156,000.00	2,240,364.90	84,364.90	3.91	ไม่ผ่าน
• sw.หนองแสง	5,767,381.07	1,922,460.36	1,959,064.97	36,604.61	1.90	ไม่ผ่าน
• sw.นาขุขันธ์	7,760,232.25	2,586,744.08	2,461,187.73	-125,556.35	-4.85	ผ่าน
• sw.พิบูลย์รักษ์	6,397,784.26	2,132,594.75	2,146,027.90	13,433.15	0.63	ไม่ผ่าน
• sw.บ้านดุง	50,771,294.59	16,923,764.86	16,891,789.81	-31,975.05	-0.19	ผ่าน
• sw.ภูพาน	5,695,312.12	1,898,437.37	1,471,357.52	-427,079.85	-22.50	ผ่าน
• sw.ประจักษ์ศิลปาคม	4,404,520.69	1,468,173.56	1,500,467.96	32,294.40	2.20	ไม่ผ่าน
สรุปหน่วยบริการผ่านเกณฑ์ (๐๐แห่ง)						9

2. ต้นทุนเวชภัณฑ์มีใช้ยาและวัสดุการแพทย์					
แผนประมาณการค่าใช้จ่ายทั้งปี 2568 ปรับลดจากPlanfin 2%	ค่าที่ควรเป็นตามแผนค่าใช้จ่าย	ผลการดำเนินงาน ณ 31 มค 68	ส่วนต่าง(บาท)	ร้อยละ เพิ่ม/ลด จากแผน	ประเมินผลการดำเนินงาน
	[2]=[1]/12*4	[3]	[4]=[3]-[2]	[10]=[4]/ [2]*100	
555,112,537.70	185,037,512.57	231,805,226.54	46,767,713.97	25.27	ไม่ผ่าน
5,929,759.23	1,976,586.41	1,495,464.29	-481,122.12	-24.34	ผ่าน
5,420,849.68	1,806,949.89	1,676,895.22	-130,054.67	-7.20	ผ่าน
49,483,297.92	16,494,432.64	18,408,404.89	1,913,972.25	11.60	ไม่ผ่าน
903,107.49	301,035.83	222,420.41	-78,615.42	-26.11	ผ่าน
4,199,207.20	1,399,735.73	1,256,830.88	-142,904.85	-10.21	ผ่าน
21,560,000.00	7,186,666.67	8,296,501.13	1,109,834.46	15.44	ไม่ผ่าน
2,642,718.96	880,906.32	856,708.33	-24,197.99	-2.75	ผ่าน
2,956,135.56	985,378.52	925,296.83	-60,081.69	-6.10	ผ่าน
3,782,800.00	1,260,933.33	1,337,645.60	76,712.27	6.08	ไม่ผ่าน
5,795,994.40	1,931,998.13	1,536,196.42	-395,801.71	-20.49	ผ่าน
26,272,464.10	8,757,488.03	5,038,856.35	-3,718,631.68	-42.46	ผ่าน
5,104,152.35	1,701,384.12	1,012,369.15	-689,014.97	-40.50	ผ่าน
14,112,041.24	4,704,013.75	3,848,891.94	-855,121.81	-18.18	ผ่าน
4,880,400.00	1,626,800.00	1,619,432.12	-7,367.88	-0.45	ผ่าน
1,640,429.58	546,809.86	461,341.23	-85,468.63	-15.63	ผ่าน
2,128,622.72	709,540.91	834,594.45	125,053.54	17.62	ไม่ผ่าน
2,727,841.12	909,280.37	782,405.31	-126,875.06	-13.95	ผ่าน
26,708,987.59	8,902,995.86	10,460,190.14	1,557,194.28	17.49	ไม่ผ่าน
2,057,767.38	685,922.46	697,077.70	11,155.24	1.63	ไม่ผ่าน
2,035,996.91	678,665.64	622,235.77	-56,429.87	-8.31	ผ่าน
สรุปหน่วยบริการผ่านเกณฑ์ (๐๐แห่ง)					14



รายงานการกำกับติดตาม ควบคุมค่าใช้จ่าย ตาม PLANFIN ปีงบประมาณ 2568

2. ผลการดำเนินงานตามเครื่องมือทางการเงิน

3. ต้นทุนวิทยาศาสตร์การแพทย์						
หน่วยบริการ	แผนประมาณการค่าใช้จ่าย ทั้งปี 2568 ปรึบลด จากPlanfin 2%	ค่าที่ควรเป็นตามแผนค่า ใช้จ่าย	ผลการดำเนินงาน ณ 31 มค 68	ส่วนต่าง(บาท)	ร้อยละ เพิ่ม/ลด จากแผน	ประเมินผลการ ดำเนินงาน
	[1]	[2]=[1]/12*4	[3]	[4]=[3]-[2]	[10]=[4]/ [2]*100	
• sw.อุดรธานี	36,260,000.00	12,086,666.67	5,992,594.02	-6,094,072.65	-50.42	ผ่าน
• sw.กุดจับ	5,190,402.79	1,730,134.26	2,270,610.00	540,475.74	31.24	ไม่ผ่าน
• sw.หนองวัวซอ	4,895,326.97	1,631,775.66	2,044,157.81	412,382.15	25.27	ไม่ผ่าน
• sw.กุมภวาปี	4,998,000.00	1,666,000.00	4,837,662.54	3,171,662.54	190.38	ไม่ผ่าน
• sw.ห้วยเกิ้ง	74,686.78	24,895.59	6,607.00	-18,288.59	-73.46	ผ่าน
• sw.โนนสะอาด	5,085,992.24	1,695,330.75	2,137,181.18	441,850.43	26.06	ไม่ผ่าน
• sw.หนองหาน	15,949,154.06	5,316,384.69	6,252,839.50	936,454.81	17.61	ไม่ผ่าน
• sw.ทุ่งฝน	3,402,868.26	1,134,289.42	1,091,072.15	-43,217.27	-3.81	ผ่าน
• sw.ไชยวาน	5,079,162.62	1,693,054.21	2,017,663.00	324,608.79	19.17	ไม่ผ่าน
• sw.ศรีธาตุ	4,900,000.00	1,633,333.33	2,114,968.73	481,635.40	29.49	ไม่ผ่าน
• sw.วังสามหมอ	7,742,381.22	2,580,793.74	3,335,978.00	755,184.26	29.26	ไม่ผ่าน
• sw.บ้านดือ	11,740,329.07	3,913,443.02	3,446,251.00	-467,192.02	-11.94	ผ่าน
• sw.น้ำโสม	7,412,020.86	2,470,673.62	2,599,846.53	129,172.91	5.23	ไม่ผ่าน
• sw.เพ็ญ	7,910,846.90	2,636,948.97	3,459,784.25	822,835.28	31.20	ไม่ผ่าน
• sw.สร้างคอม	1,372,000.00	457,333.33	545,220.50	87,887.17	19.22	ไม่ผ่าน
• sw.หนองแสง	3,444,325.40	1,148,108.47	1,152,638.00	4,529.53	0.39	ไม่ผ่าน
• sw.นาขุง	3,528,000.00	1,176,000.00	1,629,966.00	453,966.00	38.60	ไม่ผ่าน
• sw.พิบูลย์รักษ์	2,925,170.15	975,056.72	1,327,593.55	352,536.83	36.16	ไม่ผ่าน
• swร.บ้านดุง	23,700,076.16	7,900,025.39	9,934,824.14	2,034,798.75	25.76	ไม่ผ่าน
• sw.ภูเก้า	2,789,830.33	929,943.44	1,282,834.00	352,890.56	37.95	ไม่ผ่าน
• sw.ประจักษ์ศิลปาคม	3,152,912.99	1,050,971.00	1,107,404.00	56,433.00	5.37	ไม่ผ่าน
สรุปหน่วยบริการผ่านเกณฑ์ (๑๑แห่ง)						4

4. ค่าใช้สอย					
แผนประมาณการค่าใช้จ่าย ทั้งปี 2568 ปรึบลด จากPlanfin 2%	ค่าที่ควรเป็นตามแผนค่าใช้ จ่าย	ผลการดำเนินงาน ณ 31 มค 68	ส่วนต่าง(บาท)	ร้อยละ เพิ่ม/ลด จากแผน	ประเมินผลการ ดำเนินงาน
	[2]=[1]/12*4	[3]	[4]=[3]-[2]	[10]=[4]/ [2]*100	
393,093,486.35	131,031,162.12	147,903,916.01	16,872,753.89	12.88	ไม่ผ่าน
22,190,158.10	7,396,719.37	4,925,521.38	-2,471,197.99	-33.41	ผ่าน
5,182,827.34	1,727,609.11	1,354,938.51	-372,670.60	-21.57	ผ่าน
78,168,960.97	26,056,320.32	21,788,129.68	-4,268,190.64	-16.38	ผ่าน
6,529,490.10	2,176,496.70	606,598.81	-1,569,897.89	-72.13	ผ่าน
9,380,266.00	3,126,755.33	1,840,303.11	-1,286,452.22	-41.14	ผ่าน
34,078,954.72	11,359,651.57	10,105,982.33	-1,253,669.24	-11.04	ผ่าน
2,665,730.69	888,576.90	1,151,730.87	263,153.97	29.62	ไม่ผ่าน
7,016,347.95	2,338,782.65	1,864,743.86	-474,038.79	-20.27	ผ่าน
6,384,608.86	2,128,202.95	1,956,091.39	-172,111.56	-8.09	ผ่าน
23,729,377.89	7,909,792.63	7,558,130.69	-351,661.94	-4.45	ผ่าน
22,747,186.27	7,582,395.42	10,382,270.68	2,799,875.26	36.93	ไม่ผ่าน
18,395,352.65	6,131,784.22	1,351,181.97	-4,780,602.25	-77.96	ผ่าน
27,962,503.66	9,320,834.55	16,428,490.27	7,107,655.72	76.26	ไม่ผ่าน
6,507,984.00	2,169,328.00	1,674,103.34	-495,224.66	-22.83	ผ่าน
2,404,832.81	801,610.94	943,334.84	141,723.90	17.68	ไม่ผ่าน
4,952,002.78	1,650,667.59	493,646.22	-1,157,021.37	-70.09	ผ่าน
2,963,624.04	987,874.68	1,011,720.27	23,845.59	2.41	ไม่ผ่าน
40,525,303.23	13,508,434.41	16,715,597.92	3,207,163.51	23.74	ไม่ผ่าน
3,914,270.97	1,304,756.99	1,171,734.98	-133,022.01	-10.20	ผ่าน
4,229,098.03	1,409,699.34	811,180.47	-598,518.87	-42.46	ผ่าน
สรุปหน่วยบริการผ่านเกณฑ์ (๑๑แห่ง)					14



รายงานการกำกับติดตาม ควบคุมค่าใช้จ่าย ตาม PLANFIN ปีงบประมาณ 2568

2. ผลการดำเนินงานตามเครื่องมือทางการเงิน

5.ค่าสาธารณูปโภค							6.วัสดุใช้ไป					
หน่วยบริการ	แผนประมาณการค่าใช้จ่าย ทั้งปี 2568 ปรับลด จากPlanfin 2%	ค่าที่ควรเป็นตามแผนค่าใช้จ่าย	ผลการดำเนินงาน ณ 31 มค 68	ส่วนต่าง(บาท)	ร้อยละ เพิ่ม/ลด จากแผน	ประเมินผลการ ดำเนินงาน	แผนประมาณการค่าใช้จ่าย ทั้งปี 2568 ปรับลด จากPlanfin 2%	ค่าที่ควรเป็นตามแผนค่าใช้จ่าย	ผลการดำเนินงาน ณ 31 มค 68	ส่วนต่าง(บาท)	ร้อยละ เพิ่ม/ลด จากแผน	ประเมินผลการ ดำเนินงาน
	[1]	[2]=[1]/12*4	[3]	[4]=[3]-[2]	[10]=[4]/ [2]*100		[1]	[2]=[1]/12*4	[3]	[4]=[3]-[2]	[10]=[4]/ [2]*100	
• sw.อุดรธานี	96,824,401.80	32,274,800.60	26,638,735.27	-5,636,065.33	-17.46	ผ่าน	101,594,845.80	33,864,948.60	38,968,447.55	5,103,498.95	15.07	ไม่ผ่าน
• sw.อุตรดิตถ์	4,796,491.23	1,598,830.41	1,058,908.62	-539,921.79	-33.77	ผ่าน	6,462,252.03	2,154,084.01	1,862,669.49	-291,414.52	-13.53	ผ่าน
• sw.หนองบัวลำภู	3,203,376.62	1,067,792.21	1,169,779.28	101,987.07	9.55	ไม่ผ่าน	6,962,420.38	2,320,806.79	1,909,167.12	-411,639.67	-17.74	ผ่าน
• sw.น่าน	20,409,341.89	6,803,113.96	6,185,128.78	-617,985.18	-9.08	ผ่าน	17,548,583.55	5,849,527.85	5,342,199.81	-507,328.04	-8.67	ผ่าน
• sw.น่าน	1,969,800.00	656,600.00	497,015.66	-159,584.34	-24.30	ผ่าน	3,719,208.78	1,239,736.26	417,760.10	-821,976.16	-66.30	ผ่าน
• sw.น่าน	3,572,142.92	1,190,714.31	884,595.89	-306,118.42	-25.71	ผ่าน	3,690,386.30	1,230,128.77	1,395,654.17	165,525.40	13.46	ไม่ผ่าน
• sw.น่าน	9,871,050.00	3,290,350.00	2,811,749.94	-478,600.06	-14.55	ผ่าน	14,078,049.66	4,692,683.22	4,516,816.30	-175,866.92	-3.75	ผ่าน
• sw.น่าน	2,357,582.31	785,860.77	669,826.53	-116,034.24	-14.77	ผ่าน	4,407,486.10	1,469,162.03	1,519,952.80	50,790.77	3.46	ไม่ผ่าน
• sw.น่าน	2,130,624.23	710,208.08	524,336.32	-185,871.76	-26.17	ผ่าน	3,145,455.76	1,048,485.25	1,178,282.76	129,797.51	12.38	ไม่ผ่าน
• sw.น่าน	2,615,620.00	871,873.33	695,391.91	-176,481.42	-20.24	ผ่าน	5,310,237.80	1,770,079.27	1,028,923.83	-741,155.44	-41.87	ผ่าน
• sw.น่าน	4,245,531.14	1,415,177.05	1,208,057.02	-207,120.03	-14.64	ผ่าน	16,475,170.51	5,491,723.50	5,109,250.77	-382,472.73	-6.96	ผ่าน
• sw.น่าน	8,163,400.00	2,721,133.33	2,374,017.38	-347,115.95	-12.76	ผ่าน	10,490,315.19	3,496,771.73	3,165,454.03	-331,317.70	-9.47	ผ่าน
• sw.น่าน	5,070,119.61	1,690,039.87	1,466,887.37	-223,152.50	-13.20	ผ่าน	7,772,686.18	2,590,895.39	1,925,629.15	-665,266.24	-25.68	ผ่าน
• sw.น่าน	8,063,012.75	2,687,670.92	2,327,109.79	-360,561.13	-13.42	ผ่าน	8,908,030.59	2,969,343.53	3,170,523.98	201,180.45	6.78	ไม่ผ่าน
• sw.น่าน	2,875,617.92	958,539.31	818,529.12	-140,010.19	-14.61	ผ่าน	3,271,072.42	1,090,357.47	652,418.00	-437,939.47	-40.16	ผ่าน
• sw.น่าน	2,735,606.39	911,868.80	573,350.58	-338,518.22	-37.12	ผ่าน	2,764,234.53	921,411.51	759,140.18	-162,271.33	-17.61	ผ่าน
• sw.น่าน	2,021,505.75	673,835.25	754,849.95	81,014.70	12.02	ไม่ผ่าน	4,721,578.14	1,573,859.38	2,010,287.69	436,428.31	27.73	ไม่ผ่าน
• sw.น่าน	2,265,323.90	755,107.97	578,267.60	-176,840.37	-23.42	ผ่าน	3,405,658.00	1,135,219.33	1,344,569.26	209,349.93	18.44	ไม่ผ่าน
• sw.น่าน	10,448,631.30	3,482,877.10	2,871,979.95	-610,897.15	-17.54	ผ่าน	18,301,798.14	6,100,599.38	5,134,556.98	-966,042.40	-15.84	ผ่าน
• sw.น่าน	1,307,127.32	435,709.11	278,286.85	-157,422.26	-36.13	ผ่าน	1,198,789.85	399,596.62	553,441.61	153,844.99	38.50	ไม่ผ่าน
• sw.น่าน	1,921,298.18	640,432.73	550,586.49	-89,846.24	-14.03	ผ่าน	1,629,451.14	543,150.38	550,045.06	6,894.68	1.27	ไม่ผ่าน
สรุปหน่วยบริการผ่านเกณฑ์ (๓แห่ง)						19	สรุปหน่วยบริการผ่านเกณฑ์ (๓แห่ง)					12



สรุปผลการเฝ้าระวังความเสี่ยงและแนวโน้มประสิทธิภาพการบริหารจัดการด้านการเงินการคลังสุขภาพ ของโรงพยาบาล เภตศุภภาพที่ 8 (ณ 31 มกราคม 2568)





สรุปผลการเฝ้าระวังความเสี่ยงและแนวโน้มประสิทธิภาพการบริหารจัดการด้านการเงินการคลังสุขภาพ ของโรงพยาบาล จังหวัดอุดรธานี (ณ 31 มกราคม 2568)

หน่วยบริการ	ข้อมูล ณ กันยายน 2567							ข้อมูล ณ มกราคม 2568							
	Screening Parameter				ผลการประเมินกลุ่ม FEED			Screening Parameter				ผลการประเมินกลุ่ม FEED			
	Risk NI R8	Cash Ratio MOPH (<0.5)	EBITDA MOPH	Intervention	Risk NI R8	% Efficiency	EBITDA ต่อเดือน (12 เดือน)	Risk NI R8	Cash Ratio R8 (<0.5)	EBITDA R8	Intervention	Risk NI R8	% Efficiency	EBITDA R8 ต่อเดือน (4 เดือน)	กลุ่ม FEED เปรียบเทียบแนวโน้ม เดือน กันยายน 2567
อุดรธานี	1	1.46	102,882,877		1	86	8,573,573.05	0	1.33	233,222,975.29		0	86	58,305,744	ผ่านเกณฑ์-แนวโน้มปสภ.ดีขึ้น
กุดจับ	4	0.51	4,702,996	เฝ้าระวัง	4	86	391,916.33	2	0.73	10,302,734.48		2	86	2,575,684	ผ่านเกณฑ์-แนวโน้มปสภ.ดีขึ้น
หนองวัวซอ	4	0.53	9,084,937	เฝ้าระวัง	4	71	757,078.09	3	0.67	6,086,088.38		3	57	1,521,522	ผ่านเกณฑ์-แนวโน้มปสภ.ลดลง
กุมภวาปี	3	0.69	-14,932,336		3	57	-1,244,361.30	0	0.83	94,285,216.37		0	57	23,571,304	ผ่านเกณฑ์-แนวโน้มปสภ.ดีขึ้น
ห้วยเกิ้ง	1	3.47	1,963,374		1	43	163,614.47	0	4.62	4,411,963.93		0	71	1,102,991	ผ่านเกณฑ์-แนวโน้มปสภ.ดีขึ้น
โนนสะอาด	3	0.63	7,326,011		3	71	610,500.95	1	1.04	8,096,706.07		1	86	2,024,177	ผ่านเกณฑ์-แนวโน้มปสภ.ดีขึ้น
หนองหาน	3	0.47	26,200,938		3	86	2,183,411.49	2	0.65	18,449,179.96		2	100	4,612,295	ผ่านเกณฑ์-แนวโน้มปสภ.ดีขึ้น
ทุ่งฝน	4	0.71	555,014	เฝ้าระวัง	4	86	46,251.16	2	0.95	1,777,475.78		2	71	444,369	ผ่านเกณฑ์-แนวโน้มปสภ.ลดลง
ไชยวาน	3	0.48	4,723,433		3	71	393,619.38	3	0.52	2,140,703.67		3	86	535,176	ผ่านเกณฑ์-แนวโน้มปสภ.ดีขึ้น
ศรีธาตุ	1	1.16	-2,417,504		1	100	-201,458.63	0	1.20	4,805,438.97		0	100	1,201,360	ผ่านเกณฑ์-แนวโน้มปสภ.ดีขึ้น
วังสามหมอ	3	0.52	-4,231,686		3	100	-352,640.48	2	0.63	13,610,004.43		2	86	3,402,501	ผ่านเกณฑ์-แนวโน้มปสภ.ลดลง
บ้านผือ	6	0.60	-86,856	FIT	6	71	-7,237.98	2	0.73	20,893,831.09		2	86	5,223,458	ผ่านเกณฑ์-แนวโน้มปสภ.ดีขึ้น
น้ำโสม	1	1.73	-6,096,380		1	86	-508,031.68	0	2.49	12,220,423.86		0	100	3,055,106	ผ่านเกณฑ์-แนวโน้มปสภ.ดีขึ้น
เพ็ญ	4	0.68	-8,611,585	FIT	4	57	-717,632.04	4	0.78	19,290.97	เฝ้าระวัง	4	100	4,823	ไม่ผ่านเกณฑ์-แนวโน้มปสภ.ดีขึ้น
สร้างคอม	4	0.78	568,627	เฝ้าระวัง	4	86	47,385.55	2	0.78	5,731,456.74		2	100	1,432,864	ผ่านเกณฑ์-แนวโน้มปสภ.ดีขึ้น
หนองแสง	3	0.44	-970,536		3	43	-80,877.99	3	0.61	980,974.21		3	57	245,244	ผ่านเกณฑ์-แนวโน้มปสภ.ดีขึ้น
นาแก	3	0.74	128,970		3	71	10,747.47	1	0.99	3,563,049.34		1	71	890,762	ผ่านเกณฑ์-แนวโน้มปสภ.ดีขึ้น
พิบูลย์รักษ์	2	0.84	-90,088		2	86	-7,507.36	1	0.93	1,655,273.05		1	86	413,818	ผ่านเกณฑ์-แนวโน้มปสภ.ดีขึ้น
บ้านดุง	3	0.62	26,236,306		3	100	2,186,358.87	2	0.68	17,088,151.75		2	86	4,272,038	ผ่านเกณฑ์-แนวโน้มปสภ.ลดลง
กุมภวาปี	2	0.82	4,389,883		2	71	365,823.57	2	0.89	-410,235.21		2	86	-102,559	ผ่านเกณฑ์-แนวโน้มปสภ.ดีขึ้น
ประจักษ์	1	1.94	3,926,872.79		1	71	327,239.40	1	1.71	1,951,475.92		1	57	487,869	ผ่านเกณฑ์-แนวโน้มปสภ.ลดลง



รพ.ผ่านเกณฑ์และแนวโน้มดีขึ้น จำนวน 15 แห่ง (71.43%)



รพ.ผ่านเกณฑ์และแนวโน้มลดลง จำนวน 5 แห่ง (23.81%)



รพ.ไม่ผ่านเกณฑ์และแนวโน้มดีขึ้น จำนวน 1 แห่ง (4.76%) รพ.เพ็ญ



รพ.ไม่ผ่านเกณฑ์และแนวโน้มลดลง จำนวน 0 แห่ง

4.การดำเนินการ จัดทำ LOI (รพ.ที่ได้รับเงินปิดประกันรายรับ ปี 67)

วิเคราะห์วิกฤติทางการเงินระดับ 7 (Risk scoring-MOPH) เดือน กันยายน 2567



หน่วยงาน	CR	QR	Cash	NWC	NI	Risk Scroing	EBITDA	เงินบำรุงคงเหลือสุทธิ	คะแนน TPS Q4Y67
บ้านผือ,รพช.	1.00	0.87	0.60	168,073.78	-23,187,916.63	6	-86,855.72	-39,166,198.38	D
บ้านดุง,รพช.	1.01	0.89	0.62	1,473,470.88	424,026.61	3	26,236,306.42	-42,017,339.57	A
หนองหาน,รพช.	1.02	0.91	0.47	1,721,364.84	857,640.38	3	26,200,937.84	-50,850,632.74	A
กุดจับ,รพช.	1.04	0.84	0.51	1,403,329.00	-1,441,615.55	4	4,702,995.90	-17,080,394.31	B
วังสามหมอ,รพช.	1.25	1.07	0.52	9,795,840.21	-11,552,250.53	3	-4,231,685.70	-19,072,561.65	C
หนองวัวซอ,รพช.	0.98	0.81	0.53	-582,239.28	4,742,730.09	4	9,084,937.06	-13,503,455.55	C
ไชยวาน,รพช.	1.02	0.87	0.48	275,597.88	1,180,803.50	3	4,723,432.50	-9,405,593.17	B
โนนสะอาด,รพช.	1.04	0.90	0.63	1,232,056.46	83,924.26	3	7,326,011.38	-11,736,069.96	B
สร้างคอม,รพช.	1.10	1.00	0.78	2,246,293.94	-4,548,270.39	4	568,626.58	-4,711,015.00	C
หนองแสง,รพช.	1.15	1.05	0.44	3,462,455.77	-3,866,762.41	3	-970,535.93	-12,662,226.86	D

ผลการดำเนินงาน ณ 31 มกราคม 2568

หน่วยบริการ	CR	QR	Cash	NWC	NI	RS	EBITDA	เงินบำรุงคงเหลือ(หลังหักหนี้)	คะแนน TPS Q1Y68
• บ้านผือ	1.32	1.16	0.73	26,869,398.07	22,394,837.93	2	33,020,758.59	-23,163,497.63	B
• บ้านดุง	1.29	1.12	0.68	26,180,709.37	25,416,585.40	2	36,795,394.68	-28,928,195.48	A
• หนองหาน	1.33	1.17	0.65	30,901,808.78	22,497,232.39	2	36,051,512.50	-32,362,439.79	A
• กุดจับ	1.42	1.25	0.73	13,846,644.74	17,109,264.03	2	20,829,202.88	-8,845,716.98	A
• วังสามหมอ	1.57	1.32	0.63	23,072,073.06	19,433,472.78	1	21,038,357.80	-15,063,269.72	B
• หนองวัวซอ	1.29	1.12	0.67	8,676,923.21	13,400,544.77	2	15,962,453.68	-9,884,526.85	C
• ไชยวาน	1.38	1.06	0.52	5,643,827.39	7,655,668.51	2	9,719,541.30	-7,192,263.17	A
• โนนสะอาด	1.56	1.47	1.04	17,614,126.50	13,126,984.47	0	16,999,943.55	1,393,818.96	B
• สร้างคอม	1.33	1.21	0.78	7,425,635.71	8,095,563.70	2	10,434,580.56	-4,951,468.01	B
• หนองแสง	1.34	1.23	0.61	8,209,902.80	3,511,008.51	2	5,263,250.52	-9,615,256.78	D

- CASH มีแนวโน้ม เพิ่มขึ้นทุกแห่ง
- NWC มีแนวโน้มเพิ่มขึ้นทุกแห่ง
- NI ติดลบทุกแห่งและมีแนวโน้มเพิ่มขึ้นทุกแห่ง
- EBITDA ติดลบ และมีแนวโน้มเพิ่มขึ้นทุกแห่ง
- เงินบำรุงคงเหลือ(หลังหักหนี้) ติดลบ ลดลง ติดลบ 1 แห่ง ได้แก่ รพ.โนนสะอาด
- ไม่มี RS 6 และ 7

**รพ.อุดรธานี รพ.ห้วยเกิ้ง รพ.ศรีธาตุ
รพ.ประจักษ์ฯ**





ลูกหนี้ค่ารักษาพยาบาลทุกสิทธิ จ.อุดรธานี

ข้อมูล ณ 31 ม.ค. 68

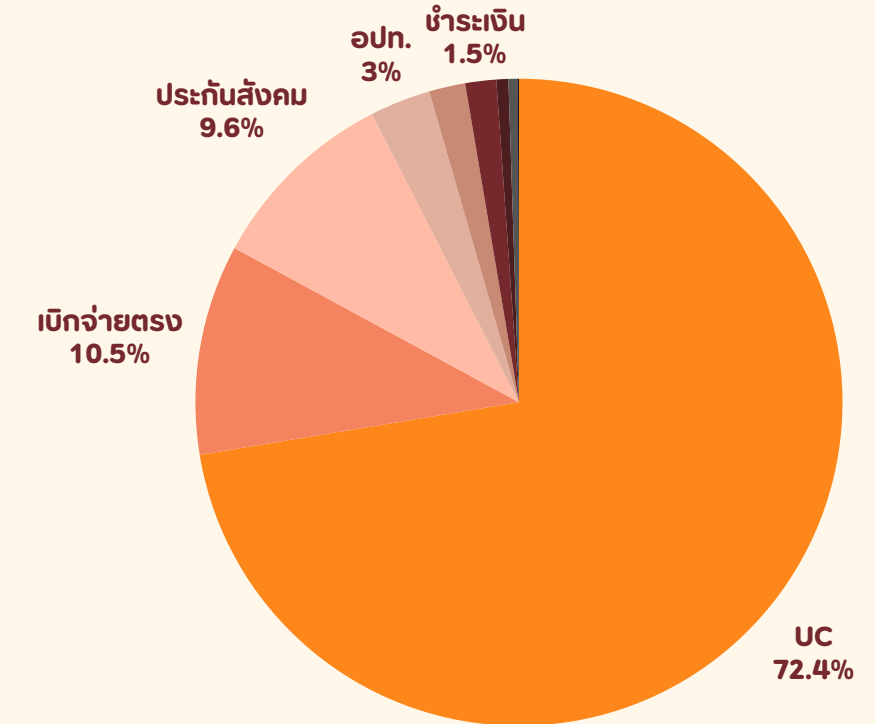
15

สรุปลูกหนี้ทุกสิทธิ ภาพรวม จ. อุดรธานี

ยอดรวมลูกหนี้ค่ารักษาพยาบาล รวม 1,220.75 ลบ.

- ลูกหนี้ ปี 2568 รวม 1,006.79 ลบ. (ร้อยละ 82.47)
- ลูกหนี้ ปี 2567 รวม 169.01 ลบ. (ร้อยละ 13.84)
- ลูกหนี้ ปี 2566 รวม 23.13 ลบ. (ร้อยละ 1.90)
- ลูกหนี้ ปี 2565 ลงไป รวม 21.81 ลบ. (ร้อยละ 1.79)

สรุปลูกหนี้ทุกสิทธิภาพรวม จ. อุดรธานี



ลำดับ	ลูกหนี้	รวม	2568	2567	2566	2565	2564	2563	2562	2561	2560 ลงไป
1	UC	883,852,235	741,387,526	117,124,110	8,125,959	9,743,927	4,650,158	2,430,403	222,570	12,208	155,375
2	เบิกจ่ายตรง	128,237,037	126,313,558	1,724,921	198,558	0	0	0	0	0	0
3	ประกันสังคม	117,026,660	70,789,182	33,520,007	10,113,046	1,154,081	278,063	420,899	157,943	80,603	512,837
4	อปท.	37,033,290	35,118,892	1,629,737	284,661	0	0	0	0	0	0
5	พสบ.	22,109,664	20,277,819	1,628,973	202,872	0	0	0	0	0	0
6	ข้าราชการ	18,871,894	5,360,901	8,766,720	3,484,656	1,259,617	0	0	0	0	0
7	เบิกต้นสังกัด	7,252,880	4,358,518	2,051,338	439,809	142,468	249,552	11,195	0	0	0
8	ต่างด้าว /STP	5,707,311	2,551,496	2,551,534	270,877	190,028	77,026	31,920	24,928	9,022	480
9	EMS	661,550	633,500	14,500	13,550	0	0	0	0	0	0
	รวม	1,220,752,521	1,006,791,392	169,011,839	23,133,987	12,490,121	5,254,800	2,894,417	405,441	101,833	668,692



ลูกหนี้ค่ารักษาพยาบาลทุกสิทธิ ปีงบ 68 - 61 ลงไป แยกราย SW.

ข้อมูล ณ 31 ม.ค. 68

อันดับยอดรวมลูกหนี้ทุกสิทธิ

(หน่วยบริการ)	(บาท)
1 ดุจธธานี	855,508,461
2 กุมภวาปี	162,596,030
3 สพร. บ้านดุง	33,977,867
หนองหาน	32,776,995
บ้านดือ	30,409,345
เพ็ญ	19,159,149
วังสามหมอ	18,240,156
กุดจับ	10,964,283
น้ำโสม	7,101,944
หนองวัวซอ	6,622,028
โนนสะอาด	6,388,415
สร้างคอม	5,699,875
ศรีธาตุ	5,627,200
หนองแสง	4,471,445
พิบูลย์รักษ์	3,464,974
ประจักษ์	3,420,716
คูแก้ว	3,172,682
ทุ่งฝน	2,821,712
ไชยวาน	2,817,434
20 นามุง	2,773,167
21 ห้วยเก็ง	2,738,645

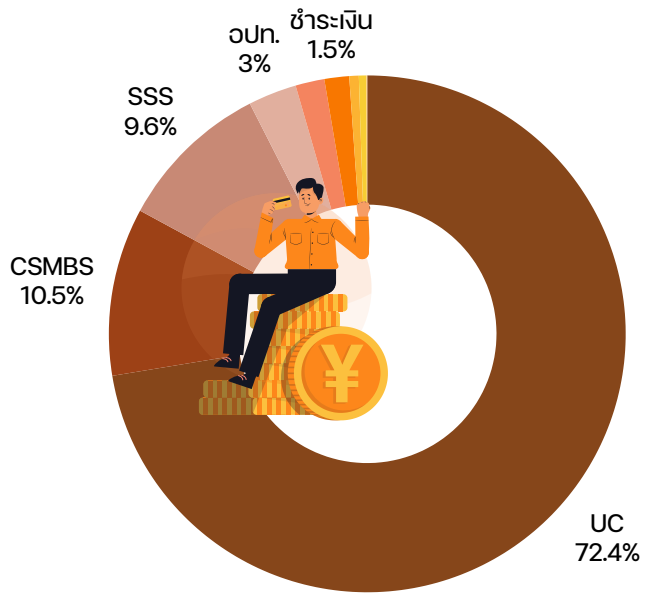
กลุ่ม Benchmarking ปี 2567 เท	หน่วยบริการ	รวม	2568	2567	2566	2565	2564	2563	2562	2561 ลงไป
13	ดุจธธานี	855,508,461	683,566,757	138,182,632	16,178,573	9,971,999	4,151,232	2,687,134	176,693	593,440
11	กุมภวาปี	162,596,030	148,663,066	11,675,045	1,286,989	255,279	294,588	92,181	192,361	136,521
10	สพร. บ้านดุง	33,977,867	27,899,461	5,912,167	164,370	1,870	-	-	-	-
10	หนองหาน	32,776,995	30,987,244	1,703,440	49,283	16,956	20,073	-	-	-
10	บ้านดือ	30,409,345	25,654,741	1,539,534	1,362,405	1,558,130	208,486	45,328	12,484	28,237
10	เพ็ญ	19,159,149	15,384,769	1,298,118	1,228,367	629,960	560,761	48,794	1,253	7,127
7	วังสามหมอ	18,240,156	14,616,177	2,741,616	882,363	-	-	-	-	-
7	กุดจับ	10,964,283	10,324,138	543,989	90,902	3,948	1,305	-	-	-
7	น้ำโสม	7,101,944	6,593,168	471,174	32,002	5,600	-	-	-	-
7	หนองวัวซอ	6,622,028	5,783,137	435,619	387,010	10,868	5,395	-	-	-
6	โนนสะอาด	6,388,415	5,138,236	535,052	715,126	-	-	-	-	-
5	ศรีธาตุ	5,627,200	4,457,326	749,221	391,896	14,499	5,806	1,891	1,361	5,200
3	สร้างคอม	5,699,875	4,926,832	773,043	-	-	-	-	-	-
3	พิบูลย์รักษ์	3,464,974	3,325,309	130,709	1,270	5,681	1,465	540	-	-
3	ทุ่งฝน	2,821,712	2,498,932	166,683	156,097	-	-	-	-	-
3	ไชยวาน	2,817,434	2,488,188	325,252	3,995	-	-	-	-	-
2	หนองแสง	4,471,445	3,683,713	787,732	-	-	-	-	-	-
2	คูแก้ว	3,172,682	2,763,615	225,806	183,261	-	-	-	-	-
2	นามุง	2,773,167	2,448,951	324,215	-	-	-	-	-	-
1	ประจักษ์	3,420,716	3,009,005	334,091	17,057	15,036	5,690	18,549	21,289	-
1	ห้วยเก็ง	2,738,645	2,578,627	156,703	3,020	295	-	-	-	-
	รวม	1,220,752,521	1,006,791,392	168,928,078	3,182,923	12,515,566	5,261,096	2,897,501	405,441	770,525



ลูกหนี้ค่ารักษาพยาบาลทุกสิทธิปีงบ ปีงบ 68 ลงไป แยกสิทธิ

ข้อมูล ณ 31 ม.ค. 68

ร้อยละลูกหนี้ทุกสิทธิแยกรายสิทธิ คงเหลือ



กลุ่ม Benchmarking ปี 2567 1๗๓	หน่วยบริการ	รวม	UC	CSMBS	SSS	อปท.	พรบ.	ชำระเงิน	เปิดต้นสังกัด	STP/ต่างดาว	EMS
13	อุดรธานี	855,508,461	635,920,452	71,979,107	98,172,304	24,739,262	13,178,912	150,134	6,097,853	4,917,987	352,450
11	กุมภวาปี	162,596,030	130,999,924	14,325,599	5,660,224	2,942,243	3,946,075	3,593,828	647,457	480,681	-
10	สพร. บ้านดุง	33,977,867	24,346,522	5,188,565	628,254	1,037,975	1,695,772	806,161	149,368	101,151	24,100
10	หนองหาน	32,776,995	22,584,009	4,810,823	1,899,771	1,076,507	994,169	1,196,373	130,578	13,115	71,650
10	บ้านดือ	30,409,345	16,868,677	5,188,092	2,794,580	990,236	561,458	3,769,383	-	161,418	75,500
10	เพ็ญ	19,159,149	9,934,073	3,935,065	1,925,297	699,918	586,852	1,965,042	92,403	20,500	-
7	วังสามหมอ	18,240,156	9,847,559	3,723,269	760,214	1,428,146	226,584	2,177,488	72,296	-	4,600
7	กุดจับ	10,964,283	5,725,111	2,837,113	1,129,129	806,486	85,574	354,719	-	-	26,150
7	น้ำโสม	7,101,944	3,605,214	1,723,044	527,806	441,191	139,172	627,637	13,919	7,511	16,450
7	หนองวัวซอ	6,622,028	4,076,413	979,641	338,820	330,427	60,842	835,886	-	-	-
6	โนนสะอาด	6,388,415	3,061,335	1,782,599	526,756	311,179	183,341	492,082	31,123	-	-
5	ศรีธาตุ	5,627,200	2,064,670	1,691,347	520,346	256,683	118,194	952,228	16,332	-	7,400
3	สร้างคอม	5,699,875	1,640,836	3,136,013	244,757	467,378	45,722	162,767	1,552	850	-
3	ทุ่งฝน	2,821,712	1,540,795	438,551	268,377	160,241	4,930	346,423	-	2,845	59,550
3	ไชยวาน	2,817,434	1,375,903	577,887	288,570	119,683	10,635	421,056	-	-	23,700
3	นาขุ่น	2,773,167	1,877,882	365,396	243,608	139,500	73,150	72,379	-	1,253	-
2	หนองแสง	4,471,445	2,650,600	925,065	243,847	163,969	4,255	483,709	-	-	-
2	พิบูลย์รักษ์	3,464,974	2,023,685	861,689	267,569	190,899	36,510	84,622	-	-	-
2	คูแก้ว	3,172,682	2,263,089	447,577	108,955	177,274	40,379	135,409	-	-	-
1	ประจักษ์ฯ	3,420,716	1,187,879	1,394,317	344,056	246,919	66,397	181,148	-	-	-
1	ห้วยเก็ง	2,738,645	257,608	1,926,279	133,423	307,172	50,742	63,421	-	-	18
	รวมทั้งสิ้น	1,220,752,521	883,852,235	128,237,037	117,026,660	37,033,290	22,109,664	18,871,894	7,252,880	5,707,311	661,550



การกำกับลูกหนี้ OP-UC นอก CUP ในจังหวัด สังกัด สธ.

ข้อมูล ณ 31 ม.ค. 68

18

no	หน่วยบริการ	รวม	2568	2567	2566	2565	2564	2563	2562 ลงไป
1	• จุฬรธานี	134,708,958	83,280,328	36,739,817	-	8,664,598	3,776,573	2,247,643	-
2	• กุมภวาปี	5,961,817	3,816,215	913,269	544,421	133,698	145,036	80,986	328,192.00
3	• หนองหาน	5,015,857	3,389,196	1,584,972	4,661	16,956	20,073	-	-
4	• เฝ้าไร่	1,647,251		-	419,856	613,436	560,761	48,794	4,404.00
5	• บ้านดุง	782,401	113,451	78,063	145,905	259,064	128,959	32,000	24,960.00
6	• หนองแสง	342,589	-	342,589	-	-	-	-	-
7	• รพ.บ้านดุง	203,783	120,022	83,762	-	-	-	-	-
8	• ห้วยเกิ้ง	183,366	82,013	98,038	3,020	295	-	-	-
9	• ประจักษ์ฯ	150,327		72,707	17,057	15,036	5,690	18,549	21,289.00
10	• จังสามหมอก	93,830		-	93,830	-	-	-	-
11	• โนนสะอาด	92,442		1,689	90,753	-	-	-	-
12	• กุดจับ	90,068	77,492	-	7,323	3,948	1,305	-	-
13	• กู่แก้ว	80,640	-	45,328	35,312	-	-	-	-
14	• นาขุ่น	75,934	50,234	25,700	-	-	-	-	-
15	• น้ำโสม	68,329	35,073	1,354	26,302	5,600	-	-	-
16	• พิบูลย์รักษ์	55,335		46,379	1,270	5,681	1,465	540	-
17	• หนองวัวซอ	47,789	23,850	-	7,675	10,868	5,395	-	-
18	• ศรีธาตุ	45,484	3,779	-	14,151	14,499	4,603	1,891	6,561.00
19	• ทุ่งฝน	44,994	36,666	522	7,806	-	-	-	-
20	• สร้างคอม	17,826	17,826	-	-	-	-	-	-
21	• ไชยวาน	3,995	-	-	3,995	-	-	-	-
	รวมทั้งสิ้น	149,713,014	91,046,144	40,034,189	1,423,337	9,743,678	4,649,858	2,430,403	385,406

ลูกหนี้ ปี 2566
ลงไป จำนวน
18,632,682 บาท

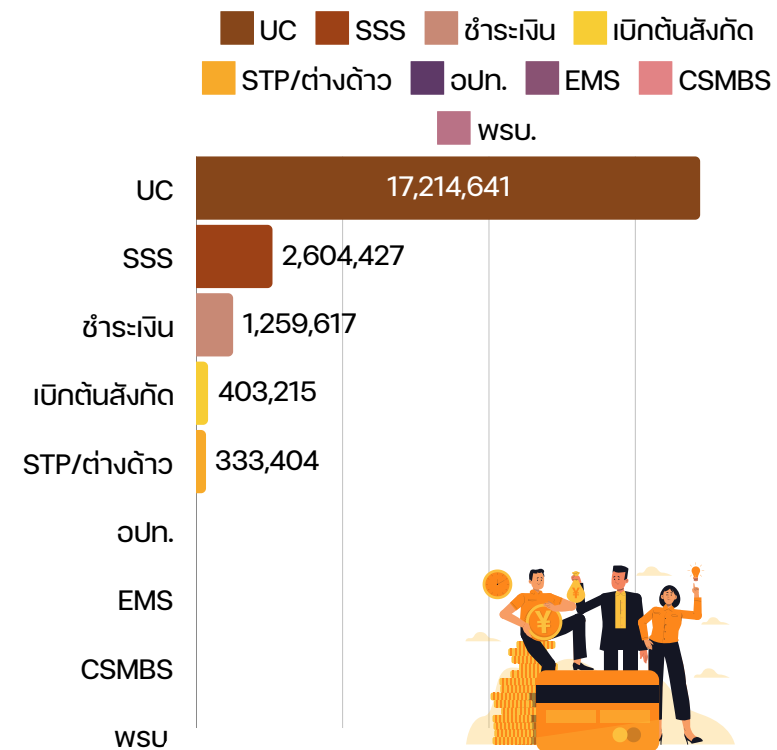


ลูกหนี้ค่ารักษาพยาบาล ปี 2565 ลงไป คงเหลือ

ข้อมูล ณ 31 ม.ค. 68

19

ลูกหนี้ทุกสิทธิ ปี 2565 ลงไป รวม 21.81 ลบ. (1.79%)



สาเหตุลูกหนี้ฯ คงเหลือ

- กรณี sw.อุดรฯ
 - UC = ทั้งหมดเป็น นอก CUP ใน จ.
 - ปี 65 = 8.66 ลบ.
 - ปี 64 = 3.78 ลบ.
 - ปี 63 = 2.24 ลบ.
- ซึ่งอยู่ระหว่างการดำเนินการปรับปรุงทางบัญชีให้เป็นไปตามระเบียบการเงิน
- ลูกหนี้ UC swช. เป็น UC นอก CUP ใน จ. อยู่ระหว่างติดตามจ่าย

หน่วยบริการ	รวม	UC	SSS	สิทธิชำระ เงิน	สิทธิเบิก ต้นสังกัด	STP/ ต่างดาว	EMS	CSMBS	wsu.	อปท.
• อุดรธานี	17,580,498	14,688,813	2,486,551	-	128,671	276,463	-	-	-	-
• บ้านดุง	1,852,665	449,979	113,068	1,259,617	-	30,002	-	-	-	-
• เฝ้าไร่	1,247,895	1,227,395	-	-	-	20,500	-	-	-	-
• กุมภวาปี	970,930	687,912	3,905	-	274,544	4,569	-	-	-	-
• ประจักษ์ฯ	60,563	60,563	-	-	-	-	-	-	-	-
• หนองหาน	37,028	37,028	-	-	-	-	-	-	-	-
• ศรีธาตุ	28,757	27,854	903	-	-	-	-	-	-	-
• หนองวัวซอ	16,263	16,263	-	-	-	-	-	-	-	-
• พิบูลย์รักษ์	7,686	7,686	-	-	-	-	-	-	-	-
• น้ำโสม	5,600	5,600	-	-	-	-	-	-	-	-
• กุดจับ	5,253	5,253	-	-	-	-	-	-	-	-
• รพ.บ้านดุง	1,870	-	-	-	-	1,870	-	-	-	-
• ห้วยเกิ้ง	295	295	-	-	-	-	-	-	-	-
• วังสามหมอ	-	-	-	-	-	-	-	-	-	-
• ไชยวาน	-	-	-	-	-	-	-	-	-	-
• โนนสะอาด	-	-	-	-	-	-	-	-	-	-
• สร้างคอม	-	-	-	-	-	-	-	-	-	-
• ทุ่งฝน	-	-	-	-	-	-	-	-	-	-
• นาูง	-	-	-	-	-	-	-	-	-	-
• หนองแสง	-	-	-	-	-	-	-	-	-	-
• กู่แก้ว	-	-	-	-	-	-	-	-	-	-
รวมทั้งสิ้น	21,815,304	17,214,641	2,604,427	1,259,617	403,215	333,404	-	-	-	-

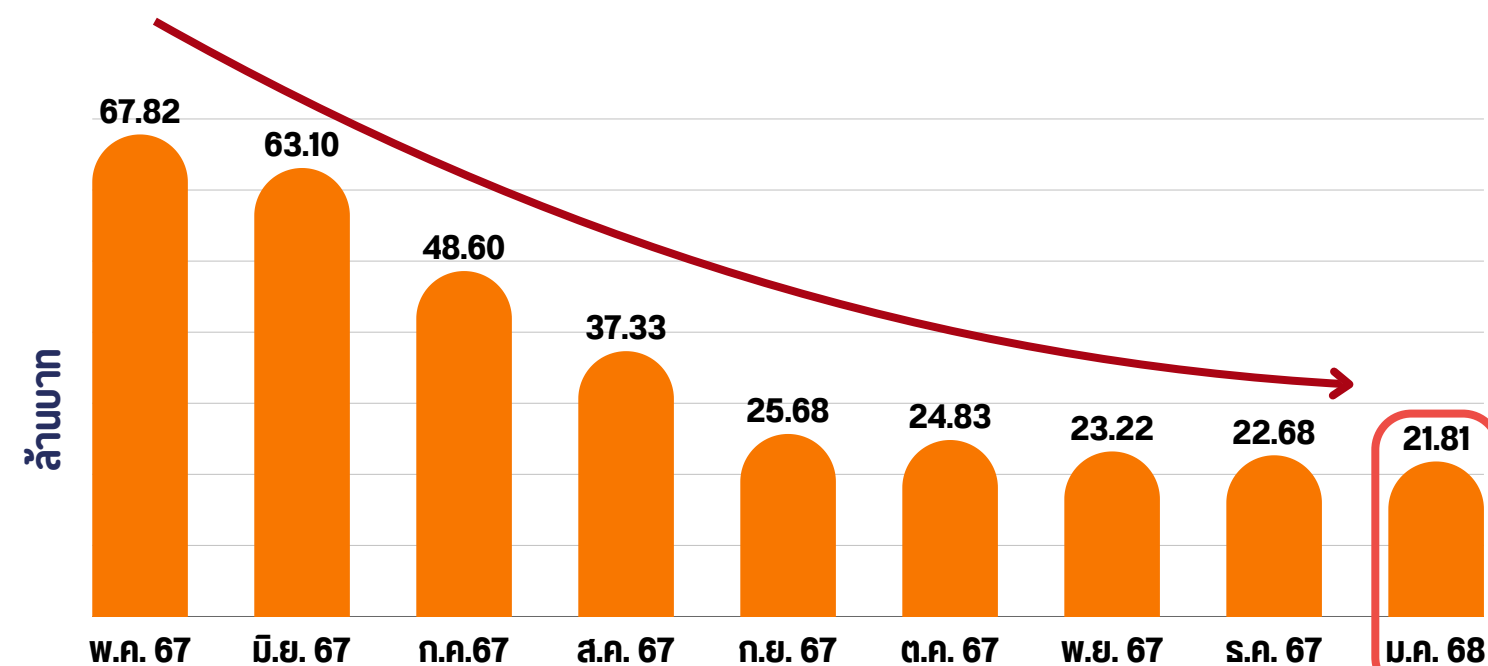


แนวโน้มการบริหารจัดการลูกหนี้ ปี 2565 ลงไป จ.อุดรธานี

ข้อมูล ณ 31 ม.ค. 68

20

แนวโน้มการบริหารจัดการลูกหนี้ ปี 2565 ลงไป จ.อุดรธานี



แนวทางติดตามลูกหนี้เก่า ปี 2565 ลงไป จ.อุดรธานี (ที่คาดว่าจะเรียกเก็บไม่ได้)



1. กำกับ ติดตาม ลูกหนี้สิทธิ UC รายหน่วยบริการ ทำการระบยอด รพ.ลูกหนี้-เจ้าหนี้ UC - OP นอก CUP (ในจังหวัด)
2. ติดตามสาเหตุลูกหนี้คงเหลือ เป็นลูกหนี้ที่เรียกเก็บแล้วแต่ยังไม่ได้รับการชำระ
3. ติดตาม การสอบทานและยืนยันยอดระหว่างกัน ของงานเรียกเก็บและนักบัญชี ทุกเดือน
4. ติดตามประกาศจากส่วนกลาง เพื่อกำหนดแนวทางปรับปรุงบัญชีให้เป็นไปตามระเบียบ สร.

no	หน่วยบริการ	65 ลงไป ณ ธ.ค.67	65 ลงไป ณ ม.ค.68	ยอดลดลง จากเดือนก่อน	ร้อยละ (ลดลง)
1	• อุดรธานี	18,369,248	17,580,498	788,749.59	4.29
2	• กุดจับ	43,401	5,253	38,148.00	87.90
3	• กุมภวาปี	997,131	970,930	26,201.00	2.63
4	• ประจักษ์ฯ	67,545	60,563	6,982.50	10.34
5	• ห้วยเกิ้ง	3,440	295	3,145.00	91.42
6	• บ้านดือ	1,853,380	1,852,665	714.75	0.04
7	• ศรีธาตุ	29,157	28,757	400.00	1.37
8	• เพ็ญ	1,248,208	1,247,895	312.91	0.03
9	• น้ำโสม	5,800	5,600	200.00	3.45
10	• หนองหาน	37,028	37,028	-	-
11	• พิบูลย์รักษ์	7,686	7,686	-	-
12	• รพ.บ้านดุง	1,870	1,870	-	-
13	• วังสามหมอ	0.00	0.00	-	-
14	• ไชยวาน	0.00	0.00	-	-
15	• โนนสะอาด	0.00	0.00	-	-
16	• สร้างคอม	0.00	0.00	-	-
17	• ทุ่งฝน	0.00	0.00	-	-
18	• นาขุ่น	0.00	0.00	-	-
19	• หนองแสง	0.00	0.00	-	-
20	• กู่แก้ว	0.00	0.00	-	-
21	• หนองวัวซอ	16,063	16,263	-200	(1.25)
รวมทั้งสิ้น		22,679,958	21,815,304	864,653.49	3.81



การจัดเก็บรายได้และการบริหารจัดการลูกหนี้

ข้อมูล ณ 31 ม.ค. 68

21

มาตรการ

UD * N

1. เพิ่มประสิทธิภาพการจัดเก็บรายได้

- กำกับ ติดตาม การเรียกเก็บรายกองทุน (OP/IP/PP)
- กำกับ ติดตาม ระยะเวลาถี่เฉลี่ยในการเรียกเก็บ
- ติดตามระยะเวลาการแก้ไขข้อมูล C,V,D น้อยกว่า 5 วัน

2. เพิ่มการบริหารจัดการลูกหนี้

- ติดตามการสอบทานและปรับปรุงลูกหนี้ระหว่างศูนย์จัดเก็บและนักบัญชี หน่วยบริการ ให้เป็นปัจจุบันทุกเดือน
- ประชุมติดตามความก้าวหน้า หน่วยบริการ ทุกไตรมาส

GOALS

เป้าหมาย ปีงบประมาณ 2568

ไตรมาส 1/68

1. รพ.ที่มีศูนย์จัดเก็บ รายได้คุณภาพ A ร้อยละ 75

2. รพ. ไม่มีลูกหนี้ฯ ปี 65 ลงไป ร้อยละ 100

ไตรมาส 2/68

1.รพ.ที่มีศูนย์จัดเก็บ รายได้คุณภาพ A ร้อยละ 90

2. รพ. ไม่มีลูกหนี้ฯ ปี 66 ลงไป ร้อยละ 100

ไตรมาส 3/68

1.รพ.ที่มีศูนย์จัดเก็บ รายได้คุณภาพ A ร้อยละ 100

2. ลูกหนี้ฯ ปี 67 ลงไป คงเหลือ < ร้อยละ 40

ไตรมาส 4/68

1.รพ.ที่มีศูนย์จัดเก็บ รายได้คุณภาพ A ร้อยละ 100

2. ลูกหนี้ฯ ปี 67 ลงไป คงเหลือ < ร้อยละ 20

การดำเนินการ กำกับ ติดตาม การจัดเก็บรายได้และการบริหารจัดการลูกหนี้

2568 1,006.79ลว.

2567 169.01 ลว.

23.13 ลว.

2566

21.81 ลว.

2565 ลงไป

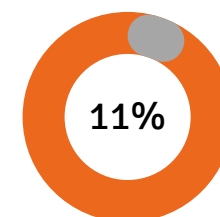
เร่งรัดจัดเก็บ ติดตามแก้ไข C,V,D ให้ทันระยะเวลาการจัดเก็บรายกองทุน

เร่งรัดสอบทานความมืออยู่จริง และปรับปรุงลูกหนี้รายตัว

ผลการดำเนินงานการบริหารจัดการลูกหนี้ปีเก่า ไตรมาส2/2568

(ลูกหนี้ปี 67 คงเหลือ 213.96 ลว. ลดลง 38.10 ลว. (15.24%))

ปี 2566

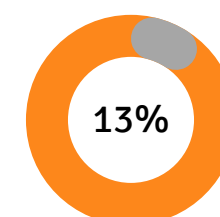


▼ ลดลง 3.03 ลว.

คงเหลือ 23.13 ลว.

รพ.ไม่มี 66 ลงไป
จำนวน 3 แห่ง
(+0 แห่ง)

ปี 2565

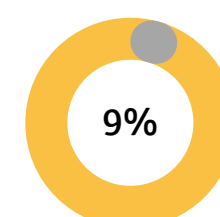


▼ ลดลง 1.83 ลว.

คงเหลือ 12.49 ลว.

รพ.ไม่มี 65 ลงไป
จำนวน 8 แห่ง
(+0 แห่ง)

ปี 2564

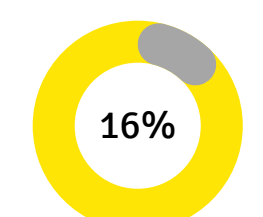


▼ ลดลง 0.52 ลว.

คงเหลือ 5.25 ลว.

รพ.ไม่มี 64 ลงไป
จำนวน 11 แห่ง
(+0 แห่ง)

ปี 2563 ลงไป



▼ ลดลง 0.66 ลว.

คงเหลือ 4.07 ลว.

รพ.ไม่มี 63 ลงไป
จำนวน 14 แห่ง
(+0 แห่ง)

ข้อมูล ณ 31 ม.ค. 68

7. รายงานการโอนเงินชดเชยค่าบริการรายกองทุน ปีงบประมาณ 2568

22

7. รายงานการโอนเงินชดเชยค่าบริการรายกองทุน ปีงบประมาณ 2568

ตารางชดเชยค่าบริการ OPAE						
กลุ่ม	หน่วยบริการ	ประมาณการ ปีงบ 68	ค่าที่ควรเป็น ณ ก.พ. 68	ผลงานจริงปี 68 (ต.ค. 67 - 25 ก.พ. 68)	ส่วนต่าง (บาท)	สรุปผ่านเกณฑ์ เป้าหมาย
13	• อุดรธานี	3,282,870.00	1,367,862.50	2,433,212.43	1,065,349.93	ผ่าน
11	• กุมภวาปี	359,957.00	149,982.08	185,709.35	35,727.27	ผ่าน
10	• เพ็ญ	713,101.00	297,125.42	437,070.55	139,945.13	ผ่าน
	• หนองหาน	381,017.00	158,757.08	148,445.61	- 10,311.47	ไม่ผ่าน
	• บ้านดัว	422,911.00	176,212.92	260,916.89	84,703.97	ผ่าน
	• บ้านดุง	842,670.00	351,112.50	171,025.55	- 180,086.95	ไม่ผ่าน
7	• วังสามหมอ	231,206.00	96,335.83	62,700.45	- 33,635.38	ไม่ผ่าน
	• หนองวัวซอ	279,704.00	116,543.33	63,164.00	- 53,379.33	ไม่ผ่าน
	• กุดจับ	237,056.00	98,773.33	28,459.25	- 70,314.08	ไม่ผ่าน
	• น้ำโสม	212,918.00	88,715.83	19,293.70	- 69,422.13	ไม่ผ่าน
6	• โนนสะอาด	184,928.00	77,053.33	51,605.25	- 25,448.08	ไม่ผ่าน
5	• ศรีธาตุ	162,893.00	67,872.08	34,714.75	- 33,157.33	ไม่ผ่าน
3	• พิบูลย์รักษ์	89,821.00	37,425.42	10,918.75	- 26,506.67	ไม่ผ่าน
	• สร้างคอม	210,640.00	87,766.67	12,425.25	- 75,341.42	ไม่ผ่าน
	• ไชยวาน	129,893.00	54,122.08	32,197.00	- 21,925.08	ไม่ผ่าน
	• ทุ่งฝน	300,200.00	125,083.33	23,458.50	- 101,624.83	ไม่ผ่าน
2	• กู่แก้ว	40,197.00	16,748.75	13,515.75	- 3,233.00	ไม่ผ่าน
	• นาขุม	119,908.00	49,961.67	13,752.50	- 36,209.17	ไม่ผ่าน
	• หนองแสง	155,352.00	64,730.00	16,100.50	- 48,629.50	ไม่ผ่าน
1	• ประจักษ์	185,489.00	77,287.08	48,034.88	- 29,252.20	ไม่ผ่าน
	• ห้วยเกิ้ง	11,480.00	4,783.33	5,603.50	820.17	ผ่าน
	รวม	8,554,211.00	3,564,254.58	4,072,324.41	508,069.83	ผ่าน 5 แห่ง

ตารางชดเชยบริการแพทย์แผนไทย ยาสมุนไพร						
กลุ่ม	หน่วยบริการ	ประมาณการ ปีงบ 68	ค่าที่ควรเป็น ณ ก.พ. 68	ผลงานจริงปี 68 (ต.ค. 67 - 25 ก.พ. 68)	ส่วนต่าง (บาท)	สรุปผ่านเกณฑ์ เป้าหมาย
13	• อุดรธานี	1,851,444.90	771,435.38	116,102.30	- 655,333.08	ไม่ผ่าน
11	• กุมภวาปี	1,248,806.37	520,335.99	764,562.90	244,226.91	ผ่าน
10	• เพ็ญ	1,540,104.42	641,710.18	983,513.74	341,803.57	ผ่าน
	• หนองหาน	2,787,446.11	1,161,435.88	894,743.26	- 266,692.62	ไม่ผ่าน
	• บ้านดัว	4,383,645.99	1,826,519.16	1,208,692.97	- 617,826.19	ไม่ผ่าน
	• บ้านดุง	1,327,652.33	553,188.47	3,005,261.83	2,452,073.36	ผ่าน
7	• วังสามหมอ	945,149.36	393,812.23	1,776,636.19	1,382,823.96	ผ่าน
	• หนองวัวซอ	1,578,481.63	657,700.68	729,630.04	71,929.36	ผ่าน
	• กุดจับ	462,851.08	192,854.62	1,462,248.97	1,269,394.35	ผ่าน
	• น้ำโสม	1,094,251.86	455,938.28	380,056.52	- 75,881.76	ไม่ผ่าน
6	• โนนสะอาด	1,071,026.48	446,261.03	861,269.39	415,008.36	ผ่าน
5	• ศรีธาตุ	565,390.77	235,579.49	143,083.94	- 92,495.55	ไม่ผ่าน
3	• พิบูลย์รักษ์	293,846.91	122,436.21	461,762.70	339,326.49	ผ่าน
	• สร้างคอม	400,027.72	166,678.22	250,731.83	84,053.61	ผ่าน
	• ไชยวาน	424,501.46	176,875.61	177,762.80	887.19	ผ่าน
	• ทุ่งฝน	821,873.92	342,447.47	366,478.58	24,031.11	ผ่าน
2	• กู่แก้ว	961,413.61	400,589.00	538,746.12	138,157.12	ผ่าน
	• นาขุม	2,035,998.76	848,332.82	671,384.59	- 176,948.23	ไม่ผ่าน
	• หนองแสง	252,563.43	105,234.76	658,791.26	553,556.50	ผ่าน
1	• ประจักษ์	1,793,503.02	747,292.93	116,715.69	- 630,577.24	ไม่ผ่าน
	• ห้วยเกิ้ง	167,322.37	69,717.65	463,725.01	394,007.36	ผ่าน
	รวม	26,007,302.50	10,836,376.04	16,031,900.63	5,195,524.59	ผ่าน 14 แห่ง

7. รายงานการโอนเงินชดเชยค่าบริการรายกองทุน ปีงบ 2568

7. รายงานการโอนเงินชดเชยค่าบริการรายกองทุน ปีงบ 2568

บริการ Telemed						
กลุ่ม	หน่วยบริการ	ประมาณการ ปีงบ 68	ค่าที่ควรเป็น ณ ก.พ. 68	ผลงานจริงปี 68 (ต.ค. 67 - 25 ก.พ. 68)	ส่วนต่าง (บาท)	สรุปผ่านเกณฑ์ เป้าหมาย
13	• อุดรธานี	133,140.00	55,475.00	37,800.00	- 17,675.00	ไม่ผ่าน
11	• กุมภวาปี	162,015.00	67,506.25	11,050.00	- 56,456.25	ไม่ผ่าน
10	• เพ็ญ	1,155.00	481.25	124,250.00	123,768.75	ผ่าน
	• หนองหาน	68,303.00	28,459.58	15,950.00	- 12,509.58	ไม่ผ่าน
	• บ้านดือ	31,395.00	13,081.25	3,250.00	- 9,831.25	ไม่ผ่าน
	• บ้านดุง	70,560.00	29,400.00	9,650.00	- 19,750.00	ไม่ผ่าน
	• วังสามหมอ	288,383.00	120,159.58	91,000.00	- 29,159.58	ไม่ผ่าน
7	• หนองวัวซอ	162,855.00	67,856.25	206,450.00	138,593.75	ผ่าน
	• กุดจับ	178,815.00	74,506.25	72,050.00	- 2,456.25	ไม่ผ่าน
	• น้ำโสม	40,530.00	16,887.50	16,500.00	- 387.50	ไม่ผ่าน
	• โนนสะอาด	16,485.00	6,868.75	45,150.00	38,281.25	ผ่าน
5	• ศรีธาตุ	71,453.00	29,772.08	1,600.00	- 28,172.08	ไม่ผ่าน
3	• พิบูลย์รักษ์	9,765.00	4,068.75	6,500.00	2,431.25	ผ่าน
	• สร้างคอม	38,220.00	15,925.00	-	- 15,925.00	ไม่ผ่าน
	• ไชยวาน	27,248.00	11,353.33	4,750.00	- 6,603.33	ไม่ผ่าน
	• ทุ่งฝน	39,113.00	16,297.08	1,850.00	- 14,447.08	ไม่ผ่าน
2	• กู่แก้ว	35,490.00	14,787.50	24,400.00	9,612.50	ผ่าน
	• นาขุม	35,333.00	14,722.08	12,900.00	- 1,822.08	ไม่ผ่าน
	• หนองแสง	25,305.00	10,543.75	20,700.00	10,156.25	ผ่าน
1	• ประจักษ์	23,153.00	9,647.08	400.00	- 9,247.08	ไม่ผ่าน
	• ห้วยเก็ง	96,443.00	40,184.58	14,750.00	- 25,434.58	ไม่ผ่าน
	รวม	1,555,159.00	647,982.92	720,950.00	72,967.08	ผ่าน 6 แห่ง

บริการผู้ป่วยประคับประคอง (Palliative Care)						
กลุ่ม	หน่วยบริการ	ประมาณการ ปีงบ 68	ค่าที่ควรเป็น ณ ก.พ. 68	ผลงานจริงปี 68 (ต.ค. 67 - 25 ก.พ. 68)	ส่วนต่าง (บาท)	สรุปผ่านเกณฑ์ เป้าหมาย
13	• อุดรธานี	1,556,887.50	648,703.13	506,250.00	- 142,453.13	ไม่ผ่าน
11	• กุมภวาปี	1,100,623.13	458,592.97	454,750.00	- 3,842.97	ไม่ผ่าน
10	• เพ็ญ	1,166,812.50	486,171.88	385,000.00	- 101,171.88	ไม่ผ่าน
	• หนองหาน	1,537,462.50	640,609.38	349,000.00	- 291,609.38	ไม่ผ่าน
	• บ้านดือ	1,484,175.00	618,406.25	592,750.00	- 25,656.25	ไม่ผ่าน
	• บ้านดุง	2,416,837.50	1,007,015.63	335,500.00	- 671,515.63	ไม่ผ่าน
7	• วังสามหมอ	1,021,912.50	425,796.88	82,750.00	- 343,046.88	ไม่ผ่าน
	• หนองวัวซอ	836,325.00	348,468.75	402,750.00	54,281.25	ผ่าน
	• กุดจับ	1,731,450.00	721,437.50	368,750.00	- 352,687.50	ไม่ผ่าน
	• น้ำโสม	336,525.00	140,218.75	96,500.00	- 43,718.75	ไม่ผ่าน
6	• โนนสะอาด	1,154,212.50	480,921.88	211,500.00	- 269,421.88	ไม่ผ่าน
5	• ศรีธาตุ	968,625.00	403,593.75	401,000.00	- 2,593.75	ไม่ผ่าน
3	• พิบูลย์รักษ์	1,204,350.00	501,812.50	108,000.00	- 393,812.50	ไม่ผ่าน
	• สร้างคอม	1,460,812.50	608,671.88	196,250.00	- 412,421.88	ไม่ผ่าน
	• ไชยวาน	1,122,975.00	467,906.25	297,750.00	- 170,156.25	ไม่ผ่าน
	• ทุ่งฝน	627,112.50	261,296.88	365,000.00	103,703.13	ไม่ผ่าน
2	• กู่แก้ว	645,750.00	269,062.50	91,000.00	- 178,062.50	ไม่ผ่าน
	• นาขุม	574,350.00	239,312.50	76,000.00	- 163,312.50	ไม่ผ่าน
	• หนองแสง	551,250.00	229,687.50	54,000.00	- 175,687.50	ไม่ผ่าน
1	• ประจักษ์	242,812.50	101,171.88	145,500.00	44,328.13	ผ่าน
	• ห้วยเก็ง	-	-	-	-	-
	รวม	21,741,260.63	9,058,858.60	5,520,000.00	-3,538,858.60	ผ่าน 2 แห่ง



7. รายงานการโอนเงินชดเชยค่าบริการรายกองทุน ปีงบประมาณ 2568

ตารางชดเชยค่าบริการหญิงตั้งครรภ์ (ANC/Dent/Lab/US) รายโรงพยาบาล จังหวัดอุดรธานี

กลุ่ม	หน่วยบริการ	ประมาณการ ปีงบ 68	ค่าที่ควรเป็น ณ ก.พ. 68	ผลงานจริงปี 68 (ต.ค. 67 - 25 ก.พ. 68)			ส่วนต่าง	สรุปผ่านเกณฑ์ เป้าหมาย
				SW.	SW.สต.	รวม		
13	• อุดรธานี,สพค.	6,505,107	2,710,461.25	2,590,550.00	157,830.00	2,748,380.00	37,918.75	ไม่ผ่าน
11	• กุมภวาปี,สพท.	2,141,507	892,294.58	670,860.00	85,440.00	756,300.00	- 135,994.58	ไม่ผ่าน
10	• เฝ้าไร่,สพช.	1,131,827	471,594.58	446,500.00	344,120.00	790,620.00	319,025.42	ไม่ผ่าน
	• หนองหาน,สพช.	1,918,298	799,290.83	602,200.00	231,840.00	834,040.00	34,749.17	ไม่ผ่าน
	• บ้านดุง,สพช.	1,554,158	647,565.83	576,450.00	181,300.00	757,750.00	110,184.17	ไม่ผ่าน
	• บ้านดุง,สพส.	2,148,825	895,343.75	796,910.00	279,020.00	1,075,930.00	180,586.25	ไม่ผ่าน
7	• วังสามหมอ,สพช.	670,373	279,322.08	203,450.00	106,970.00	310,420.00	31,097.92	ไม่ผ่าน
	• หนองวัวซอ,สพช.	474,128	197,553.33	150,930.00	127,620.00	278,550.00	80,996.67	ผ่าน
	• กุดจับ,สพช.	596,274	248,447.50	186,630.00	132,140.00	318,770.00	70,322.50	ไม่ผ่าน
	• น้ำโสม,สพช.	998,235	415,931.25	368,060.00	129,850.00	497,910.00	81,978.75	ไม่ผ่าน
6	• โนนสะอาด,สพช.	613,820	255,758.33	184,470.00	5,760.00	190,230.00	- 65,528.33	ไม่ผ่าน
	• ศรีธาตุ,สพช.	471,083	196,284.58	136,030.00	52,080.00	188,110.00	- 8,174.58	ไม่ผ่าน
5	• พิบูลย์รักษ์,สพช.	326,834	136,180.83	115,340.00	65,580.00	180,920.00	44,739.17	ไม่ผ่าน
	• สว่างคอม,สพช.	311,441	129,767.08	134,760.00	62,740.00	197,500.00	67,732.92	ไม่ผ่าน
	• ไชยวาน,สพช.	459,911	191,629.58	216,770.00	102,180.00	318,950.00	127,320.42	ไม่ผ่าน
	• ทุ่งฝน,สพช.	189,063	78,776.25	107,380.00	46,480.00	153,860.00	75,083.75	ไม่ผ่าน
2	• กู่แก้ว,สพช.	376,856	157,023.33	121,810.00	34,900.00	156,710.00	- 313.33	ไม่ผ่าน
	• นาขุง,สพช.	613,578	255,657.50	194,870.00	51,580.00	246,450.00	- 9,207.50	ไม่ผ่าน
	• หนองฮีสง,สพช.	280,119	116,716.25	92,780.00	9,000.00	101,780.00	- 14,936.25	ไม่ผ่าน
1	• ประจักษ์ศิลปาคม,สพช.	171,812	71,588.33	82,730.00	50,340.00	133,070.00	61,481.67	ผ่าน
	• ห้วยเกิ้ง,สพช.	10,962	4,567.50	-	3,600.00	3,600.00	- 967.50	ผ่าน
	• รวม							ผ่าน 2 แห่ง



ผลการดำเนินงาน ประกันสังคม รายหน่วยบริการ ปีงบประมาณ 2568

25

กลุ่ม	หน่วยบริการ	ผลการดำเนินงาน ปีงบประมาณ 2567	เป้าหมาย ปีงบประมาณ 2568	ค่าที่ควรเป็น ณ ก.พ. 68 (5 เดือน)	ผลการดำเนินงาน ปีงบประมาณ 2568 (ณ 25 ก.พ. 68)	ส่วนต่าง
13	• จุดธานี,สพศ.	331,912,308.07	348,507,923.47	145,211,634.78	119,527,056.91	-25,684,577.87
11	• กุมภวาปี,สพท.	26,003,653.09	27,303,835.74	11,376,598.23	12,801,826.80	1,425,228.57
10	• เพ็ญ,สพช.	10,236,275.78	10,748,089.57	4,478,370.65	3,144,795.03	-1,333,575.62
	• หนองหาน,สพช.	10,851,048.52	11,393,600.95	4,747,333.73	4,382,150.94	-365,182.79
	• บ้านดือ,สพช.	10,868,567.22	11,411,995.58	4,754,998.16	4,058,752.50	-696,245.66
	• บ้านดุง,สพช.	11,871,155.75	12,464,713.54	5,193,630.64	3,820,546.90	-1,373,083.74
7	• วังสามหมอ,สพช.	3,514,569.83	3,690,298.32	1,537,624.30	1,062,518.44	-475,105.86
	• หนองวัวซอ,สพช.	2,694,950.45	2,829,697.97	1,179,040.82	1,010,191.24	-168,849.58
	• กุดจับ,สพช.	4,935,323.16	5,182,089.32	2,159,203.88	2,049,518.87	-109,685.01
	• น้ำโสม,สพช.	3,305,260.01	3,470,523.01	1,446,051.25	1,078,390.00	-367,661.25
6	• โนนสะอาด,สพช.	2,031,977.00	2,133,575.85	888,989.94	661,931.50	-227,058.44
5	• ศรีธาตุ,สพช.	1,954,712.00	2,052,447.60	855,186.50	909,839.00	54,652.50
3	• พิบูลย์รักษ์,สพช.	1,477,336.00	1,551,202.80	646,334.50	625,923.05	-20,411.45
	• สว่าง,สพช.	1,246,587.00	1,308,916.35	545,381.81	513,047.00	-32,334.81
	• ไชยวาน,สพช.	1,714,913.50	1,800,659.18	750,274.66	550,549.00	-199,725.66
	• กุ่ม,สพช.	1,352,955.27	1,420,603.03	591,917.93	487,187.53	-104,730.40
2	• กู่แก้ว,สพช.	1,553,443.67	1,631,115.85	679,631.61	370,083.25	-309,548.36
	• นาขุม,สพช.	1,616,177.00	1,696,985.85	707,077.44	476,652.95	-230,424.49
	• หนองแสง,สพช.	1,777,520.70	1,866,396.74	777,665.31	491,820.14	-285,845.17
1	• ประจักษ์ศิลปาคม,สพช.	1,592,616.61	1,672,247.44	696,769.77	674,198.36	-22,571.41
	• ห้วยเกิ้ง,สพช.	720,848.00	756,890.40	315,371.00	343,830.00	28,459.00
รวม		433,232,198.63	454,893,808.56	189,539,086.90	159,040,809.41	-30,498,277.49



สรุปการรับชดเชยรายกองทุน ปีงบ 2568

กลุ่ม Benchmarking ปี 2567 1v4	หน่วยบริการ	IP	กรมบัญชีกลาง	Central Reimburse	อปท.	ประกันสังคม	PP	OP	WSU	ต่างด้าว/STP	EMS	อื่นๆ (เช่น ชำระเงินเอง, I claim)	รวม
13	อุดรธานี	312,177,157	297,272,530	168,971,346	107,774,895	50,271,851	12,015,619	1,685,982	16,342,409	2,541,634	889,650	101,279,249	969,943,073
11	กุมภวาปี	57,916,634	20,952,576	10,518,807	3,565,192	6,384,800	5,225,600	2,783,192	2,781,930	262,960	618,100	8,293,704	111,009,789
10	สพร. บ้านดุง	24,871,689	12,450,707	2,824,716	4,449,333	1,419,610	16,076,775	7,309,086	1,588,933	0	118,600	92,286	71,109,448
10	หนองหาน	24,935,692	13,546,842	5,216,396	3,612,040	4,382,151	5,237,010	3,673,868	1,470,265	20,424	188,850	4,209,930	62,283,538
10	บ้านดือ	22,211,434	10,427,504	7,358,261	3,705,330	2,124,672	3,366,387	3,784,654	1,489,282	-	179,000	3,796,488	54,646,524
10	เพ็ญ	14,152,178	9,036,342	1,725,907	2,492,093	6,197,856	4,599,770	4,821,347	371,528	132,000	120,700	4,501,424	43,649,720
7	วังสามหมอ	8,106,846	4,381,444	443,632	2,814,698	337,686	6,107,270	11,112,124	209,353	0	43,700	155,456	33,556,752
7	กุดจับ	10,236,865	3,113,785	936,314	1,631,409	1,558,463	1,917,338	1,546,512	549,204	0	114,200	862,239	21,604,089
7	น้ำโสม	8,704,499	2,750,964	1,289,758	1,066,211	674,916	1,459,582	3,238,213	220,097	0	40,500	1,566,369	19,444,740
7	หนองวัวซอ	6,429,411	1,883,919	1,105,444	1,140,521	423,301	1,682,817	1,191,202	89,311	0	107,750	933,653	14,053,675
6	โนนสะอาด	8,466,378	2,137,137	713,623	1,025,088	518,297	1,595,326	803,135	114,910	17,175	65,600	861,672	15,456,669
5	ศรีธาตุ	7,031,597	3,849,353	791,315	1,177,357	767,558	874,136	681,565	153,054	3,200	35,900	18,146	15,365,034
3	สร้างคอม	6,855,672	2,072,702	484,548	959,375	441,752	1,099,051	554,473	38,808	0	99,450	1,391,087	12,605,831
3	พิบูลย์รักษ์	5,287,087	1,603,396	311,724	979,396	334,505	1,150,406	507,766	99,889	32,500	0	436,040	10,306,669
3	ไชยวาน	4,711,573	1,262,416	629,179	596,000	265,429	1,491,056	689,716	107,771	0	83,600	650,790	9,836,740
3	ทุ่งฝน	3,785,870	1,472,639	628,578	872,344	116,495	155,520	489,349	81,647	6,400	81,300	585,172	7,690,142
2	คูแก้ว	4,415,158	1,320,445	473,100	729,610	233,007	643,734	1,055,439	173,177	0	0	18,197	9,043,669
2	นายาง	4,841,155	1,304,602	205,980	542,293	124,958	211,999	581,191	170,071	27,867	55,000	204,530	8,065,115
2	หนองแสง	3,826,183	649,321	316,480	613,920	87,495	897,314	514,581	116,528	0	24,000	635,864	7,045,822
1	ประจักษ์ฯ	3,931,024	1,523,553	424,872	573,202	71,132	1,318,051	461,124	105,368	0	24,400	382,705	8,432,726
1	ห้วยเก็ง	603,524	4,092,932	192,173	1,115,388	209,709	237,944	1,049,466	0	0	0	212,610	7,501,136
	รวม	543,497,625	397,105,107	205,562,154	141,435,697	76,945,641	67,362,704	48,533,983	26,273,533	3,044,160	2,890,300	131,087,611	1,512,650,903



การกำกับติดตามกองทุนย่อย รายโรงพยาบาล

กองทุนผู้ป่วยใน (IP Normal) เดือน มกราคม 2568 งวด 6801

27

กลุ่ม	รหัส	โรงพยาบาล	ประมาณการ รายรับ IP หลัง ปรับลดค่าแรง ปีงบประมาณ 2568	ประมาณการ รายรับงบ IP หลัง ปรับลดค่าแรง เฉลี่ย/เดือน ที่ควร ทำได้	ชดเชยก่อนปรับ ลดค่าแรง	จำนวนเงินปรับ ลดค่าแรง IP ม.ค. 2568	จำนวนเงินที่ได้รับ ชดเชยหลังปรับลด ค่าแรง สปสช.โอน ณ 13 ก.พ.2568	ผลต่างรายได้ เปรียบเทียบ ประมาณการ/เดือน
รพศ.A B>1,000	10671	อุดรธานี,รพศ.	615,765,795.93	51,313,816.33	105,905,589.77	38,504,573.84	67,401,015.93	16,087,199.60
รพท. S B≤ 400	11015	กุมภวาปี,รพท.	107,718,671.16	8,976,555.93	19,844,003.50	6,620,674.55	13,223,328.95	4,246,773.02
รพท. M2 B>100	11018	หนองหาน, รพช.	55,030,065.38	4,585,838.78	8,344,545.67	2,680,222.49	5,664,323.18	1,078,484.40
	11023	บ้านผือ,รพช.	44,767,247.23	3,730,603.94	8,464,584.70	2,439,178.62	6,025,406.08	2,294,802.14
	11025	เพ็ญ,รพช.	32,175,547.89	2,681,295.66	5,172,677.30	1,803,198.30	3,369,479.00	688,183.34
	11446	บ้านดุง,รพร.	57,440,353.08	4,786,696.09	9,679,736.39	2,261,491.89	7,418,244.50	2,631,548.41
รพช. F1 P 50,000 -100,000	11013	กุดจับ,รพช.	13,795,020.79	1,149,585.07	3,071,960.37	723,016.81	2,348,943.56	1,199,358.49
รพช. F1 P≤ 50,000	11014	หนองวัวซอ,รพช.	12,384,324.76	1,032,027.06	2,001,415.62	854,727.74	1,146,687.88	114,660.82
	11022	วังสามหมอ,รพช.	16,203,187.12	1,350,265.59	3,562,318.58	880,370.86	2,681,947.72	1,331,682.13
รพช. F2 P 30,000 -60,000	11017	โนนสะอาด,รพช.	12,950,167.86	1,079,180.66	2,044,875.09	705,664.43	1,339,210.66	260,030.01
	11021	ศรีธาตุ,รพช.	9,717,479.79	809,789.98	1,694,161.75	683,824.51	1,010,337.24	200,547.26
	11024	น้ำโสม,รพช.	19,068,401.89	1,589,033.49	2,301,483.20	941,352.18	1,360,131.02	-228,902.47
รพช. F2 P≤ 30,000	11026	สร้างคอม,รพช.	7,110,968.11	592,580.68	1,452,198.23	300,892.20	1,151,306.03	558,725.35
	11020	ไชยวาน,รพช.	7,097,228.36	591,435.70	1,117,496.34	290,236.24	827,260.10	235,824.40
	11019	ทุ่งฝน,รพช.	8,450,504.09	704,208.67	1,222,864.55	474,727.08	748,137.47	43,928.80
	11028	นาูง,รพช.	8,109,109.32	675,759.11	1,689,841.26	406,235.82	1,283,605.44	607,846.33
	25058	กู่แก้ว,รพช.	7,534,524.23	627,877.02	1,664,916.01	332,793.39	1,332,122.62	704,245.60
	11029	พิบูลย์รักษ์,รพช.	8,326,487.31	693,873.94	1,639,150.34	543,291.26	1,095,859.08	401,985.14
	11027	หนองแสง,รพช.	5,802,691.37	483,557.61	1,386,011.31	408,433.06	977,578.25	494,020.64
รพช. F3 P 15,000 -25,000	25059	ประจักษ์ศิลปาคม,รพช.	7,601,615.32	633,467.94	1,008,004.45	301,529.89	706,474.56	73,006.62
รพช. F3 P≤ 15,000	11016	ห้วยเกิ้ง,รพช.	0.00	0.00	42,227.17	42,227.17	0.00	0.00
		รวมทั้งหมด	1,057,049,390.99	88,087,449.25	183,310,061.60	62,198,662.33	121,111,399.27	33,023,950.02



ผลการดำเนินงาน Sum.AdjRW รายหน่วยบริการ เดือนตุลาคม 2567 ถึง มกราคม 2568

ข้อมูล ณ 21 กุมภาพันธ์ 2568

8. การกำกับติดตามผลงานบริการ

หน่วยบริการ	ผลงาน ปี 2568 เปรียบเทียบ Sum.AdjRW ค่ากลางกลุ่ม ปีงบ 2567 เป้าหมายเพิ่มขึ้น ร้อยละ 5					ผลงาน ปี 2568 เปรียบเทียบ ผลงาน ปี 2567 เป้าหมายเพิ่มขึ้น ร้อยละ 5				
	Sum.AdjRW ค่ากลางกลุ่ม ปีงบ 67	เป้าหมายทั้งปี ปีงบ68 เพิ่มจากค่ากลาง 5%	ค่าที่ควรเป็น (4 เดือน)	ผลการดำเนินงาน ต.ค.67 ถึง ม.ค.68	สรุป	ผลการดำเนินงาน ปีงบ 2567	เป้าหมายทั้งปี ปีงบ68 เพิ่มจากผลงาน 5%	ค่าที่ควรเป็น (4 เดือน)	ผลการดำเนินงาน ต.ค.67 ถึง ม.ค.68	สรุป
• อุตรธานี,swศ.	197,088.48	206,942.90	68,980.97	68,265.30	ไม่ผ่าน	204,501.56	214,726.64	71,575.55	68,265.30	ไม่ผ่าน
• กุมภวาปี,swท.	32,249.78	33,862.27	11,287.42	11,744.40	ผ่าน	30,474.39	31,998.11	10,666.04	11,744.40	ผ่าน
• กุดจับ,swช.	4,869.80	5,113.29	1,704.43	1,321.29	ไม่ผ่าน	3,494.21	3,668.92	1,222.97	1,321.29	ผ่าน
• หนองวัวซอ,swช.	3,281.92	3,446.02	1,148.67	928.90	ไม่ผ่าน	3,278.74	3,442.68	1,147.56	928.90	ไม่ผ่าน
• วังสามหมอ,swช.		3,446.02	1,148.67	1,476.78	ผ่าน	4,388.90	4,608.35	1,536.12	1,476.78	ไม่ผ่าน
• โนนสะอาด,swช.	2,599.54	2,729.52	909.84	1,008.98	ไม่ผ่าน	3,020.36	3,171.38	1,057.13	1,008.98	ไม่ผ่าน
• ศรีธาตุ,swช.		2,729.52	909.84	874.13	ไม่ผ่าน	2,232.44	2,344.06	781.35	874.13	ผ่าน
• น้ำโสม,swช.		2,729.52	909.84	1,292.16	ผ่าน	4,010.70	4,211.24	1,403.75	1,292.16	ไม่ผ่าน
• หนองหาน, swช.	10,555.38	11,083.15	3,694.38	5,518.50	ผ่าน	14,313.08	15,028.73	5,009.58	5,518.50	ผ่าน
• บ้านดือ,swช.		11,083.15	3,694.38	4,160.08	ผ่าน	11,548.47	12,125.89	4,041.96	4,160.08	ผ่าน
• เฝ้าไร่,swช.		11,083.15	3,694.38	2,772.52	ไม่ผ่าน	7,979.98	8,378.98	2,792.99	2,772.52	ไม่ผ่าน
• บ้านดุง,swร.		11,083.15	3,694.38	5,021.57	ผ่าน	13,302.37	13,967.49	4,655.83	5,021.57	ผ่าน
• พิบูลย์รักษ์,swช.	1,735.23	1,821.99	607.33	710.85	ผ่าน	1,845.28	1,937.54	645.85	710.85	ผ่าน
• หนองแสง,swช.		1,821.99	607.33	639.91	ผ่าน	1,640.35	1,722.37	574.12	639.91	ผ่าน
• สว่างวัฒนา,swช.		1,821.99	607.33	892.09	ผ่าน	1,584.95	1,664.20	554.73	892.09	ผ่าน
• ไชยวาน,swช.		1,821.99	607.33	517.96	ไม่ผ่าน	1,495.05	1,569.80	523.27	517.96	ไม่ผ่าน
• ทุ่งฝน,swช.		1,821.99	607.33	527.52	ไม่ผ่าน	1,841.50	1,933.58	644.53	527.52	ไม่ผ่าน
• กู่แก้ว,swช.		1,821.99	607.33	541.72	ไม่ผ่าน	1,530.23	1,606.74	535.58	541.72	ไม่ผ่าน
• นาขุ่น,swช.		1,821.99	607.33	803.90	ผ่าน	2,345.69	2,462.97	820.99	803.90	ผ่าน
• ประจักษ์ฯ,swช.	1142.31	1,199.43	399.81	465.84	ผ่าน	1,421.25	1,492.31	497.44	465.84	ไม่ผ่าน
• ห้วยเกิ้ง,swช.	761.07	799.12	266.37	239.83	ไม่ผ่าน	512.35	537.97	179.32	239.83	ผ่าน
รวม					ผ่าน 11 แห่ง	รวม				ผ่าน 11 แห่ง

ผลการดำเนินงานวันนอรรวมและอัตราคงเตียง รายหน่วยบริการ เดือนตุลาคม 2567-มกราคม 2568

ข้อมูล ณ 21 กุมภาพันธ์ 2568

กลุ่ม	รหัส	หน่วยบริการ	จำนวนเตียง	วันนอรรวมทั้งปีงบ 2567	เป้าหมาย ปีงบ 2568 (≥ 80%)			
					วันนอรรวมขั้นต่ำ/เดือน	วันนอรรวมขั้นต่ำ / 4เดือน	ผลการดำเนินงาน วันนอรรวม (ต.ค.2567-ม.ค.2568)	อัตราคงเตียง
swค. A B>1,000	10671	อุดรธานี, swค.	1,143	409,346	28,346	112,471	129,712	92.26
swท. S B≤ 400	11015	กุมภวาปี, swท.	280	78,159	6,944	27,552	27,306	79.29
swช. F1 P 50,000 -100,000	11013	กุดจับ, swช.	60	17,668	1,488	5,904	6,270	84.96
swช. F1 P≤ 50,000	11014	หนองวัวซอ, swช.	60	16,413	1,488	5,904	4,857	65.81
	11022	วังสามหมอ, swช.	55	20,725	1,364	5,412	7,033	103.96
swช. F2 P 30,000 -60,000	11017	โนนสะอาด, swช.	40	12337	992	3,936	4,278	86.95
	11021	ศรีธาตุ, swช.	30	9417	744	2,952	3,865	104.74
	11024	น้ำโสม, swช.	60	20427	1488	5,904	6,572	89.05
swท. M2 B>100	11018	หนองหาน, swช.	137	42,538	3,398	13,481	16,643	98.77
	11023	บ้านดือ, swช.	126	36,364	3,125	12,398	14,076	90.83
	11025	เพ็ญ, swช.	114	32,603	2,827	11,218	13,025	92.89
	11446	บ้านดุง, swร.	139	42,263	3,447	13,678	14,988	87.67
swช. F2 P≤ 30,000	11029	พิบูลย์รักษ์, swช.	30	6,150	744	2,952	2,613	70.81
	11027	หนองแสง, swช.	30	6,834	744	2,952	2,360	63.96
	11026	สร้างคอม, swช.	30	7,539	744	2,952	5,324	144.28
	11020	ไชยวาน, swช.	30	5,362	744	2,952	1,823	49.40
	11019	ทุ่งฝน, swช.	30	7,279	744	2,952	2,233	60.52
	25058	คูแก้ว, swช.	30	7,251	744	2,952	2,227	60.35
	11028	นาขุง, swช.	30	8,241	744	2,952	2,667	72.28
swช. F3 P 15,000 -25,000	25059	ประจักษ์ศิลปาคม, swช.	30	5,996	744	2,952	1,832	49.65
swช. F3 P≤ 15,000	11016	ห้วยเกิ้ง, swช.	8	1,605	198	787	764	77.64



รายงานการกำกับ ติดตามการติด C ข้อมูล ผ่าน FDH

ข้อมูล ณ 21 ก.พ. 68

30

ปีงบประมาณ 2567 (1 พ.ค. 67 - 30 ก.ย. 67)

- รายการ ติด C คงเหลือ ทั้งหมด 917 รายการ
- ลดลง (21 ม.ค. 68) 276 รายการ



ปีงบประมาณ 2568 (1 ต.ค 67 - 21 ก.พ. 68)

- รายการ ติด C คงเหลือ ทั้งหมด 4,042 รายการ



5 อันดับ C มากที่สุด ปีงบประมาณ 2568

- | | | | |
|---|------|--|-------|
| 1 | 950 | ไม่พบ C Description | = 622 |
| 2 | 998 | ส่งข้อมูลเกินกำหนด | = 593 |
| 3 | 305 | Approve Code ที่บันทึกเบิกในโปรแกรม e-Claim ไม่ตรงกันฐานข้อมูลของหน่วยบริการ | = 511 |
| 4 | D011 | ไม่พบ C Description | = 470 |
| 5 | 301 | ไม่มีคำใช้จ่ายในการรักษา หรือ คำรักษาพยาบาลเป็นลบ | = 213 |

ปัญหาที่พบ

1. ข้อมูลติด C ใน FDH แก้ไขแล้วและได้รับชดเชยแล้วยังคงเป็นข้อมูลค้างสถานะ C 950
2. ข้อมูลติด C บางส่วน ต้องรอระบบออร์รณ (ORS) ปรับปรุงข้อมูลก่อนหน่วยบริการจึงจะส่งแก้ไขใหม่ได้ ทำให้ข้อมูลติด C ได้รับการแก้ไขล่าช้า

การส่งข้อมูลขอรับชดเชยค่าบริการทางการแพทย์ ผ่านระบบ FDH จังหวัดอุดรธานี 31

รายการเคลมตามสถานะประเภทบริการ (หน่วย:เคส) จังหวัดอุดรธานี ข้อมูลสะสม (1 ตุลาคม 67 - 22 กุมภาพันธ์ 2568)									
ลำดับ	หน่วยบริการ	สปสช. รับพิจารณา	รายการอนุมัติ	รายการไม่อนุมัติ		ข้อมูลติด C (OP+IP)	โอนเงินสำเร็จ		
				เคส	บาท		จำนวนเคส	เรียกเก็บ(บาท)	เงินชดเชยพึงรับ(บาท)
1	รพ.อุดรธานี	138,535	133,905	933	44,204,019	1,023	7,678	39,922,205.38	19,173,895.73
2	รพ.กุดจับ	8,673	7,840	203	129,360	221	371	707,495.41	652,356.71
3	รพ.หนองวัวซอ	10,349	9,969	1	5,490	1	624	524,361.45	350,848.71
4	รพ.กุมภวาปี	29,773	26,668	547	2,729,581	569	1,425	5,469,761.71	3,540,612.34
5	รพ.ห้วยเกิ้ง	6,107	5,550	358	89,559	362	538	168,762.00	37,649.92
6	รพ.โนนสะอาด	5,717	5,370	5	7,751	5	310	763,961.42	932,496.36
7	รพ.หนองหาน	16,568	15,621	201	641,994	210	2,506	6,567,652.35	4,338,640.25
8	รพ.ทุ่งฝน	3,833	3,491	245	90,916	324	207	259,778.36	245,501.01
9	รพ.ไชยวาน	4,625	4,231	124	215,969	145	272	139,137.85	219,447.44
10	รพ.ศรีธาตุ	4,584	4,470	39	39,385	45	243	343,523.50	328,203.28
11	รพ.วังสามหมอ	8,056	7,722	83	83,895	84	405	617,213.00	409,311.87
12	รพ.บ้านผือ	14,327	12,794	43	81,875	43	911	3,729,738.03	2,854,441.76
13	รพ.น้ำโสม	8,355	7,941	53	26,354	56	349	183,686.62	376,243.62
14	รพ.เพ็ญ	17,151	16,035	17	211,972	17	1,729	1,838,897.81	1,109,231.32
15	รพ.สร้างคอม	3,895	3,768	4	593	4	262	180,646.60	151,688.25
16	รพ.หนองแสง	4,391	4,136	0	0	0	197	65,705.90	175,800.18
17	รพ.นายาง	3,948	3,770	1	617	1	162	209,577.65	189,613.42
18	รพ.พิบูลย์รักษ์	6,820	6,427	28	8,747	28	365	329,065.94	240,476.65
19	รพ.บ้านดุง	24,144	23,428	18	586,843	18	1,244	2,815,093.00	1,335,758.58
20	รพ.ภูแก้ว	4,223	3,605	414	294,716	520	329	700,962.00	647,390.48
21	รพ.ประจักษ์ศิลปาคม	15,325	14,406	704	533,582	829	1,648	1,193,844.36	252,947.76
รวม		339,399	321,147	4,021	49,983,217	4,505	21,775	66,731,070	37,562,556

ลำดับ	รหัสติด C	เหตุผล	C คงเหลือ
1	305	Approve Code ที่บันทึกเบิกในโปรแกรม e-Claim ไม่ตรงกันฐานข้อมูลของหน่วยบริการ	209 (61.83%)
2	D011	ไม่พบ C Description	160 (8.2%)
3	DENY	ไม่พบ C Description	158 (32.31%)
4	562	ยาที่บันทึกเบิกไม่พบใน Drug Catalog ของหน่วยบริการ	105 (11.68%)
5	950	ไม่พบ C Description	74 (3.17%)

(1 ตุลาคม 67 - 22 กุมภาพันธ์ 2568)		
ลำดับ	โรงพยาบาล	โครงสร้างไม่ได้มาตรฐาน
1	รพ.กุดจับ	18
2	รพ.อุดรธานี	4
3	รพ.ศรีธาตุ	2
4	รพ.หนองวัวซอ	1
5	รพ.โนนสะอาด	1
6	รพ.วังสามหมอ	1
7	รพ.สร้างคอม	1
รวม		28



รายงานยอดเงินคงเหลือ(กองทุนสุขภาพตำบล)

ข้อมูล ณ 27 ก.พ. 68

10. รายงานยอดเงินคงเหลือ(กองทุนสุขภาพตำบล)

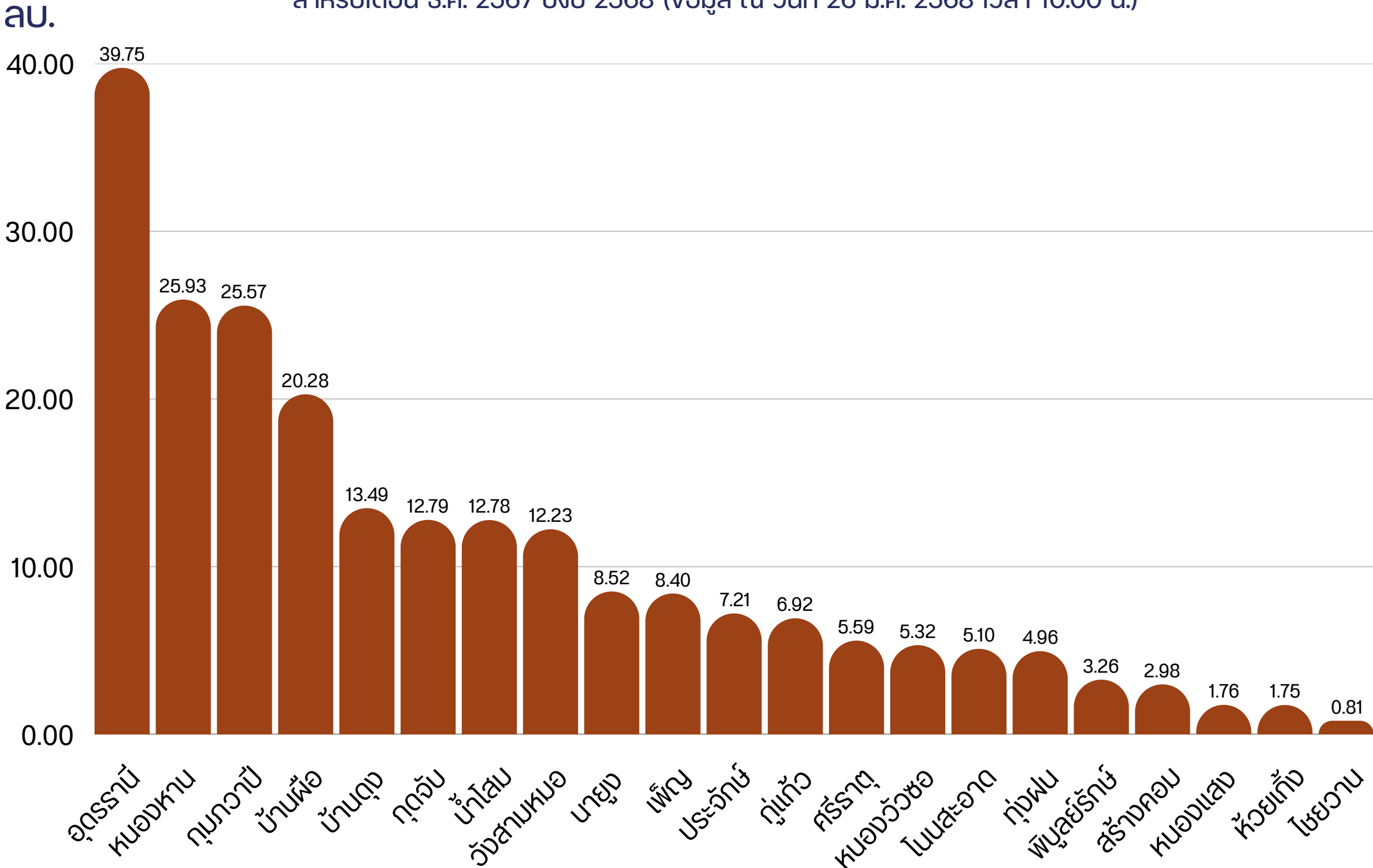
อำเภอ	ยอดเงินคงเหลือยกมา ปีงบประมาณ 2567	ปีงบประมาณ 2568 (ต.ค. 67 - 27 ก.พ. 68)		
		รายรับ	รายจ่าย	เงินคงเหลือ
• กุดจับ	930,279.19	3,665,151.00	399,400.00	4,196,030.19
• กุมภวาปี	2,578,897.70	6,845,921.70	1,533,107.00	7,891,712.40
• กู่แก้ว	250,113.67	1,342,395.00	587,766.00	1,004,742.67
• ไชยวาน	570,758.52	2,216,007.00	1,316,291.00	1,470,474.52
• กุ้งผน	519,148.30	1,889,623.00	959,744.00	1,449,027.30
• นาขุง	169,979.70	1,676,705.00	295,345.00	1,551,339.70
• น้ำโสม	1,118,335.97	3,104,577.00	535,470.00	3,687,442.97
• โนนสะอาด	520,426.75	2,394,570.00	692,585.00	2,222,411.75
• บ้านดุง	1,787,089.82	7,208,900.00	568,146.00	8,427,843.82
• บ้านดือ	2,844,435.70	6,773,280.00	1,048,895.61	8,568,820.09
• ประจักษ์ศิลปาคม	369,648.33	1,565,360.00	198,740.00	1,736,268.33
• พิบูลย์รักษ์	662,658.88	1,068,760.00	7,100.00	1,724,318.88
• เพ็ญ	1,405,289.00	6,291,418.50	721,212.73	6,975,494.77
• เมืองอุดรธานี	9,534,658.29	29,351,783.86	8,769,954.00	30,116,488.15
• วังสามหมอ	572,015.91	2,742,685.00	840,284.00	2,474,416.91
• ศรีธาตุ	529,888.66	3,007,598.00	589,777.38	2,947,709.28
• สว่างคอม	532,478.25	1,744,158.50	75,115.00	2,201,521.75
• หนองวัวซอ	795,499.62	3,936,370.00	1,050,851.00	3,681,018.62
• หนองแสง	363,581.92	1,609,183.75	312,445.00	1,660,320.67
• หนองหาน	1,958,602.20	6,780,393.50	1,799,108.00	6,939,887.70
รวม	28,013,786.38	95,214,840.81	22,301,336.72	100,927,290.47

10. สถานการณ์การเงินการคลังของ รพ.สต. เดือนธันวาคม 2567



สรุปเงินสดและรายการที่เทียบเท่ากับเงินสดคงเหลือ ของ รพ.สต.
(ราย CUP/รายกลุ่ม) สสจ.อุดรธานี

สำหรับเดือน ร.ค. 2567 ปงบ 2568 (ข้อมูล ณ วันที่ 26 ม.ค. 2568 เวลา 10.00 น.)



ลำดับ	อำเภอ	เงินสดและรายการที่เทียบเท่า เงินสดคงเหลือ (บาท)	จำนวน รพ.สต.ใน CUP (แห่ง)
1	• อุดรธานี	39,745,968.58	26
2	• หอนงหาน	25,929,891.84	14
3	• กุมภวาปี	25,565,675.47	16
4	• บ้านฝ้อ	20,283,710.99	20
5	• บ้านดุง	13,486,605.25	15
6	• กุดจับ	12,787,597.20	11
7	• น้ำโสม	12,783,943.85	9
8	• ว่างสามหมอ	12,233,741.96	10
9	• นายูง	8,521,064.72	9
10	• เพ็ญ	8,399,051.00	13
11	• ประจักษ์	7,213,060.50	4
12	• กุแก้ว	6,916,535.70	5
13	• ศรีธาตุ	5,585,835.10	12
14	• หอนงวัวซอ	5,316,194.06	11
15	• โบนสะอาด	5,103,210.49	9
16	• กุ่งฟน	4,964,571.13	6
17	• พิบูลย์รักษ์	3,263,384.02	4
18	• สร้างคอบ	2,983,129.19	5
19	• หอนงแสง	1,764,136.87	4
20	• ห้วยเก็ง	1,753,578.03	1
21	• โขยวาน	818,889.26	4
รวม		225,419,775.21	208

10. สถานการณ์การเงินการคลังของ รพ.สต. เดือนธันวาคม 2567



สรุปเงินสดและรายการที่เทียบเท่ากับเงินสดคงเหลือ ของ รพ.สต. (ราย CUP/รายกลุ่ม) สสจ.อุดรธานี

จัดแบ่งกลุ่ม รพ.สต. ตามจำนวนประชากร

กลุ่ม	ประชากร	จำนวน (แห่ง)
กลุ่ม 1	• <1,500	4
กลุ่ม 2	• 1,500 - 2,999	54
กลุ่ม 3	• 3,000 - 4,499	62
กลุ่ม 4	• 4,500 - 5,999	46
กลุ่ม 5	• >6,000	42
ภาพรวมจังหวัด		208



สถานการณ์เงินสดและรายการที่เทียบเท่ากับเงินสด รพ.สต. แบ่งตามกลุ่ม

กลุ่ม	เงินสดและรายการที่เทียบเท่ากับเงินสด (บาท)		
	ค่าเฉลี่ย	ต่ำสุด	สูงสุด
กลุ่ม 1	649,309	419,177	1,049,354
กลุ่ม 2	610,449	27,350	1,873,654
กลุ่ม 3	931,856	122,842	1,925,888
กลุ่ม 4	1,194,469	18,234	3,038,192
กลุ่ม 5	1,821,018	32,974	5,314,909
ภาพจังหวัด	1,041,420	18,234	5,314,909

สรุปเงินสดและรายการที่เทียบเท่ากับเงินสด
ต่ำกว่าค่าเฉลี่ยกลุ่ม

กลุ่ม	เงินสดและรายการที่เทียบเท่ากับเงินสด ต่ำกว่าค่าเฉลี่ยกลุ่ม	
	แห่ง	ร้อยละ
กลุ่ม 1	2	50
กลุ่ม 2	36	66.66
กลุ่ม 3	34	54.83
กลุ่ม 4	24	52.17
กลุ่ม 5	24	57.14
ภาพรวม	120	57.69



รพ.สต.มีเงินสดและรายการที่เทียบเท่ากับ
เงินสดต่ำกว่าค่าเฉลี่ยกลุ่ม
ลดลงจากเดือนก่อน 65 แห่ง



10. สถานการณ์การเงินการคลังของ รพ.สต. เดือนธันวาคม 2567



กลุ่ม 1

อันดับ	ชื่อหน่วยบริการ	อำเภอ	บาท
1	รพ.สต.บ้านนาตูม	น่ายูง	1,049,354
2	รพ.สต.คิริวงกต	น่ายูง	665,521
3	รพ.สต.บ้านเพิ่ม	น่ายูง	463,182
4	รพ.สต.บ้านมะยาว	วังสามหมอ	419,177

กลุ่ม 2 สูงสุด

อันดับ	ชื่อหน่วยบริการ	อำเภอ	บาท
1	บ้านโนนสมบูรณ์	ประจักษ์ศิลปาคม	1,873,654
2	บ้านโนนสะอาด	วังสามหมอ	1,743,849
3	นาแก-ภูดิน	วังสามหมอ	1,665,365
4	บ้านฝ้อ	กุมภวาปี	1,489,050
5	บ้านหนองตะไค้	เมืองอุดรธานี	1,375,379
6	บ้านท่าสี่	กุมภวาปี	1,211,906
7	บ้านนาทราย	พิบูลย์รักษ์	1,195,396
8	บ้านนาตาล	วังสามหมอ	1,133,443
9	บ้านห้วยทราย	น่ายูง	1,123,871
10	บ้านนาตูม	น่ายูง	1,049,354

กลุ่ม 3 สูงสุด

อันดับ	ชื่อหน่วยบริการ	อำเภอ	บาท
1	บ้านจัต	ภูแก้ว	1,925,888
2	บ้านผากลางนา	น้ำโสม	1,796,603
3	บ้านหนองบัวแดง	หนองหาน	1,793,297
4	บ้านต้อง	หนองหาน	1,785,304
5	บ้านห้วยเก็ง	กุมภวาปี	1,753,578
6	บ้านโพธิ์	กุดจับ	1,616,780
7	บ้านดงบาก	หนองหาน	1,606,618
8	บ้านยา	หนองหาน	1,602,061
9	บ้านโนนทอง	น่ายูง	1,560,564
10	บ้านโนนทองอินทร์	ภูแก้ว	1,509,274

กลุ่ม 4 สูงสุด

อันดับ	ชื่อหน่วยบริการ	อำเภอ	บาท
1	ตูมใต้	กุมภวาปี	3,038,192
2	บ้านห้วยวก	น้ำโสม	2,933,923
3	บ้านเวียงคำ	กุมภวาปี	2,443,074
4	บ้านห้วยบง ต	กุมภวาปี	2,379,150
5	บ้านบุ่งหมากลาน	กุมภวาปี	2,169,050
6	บ้านคอนสาย	ภูแก้ว	2,100,746
7	บ้านหนองกุงกับม้า	วังสามหมอ	2,318,406
8	บ้านหนองกุง	กุ่มฝน	2,043,083
9	บ้านดงหวาย	บ้านฝ้อ	2,004,527
10	บ้านโคก	หนองหาน	1,961,501

กลุ่ม 2 ต่ำสุด

อันดับ	ชื่อหน่วยบริการ	อำเภอ	บาท
1	บ้านท่าสี่	หนองแสง	27,350
2	ห้วยผึ้ง	ศรีธาตุ	47,593
3	บ้านหนองสว่าง	บ้านดุง	68,847
4	บ้านท่มป่าท่า	โนนสะอาด	100,918
5	บ้านหนองกาสิม	บ้านฝ้อ	123,968
6	บ้านหนองแสง	โนนสะอาด	155,751
7	บ้านหนองกุงศรี	โนนสะอาด	167,453
8	บ้านหนองแวงจุมพล	หนองวัวซอ	170,920
9	บ้านหนองบัวบาน	หนองวัวซอ	221,005
10	หายโศก	สร้างคอม	223,038

กลุ่ม 3 ต่ำสุด

อันดับ	ชื่อหน่วยบริการ	อำเภอ	บาท
1	บ้านหนองนกเขียน	ศรีธาตุ	122,842
2	บ้านจ้าวสาร	บ้านฝ้อ	303,144
3	หนองแสง	หนองวัวซอ	360,018
4	บ้านโนนสะอาด	บ้านดุง	366,284
5	บ้านท่าลุมภู	โนนสะอาด	373,250
6	บ้านโนนสว่าง	บ้านฝ้อ	431,154
7	บ้านโคกสว่าง	กุดจับ	438,725
8	บ้านหนองแสงตอ	เพ็ญ	446,483
9	บ้านคำดัวง	บ้านฝ้อ	454,258
10	บ้านอุบลมุง	หนองวัวซอ	471,388

กลุ่ม 4 ต่ำสุด

อันดับ	ชื่อหน่วยบริการ	อำเภอ	บาท
1	บ้านห้วยยาง	ไชยวาน	18,234
2	บ้านเมืองพาน	บ้านฝ้อ	81,019
3	บ้านโสกน้ำขาว	เมืองอุดรธานี	306,878
4	บ้านเชียงหวาง	เพ็ญ	316,461
5	บ้านนิคมทหารผ่านศึก	เมืองอุดรธานี	348,255
6	บ้านดงเย็น	บ้านดุง	351,345
7	บ้านนาดี	หนองแสง	374,571
8	สร้างแป้น	เพ็ญ	405,003
9	บ้านนาบัว	เพ็ญ	423,896
10	บ้านดอนหายโศก	หนองหาน	481,186

ต่ำกว่า 1 แสน

10. สถานการณ์การเงินการคลังของ รพ.สต. เดือนธันวาคม 2567

กลุ่ม 5 สูงสุด

อันดับ	ชื่อหน่วยบริการ	อำเภอ	บาท
1	บ้านกลางใหญ่	บ้านฝ่อ	5,314,909
2	พังงู	หนองหาน	5,132,665
3	บ้านน้ำซ้อง	กุมภวาปี	4,081,431
4	บ้านหนองแวง	น้ำโสม	3,459,891
5	สร้างแป้น	กุดจับ	2,878,439
6	บ้านหนองเม็ก	หนองหาน	2,855,721
7	สามพร้าว	เมืองอุดรธานี	2,740,488
8	เฉลิมพระเกียรติ 60 พรรษา นวมินทราชินี	ประจักษ์ศิลปาคม	2,574,550
9	บ้านเลื่อม	เมืองอุดรธานี	2,543,125
10	เชียงพิณ	เมืองอุดรธานี	2,402,014

กลุ่ม 5 ต่ำสุด

อันดับ	ชื่อหน่วยบริการ	อำเภอ	บาท
1	บ้านคำเลาะ	โซยวาน	32,974
2	บ้านด่าน	เพ็ญ	249,901
3	บ้านหนองแคน	โซยวาน	409,651
4	โนนสว่าง	หนองวัวซอ	486,166
5	บ้านกุดดอกคำ	โนนสะอาด	628,690
6	บ้านธาตุ	เพ็ญ	638,888
7	บ้านขาว	เมืองอุดรธานี	652,024
8	สะแบง	หนองหาน	755,047
9	บ้านนาโหม	บ้านดุง	883,390
10	บ้านเหล่า	เพ็ญ	984,206

ต่ำกว่า 1 แสน



รายชื่อ รพ.สต. ที่มีเงินสดและรายการที่เทียบเท่าเงินสดคงเหลือ **ต่ำกว่า 100,000 บาท**

ลำดับ	หน่วยบริการ	อำเภอ	กลุ่ม	ปชช.	เงินสดและรายการที่เทียบเท่าเงินสด(บาท)
1	รพ.สต.บ้านห้วยยาง	โซยวาน	4	5,550	18,233.55
2	รพ.สต.บ้านท่าสี่	หนองแสง	2	2,537	27,350.34
3	รพ.สต.บ้านคำเลาะ	โซยวาน	5	6,162	32,974.07
4	รพ.สต.บ้านห้วยผึ้ง	ศรีธาตุ	2	1,995	47,952.83
5	รพ.สต.บ้านหนองสว่าง	บ้านดุง	2	2,620	68,846.53
6	รพ.สต.บ้านเมืองพาน	บ้านฝ่อ	4	4,682	81,019.14

* รพ.สต.ที่มีเงินสดและรายการที่เทียบเท่าเงินสด**ต่ำกว่า 1 แสน** ลดลงจากเดือนก่อน 1 แห่ง (รพ.สต. หนองบัวบาน อ.หนองวัวซอ)

มาตรการ

กำกับติดตาม รพ.สต. ที่มีเงินสดและรายการที่เทียบเท่าเงินสดคงเหลือ **ต่ำกว่า 100,000 บาท**



หน่วยบริการจัดทำแผนฯ **พปง.** รายงาน สสจ.ทุกเดือน เพื่อควบคุม กำกับ รายรับ- รายจ่าย จนกว่าสถานการณ์การเงินการคลัง รพ.สต. ดีขึ้น





สำนักงานสาธารณสุขจังหวัดอุดรธานี
UDON THANI PROVINCIAL HEALTH OFFICE

THANK YOU

