



สำนักงานสาธารณสุขจังหวัดอุดรธานี
UDON THANI PROVINCIAL HEALTH OFFICE

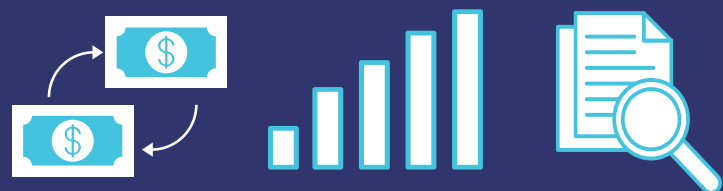
ประชุมคณะกรรมการวางแผนและประเมินผล

การบริหารจัดการ ด้านการเงินการคลังสุขภาพ

31 กรกฎาคม 2567

กลุ่มงานประกันสุขภาพ สสจ.อุดรธานี

กรอบการนำเสนอ



1. สถานการณ์การเงินการคลังเขตสุขภาพที่ 8 /จังหวัดอุดรธานี
2. FEED
3. ผลการดำเนินงานตามเครื่องมือทางการเงิน
4. หนึ่งค์การเกษตรกรรม ณ เดือน มิถุนายน 2567
5. สรุปลูกหนี้ค่ารักษาพยาบาล
6. รายงานการโอนเงินชดเชยค่าบริการกองทุน ปิงบประมาณ 2567
7. รายงานการส่งข้อมูลเพื่อรับชดเชยค่ารักษาพยาบาลของหน่วยบริการผ่านระบบ FDH
8. รายงานการรับชดเชยค่ารักษาพยาบาลของหน่วยบริการ ONE ID
9. รายงานยอดเงินคงเหลือ(กองทุนสุขภาพตำบล)



สรุปผลการวิเคราะห์ความเสี่ยงด้านการเงินการคลัง Risk Score รายเขตสุขภาพ

ณ ไตรมาส 3/ 2567 เป้าหมาย: Small Success ราบ 9 เดือน

ร้อยละโรงพยาบาลที่วิกฤติทางการเงิน ระดับ 7 ไม่เกินร้อยละ 1.00 และระดับ 6 ไม่เกินร้อยละ 2.00

ระดับ	จำนวน SW. (แห่ง)	ร้อยละ
0	326	36.14
1	419	46.45
2	68	7.54
3	27	2.99
4	17	1.88
5	10	1.11
6	11	1.22
7	24	2.66
รวม	902	100.00

เขต	จำนวน SW. (แห่ง)	ระดับ 0	ระดับ 1	ระดับ 2	ระดับ 3	ระดับ 4	ระดับ 5	ระดับ 6	ร้อยละ ระดับ 6	ระดับ 7	ร้อยละ ระดับ 7
1	103	25	41	11	9	1	1	5	4.85	10	9.71
2	47	15	22	2	1	0	0	1	2.13	6	12.77
3	54	31	15	3	3	1	0	0	0.00	1	1.85
4	72	16	44	1	2	6	2	0	0.00	1	1.39
5	67	44	22	1	0	0	0	0	0.00	0	0.00
6	73	13	55	2	1	0	1	0	0.00	1	1.37
7	77	25	35	11	3	1	2	0	0.00	0	0.00
8	88	25	36	24	3	0	0	0	0.00	0	0.00
9	90	29	54	5	2	0	0	0	0.00	0	0.00
10	71	48	18	3	1	0	0	0	0.00	1	1.41
11	82	32	35	3	0	6	2	4	4.88	0	0.00
12	78	23	42	2	2	2	2	1	1.28	4	5.13
รวม	902	326	419	68	27	17	10	11	1.22	24	2.66



สรุปผลการวิเคราะห์ความเสี่ยงด้านการเงินการคลัง Risk Score เขตสุขภาพที่ 8 (3 เกณฑ์การประเมิน) ณ 30 มิ.ย. 67

Risk Score ระดับ 0 - 7	เกณฑ์กระทรวง (NI)		เกณฑ์เขต 8 (NI)		เกณฑ์เขต 8 (EBITDA)	
	จำนวน (แห่ง)	ร้อยละ	จำนวน (แห่ง)	ร้อยละ	จำนวน (แห่ง)	ร้อยละ
0	25	28.41	6	6.82	14	15.91
1	36	40.91	35	39.77	30	34.09
2	24	27.27	26	29.55	24	27.27
3	3	3.41	17	19.32	18	20.45
	ผาขาว, ทุ่งฝน, วังสามหมอ					
4	0	0.00	3	3.41	2	2.27
			วังสะพุง, ศรีเชียงใหม่, สร้างคอม		ผาขาว, ศรีเชียงใหม่	
5	0	0.00	1	1.14	0	0.00
			ผาขาว			
6	0	0.00	0	0.00	0	0.00
7	0	0.00	0	0.00	0	0.00
รวมเขต 8	88	100.00	88	100.00	88	100.00

ตารางสรุปผลการวิเคราะห์วิกฤติทางการเงินระดับ 7 (Risk Score-MOPH) จังหวัดอุดรธานี ณ 30 มิถุนายน 2567

รหัส	หน่วยงาน	CR	QR	Cash	NWC	NI	Lil	StI	Sul	Risk Scroing	EBITDA	เงินบำรุง คงเหลือสุทธิ
10671	อุดรธานี,รพศ.	2.92	2.65	1.23	1,819,049,195.61	264,854,162.91	0	0	0	0	443,180,386.03	219,519,560.07
11013	กุดจับ,รพช.	1.26	1.12	0.23	10,586,690.15	10,995,028.13	2	0	0	2	13,701,048.09	-31,265,862.35
11014	หนองวัวซอ,รพช.	1.18	1.05	0.28	6,621,729.26	11,209,501.02	2	0	0	2	14,874,212.81	-26,250,735.53
11015	กุมภวาปี,รพท.	1.82	1.70	0.71	168,302,710.82	27,127,707.62	1	0	0	1	71,935,494.44	-59,261,447.00
11016	ห้วยเกิ้ง,รพช.	2.76	2.47	1.49	9,166,279.85	-5,607,217.14	0	1	0	1	-865,253.52	2,532,240.35
11017	โนนสะอาด,รพช.	1.22	1.11	0.41	7,818,601.01	3,426,451.64	2	0	0	2	10,256,474.04	-20,918,852.62
11018	หนองหาน,รพช.	1.27	1.15	0.32	26,798,772.77	22,833,173.45	2	0	0	2	44,621,637.18	-67,363,223.87
11019	ทุ่งฝน,รพช.	1.35	1.11	0.40	6,037,014.64	-1,035,903.23	2	1	0	3	3,298,520.41	-10,247,683.13
11020	ไชยวาน,รพช.	1.21	1.03	0.13	4,230,878.44	3,855,801.76	2	0	0	2	6,180,860.96	-17,432,685.41
11021	ศรีธาตุ,รพช.	2.26	1.99	0.81	26,467,393.77	1,414,750.68	0	0	0	0	4,219,446.04	-4,000,053.01
11022	วังสามหมอ,รพช.	1.30	1.10	0.27	13,563,449.84	-6,038,823.46	2	1	0	3	-1,569,333.14	-33,473,971.26
11023	บ้านผือ,รพช.	1.24	1.07	0.40	21,816,513.78	3,311,726.47	2	0	0	2	18,623,686.84	-53,817,564.62
11024	น้ำโสม,รพช.	2.99	2.81	1.60	58,914,399.78	10,227,188.99	0	0	0	0	12,406,007.04	17,912,374.88
11025	เพ็ญ,รพช.	1.77	1.57	0.60	39,290,212.99	8,427,227.00	1	0	0	1	16,249,735.32	-20,474,207.79
11026	สร้างคอม,รพช.	1.35	1.21	0.34	7,296,347.87	1,582,261.08	2	0	0	2	4,923,053.05	-13,662,838.56
11027	หนองแสง,รพช.	1.38	1.26	0.35	8,520,588.90	710,890.25	2	0	0	2	3,361,234.19	-15,677,035.83
11028	นายาง,รพช.	1.49	1.26	0.51	9,553,566.65	2,724,653.37	2	0	0	2	3,936,784.51	-9,574,915.86
11029	พิบูลย์รักษ์,รพช.	1.75	1.64	0.60	10,007,235.39	3,564,826.76	1	0	0	1	6,447,408.96	-5,397,147.98
11446	สมเด็จพระยุพราชบ้านดุง,รพช.	1.21	1.02	0.24	22,337,911.13	20,413,930.69	2	0	0	2	37,909,447.79	-79,616,033.87
25058	กุแก้ว,รพช.	1.62	1.51	0.60	12,561,157.92	5,843,169.88	1	0	0	1	10,737,383.76	-8,005,655.49
25059	ประจักษ์ศิลปาคม,รพช.	2.90	2.70	1.46	23,906,797.38	2,272,825.52	0	0	0	0	6,536,833.85	5,720,613.23
รวมจังหวัดอุดรธานี					2,312,847,447.95	392,113,333.39					730,965,068.65	-230,755,125.65

ผลการวิเคราะห์วิกฤติทางการเงินระดับ 7 ระดับ เขตสุขภาพที่ 8
เกณฑ์กระทรวงสาธารณสุข (NI), เกณฑ์เขตสุขภาพที่ 8 (NI) และ (EBITDA)

OrgID	Org	เกณฑ์กระทรวง (NI)									เกณฑ์เขตสุขภาพที่ 8 (NI)									เกณฑ์เขตสุขภาพที่ 8 (EBITDA)								
		CR	QR	Cash	NWC	NI MOPH	Liquid Index	StatusIndex	Survival Index	Risk Scoring (กระทรวง NI)	CR	QR	Cash	NWC	NI R8WAY	Liquid Index	StatusIndex	Survival Index	Risk Scoring เขตสุขภาพที่ 8 (NI)	CR	QR	Cash	NWC	EBITDA RWAY	Liquid Index	StatusIndex	Survival Index	Risk Scoring เขต 8 (EBITDA)
10671	อุดรธานี,รพช.	2.92	2.66	1.31	1,751,226,001.88	210,457,881.31	0	0	0	0	2.91	2.66	1.31	1,751,226,001.88	-2,011,821.97	0	1	0	1	2.91	2.66	1.31	1,751,226,001.88	160,294,395.31	0	0	0	0
11013	กุดจับ,รพช.	1.28	1.12	0.34	10,958,121.51	9,642,859.24	2	0	0	2	1.27	1.11	0.33	10,958,121.51	-9,154,571.51	2	1	0	3	1.27	1.11	0.33	10,958,121.51	-5,381,684.67	2	1	0	3
11014	หนองวัวซอ,รพช.	1.23	1.07	0.32	7,602,930.72	12,970,352.27	2	0	0	2	1.23	1.06	0.32	7,602,930.72	-368,922.54	2	1	0	3	1.23	1.06	0.32	7,602,930.72	2,461,518.55	2	0	0	2
11015	กุมภวาปี,รพท.	1.81	1.68	0.73	164,525,865.45	25,354,538.79	1	0	0	1	1.81	1.67	0.72	164,525,865.45	-38,511,208.96	1	1	0	2	1.81	1.67	0.72	164,525,865.45	3,342,227.50	1	0	0	1
11016	ห้วยเกิ้ง,รพช.	3.69	3.21	1.92	10,698,987.28	-4,170,874.03	0	1	0	1	3.68	3.21	1.92	10,698,987.28	-2,933,104.51	0	1	0	1	3.68	3.21	1.92	10,698,987.28	1,390,818.81	0	0	0	0
11017	โนนสะอาด,รพช.	1.18	1.06	0.40	6,677,430.59	2,688,456.68	2	0	0	2	1.18	1.06	0.40	6,677,430.59	-6,822,993.44	2	1	0	3	1.18	1.06	0.40	6,677,430.59	-309,595.52	2	1	0	3
11018	หนองหาน,รพช.	1.31	1.18	0.38	29,052,871.76	24,629,093.41	2	0	0	2	1.30	1.18	0.38	29,052,871.76	-12,682,606.66	2	1	0	3	1.30	1.18	0.38	29,052,871.76	8,698,697.40	2	0	0	2
11019	ทุ่งฝน,รพช.	1.44	1.21	0.57	7,195,747.99	-546,257.46	2	1	0	3	1.43	1.21	0.56	7,195,747.99	-5,071,736.36	2	1	0	3	1.43	1.21	0.56	7,195,747.99	-182,248.85	2	1	0	3
11020	ไชยวาน,รพช.	1.23	1.06	0.25	4,271,266.22	2,537,328.89	2	0	0	2	1.23	1.05	0.25	4,271,266.22	-2,747,575.27	2	1	0	3	1.23	1.05	0.25	4,271,266.22	837,344.58	2	0	0	2
11021	ศรีธาตุ,รพช.	2.20	1.93	0.96	26,396,109.32	-1,133,698.53	0	1	0	1	2.19	1.92	0.96	26,396,109.32	-11,205,654.94	0	1	0	1	2.19	1.92	0.96	26,396,109.32	-6,499,489.68	0	1	0	1
11022	วังสามหมอ,รพช.	1.49	1.25	0.36	20,033,659.77	-775,506.01	2	1	0	3	1.48	1.25	0.36	20,033,659.77	-5,167,810.17	2	1	0	3	1.48	1.25	0.36	20,033,659.77	231,339.57	2	0	0	2
11023	บ้านฝ่อ,รพช.	1.25	1.09	0.43	22,982,864.03	232,270.81	2	0	0	2	1.24	1.08	0.43	22,982,864.03	-26,608,180.66	2	1	0	3	1.24	1.08	0.43	22,982,864.03	-10,207,076.51	2	1	0	3
11024	น้ำโสม,รพช.	2.89	2.71	1.71	60,929,479.51	7,524,766.48	0	0	0	0	2.88	2.70	1.70	60,929,479.51	-3,495,673.32	0	1	0	1	2.88	2.70	1.70	60,929,479.51	2,085,677.08	0	0	0	0
11025	เพ็ญ,รพช.	1.92	1.68	0.74	40,030,826.62	1,409,536.77	1	0	0	1	1.92	1.68	0.73	40,030,826.62	-18,338,178.20	1	1	0	2	1.92	1.68	0.73	40,030,826.62	-5,649,753.53	1	1	0	2
11026	สร้างคอม,รพช.	1.45	1.28	0.45	8,419,646.50	2,766,267.45	2	0	0	2	1.44	1.28	0.44	8,419,646.50	-7,711,491.28	2	1	0	3	1.44	1.28	0.44	8,419,646.50	-3,712,505.96	2	1	0	3
11027	หนองแสง,รพช.	1.42	1.29	0.48	9,622,519.36	2,030,324.58	2	0	0	2	1.41	1.29	0.47	9,622,519.36	-4,142,522.11	2	1	0	3	1.41	1.29	0.47	9,622,519.36	-1,830,930.72	2	1	0	3
11028	นาแก,รพช.	1.58	1.34	0.72	11,080,731.23	1,638,387.26	1	0	0	1	1.57	1.34	0.72	11,080,731.23	-2,779,166.40	1	1	0	2	1.57	1.34	0.72	11,080,731.23	801,297.93	1	0	0	1
11029	พิบูลย์รักษ์,รพช.	1.77	1.66	0.76	9,833,379.47	3,635,176.63	1	0	0	1	1.77	1.66	0.75	9,833,379.47	-4,171,050.52	1	1	0	2	1.77	1.66	0.75	9,833,379.47	-1,595,611.38	1	1	0	2
11446	สมเด็จพระยุพราชบ้านดุง,รพช.	1.19	1.01	0.32	19,797,163.76	16,441,019.10	2	0	0	2	1.18	1.00	0.31	19,797,163.76	-22,111,609.64	2	1	0	3	1.18	1.00	0.31	19,797,163.76	-3,669,100.23	2	1	0	3
25058	กุมภวาปี,รพช.	1.53	1.40	0.60	10,820,764.58	4,599,479.26	1	0	0	1	1.52	1.40	0.60	10,820,764.58	-2,509,641.68	1	1	0	2	1.52	1.40	0.60	10,820,764.58	2,944,065.64	1	0	0	1
25059	ประจักษ์ศิลปาคม,รพช.	2.86	2.65	1.54	23,042,579.31	1,563,286.03	0	0	0	0	2.85	2.64	1.53	23,042,579.31	-2,498,758.91	0	1	0	1	2.85	2.64	1.53	23,042,579.31	1,532,849.59	0	0	0	0

ผลการประเมินประสิทธิภาพการบริหารจัดการการเงินการคลัง ตามเกณฑ์ FEED จังหวัดอุดรธานี

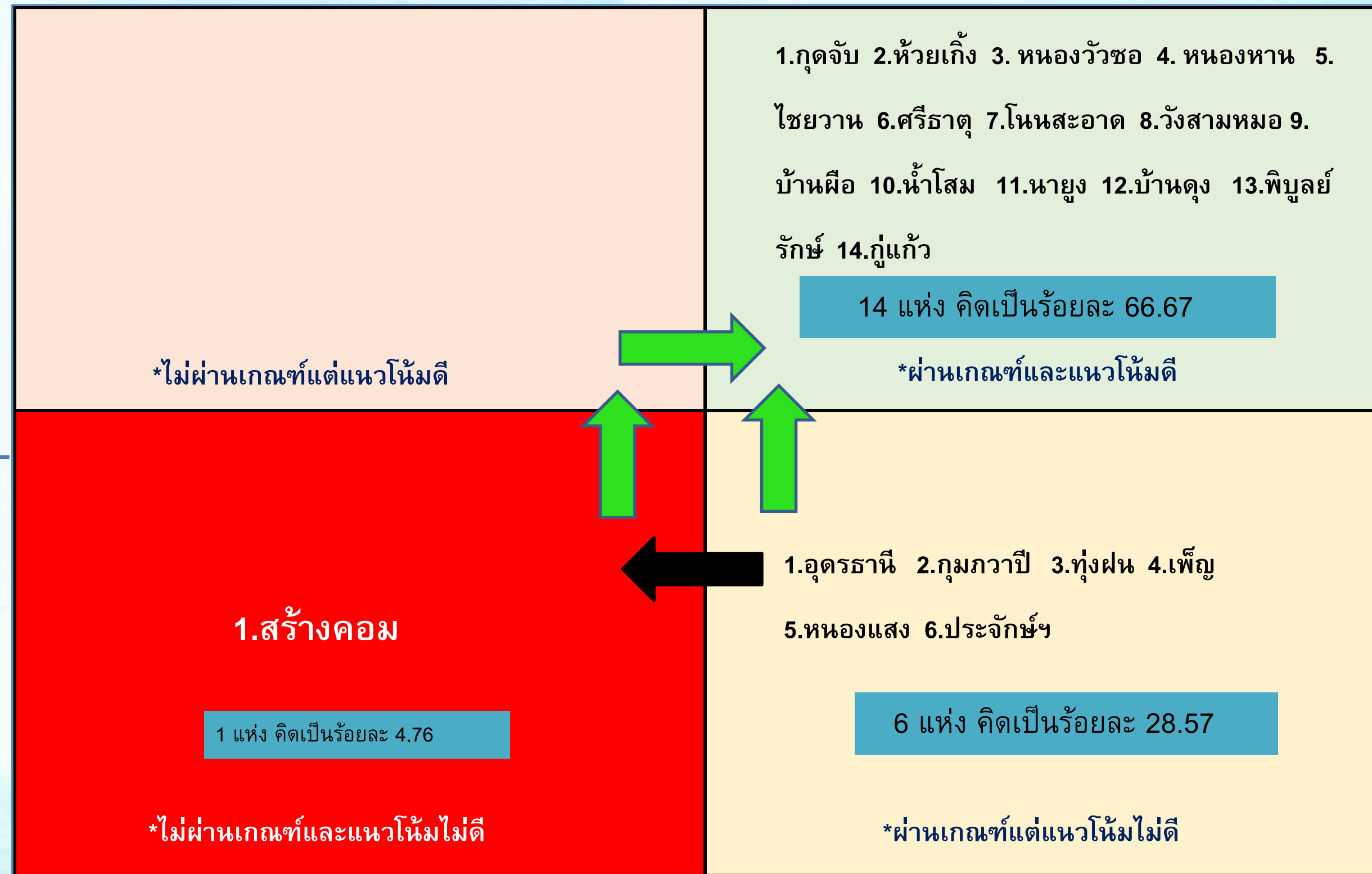
		ข้อมูล ณ กันยายน 2566							ข้อมูล ณ มิถุนายน 2567							
Org	Group	Screening Parameter				ผลการประเมินกลุ่ม FEED			Screening Parameter				ผลการประเมินกลุ่ม FEED			
	MOPH	Risk NI R8	Cash Ratio MOPH (<0.5)	EBITDA MOPH	Intervention	Risk NI - R8	% Efficiency	EBITDA R8 ต่อเดือน (12 เดือน)	Risk NI R8	Cash Ratio R8 (<0.5)	EBITDA R8	Intervention	Risk NI - R8	% Efficiency	EBITDA R8 ต่อเดือน (9 เดือน)	กลุ่ม FEED เปรียบเทียบแนวโน้ม เดือน กันยายน 2566
อุดรธานี	20	0	1.54	149,277,284.09		0	86	12,439,773.67	0	1.23	196,746,817.20		0	71	21,860,757.47	ผ่านเกณฑ์-แนวโน้มปส.ลดลง
กุดจับ	10	6	0.58	-8,221,075.68	FT	6	71	-685,089.64	3	0.23	-9,675,401.61		3	100	-1,075,044.62	ผ่านเกณฑ์-แนวโน้มปส.ดีขึ้น
หนองวัวซอ	9	5	0.31	5,318,498.85	เผ้าระวัง	5	43	443,208.24	3	0.28	-1,821,881.03		3	71	-202,431.23	ผ่านเกณฑ์-แนวโน้มปส.ดีขึ้น
กุมภวาปี	16	2	0.72	10,527,453.33		2	57	877,287.78	2	0.70	-1,539,043.51		2	57	-171,004.83	ผ่านเกณฑ์-แนวโน้มปส.ลดลง
ห้วยเก้ง	2	1	6.05	-889,163.05		1	29	-74,096.92	1	1.48	251,442.00		1	43	27,938.00	ผ่านเกณฑ์-แนวโน้มปส.ดีขึ้น
โนนสะอาด	6	5	0.48	4,226,889.50	เผ้าระวัง	5	57	352,240.79	3	0.41	-2,134,809.08		3	71	-237,201.01	ผ่านเกณฑ์-แนวโน้มปส.ดีขึ้น
หนองหาน	13	6	0.39	-16,863,167.50	FIT + LOI	6	86	-1,405,263.96	3	0.32	-84,094.42		3	100	-9,343.82	ผ่านเกณฑ์-แนวโน้มปส.ดีขึ้น
ทุ่งฝน	5	3	0.72	-6,808,946.90		3	86	-567,412.24	3	0.40	-2,953,890.07		3	71	-328,210.01	ผ่านเกณฑ์-แนวโน้มปส.ลดลง
ไชยวาน	5	3	0.32	36,366.56		3	57	3,030.55	3	0.12	-2,291,492.70		3	71	-254,610.30	ผ่านเกณฑ์-แนวโน้มปส.ดีขึ้น
ศรีธาตุ	6	1	1.69	-5,284,163.63		1	57	-440,346.97	1	0.80	-9,056,760.62		1	100	-1,006,306.74	ผ่านเกณฑ์-แนวโน้มปส.ดีขึ้น
วังสามหมอ	9	2	0.55	-13,716,724.31		2	71	-1,143,060.36	3	0.26	-5,205,650.71		3	86	-578,405.63	ผ่านเกณฑ์-แนวโน้มปส.ดีขึ้น
บ้านผือ	13	6	0.52	-36,473,754.98	FT	6	71	-3,039,479.58	3	0.39	-15,026,257.93		3	71	-1,669,584.21	ผ่านเกณฑ์-แนวโน้มปส.ดีขึ้น
น้ำโสม	6	1	2.20	-20,845,041.38		1	57	-1,737,086.78	1	1.60	-3,454,651.35		1	71	-383,850.15	ผ่านเกณฑ์-แนวโน้มปส.ดีขึ้น
เตี๋ย	13	1	0.96	-26,225,784.53		1	86	-2,185,482.04	2	0.59	-9,699,162.85		2	43	-1,077,684.76	ผ่านเกณฑ์-แนวโน้มปส.ลดลง
สร้างคอม	5	6	0.77	-15,015,877.60	FT	6	86	-1,251,323.13	4	0.34	-7,880,681.68	FIT	4	57	-875,631.30	ไม่ผ่านเกณฑ์-แนวโน้มปส.ลดลง
หนองแสง	5	4	0.54	-9,563,692.22	FT	4	57	-796,974.35	3	0.34	-4,546,884.90		3	43	-505,209.43	ผ่านเกณฑ์-แนวโน้มปส.ลดลง
นาูง	5	1	1.06	-452,744.43		1	57	-37,728.70	3	0.51	-2,808,972.85		3	71	-312,108.09	ผ่านเกณฑ์-แนวโน้มปส.ดีขึ้น
พิบูลย์รักษ์	5	3	0.82	-9,905,845.41		3	86	-825,487.12	2	0.59	-3,301,491.53		2	86	-366,832.39	ผ่านเกณฑ์-แนวโน้มปส.ดีขึ้น
บ้านดุง	13	6	0.29	-32,413,352.49	FIT + LOI	6	86	-2,701,112.71	3	0.24	-9,596,933.16		3	86	-1,066,325.91	ผ่านเกณฑ์-แนวโน้มปส.ดีขึ้น
กู่แก้ว	5	5	0.59	-2,132,778.11	FT	5	71	-177,731.51	2	0.60	1,583,556.82		2	71	175,950.76	ผ่านเกณฑ์-แนวโน้มปส.ดีขึ้น
ประจักษ์ฯ	3	1	1.52	-3,755,237.75		1	71	-312,936.48	1	1.45	791,165.79		1	57	87,907.31	ผ่านเกณฑ์-แนวโน้มปส.ลดลง

สรุปผลการเฝ้าระวังความเสี่ยง และแนวโน้มประสิทธิภาพการบริหารจัดการด้านการเงินการคลังสุขภาพ จังหวัดอุดรธานี ณ มิถุนายน 2567



วัดการผ่านเกณฑ์โดยใช้ Risk NI
R8 ณ 30 มิ.ย. 67

วัดแนวโน้มจาก
Efficiency FEED Parameter





สรุปผลการประเมิน 7 Plus Efficiency Score รายเขตสุขภาพ

เขต	จำนวน sw. (แห่ง)	ผลการประเมิน 7 Plus Efficiency Score			
		ผ่าน (แห่ง)	ร้อยละ	ไม่ผ่าน (แห่ง)	ร้อยละ
1	103	47	45.63	56	54.37
2	47	28	59.57	19	40.43
3	54	39	72.22	15	27.78
4	72	6	8.33	66	91.67
5	67	25	37.31	42	62.69
6	73	6	8.22	67	91.78
7	77	12	15.58	65	84.42
8	88	57	64.77	31	35.23
9	90	17	18.89	73	81.11
10	71	43	60.56	28	39.44
11	82	18	21.95	64	78.05
12	78	40	51.28	38	48.72
รวม	902	338	37.47	564	62.53

ที่มา : <http://hfo.moph.go.th/> ณ วันที่ 25 กรกฎาคม 2567



สรุปผลการประเมิน 7 Plus Efficiency Score เขตสุขภาพที่ 8

ลำดับ	จังหวัด	จำนวน sw. (แห่ง)	ผลการประเมิน 7 Plus Efficiency Score			
			ผ่าน (แห่ง)	ร้อยละ	ไม่ผ่าน (แห่ง)	ร้อยละ
1	นครพนม	12	5	41.67	7	58.33
2	บึงกาฬ	8	5	62.50	3	37.50
3	เลย	14	7	50.00	7	50.00
4	สกลนคร	18	18	100.00	0	0.00
5	หนองคาย	9	5	55.56	4	44.44
6	หนองบัวลำภู	6	3	50.00	3	50.00
7	อุดรธานี	21	14	66.67	7	33.33
เขต 8		88	57	64.77	31	35.23

หมายเหตุ ค่ากลาง 1. Operating Margin และ 2. Return on Asset เทียบค่ากลางจาก ไตรมาสที่ 3/2567

เป้าหมาย : ผ่านเกณฑ์ร้อยละ 65



สรุปผลการประเมิน 7 Plus Efficiency Score เขตสุขภาพที่ 8

ลำดับ	จังหวัด	จำนวน หน่วย บริการ	1. Operating Margin	2. Return on Asset	3. A Payment Period	4. A Collection Period-UC	5. A Collection Period - CSMBS	6. A Collection Period-SSS	7. Inventory Management	สรุปผลการประเมิน 7 Plus	หมายเหตุ รพ.ที่ผ่าน
			ค่ากลางกลุ่ม	ค่ากลางกลุ่ม	Cash >0.8 =90 วัน, Cash <0.8 =180 วัน	60 วัน	60 วัน	120 วัน	60 วัน		
			(แห่ง)	(แห่ง)	(แห่ง)	(แห่ง)	(แห่ง)	(แห่ง)	(แห่ง)		
1	นครพนม	12	7	7	9	9	8	2	5	5	นครพนม, เรณูนคร, นาแก, ศรีสงคราม, ธาตุพนม
2	บึงกาฬ	8	7	5	7	4	5	8	5	5	พรเจริญ, โซ่พิสัย, ปากคาด, บึงโขงหลง, บุ่งคล้า
3	เลย	14	13	13	4	8	8	12	8	7	เลย, นาดวง, ปากชม, นาแห้ว, ภูเรือ, ภูกระดึง, ผาขาว
4	สกลนคร	18	17	17	14	17	16	17	16	18	ทุกแห่ง
5	หนองคาย	9	9	9	3	4	4	6	6	5	หนองคาย, ศรีเชียงใหม่, สังคม, สระใคร, รัตนวาปี
6	หนองบัวลำภู	6	5	5	3	3	3	6	3	3	นากลาง, โนนสัง, สุวรรณคูหา
7	อุดรธานี	21	20	18	2	17	14	20	8	14	ทุกแห่ง ยกเว้น กุมภวาปี, ห้วยเก็ง, วังสามหมอ, บ้านผือ, น้ำโสม, หนองแสง, ประจักษ์ฯ
จำนวนแห่งที่ผ่านการประเมิน			88	78	42	62	58	71	51	57	
ร้อยละที่ผ่านการประเมิน			100	88.64	84.09	47.73	70.45	65.91	80.68	57.95	64.77
ผลการดำเนินงาน ระยะเวลาน้อยที่สุด					16 วัน โพนนาแก้ว	17 วัน บ้านม่วง	28 วัน หนองคาย	13 วัน บ้านดุง	30 วัน นครพนม		
ผลการดำเนินงาน ระยะเวลามากที่สุด					375 วัน โพธิ์ตาก	287 วัน เซกา	158 วัน สังคม	1,384 วัน โพนพิสัย	112 วัน เฝ้าไร่		

ผลการประเมิน 7 Plus Efficiency Score จังหวัดอุดรธานี ณ 30 มิถุนายน 2567

รหัส	หน่วยบริการ	ผลการดำเนินงาน																ผลการประเมิน				
		Operating Margin			Return on Asset			A Payment Period			A Collection Period-		A Collection Period		A Collection Period-		Inventory		รวมคะแนน	GradePlus	RG +	ผลการประเมิน
		ผลการดำเนินงาน	ค่าเฉลี่ยของ Operating Margin % (Q3Y67)	การแปรผล(คะแนน)	ผลการดำเนินงาน	ค่าเฉลี่ยของ Return on Asset % (Q3Y67)	การแปรผล(คะแนน)	ผลการดำเนินงาน(วัน)	Cash Ratio	การแปรผล(คะแนน)	ผลการดำเนินงาน(วัน)	การแปรผล(คะแนน)	ผลการดำเนินงาน(วัน)	การแปรผล(คะแนน)	ผลการดำเนินงาน(วัน)	การแปรผล(คะแนน)	ผลการดำเนินงาน(วัน)	การแปรผล(คะแนน)				
เกณฑ์การประเมิน		≥ ค่ากลาง			≥ ค่ากลาง (มากกว่าเท่ากับ 1)			Cash<0.8 ≤ 180 and Cash >0.8 ≤90			≤ 60 วัน		≤ 60 วัน		≤ 120 วัน		≤ 60 วัน		≥5	≥B		
10671	อุดรธานี	13.32	6.97	1	6.47	1.28	1	111	1.23	0	110	0	43	1	103	1	48	1	5	B	B	ผ่าน
11013	กุดจับ	11.51	-0.83	1	10.08	-1.63	1	263	0.23	0	52	1	60	1	89	1	60	1	6	A-	A-	ผ่าน
11014	หนองวัวซอ	13.75	-1.32	1	14	-2.77	1	360	0.28	0	52	1	51	1	95	1	62	0	5	B	B	ผ่าน
11015	กุมภวาปี	13.75	10.62	1	3.09	2.81	1	245	0.71	0	71	0	81	0	142	0	59	1	3	C	C	ไม่ผ่าน
11016	ห้วยเกิ้ง	-3.31	1.78	0	-7.58	-3.00	0	117	1.49	0	108	0	59	1	86	1	73	0	2	C-	C-	ไม่ผ่าน
11017	โนนสะอาด	11.56	2.39	1	3.92	0.25	1	289	0.41	0	49	1	105	0	99	1	59	1	5	B	B	ผ่าน
11018	หนองหาน	15.69	4.85	1	6.02	1.10	1	203	0.32	0	55	1	60	1	103	1	46	1	6	A-	A-	ผ่าน
11019	ทุ่งฝน	4.95	-1.43	1	-1.95	-4.28	1	190	0.4	0	31	1	46	1	97	1	67	0	5	B	B	ผ่าน
11020	ไชยวาน	9.23	-1.43	1	5.5	-4.28	1	286	0.13	0	53	1	59	1	110	1	75	0	5	B	B	ผ่าน
11021	ศรีธาตุ	4.76	2.39	1	1.64	0.25	1	85	0.81	1	39	1	49	1	115	1	53	1	7	A	A	ผ่าน
11022	วังสามหมอ	-1.21	-1.32	1	-5.28	-2.77	0	236	0.27	0	54	1	64	0	98	1	59	1	4	B-	B-	ไม่ผ่าน
11023	บ้านผือ	7.87	4.85	1	1.06	1.10	0	243	0.4	0	36	1	40	1	95	1	75	0	4	B-	B-	ไม่ผ่าน
11024	น้ำโสม	9.81	2.39	1	7.56	0.25	1	211	1.6	0	55	1	84	0	91	1	69	0	4	B-	B-	ไม่ผ่าน
11025	เพ็ญ	7.72	4.85	1	3.36	1.10	1	141	0.6	1	46	1	64	0	98	1	66	0	5	B	B	ผ่าน
11026	สร้างคอม	7.24	-1.43	1	3.21	-4.28	1	194	0.34	0	28	1	44	1	99	1	70	0	5	B	B	ผ่าน
11027	หนองแสง	5.68	-1.43	1	1.46	-4.28	1	363	0.35	0	63	0	66	0	85	1	80	0	3	C	C	ไม่ผ่าน
11028	นายูง	6.31	-1.43	1	4.31	-4.28	1	191	0.51	0	25	1	60	1	93	1	96	0	5	B	B	ผ่าน
11029	พิบูลย์รักษ์	10.15	-1.43	1	9.77	-4.28	1	233	0.6	0	23	1	48	1	92	1	43	1	6	A-	A-	ผ่าน
11446	รพ.บ้านดุง	12	4.85	1	6.49	1.10	1	196	0.24	0	28	1	56	1	13	1	65	0	5	B	B	ผ่าน
25058	กู่แก้ว	18.07	-1.43	1	7.05	-4.28	1	185	0.6	0	25	1	39	1	111	1	83	0	5	B	B	ผ่าน
25059	ประจักษ์ฯ	13.38	2.44	1	2.87	-2.52	1	161	1.46	0	28	1	61	0	97	1	68	0	4	B-	B-	ไม่ผ่าน
รวม ผ่านเกณฑ์ (แห่ง)				20			18			2		17		14		20		8	เป้าหมายไม่น้อยกว่าร้อยละ 65		14 (66.67%)	

หมายเหตุ: ค่ากลาง 1.Operating Margin และ 2.Return on Asset เทียบค่ากลางไตรมาสที่ 3/2567

Productivity เดือน มิถุนายน 2567

โรงพยาบาล	ประเภท	เตียง	จำนวน ส่งข้อมูล	จำนวน คำนวณ	วันนอน รวม	อัตรา ครอง เตียง	SumAdjRW	CMI	MinAdjRW	MaxAdjRW	เกณฑ์
รพ.อุดรธานี	A	1,143	64,245	64,170	302,888	97.07	150,148.00	2.34	0.188	47.613	1.60
รพ.กุมภวาปี	S	280	15,767	15,767	56,130	73.43	22,050.40	1.40	0.188	36.679	1.20
รพ.หนองหาน	M2	137	9,519	9,519	30,776	82.29	10,383.30	1.09	0.188	36.679	0.80
รพ.บ้านผือ	M2	126	8,691	8,684	27,315	79.41	8,557.99	0.99	0.190	31.524	0.80
รพ.เพ็ญ	M2	114	6,768	6,768	23,326	74.95	5,801.09	0.86	0.188	29.435	0.80
รพ.สมเด็จพระยุพราชบ้านดุง	M2	139	9,044	8,989	31,486	82.97	9,588.77	1.07	0.188	12.143	0.80
รพ.กุดจับ	F1	60	3,992	3,992	13,123	80.12	2,610.38	0.65	0.188	6.810	0.60
รพ.หนองวัวซอ	F1	60	3,800	3,792	12,712	77.61	2,484.82	0.66	0.188	7.242	0.60
รพ.วังสามหมอ	F1	55	4,678	4,678	14,707	97.95	3,266.88	0.70	0.188	6.735	0.60
รพ.โนนสะอาด	F2	40	3,493	3,492	8,713	79.79	2,185.20	0.63	0.188	7.951	0.60
รพ.ทุ่งฝน	F2	30	1,796	1,796	5,161	63.02	1,356.87	0.76	0.190	6.851	0.60
รพ.ไชยวาน	F2	30	1,590	1,590	3,676	44.88	1,023.41	0.64	0.188	6.263	0.60
รพ.ศรีธาตุ	F2	30	2,396	2,396	6,786	82.86	1,603.09	0.67	0.188	9.480	0.60
รพ.น้ำโสม	F2	60	5,075	5,075	14,518	88.63	2,862.21	0.56	0.188	5.682	0.60
รพ.สร้างคอม	F2	30	2,000	2,000	4,611	56.30	1,091.82	0.55	0.188	7.242	0.60
รพ.หนองแสง	F2	30	1,924	1,887	4,949	60.43	1,192.77	0.63	0.190	7.374	0.60
รพ.นายาง	F2	30	2,784	2,784	5,996	73.21	1,654.72	0.59	0.188	6.436	0.60
รพ.พิบูลย์รักษ์	F2	30	2,178	2,178	3,932	48.01	1,232.87	0.57	0.188	5.988	0.60
รพ.กุแก้ว	F2	30	1,701	1,701	5,223	63.77	1,098.84	0.65	0.196	6.810	0.60
รพ.ห้วยเกิ้ง	F3	8	652	652	1,114	51.01	358.15	0.55	0.241	1.362	0.60
รพ.ประจักษ์ศิลปาคม	F3	30	1,629	1,629	4,210	51.40	1,004.17	0.62	0.190	8.258	0.60

ที่มา: https://cmi.moph.go.th/report/micro/index?menu_id=6

ข้อมูล ณ วันที่ 18 กรกฎาคม 2567

สถานการณ์การเงินการคลัง ณ 30 มิถุนายน 2567 และจะได้รับโอน

สถานการณ์ทางการเงิน ณ 30 มิถุนายน 2567 , TPS Q2-2567 ,ได้รับจัดสรร CF ประเทศ														
	OrgID	โรงพยาบาล	สถานการณ์การเงินการคลัง 30 มิย.67				ได้รับจัดสรร CF จากกระทรวง			จังหวัดจัดสรร		จัดสรรครบจำนวนเงินรายรับ ปี 2567 (หลังโอน รพ.สต.ถ่ายโอนฯ) 30 ก.ค. 67		รวม รพ.ได้รับเงิน
			Risk Scoring (กระทรวง NI)	Risk Scoring เขตสุขภาพที่ 8 (NI)	เขตSemulate NI กระทรวง	เงินบำรุงคงเหลือหลักพัน	ปรับเปลี่ยนครั้งที่ 1		ปรับเปลี่ยนครั้งที่ 2					
							(TPS เงินบำรุงคงเหลือติดลบ)	Cash Ratio <0.80 ณ 30 มิย.67	จังหวัดปรับเปลี่ยนตามค่าแรงเพิ่มขึ้นมากกว่าค่าเฉลี่ยจังหวัด	Virtual Account	ค่าบริหารจัดการประกันสังคม	OP	PP	
1	10671	อุดรธานี,รพศ.	0	0	0	219,519,560.07	64,200			43,419,894.45	-	60,735,610.27	11,514,636.95	115,734,341.67
2	11013	กุดจับ,รพช.	2	3	7	-31,265,862.35	64,200	739,701	143,064	1,229,318.14	167,775.00	8,495,381.39	2,100,440.51	12,939,880.04
3	11014	หนองวัวซอ,รพช.	2	3	5	-26,250,735.53		532,330	-	671,833.91	167,775.00	7,740,320.22	1,845,296.29	10,957,555.42
4	11015	กุมภวาปี,รพท.	1	2	1	-59,261,447.00		461,024	142,341	5,656,717.51	300,000.00	23,556,963.09	4,592,662.12	34,709,707.72
5	11016	ห้วยเกิ้ง,รพช.	1	1	1	2,532,240.35			119,942	1,401,872.02	167,775.00	3,242,520.00	509,302.43	5,441,411.45
6	11017	โนนสะอาด,รพช.	2	3	2	-20,918,852.62		353,505	-	453,214.97	167,775.00	8,372,027.00	1,831,777.80	11,178,299.77
7	11018	หนองหาน,รพช.	2	3	3	-67,363,223.87	145,000	1,821,381	-	1,196,250.64	280,704.00	19,143,040.03	4,412,942.98	26,999,318.65
8	11019	ทุ่งฝน,รพช.	3	3	3	-10,247,683.13	64,200	242,444	-	360,059.54	167,775.00	5,841,615.28	1,323,481.22	7,999,575.04
9	11020	ไชยวาน,รพช.	2	3	3	-17,432,685.41		294,593	142,341	373,488.41	167,775.00	7,689,188.53	1,588,097.93	10,255,483.87
10	11021	ศรีธาตุ,รพช.	0	1	1	-4,000,053.01			285,405	370,966.16	167,775.00	6,646,643.87	1,579,050.16	9,049,840.19
11	11022	วังสามหมอ,รพช.	3	3	3	-33,473,971.26	64,200	791,942	463,872	314,580.72	167,775.00	8,875,059.05	1,827,431.18	12,504,859.95
12	11023	บ้านผือ,รพช.	2	3	4	-53,817,564.62	64,200	909,457	-	938,287.81	190,674.00	19,408,062.41	4,122,219.06	25,632,900.28
13	11024	น้ำโสม,รพช.	0	1	0	17,912,374.88			-	432,930.54	167,775.00	12,774,968.70	2,470,241.11	15,845,915.35
14	11025	เพ็ญ,รพช.	1	2	0	-20,474,207.79		345,991	305,636	912,128.54	172,696.00	17,337,941.01	3,802,676.19	22,877,068.74
15	11026	สร้างคอม,รพช.	2	4	5	-13,662,838.56		277,064	-	285,863.55	167,775.00	6,382,954.44	1,384,174.29	8,497,831.28
16	11027	หนองแสง,รพช.	2	3	3	-15,677,035.83		264,924	-	247,581.24	167,775.00	4,826,840.74	1,046,909.73	6,554,030.71
17	11028	นายูง,รพช.	2	3	1	-9,574,915.86		161,805	13,006	218,308.06	167,775.00	6,641,267.93	1,288,175.68	8,490,337.67
18	11029	พิบูลย์รักษ์,รพช.	1	2	2	-5,397,147.98	145,000	145,929	72,977	297,539.81	167,775.00	3,890,628.35	917,622.91	5,637,472.07
19	11446	บ้านดุง,รพช.	2	3	6	-79,616,033.87		1,614,507	-	697,234.49	-	23,557,962.67	4,719,977.65	30,589,681.81
20	25058	กู่แก้ว,รพช.	1	2	2	-8,005,655.49		162,344	271,676	248,297.97	167,775.00	4,818,447.98	1,099,048.32	6,767,589.27
21	25059	ประจักษ์ศิลปาคม,รพช.	0	1	0	5,720,613.23	64,200		39,740	273,631.52	167,775.00	5,410,411.93	1,194,334.83	7,150,093.28
	รวม						675,200	9,118,941	2,000,000	60,000,000.00	3,460,699.00	265,387,854.89	55,170,499.34	395,813,194.23
	สสจ.										539,301.00			



สรุปการเบิกจ่าย Virtual Account ปีงบประมาณ 2567

รหัส	โรงพยาบาล	กัน VA ทั้งหมด	หนี้ sw.อุดรธานี		หนี้ sw.กุมภวาปี		รวมชำระหนี้ให้ sw.อุดรธานี และ sw.กุมภวาปี	ชำระ สมุนไพร sw.ห้วยเกิ้ง งวดที่ 1-7	รวมชำระทั้งหมด	คงเหลือ Virtual Account	Virtual Account คงเหลือโอนคืน sw	Virtual Account ลูกข่ายชำระให้ sw. กุมภวาปี	สรุปโอนเงินให้ sw.
			รวมชำระหนี้ค่าบริการทางการแพทย์ /Lab/ ยืมยา ปีงบ 66-67 (ต.ค.66-พ.ค.67)	ชำระให้ sw.อุดรธานี	ค่าบริการทางการแพทย์ / Lab/ยืมยา ปี งบ2563-2567(ชำระหนี้ให้ sw.กุมภวาปี							
11015	กุมภวาปี	2,968,500.00	2,368,682.39	2,368,682.39	-	-	2,368,682.39	107,000.00	2,475,682.39	492,817.61	492,817.61	-	5,656,717.51
11018	หนองหาน	6,724,200.00	5,385,449.36	5,385,449.36	-	-	5,385,449.36	142,500.00	5,527,949.36	1,196,250.64	1,196,250.64	-	1,196,250.64
11023	บ้านฝ้อ	5,312,100.00	4,280,212.19	4,280,212.19	-	-	4,280,212.19	93,600.00	4,373,812.19	938,287.81	938,287.81	-	938,287.81
11025	เพ็ญ	5,625,400.00	4,706,271.46	4,706,271.46	-	-	4,706,271.46	7,000.00	4,713,271.46	912,128.54	912,128.54	-	912,128.54
11446	บ้านดุง	4,230,700.00	3,212,865.51	3,212,865.51	-	-	3,212,865.51	320,600.00	3,533,465.51	697,234.49	697,234.49	-	697,234.49
11013	กุดจับ	4,994,600.00	3,731,281.86	3,731,281.86	-	-	3,731,281.86	34,000.00	3,765,281.86	1,229,318.14	1,229,318.14	-	1,229,318.14
11014	หนองวัวซอ	4,270,200.00	3,561,166.09	3,561,166.09	-	-	3,561,166.09	37,200.00	3,598,366.09	671,833.91	671,833.91	-	671,833.91
11024	น้ำโสม	1,715,900.00	1,203,869.46	1,203,869.46	-	-	1,203,869.46	79,100.00	1,282,969.46	432,930.54	432,930.54	-	432,930.54
11022	วังสามหมอ	2,355,600.00	1,034,833.47	1,034,833.47	979,385.81	979,385.81	2,014,219.28	26,800.00	2,041,019.28	314,580.72	314,580.72	979,385.81	314,580.72
11017	โนนสะอาด	3,632,400.00	1,704,416.95	1,704,416.95	1,441,568.08	1,441,568.08	3,145,985.03	33,200.00	3,179,185.03	453,214.97	453,214.97	1,441,568.08	453,214.97
11021	ศรีธาตุ	3,442,600.00	1,232,278.12	1,232,278.12	1,687,155.72	1,687,155.72	2,919,433.84	152,200.00	3,071,633.84	370,966.16	370,966.16	1,687,155.72	370,966.16
11020	ไชยวาน	1,984,700.00	1,555,311.59	1,555,311.59	-	-	1,555,311.59	55,900.00	1,611,211.59	373,488.41	373,488.41	-	373,488.41
11019	ทุ่งฝน	2,252,000.00	1,862,340.46	1,862,340.46	-	-	1,862,340.46	29,600.00	1,891,940.46	360,059.54	360,059.54	-	360,059.54
11029	พิบูลย์รักษ์	1,977,000.00	1,651,060.19	1,651,060.19	-	-	1,651,060.19	28,400.00	1,679,460.19	297,539.81	297,539.81	-	297,539.81
11026	สร้างคอม	2,017,100.00	1,668,236.45	1,668,236.45	-	-	1,668,236.45	63,000.00	1,731,236.45	285,863.55	285,863.55	-	285,863.55
25058	ภูแก้ว	1,806,700.00	1,492,002.03	1,492,002.03	-	-	1,492,002.03	66,400.00	1,558,402.03	248,297.97	248,297.97	-	248,297.97
11027	หนองแสง	1,571,700.00	1,285,518.76	1,285,518.76	-	-	1,285,518.76	38,600.00	1,324,118.76	247,581.24	247,581.24	-	247,581.24
11028	นายาง	992,100.00	752,991.94	752,991.94	-	-	752,991.94	20,800.00	773,791.94	218,308.06	218,308.06	-	218,308.06
25059	ประจักษ์ฯ	1,826,300.00	731,106.17	731,106.17	755,862.31	755,862.31	1,486,968.48	65,700.00	1,552,668.48	273,631.52	273,631.52	755,862.31	273,631.52
11016	ห้วยเกิ้ง	300,200.00	36,120.00	-	299,927.98	299,927.98	299,927.98	-	299,927.98	272.02	272.02	299,927.98	272.02
	รวม	60,000,000.00	43,456,014.45	43,419,894.45	5,163,899.90	5,163,899.90	48,583,794.35	1,401,600.00	49,985,394.35	10,014,605.65	10,014,605.65	5,163,899.90	15,178,505.55

หมายเหตุ sw.ห้วยเกิ้ง ค้างค่าบริการทางการแพทย์ sw.อุดร ปีงบ 67 (ต.ค.66-พ.ค.67) 36,120 บาท



หนังสือการเภสัชกรรม ภาพรวม (รายจังหวัด) เขต 8 ปี 2565-2567 (ข้อมูล ณ 30 มิถุนายน 2567)

จังหวัด	ในปี 2565	ในปี 2566	ในปี 2567	รวมในปี
				ปี 2565-2567
บึงกาฬ	0.00	0.00	3,970,183.68	3,970,183.68
หนองบัวลำภู	0.00	0.00	12,848,462.55	12,848,462.55
อุดรธานี	0.00	27,553,324.48	45,201,897.32	72,755,221.80
เลย	170,809.80	16,702,591.24	29,079,715.72	45,953,116.76
หนองคาย	0.00	1,344,734.36	10,499,710.67	11,844,445.03
สกลนคร	0.00	812,557.30	30,868,278.09	31,680,835.39
นครพนม	0.00	625,762.16	9,937,983.69	10,563,745.85
ภาพรวมเขต 8	170,809.80	47,038,969.54	142,406,231.72	189,616,011.06

หนังสือการเภสัชกรรม ปี 2565 คงเหลือที่ โรงพยาบาลสมเด็จพระยุพราชด่านซ้าย จ.เลย

สรุปหนี้ค้างชำระค่าเวชภัณฑ์กับองค์การเภสัชของ รพศ./รพท./รพช.ทุกแห่ง ของจังหวัดอุดรธานี
ข้อมูล ณ วันที่ 30 มิถุนายน 2567

รหัส	โรงพยาบาล	ปี 2566	ปี 2567	เหลือหนี้ค้างทั้งหมด (ปี 66-67)
		คงเหลือหนี้ค้าง	คงเหลือหนี้ค้าง	
10671	อุดรธานี	0.00	9,507,489.44	9,507,489.44
11013	กุดจับ	2,977,450.56	2,604,908.70	5,582,359.26
11014	หนองวัวซอ	1,929,076.13	1,472,656.27	3,401,732.40
11015	กุมภวาปี	0.00	4,223,860.59	4,223,860.59
11016	ห้วยเกิ้ง	0.00	8,089.20	8,089.20
11017	โนนสะอาด	2,388,597.90	1,965,437.34	4,354,035.24
11018	หนองหาน	3,367,506.38	2,509,968.80	5,877,475.18
11019	ทุ่งฝน	0.00	830,830.69	830,830.69
11020	ไชยวาน	2,035,137.41	1,722,389.42	3,757,526.83
11021	ศรีธาตุ	0.00	752,851.16	752,851.16
11022	วังสามหมอ	3,386,826.18	1,878,966.52	5,265,792.70
11023	บ้านผือ	2,211,118.70	3,962,209.54	6,173,328.24
11024	น้ำโสม	0.00	1,132,690.18	1,132,690.18
11025	เพ็ญ	0.00	1,323,520.10	1,323,520.10
11026	สร้างคอม	922,565.70	781,291.45	1,703,857.15
11027	หนองแสง	817,004.04	933,321.80	1,750,325.84
11028	นายาง	605,639.47	956,389.10	1,562,028.57
11029	พิบูลย์รักษ์	654,812.75	813,543.13	1,468,355.88
11446	บ้านดุง	5,048,187.06	7,026,515.70	12,074,702.76
25058	ทุ่งแกว	1,209,402.20	420,676.05	1,630,078.25
25059	ประจักษ์ศิลปาคม	0.00	374,292.14	374,292.14
	รวม	27,553,324.48	45,201,897.32	72,755,221.80



การจัดเก็บรายได้และการบริหารจัดการลูกหนี้ ณ 30 มิ.ย. 67



	หน่วยบริการ	รวม	2567	2566	2565	2564	2563 ลงไป
1	อุดรธานี	1,284,335,830.48	1,203,020,267.92	58,219,709.88	12,917,811.95	5,413,710.66	4,764,330.07
2	กุมภวาปี	190,437,870.70	163,066,143.55	13,522,059.65	11,989,382.00	1,212,137.50	648,148.00
กลุ่ม รพ.แม่ข่าย							
1	หนองหาน	79,930,889.67	74,458,724.38	3,516,990.79	1,203,171.75	751,592.75	410.00
2	บ้านดุง	79,601,124.77	76,163,871.70	2,124,005.37	1,313,247.70	-	-
3	บ้านผือ	58,613,819.55	54,384,132.09	1,625,751.46	2,273,963.00	243,874.00	86,099.00
4	เพ็ญ	48,730,005.14	44,664,405.18	1,484,978.67	1,538,711.79	974,919.00	66,990.50
กลุ่ม รพช.							
1	กุดจับ	34,233,689.72	33,728,492.49	300,698.23	199,444.00	4,329.00	726.00
2	วังสามหมอ	31,748,549.23	25,890,179.52	2,786,140.81	2,837,979.89	234,249.01	-
3	น้ำโสม	30,783,458.77	29,502,621.04	976,105.73	254,980.00	49,752.00	-
4	หนองวัวซอ	27,613,604.95	25,130,028.06	650,845.31	1,327,228.39	505,503.19	-
5	โนนสะอาด	23,554,725.25	18,284,256.04	1,307,104.88	1,252,429.50	1,077,927.00	1,633,007.83
6	ศรีธาตุ	23,328,400.90	18,046,632.90	814,405.00	2,100,439.00	1,287,182.00	1,079,742.00
7	กุ้งแก้ว	17,820,780.66	17,372,374.23	344,595.43	103,811.00	-	-
8	ไชยวาน	17,714,309.34	14,164,109.56	699,691.78	1,200,246.00	1,128,182.00	522,080.00
9	สร้างคอม 🏆	17,595,531.49	17,578,070.49	17,461.00	-	-	-
10	หนองแสง	14,228,196.30	12,579,284.65	1,338,501.65	270,288.00	19,585.00	20,537.00
11	พิบูลย์รักษ์	13,416,601.44	13,288,805.68	72,472.76	44,217.00	9,981.00	1,125.00
12	นาหว้า 🏆	12,000,176.38	11,806,439.83	193,736.55	-	-	-
13	ทุ่งฝน	11,646,016.07	11,356,653.73	253,260.34	36,102.00	-	-
14	ประจักษ์ฯ	9,196,715.22	8,539,245.40	213,573.32	394,470.50	9,388.50	40,037.50
15	ห้วยเกิ้ง	3,514,827.63	3,285,475.63	170,547.00	52,020.00	6,785.00	-
รวมทั้งจังหวัด		2,030,045,123.66	1,876,310,214.07	90,632,635.61	41,309,943.47	12,929,097.61	8,863,232.90

ลูกหนี้ค่ารักษาพยาบาล ปี 2565 ลงไป

(ที่คาดว่าจะเรียกเก็บไม่ได้) รวม 63.10 ลบ. (ร้อยละ 3.11)

👉 รพ.ไม่มีลูกหนี้ 👈

หลังปี 2565 ลงไป จำนวน 2 แห่ง คือ สร้างคอม, นาหว้า

หลังปี 2564 ลงไป จำนวน 3 แห่ง คือ ทุ่งฝน, บ้านดุง, กุ้งแก้ว

หลังปี 2563 ลงไป จำนวน 4 แห่ง คือ วังสามหมอ, หนองวัวซอ, ห้วยเกิ้ง, น้ำโสม

🎯 ข้อสั่งการ นพ.สสจ. *

1. เร่งรัดจัดเก็บรายได้ลูกหนี้ ปี 2566, 2567

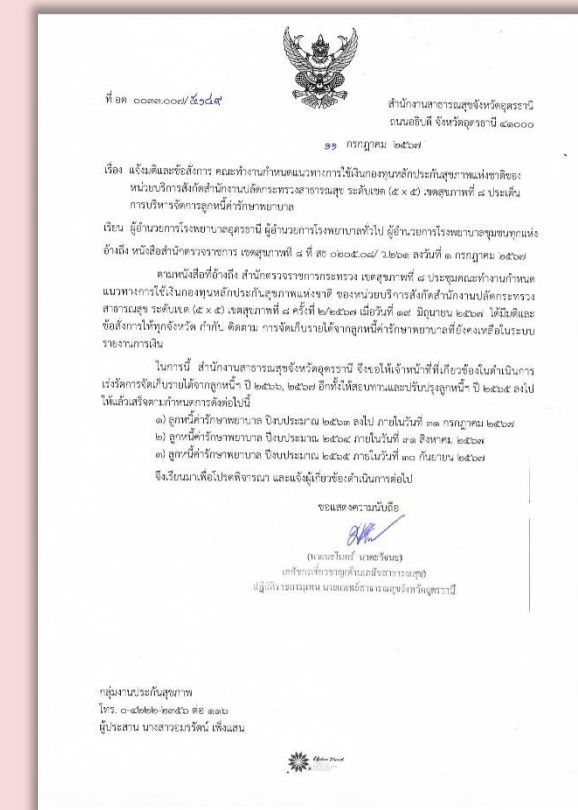
2. สอบทานและปรับปรุงลูกหนี้

ให้แล้วเสร็จตามกำหนดการ ดังนี้

ปี 2563 ลงไป ภายในวันที่ 31 ก.ค. 2567

ปี 2564 ภายใน วันที่ 31 ส.ค. 2567

ปี 2565 ภายใน วันที่ 30 ก.ย. 2567

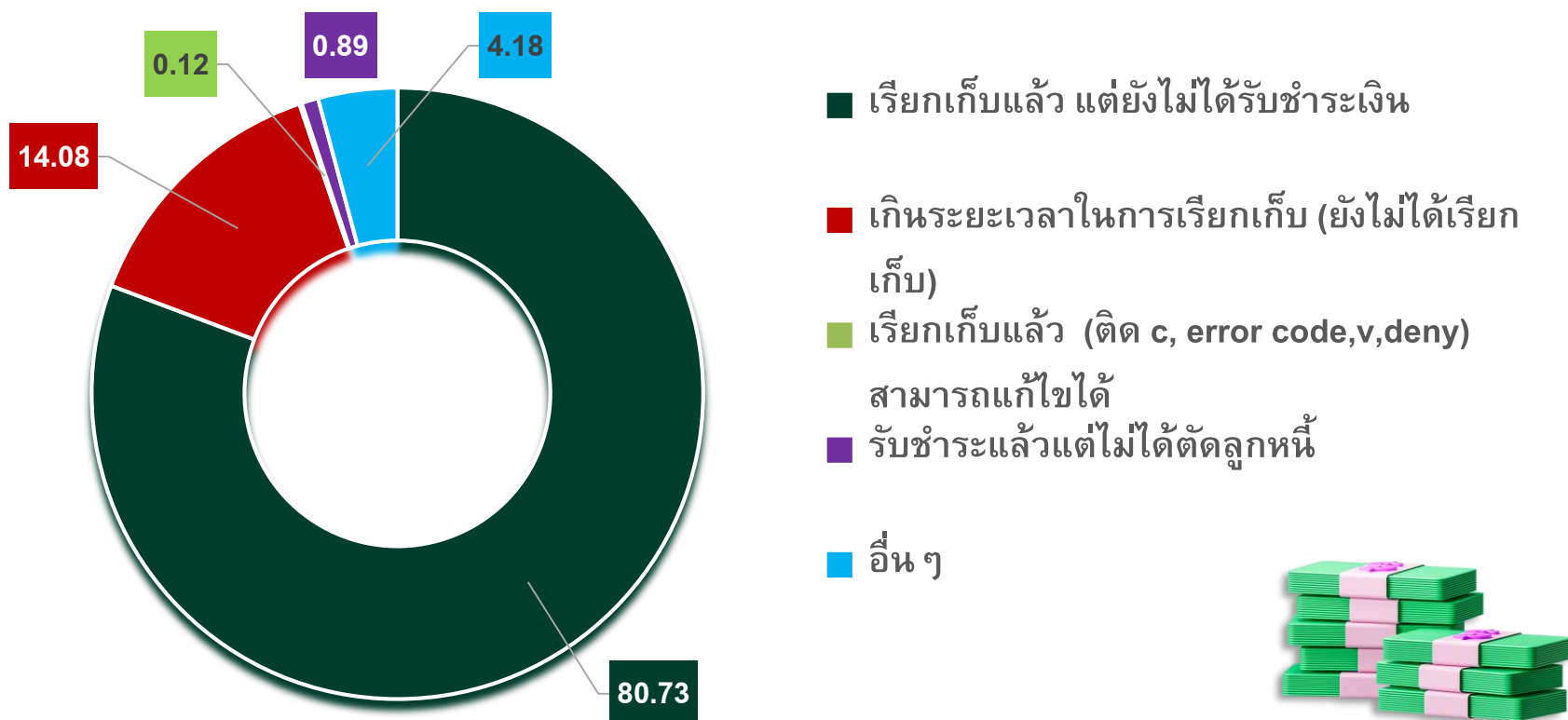


การจัดเก็บรายได้และการบริหารจัดการลูกหนี้ ปี 65 ลงไป ณ 30 มิ.ย. 67

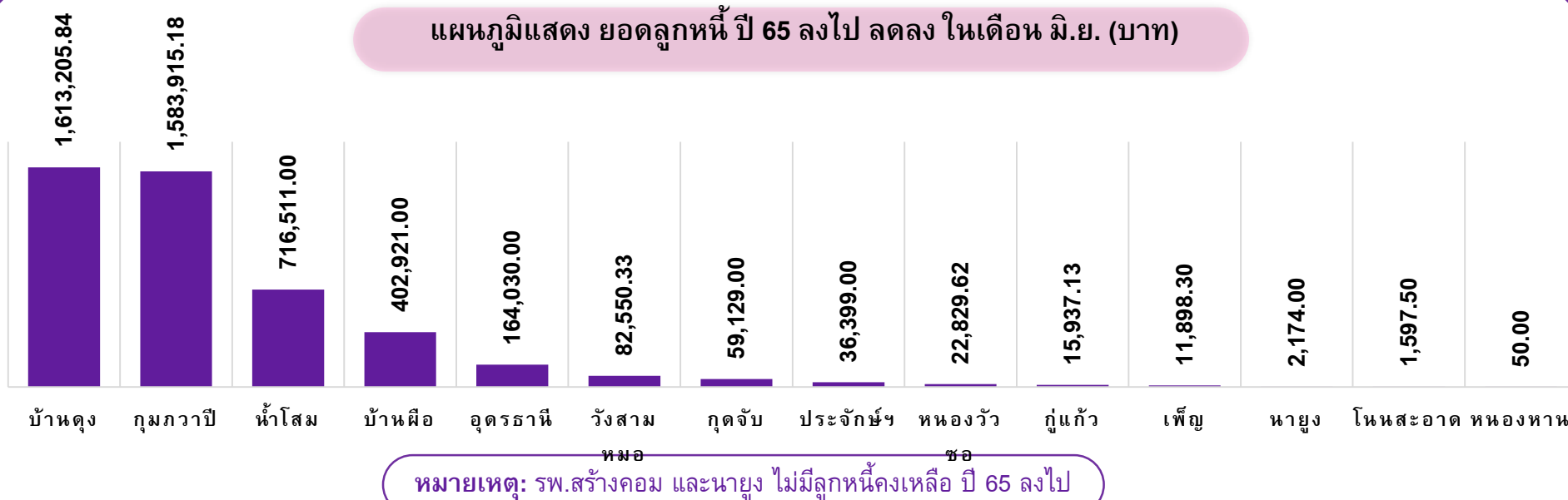


การจัดเก็บรายได้และการบริหารลูกหนี้ ปี 65 ลงไป ณ 30 มิถุนายน 2567

แผนภูมิ ร้อยละสาเหตุการคงเหลือของลูกหนี้ ปี 65 ลงไป



แผนภูมิแสดง ยอดลูกหนี้ ปี 65 ลงไป ลดลง ในเดือน มิ.ย. (บาท)



แนวโน้มลูกหนี้ ปี 65 ลงไป คงเหลือ

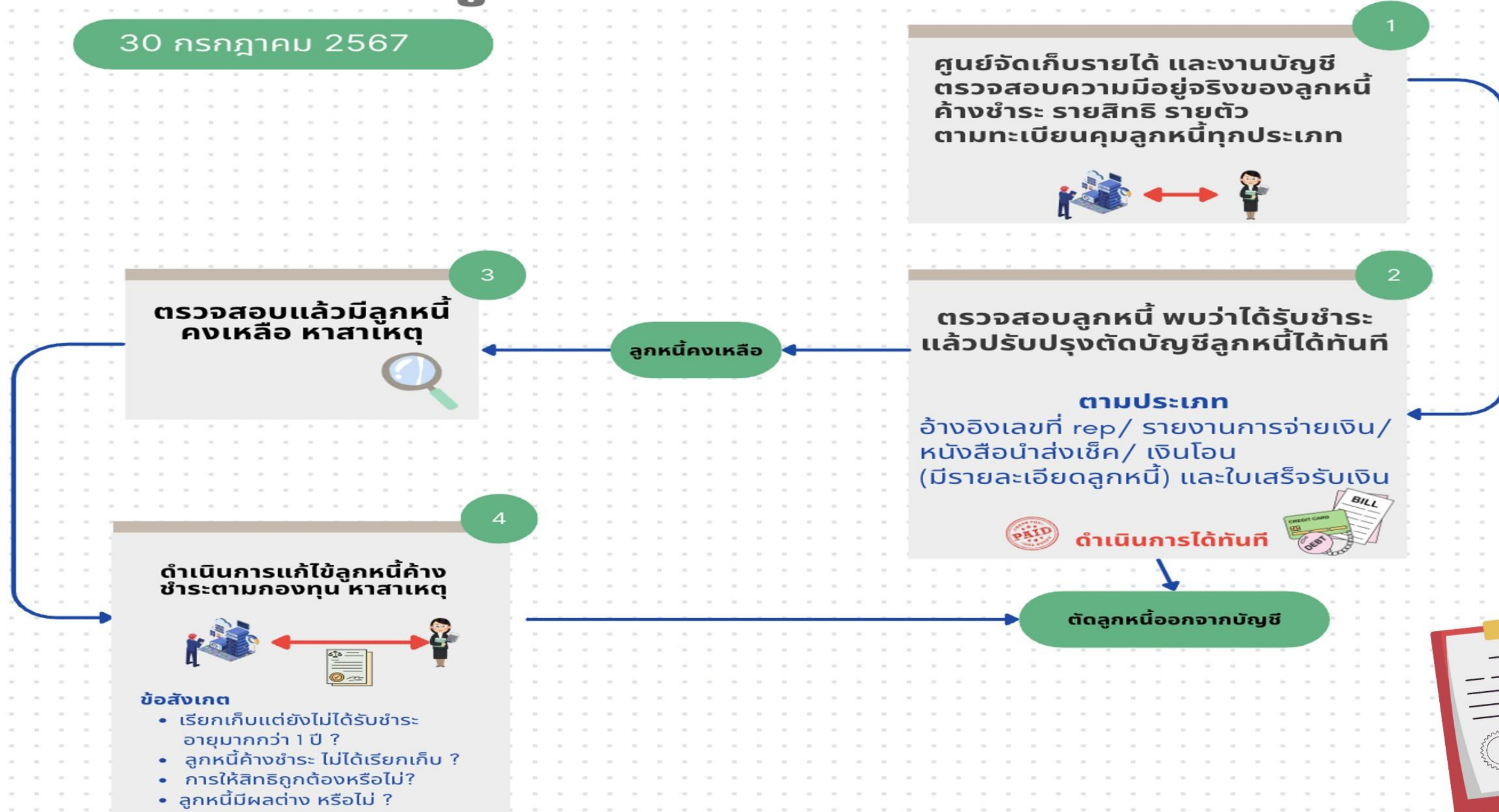
No.	หน่วยบริการ	พ.ค.-67	มิ.ย.-67	แนวโน้มลูกหนี้ ใน มิ.ย.		
				แนวโน้ม	เปลี่ยนแปลง (บาท)	ร้อยละ
1	อุดรธานี	23,259,882.68	23,095,852.68	ลดลง ▼	164,030.00	0.71
2	กุมภวาปี	15,433,582.68	13,849,667.50	ลดลง ▼	1,583,915.18	10.26
sw.แม่ข่าย						
3	บ้านผือ	3,006,857.00	2,603,936.00	ลดลง ▼	402,921.00	13.40
4	เพ็ญ	2,592,519.59	2,580,621.29	ลดลง ▼	11,898.30	0.46
5	หนองหาน	1,955,224.50	1,955,174.50	ลดลง ▼	50.00	0.00
6	บ้านดุง	2,926,453.54	1,313,247.70	ลดลง ▼	1,613,205.84	55.12
กลุ่ม swช.						
7	ศรีธาตุ	4,467,363.00	4,467,363.00	คงที่ ►	-	0.00
8	โนนสะอาด	3,964,961.83	3,963,364.33	ลดลง ▼	1,597.50	0.04
9	วังสามหมอ	3,154,779.23	3,072,228.90	ลดลง ▼	82,550.33	2.62
10	ไชยวาน	2,850,508.00	2,850,508.00	คงที่ ►	-	0.00
11	หนองวัวซอ	1,855,561.20	1,832,731.58	ลดลง ▼	22,829.62	1.23
12	ประจักษ์ฯ	480,295.50	443,896.50	ลดลง ▼	36,399.00	7.58
13	หนองแสง	310,410.00	310,410.00	คงที่ ►	-	0.00
14	น้ำโสม	1,021,243.00	304,732.00	ลดลง ▼	716,511.00	70.16
15	กุดจับ	263,628.00	204,499.00	ลดลง ▼	59,129.00	22.43
16	กู่แก้ว	119,748.13	103,811.00	ลดลง ▼	15,937.13	13.31
17	พิบูลย์รักษ์	55,323.00	55,323.00	คงที่ ►	-	0.00
18	หัวยั้ง	58,805.00	58,805.00	คงที่ ►	-	0.00
19	ทุ่งฝน	36,102.00	36,102.00	คงที่ ►	-	0.00
20	สร้างคอม	-	-	คงที่ ►	-	0.00
21	นายน	2,174.00	-	ลดลง ▼	2,174.00	100.00
รวมทั้งจังหวัด		67,815,421.88	63,102,273.98	ลดลง ▼	4,713,147.90	6.95



การบริหารจัดการลูกหนี้คำรักษาพยาบาลทุกสิทธิ ค้างชำระ ปี 2565 ลงไป จ. อุตรธานี

การจัดการลูกหนี้ค้างชำระ ปี 65 ลงไป

30 กรกฎาคม 2567



IP ปีงบประมาณ 2567



รายละเอียดการจัดสรรงบ IP เดือน ตุลาคม 2566 - มิถุนายน 2567													
ลำดับ	รพ.	ชุดเซย์ก่อนหักเงินเดือน									ค่าแรงต่อเดือนตค.	ค่าแรงต่อเดือน	เพิ่มขึ้น / ลดลง (บาท/เดือน)
		ตค.66	พย.66	ธค.66	มค.67	กพ.67	มีค.67	เมย.67	พค.67	มิย.67	66-พค.67 (ไป พลาังก่อน)	มีย.-กย.67 (ค่าแรงปี 67)	
1	อุดรธานี	90,138,612.20	94,403,797.73	48,064,516.85	79,599,118.90	119,844,161.33	119,754,810.08	73,775,014.88	70,361,682.39	91,486,202.80	35,057,337.44	44,111,075.00	9,053,737.56
2	กุดจับ	1,915,965.58	1,629,408.99	1,034,289.01	1,725,825.10	2,906,706.52	2,795,387.95	1,719,274.95	1,686,827.36	1,467,418.67	632,982.64	719,851.17	86,868.53
3	หนองวัวซอ	1,765,105.18	1,739,539.02	2131541.07	1,675,551.39	2,297,995.01	1,953,512.52	1,953,141.22	1,995,723.83	1,248,905.23	741,043.29	1,051,428.44	310,385.15
4	กุมภวาปี	18,113,621.76	18,011,037.38	19,871,916.02	17,263,453.52	16,114,389.92	17,164,848.29	14,938,780.92	13,606,650.57	9,452,268.28	4,484,826.52	9,243,594.12	4,758,767.60
5	ห้วยเกิ้ง	35,808.65	-	32,591.56	6,109.06	15,318.09	80,764.46	-	17,202.11	-	-	99,598.21	99,598.21
6	โนนสะอาด	1,686,923.44	1,515,802.75	1,373,121.17	1,670,238.92	2,453,898.59	2,289,003.34	1,849,936.66	2,417,384.46	1,648,998.78	606,645.05	675,319.64	68,674.59
7	หนองหาน	6,566,285.90	5,731,566.02	7,574,307.48	8,224,600.21	9,872,685.04	8,637,472.99	7,690,335.60	8,537,457.59	8,908,509.03	1,823,562.17	3,892,298.65	2,068,736.48
8	ทุ่งฝน	1,380,549.89	1,326,574.83	1,135,415.82	1,387,755.16	1,169,872.32	1,129,817.79	1,112,336.52	1,154,442.96	859,660.08	373,504.48	573,351.06	199,846.58
9	ไชยวาน	837,238.24	707,188.87	631,749.46	1,000,901.20	1,060,607.92	765,104.98	316,528.91	1,012,606.28	1,068,355.49	264,201.07	322,715.76	58,514.69
10	ศรีธาตุ	1,524,167.16	1,515,200.42	1,510,608.24	1,481,975.69	1,495,411.92	1,549,158.37	1,484,573.96	1,519,958.90	1,243,989.58	488,065.42	849,112.28	361,046.86
11	วังสามหมอ	2,445,817.55	2,132,977.50	2,135,939.21	2,290,639.81	2,470,415.07	2,340,173.85	4,693,423.37	1,678,246.09	1,215,832.03	666,801.18	1,303,489.86	636,688.68
12	บ้านฝ้อ	7,636,441.18	7,172,247.65	4,949,370.74	4,970,461.10	6,963,830.78	7,632,496.52	4,968,275.88	8,379,521.82	5,148,251.20	1,610,645.74	3,194,578.19	1,583,932.45
13	น้ำโสม	3,836,616.87	2,194,003.25	1,801,812.64	2,609,476.50	1,756,982.95	3,041,979.99	1,563,881.37	1,967,593.27	1,614,264.80	709,941.28	992,841.65	282,900.37
14	เพ็ญ	5,201,719.30	5,161,363.31	3,873,846.67	4,822,818.54	3,971,947.57	4,028,265.01	4,008,133.72	4,449,099.73	3,307,960.02	1,172,148.50	2,488,523.35	1,316,374.85
15	สร้างคอม	861,179.40	710,973.07	688,324.05	875,702.63	976,742.16	728,817.26	631,916.59	1,133,786.09	1,144,442.31	345,637.72	328,538.13	- 17,099.59
16	หนองแสง	874,984.59	738,243.53	640,434.23	1,049,365.66	998,105.77	1,679,404.81	1,249,995.07	1,264,191.76	921,337.12	371,750.61	325,189.87	- 46,560.74
17	นาเยิง	1,136,256.12	1,200,813.32	1,203,496.97	921,785.94	1,213,685.14	1,599,961.89	1,934,222.21	2,164,705.97	1,844,375.71	311,931.91	235,604.37	- 76,327.54
18	พิบูลย์รักษ์	1,495,386.94	968,909.12	847,748.22	1,522,175.37	1,131,741.16	1,273,051.16	1,162,145.39	1,240,395.28	885,439.53	473,679.84	525,195.18	51,515.34
19	บ้านดุง	7,532,460.39	6,975,779.22	6,689,596.46	7,779,166.72	5,986,305.29	7,862,671.40	7,421,900.37	8,871,436.62	6,262,631.91	1,573,761.44	2,790,291.61	1,216,530.17
20	กุ้งแก้ว	983,050.25	976,351.51	775,464.32	1,147,871.11	1,004,704.23	1,151,989.00	1,005,778.95	1,389,615.73	1,053,487.54	238,060.99	434,986.80	196,925.81
21	ประจักษ์ศิลปาคม	1,200,840.16	799,695.83	836,783.00	868,040.32	629,856.03	897,349.15	1,163,397.15	1,882,250.77	590,887.20	191,917.32	386,375.53	194,458.21
	รวมทั้งหมด	157,169,030.75	155,611,473.32	107,802,873.19	142,893,032.85	184,335,362.81	188,356,040.81	134,642,993.69	136,730,779.58	141,373,217.31	52,138,444.61	74,543,958.89	22,405,514.28

IP งวด STM 6706



		[1]	[2.1]	[2.2]	[2]=[2.1]-[2.2]	[3]	[4]=[1]-[3]	[5]	
รหัส	HNAME	จ่ายชดเชย มิ.ย.67 ก่อนปรับลดค่าแรง (ก่อนหักเงินเดือน)	จำนวนเงินปรับลด ค่าแรง IP ปีงบประมาณ 2567	หักเงินเดือนไปพลาง ก่อนแล้ว ต.ค.66- พ.ค.67	คงเหลือเงินเดือนที่ ต้องหักในเดือน มิ.ย. 67-ก.ย.67	จำนวนเงินปรับลด ค่าแรง IP มิ.ย.67	คงเหลือจ่ายชดเชย IP มิ.ย.67 หลัง ปรับลดค่าแรง	จำนวนเงินปรับลด ค่าแรง IP ปี 67 คงเหลือที่ยังหักไม่ครบ	เดือนหน้าหัก
10671	รพ.อุดรธานี	91,486,202.80	456,902,999.55	280,458,699.53	176,444,300.02	44,111,075.01	47,375,127.79	132,333,225.01	44,111,075.00
11013	รพ.กุดจับ	1,467,418.67	7,943,265.81	5,063,861.14	2,879,404.67	719,851.17	747,567.50	2,159,553.50	719,851.17
11014	รพ.หนองวัวซอ	1,248,905.23	10,134,060.13	5,928,346.35	4,205,713.78	1,051,428.45	197,476.78	3,154,285.33	1,051,428.44
11015	รพ.กุมภวาปี	9,452,268.28	72,852,988.68	35,878,612.19	36,974,376.49	9,243,594.12	208,674.16	27,730,782.37	9,243,594.12
11016	รพ.ห้วยเกิ้ง	-	298,794.63	-	298,794.63	-	-	298,794.63	99,598.21
11017	รพ.โนนสะอาด	1,648,998.78	7,554,438.96	4,853,160.40	2,701,278.56	675,319.64	973,679.14	2,025,958.92	675,319.64
11018	รพ.หนองหาน	8,908,509.03	30,157,691.98	14,588,497.38	15,569,194.60	3,892,298.65	5,016,210.38	11,676,895.95	3,892,298.65
11019	รพ.ทุ่งฝน	859,660.08	5,281,440.10	2,988,035.87	2,293,404.23	573,351.06	286,309.02	1,720,053.17	573,351.06
11020	รพ.ไชยวาน	1,068,355.49	3,404,471.58	2,113,608.53	1,290,863.05	322,715.76	745,639.73	968,147.29	322,715.76
11021	รพ.ศรีธาตุ	1,243,989.58	7,300,972.53	3,904,523.40	3,396,449.13	849,112.28	394,877.30	2,547,336.85	849,112.28
11022	รพ.วังสามหมอ	1,215,832.03	10,460,711.07	5,334,409.45	5,126,301.62	1,215,832.03	-	3,910,469.59	1,303,489.86
11023	รพ.บ้านผือ	5,148,251.20	25,663,478.68	12,885,165.92	12,778,312.76	3,194,578.19	1,953,673.01	9,583,734.57	3,194,578.19
11024	รพ.น้ำโสม	1,614,264.80	9,650,896.86	5,679,530.24	3,971,366.62	992,841.66	621,423.14	2,978,524.96	992,841.65
11025	รพ.เพ็ญ	3,307,960.02	19,331,281.40	9,377,188.00	9,954,093.40	2,488,523.35	819,436.67	7,465,570.05	2,488,523.35
11026	รพ.สร้างคอม	1,144,442.31	4,079,254.29	2,765,101.76	1,314,152.53	328,538.13	815,904.18	985,614.40	328,538.13
11027	รพ.หนองแสง	921,337.12	4,274,764.34	2,974,004.85	1,300,759.49	325,189.87	596,147.25	975,569.62	325,189.87
11028	รพ.นาูง	1,844,375.71	3,437,872.75	2,495,455.28	942,417.47	235,604.37	1,608,771.34	706,813.10	235,604.37
11029	รพ.พิบูลย์รักษ์	885,439.53	5,890,219.46	3,789,438.72	2,100,780.74	525,195.19	360,244.34	1,575,585.55	525,195.18
11446	รพ.บ้านดุง	6,262,631.91	23,751,257.99	12,590,091.56	11,161,166.43	2,790,291.61	3,472,340.30	8,370,874.82	2,790,291.61
25058	รพ.กุแก้ว	1,053,487.54	3,644,435.11	1,904,487.92	1,739,947.19	434,986.80	618,500.74	1,304,960.39	434,986.80
25059	รพ.ประจักษ์ศิลปาคม	590,887.20	3,080,840.68	1,535,338.54	1,545,502.14	386,375.54	204,511.66	1,159,126.60	386,375.53
otal		141,373,217.31	715,096,136.58	417,107,557.03	297,988,579.55	74,356,702.88	67,016,514.43	223,631,876.67	74,543,958.89

การเบิกชดเชยค่าบริการทางการแพทย์ปีงบประมาณ 67 (ต.ค.-25 ก.ค. 67)



รายงาน การเบิกชดเชยค่าบริการทางการแพทย์ รายกองทุน ปีงบประมาณ 67 (ตค -25 กค 67)

กลุ่ม	ชื่อหน่วยบริการ	1.กองทุนผู้ป่วยนอก	2.กองทุนผู้ป่วยใน	3.กองทุนสร้างเสริมสุขภาพและป้องกันโรค	4.กองทุน Central Reimburse	5.บริการฟื้นฟูสมรรถภาพด้านการแพทย์	6.แพทย์แผนไทย	7.กองทุนเอดส์	8.กองทุนไตวายเรื้อรัง	9.บริการควบคุมป้องกัน และรักษาโรคเรื้อรัง	10.สิทธิกรมบัญชีกลาง	11.สิทธิ อปท	รวม
	รพ.อุดรธานี	81,185,511.24	521,498,214.02	55,512,117.20	230,048,214.44	1,767,613.73	3,327,290.70	8,901,730.00	54,892,043.60	1,766,828.00	921,980.00	83,544,629.12	1,043,366,172.05
	รพ.กุมภวาปี	31,493,506.05	113,127,367.31	21,812,323.05	30,103,961.96	695,948.07	3,818,423.27	1,036,376.00	25,107,994.38	1,416,070.00	51,500,432.43	8,813,681.64	288,926,084.16
กลุ่ม 1	รพ.ร.บ้านดุง	46,626,805.66	59,579,303.97	22,666,281.40	12,516,716.15	2,330,158.09	5,268,181.61	770,671.00	16,238,840.00	1,299,195.00	18,886,220.34	3,762,515.86	189,944,889.08
	รพ.หนองหาน	38,148,637.93	62,760,274.86	19,203,557.94	13,450,020.25	1,300,230.39	7,376,905.48	838,848.00	2,496,420.00	847,830.00	21,827,199.85	2,600,832.08	170,850,756.78
	รพ.บ้านผือ	39,404,811.62	51,162,664.84	19,776,876.52	4,384,512.39	1,025,343.32	7,394,470.94	461,175.00	6,046,440.00	1,011,165.00	15,796,931.67	2,856,790.47	149,321,181.77
	รพ.เพ็ญ	42,218,849.61	33,525,841.08	20,270,430.25	7,541,434.33	656,746.02	1,819,493.04	225,980.00	3,005,940.00	1,251,940.00	11,016,476.40	1,480,574.17	123,013,704.90
กลุ่ม 2	รพ.วังสามหมอ	23,604,765.81	17,477,520.48	11,183,073.53	1,562,030.39	692,542.55	3,131,851.38	233,184.00	11,770,620.00	150,510.00	11,476,763.40	2,643,477.21	83,926,338.75
	รพ.กุดจับ	27,490,457.02	13,788,411.08	12,659,300.80	4,229,739.27	832,446.62	1,516,018.43	182,532.00	952,440.00	30,000.00	6,960,640.80	1,612,031.98	70,254,018.00
	รพ.น้ำโสม	25,951,546.21	16,298,811.17	12,033,292.60	2,373,974.77	828,929.90	2,610,077.82	147,888.00	0.00	273,845.00	5,688,358.43	989,693.33	67,196,417.23
	รพ.หนองวัวซอ	22,482,439.40	12,272,249.47	11,628,200.67	3,812,096.21	861,091.62	2,126,113.68	425,693.00	0.00	239,720.00	5,323,469.58	843,321.44	60,014,395.07
กลุ่ม 3	รพ.ศรีธาตุ	23,398,839.74	14,136,320.67	10,420,887.43	2,463,500.01	726,172.62	1,552,643.24	270,958.00	0.00	210,830.00	7,610,742.86	1,018,491.02	61,809,385.59
	รพ.โนนสะอาด	19,965,089.46	13,451,993.39	9,481,699.03	3,055,492.89	1,006,023.37	3,143,118.29	201,124.00	0.00	354,295.00	6,370,447.89	735,776.81	57,765,060.13
กลุ่ม 4	รพ.ไชยวาน	19,882,129.26	6,280,710.25	7,406,945.47	1,357,685.75	346,467.91	1,594,057.88	80,244.00	0.00	98,265.00	3,162,808.57	558,291.90	40,767,605.99
	รพ.สร้างคอม	14,526,307.57	5,839,131.43	5,784,031.54	2,682,310.02	790,549.42	1,802,177.12	105,774.00	0.00	181,665.00	6,094,742.66	953,723.27	38,760,412.03
	รพ.ทุ่งฝน	14,363,015.96	8,841,557.95	6,149,155.98	1,847,695.92	305,881.45	1,407,167.44	82,708.00	0.00	346,870.00	3,988,969.46	788,913.68	38,121,935.84
	รพ.พิบูลย์รักษ์	11,841,395.22	7,432,100.89	5,364,544.17	3,278,484.92	281,816.24	719,235.93	62,108.00	0.00	202,970.00	3,514,010.75	886,659.78	33,583,325.90
	รพ.นาแก	17,036,328.77	12,280,521.16	8,128,931.55	1,292,176.19	241,330.75	3,993,398.05	43,085.00	0.00	398,635.00	2,827,026.74	506,402.87	46,747,836.08
	รพ.กุมแก้ว	12,941,051.04	8,253,846.01	5,001,580.62	1,644,766.13	837,298.40	3,167,436.06	215,964.00	0.00	190,550.00	3,537,196.07	681,278.76	36,470,967.09
	รพ.หนองแสง	11,089,453.15	7,149,799.99	4,869,390.92	1,926,363.74	239,119.15	808,996.65	107,081.00	0.00	151,225.00	2,926,526.19	558,873.88	29,826,829.67
กลุ่ม 6	รพ.ประจักษ์ศิลปาคม	13,076,919.24	8,690,635.68	6,044,558.25	1,070,612.96	243,080.40	3,444,621.80	107.00	0.00	59,170.00	2,675,459.83	308,233.99	35,613,399.15
	รพ.ห้วยเกิ้ง	4,948,329.47	398,436.49	1,665,961.20	479,996.70	5,850.00	801,879.33	0.00	0.00	10,000.00	5,610,880.25	547,764.51	14,469,097.95
	รวม	541,676,189.43	994,245,712.19	277,063,140.12	331,121,785.39	16,014,640.02	60,823,558.14	14,393,230.00	120,510,737.98	10,491,578.00	197,717,284.17	116,691,957.77	2,680,749,813.21
ที่มา https://mishos.nhso.go.th/mis_hos/#/budget/budget		กลุ่มงานประกันสุขภาพ สสจ.อุดรธานี											



การกำกับติดตาม ผ่านระบบ FDH (OPD) ข้อมูล ณ 1 พ.ค.-30 ก.ค.67

รายงานการส่งข้อมูลเพื่อเบิกชดเชยค่าบริการทางการแพทย์ สิทธิ UC (OPD) ผ่านระบบ Financial Data Hub

ข้อมูล ณ 1 พฤษภาคม 2567 ถึง 30 กรกฎาคม 2567 เวลา 09.00 น.

รหัส	หน่วยบริการ	OPD														จอมเฉลิม	
		การส่งข้อมูล ขึ้น ระบบ FDH				รายการอนุมัติ จาก สปสช			ข้อมูลการคิด C		สถานะโอนเงิน จาก สปสช						
		ส่งข้อมูล (เคส)	สปสช. รับพิจารณา (เคส)	โครงสร้างไม่ได้ตามมาตรฐาน (เคส)	ยอดเรียกเก็บ(บาท)	อยู่ในกระบวนการพิจารณาของ สปสช (เคส)	รายการอนุมัติ(เคส)	รายการไม่อนุมัติ(เคส)	เคส	ร้อยละ	รอโอนเงิน (เคส)	โอนเงินสำเร็จ (เคส)	ยอดเรียกเก็บ	รับชดเชย(บาท)	จำนวนจอมเฉลิม(เคส)	ยอดเรียกเก็บ(บาท)	
10671	อุดรธานี	97,600	49,988	492	217,077,200.28	4,417	42,626	2,937	3,779	3.87	1040	38,946	64,081,320.69	34,676,573.12	138,253	148,113,974.62	
11013	กุดจับ	3,781	3,571	0	2,465,157.00	307	2,996	249	157	4.15	103	2,831	1,889,647.00	708,489.53	24,141	14,141,212.61	
11014	หนองวัวซอ	6713	6,579	0	4,029,300.70	114	5,921	526	622	9.27	526	5,331	3,208,129.97	681,500.13	6,187	3,559,007.43	
11015	กุมภวาปี	15,888	13,305	26	9,888,917.35	1,996	8,773	2,435	3,163	19.91	272	7,964	4,934,325.25	3,482,281.17	2,570	1,790,034.00	
11016	ห้วยเกิ้ง	4,224	4,059	82	1,286,342.50	404	3,142	493	516	12.22	3	3,090	923,897.00	147,868.22	8,194	3,233,217.50	
11017	โนนสะอาด	2,171	1,946	6	1,221,872.00	218	1,721	4	64	2.95	5	1,582	861,479.00	419,706.56	7,049	4,008,839.00	
11018	หนองหาน	13,015	11,237	0	9,148,821.21	952	9,866	405	392	3.01	0	9,694	5,803,983.41	2,333,821.79	36,342	26,084,921.50	
11019	ทุ่งฝน	2,872	2,070	0	1,193,862.21	152	1,764	140	217	7.56	90	1,667	742,971.54	321,394.02	1,753	823,881.91	
11020	ไชยวาน	3,280	3,521	1	2,114,899.17	272	2,816	426	535	16.31	39	2,656	1,492,964.77	638,299.78	21,525	12,043,652.63	
11021	ศรีธาตุ	3,332	3,302	1	2,182,353.52	187	2,792	282	291	8.73	1	2,649	1,793,525.44	669,968.73	5,457	3,435,011.92	
11022	วังสามหมอ	7,961	6,830	0	5,113,680.50	392	5,921	506	578	7.26	0	4,952	2,274,028.00	793,054.05	30,112	20,165,367.00	
11023	บ้านฝ่อ	12,271	11,600	0	9,567,882.90	434	10,208	769	786	6.41	586	9,019	5,357,505.06	1,637,916.01	16,394	10,626,516.59	
11024	น้ำโสม	5,600	5,221	0	2,957,080.39	250	4,654	284	459	8.20	15	4,434	2,249,197.52	740,835.89	21,788	9,833,657.23	
11025	เพ็ญ	9,922	9,460	0	4,672,244.32	924	8,440	54	100	1.01	38	8,282	3,644,097.49	1,940,777.42	45,063	29,155,189.57	
11026	สร้างคอม	3,696	2,900	0	1,867,461.56	318	2,578	0	0	0.00	0	2,495	1,333,134.47	679,807.23	16,487	7,390,005.10	
11027	หนองแสง	2,607	2,353	0	972,538.70	148	2,192	4	1	0.04	2	2,159	796,156.40	404,943.38	12,758	5,063,437.65	
11028	นาูง	2,324	2122	0	1,434,311.40	128	1,980	10	26	1.12	17	1,947	1,167,999.05	537,934.11	15,008	8,392,615.50	
11029	พิบูลย์รักษ์	3,270	2,787	0	1,540,450.60	345	2,213	221	247	7.55	49	1,820	865,719.99	396,949.60	13,202	6,460,354.31	
11446	รพ.บ้านดุง	25,272	12,986	0	12,727,192.25	678	11,534	723	409	1.62	0	11,241	6,623,547.79	2,042,850.68	57,278	38,773,740.03	
25058	ภูแก้ว	3,073	2,890	0	2,503,303.00	175	2,557	157	260	8.46	0	2,510	2,044,307.00	477,934.72	12,940	7,716,320.58	
25059	ประจักษ์ฯ	9,214	9,090	0	4,806,225.63	509	8,140	433	485	5.26	8	7,104	3,565,161.20	290,247.55	11,147	5,601,244.18	
รวม		238,086	167,817	608	298,771,097.19	13,320	142,834	11,058	13,087	5.50	2,794	132,373	115,653,098.04	54,023,153.69	503,648	366,412,200.86	

ที่มา <https://fdh.moph.go.th/hospital/import>



การกำกับติดตาม ผ่านระบบ FDH (IPD) ข้อมูล ณ 1 พ.ค.-30 ก.ค.67

รายงานการส่งข้อมูลเพื่อเบิกชดเชยค่าบริการทางการแพทย์ สิทธิ UC (IPD) ผ่านระบบ Financial Data Hub
ข้อมูล ณ 1 พฤษภาคม 2567 ถึง 30 กรกฎาคม 2567 เวลา 09.00 น.

รหัส	หน่วยบริการ	IPD												
		การส่งข้อมูล ขึ้น ระบบ FDH				รายการอนุมัติ จาก สปสช			ข้อมูลการติด C		สถานะโอนเงิน จาก สปสช			
		ส่งข้อมูล (เคส)	สปสช. รับพิจารณา (เคส)	โครงสร้างไม่ได้ตามมาตรฐาน (เคส)	ยอดเรียกเก็บ	อยู่ในกระบวนการพิจารณาของ สปสช (เคส)	รายการอนุมัติ(เคส)	รายการไม่อนุมัติ(เคส)	เคส	ร้อยละ	รอโอนเงิน (เคส)	โอนเงินสำเร็จ (เคส)	ยอดเรียกเก็บ	รับชดเชย(บาท)
10671	อุดรธานี	16,831	14,919	0	696,852,178.50	1,493	12,891	530	472	2.80	0	9,111	309,358,203.00	147,571,183.38
11013	กุดจับ	891	796	7	5,158,318.30	122	661	12	26	2.92	0	642	3,578,560.78	2,962,707.36
11014	หนองวัวซอ	965	827	0	6,446,991.97	147	674	2	14	1.45	0	674	4,432,490.09	3,560,226.26
11015	กุมภวาปี	4,133	3,838	2	57,199,513.00	300	3,430	108	145	3.51	0	2,464	31,355,969.00	25,298,685.86
11016	ห้วยเกิ้ง	4	1	0	11,723.50	0	1	0	0	0.00	0	1	1,426.00	9,147.16
11017	โนนสะอาด	1,177	1,137	0	5,516,362.50	101	1,035	1	1	0.08	0	809	3,703,697.00	4,274,921.48
11018	หนองหาน	2,734	2,298	0	30,022,679.86	327	1,960	11	3	0.11	0	1,719	17,673,220.67	14,705,513.72
11019	ทุ่งฝน	555	459	0	3,231,912.67	71	383	5	1	0.18	0	291	1,639,784.42	1,747,722.59
11020	ไชยวาน	663	492	0	1,950,128.11	69	412	11	21	3.17	0	267	1,097,474.29	1,248,844.37
11021	ศรีธาตุ	689	738	0	3,881,505.00	180	555	3	3	0.44	0	498	2,942,961.00	2,753,953.35
11022	วังสามหมอ	1,364	782	0	8,449,146.00	120	609	50	9	0.66	0	473	2,434,804.00	2,362,456.08
11023	บ้านฝ่อ	2,390	2,171	0	26,529,928.75	195	1,971	5	3	0.13	0	1,609	16,986,445.90	11,877,786.91
11024	น้ำโสม	1,543	1,269	3	4,514,469.65	194	1,047	12	0	0.00	0	849	3,477,930.00	3,350,763.42
11025	เพ็ญ	2,093	2,054	0	17,912,003.33	148	1,896	9	0	0.00	0	1,165	10,848,933.72	7,645,527.33
11026	สร้างคอม	688	612	0	2,697,931.00	160	412	40	43	6.25	0	402	1,419,218.50	1,657,276.74
11027	หนองแสง	615	603	0	835,101.85	105	497	1	0	0.00	0	420	781,915.20	2,157,558.79
11028	นาูง	956	939	0	2,562,263.90	93	846	0	0	0.00	0	705	2,517,979.40	3,997,136.16
11029	พิบูลย์รักษ์	571	549	0	2,248,476.00	77	471	1	2	0.35	0	395	1,482,060.00	2,063,226.07
11446	รพ.บ้านดุง	2,795	2,548	0	30,553,375.10	305	2,226	14	7	0.25	0	1,677	16,521,468.22	14,414,204.29
25058	ภูแก้ว	531	438	0	3,531,926.00	50	385	3	8	1.51	0	384	2,424,178.00	2,104,756.67
25059	ประจักษ์ฯ	633	600	0	2,642,449.56	38	529	32	60	9.48	0	398	1,597,753.86	2,008,772.13
รวม		42,821	38,070	12	912,748,385	4,295	32,891	850	818	1.91	-	24,953	436,276,473.05	257,772,370.12

ที่มา: <https://fdh.moph.go.th/hospital/import>






รายงานการโอนเงินผ่าน ONE ID ข้อมูล ณ 1 พ.ค.- 30 ก.ค.67

รายงานการโอนเงิน ONE ID จังหวัดอุดรธานี ณ 1 พค 67 ถึง 30 กค 67							
รหัส รพ.	หน่วยบริการ	จำนวนเงิน สปสข ชดเชย	ชะลอการ โอน	รายการหัก จากยอดโอน เงิน	คงเหลือ	จำนวนเงิน รอหักกลับ	จำนวนเงินโอนเข้า บัญชี
10671	อุดรธานี	29,622,706.62	0	0	29,622,706.62	0	29,622,706.62
11015	กุมภวาปี	2,129,838.26	0	0	2,129,838.26	0	2,129,838.26
11018	หนองหาน	1,924,074.90	0	0	1,924,074.90	0	1,924,074.90
11446	รพร.บ้านดุง	1,595,215.74	0	0	1,595,215.74	0	1,595,215.74
11025	เพ็ญ	1,342,768.37	0	0	1,342,768.37	0	1,342,768.37
11023	บ้านผือ	1,151,173.03	0	0	1,151,173.03	0	1,151,173.03
11014	หนองวัวซอ	700,179.18	0	0	700,179.18	0	700,179.18
11022	วังสามหมอ	566,567.55	0	0	566,567.55	0	566,567.55
11021	ศรีธาตุ	523,788.82	0	0	523,788.82	0	523,788.82
11028	นาูง	516,910.20	0	0	516,910.20	0	516,910.20
11024	น้ำโสม	500,818.32	0	0	500,818.32	0	500,818.32
11013	กุดจับ	464,697.83	0	0	464,697.83	0	464,697.83
25058	กู่แก้ว	447,363.63	0	0	447,363.63	0	447,363.63
11026	สร้างคอม	416,304.14	0	0	416,304.14	0	416,304.14
11017	โนนสะอาด	395,327.32	0	0	395,327.32	0	395,327.32
11020	ไชยวาน	336,986.76	0	0	336,986.76	0	336,986.76
11027	หนองแสง	325,978.28	0	0	325,978.28	0	325,978.28
11029	พิบูลย์รักษ์	315,124.39	0	0	315,124.39	0	315,124.39
25059	ประจักษ์ฯ	287,768.77	0	0	287,768.77	0	287,768.77
11019	ทุ่งฝน	240,699.13	0	0	240,699.13	0	240,699.13
11016	ห้วยเก็ง	123,974.79	0	0	123,974.79	0	123,974.79
รวม		43,928,266.03	0	0	43,928,266.03	0	43,928,266.03
ที่มา	https://smt.nhso.go.th/smtf/#/home/budget/summary (Smart money transfer)					กลุ่มงานประกันสุขภาพ สสจ.อุดรธานี	

4 ผลการศึกษาผู้ใช้งานระบบ FDH เขตสุขภาพที่ 8 เมื่อวันที่ 17 – 19 ก.ค. 67

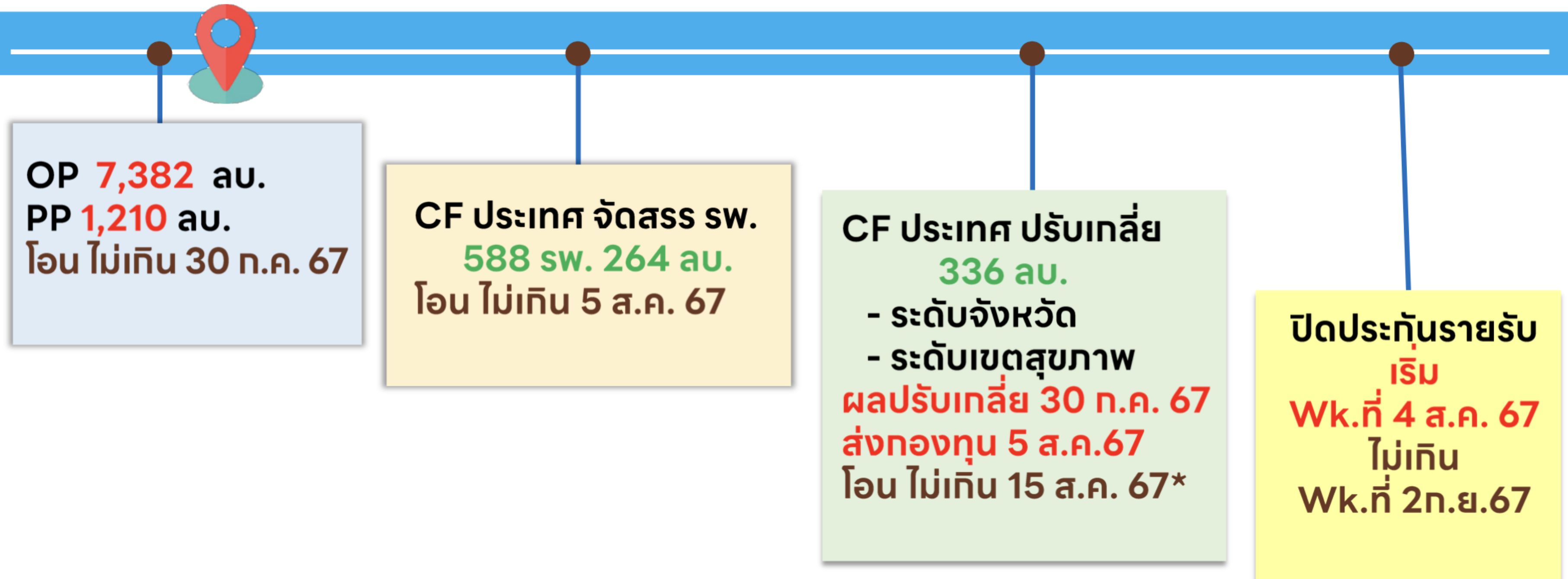
ความเห็นเกี่ยวกับปัญหาการใช้งานระบบ FDH

จากการประชุมเชิงปฏิบัติการ พัฒนาการจัดเก็บรายได้ค่าบริการทางการแพทย์ ผ่านระบบ ศูนย์กลางข้อมูลด้านการเงิน (Financial Data Hub) ของหน่วยบริการ ในเขตสุขภาพที่ 8 เมื่อวันที่ 17 – 19 ก.ค. 67 ณ โรงพยาบาลหนองบัวลำภู มีผู้ตอบแบบ ประเมินการจัดประชุมฯ จำนวน 54 คน ให้ความเห็นเกี่ยวกับปัญหาการใช้งานระบบ FDH ดังนี้

 ต้นน้ำ โรงพยาบาล	กลางน้ำ 	ปลายน้ำ 
<ol style="list-style-type: none"> 1. การปรับโครงสร้างส่งออก 16 แฟ้ม ของ HIS / Drug, Lab Catalog 2. การปรับ Flow การทำงานใน ร.พ. 3. วิธีการเรียกเก็บที่ถูกต้องและมีประสิทธิภาพ 4. ความร่วมมือของสหวิชาชีพ 5. การกำกับ ติดตาม ของผู้บริหาร 	<ol style="list-style-type: none"> 1. ไม่สามารถแก้ C ในระบบ FDH ได้ 2. ความเป็นมิตรกับผู้ใช้งาน (User Friendly) 	<ol style="list-style-type: none"> 1. เจื่อนไขการเบิกจ่ายของ สปสช. ชับซ้อน 2. แนวทางการบันทึกข้อมูลไม่ชัดเจน
<p>จำนวน 41 ความเห็น คิดเป็น 75.93 %</p>	<p>จำนวน 5 ความเห็น คิดเป็น 9.26 %</p>	<p>จำนวน 8 ความเห็น คิดเป็น 14.81 %</p>

ที่มา : แบบประเมินการจัดประชุมเชิงปฏิบัติการ พัฒนาการจัดเก็บรายได้ค่าบริการทางการแพทย์ ผ่านระบบศูนย์กลางข้อมูลด้านการเงิน (Financial Data Hub) ของหน่วยบริการ ในเขตสุขภาพที่ 8

3 TIMELINE การจัดสรรงบ OP-PP-IP (Basic Payment) ปี 2567 ส่วนที่เหลือ



* ระยะเวลาที่กำหนด กรณีที่ผลการปรับเปลี่ยนของเขตและจังหวัด เป็นไปตามเวลาที่กำหนด



Flow Chart แนวทางกระบวนการ FDH

Flow Chart แนวทางกระบวนการ Financial data hub (FDH)

วัตถุประสงค์ เพื่อให้โรงพยาบาลดำเนินการจัดเก็บค่ารักษาพยาบาลได้ถูกต้อง ครบถ้วนทันเวลา และเกิดประสิทธิภาพสูงสุด

แนวทางกระบวนการ Financial data hub (FDH) กระทรวงสาธารณสุข			
ผู้รับผิดชอบ	ขั้นตอนการปฏิบัติงาน	วิธีการปฏิบัติงาน	ระยะเวลา
1.พยาบาลคัดกรอง ()	ผู้ป่วยมารับบริการ	คัดกรองสัญญาณชีพผู้ป่วยเบื้องต้น <ul style="list-style-type: none">• ชั่งน้ำหนัก• วัดส่วนสูง• วัดความดันโลหิต• อัตราการเต้นของหัวใจ• อัตราการหายใจ• ตรวจวัดอุณหภูมิ	1
2.พยาบาลงานประกันสุขภาพ	ประเมินอาการทางคลินิก สิทธิการรักษา และสิทธิประโยชน์	ตรวจสอบสิทธิหลักประกันสุขภาพ และสิทธิที่เกี่ยวข้องกับสุขภาพและการรักษาพยาบาลของผู้รับบริการ โดยการตรวจสอบการยืนยันตัวตนการใช้บริการ (Authentication) ก่อนจัดบริการ	1
3.งานเวชระเบียน ()	ยืนยันตัวตนในการรับบริการ	ห้องเวชระเบียน ทำทะเบียนประวัติ/ตรวจสอบและลงทะเบียนสิทธิผ่านโปรแกรม และยืนยันตัวตน ผ่านโปรแกรม NHSO Smart Card Authentication ทุกราย	1
4.งานเวชระเบียน ()	ให้ตัวรับบริการส่งต่อรายแผนก	งานเวชระเบียน <ul style="list-style-type: none">1. ตรวจสอบความถูกต้องของสิทธิการรักษา2. สถานพยาบาลหลักที่ขึ้นทะเบียน สถานพยาบาลรอง และตรวจสอบความครบถ้วนของการยืนยันตัวตน Authentication พร้อมส่งคนไข้ไปแต่ละแผนก3. กรณี “ส่งผิดแผนก” พยาบาลจะส่งข้อมูลมาที่งานเวชระเบียนเปลี่ยนแผนกให้ถูกต้อง	1
5. พยาบาลคัดกรอง ()	คัดกรอง/แยกแผนก/ประเมิน/ซักประวัติ	พยาบาลซักประวัติ <ul style="list-style-type: none">1. ตรวจสอบเลข Authentication2. คัดแยกแผนกตาม การคัดกรองของอาการตามมาตรฐาน ESI3. การพิจารณา ESI แต่ละสิทธิการรักษาพยาบาล ดังนี้<ul style="list-style-type: none">• ชาว สิทธิ ส่งเสริมป้องกันโรค (PP FEE Schedule)• เขียว,ขาว สิทธิ UC OP WALK IN• เหลือง สิทธิ UC OP WALK IN และ UC OP Accident Emergency (ซักประวัติ และประเมินความเร่งด่วน)4. ประเมินการส่งคนไข้เข้ารับบริการ แผนก OP/ER/PP	1

แนวทางกระบวนการ Financial data hub (FDH) กระทรวงสาธารณสุข			
ผู้รับผิดชอบ	ขั้นตอนการปฏิบัติงาน	วิธีการปฏิบัติงาน	ระยะเวลา
		5. การบันทึก CC PI PH 6. ประเมินการรับ REFER *อาการทางคลินิก + สิทธิ + สิทธิประโยชน์	
6.1 กลุ่มงานสุขภาพดิจิทัล ()	จัดทำ Project Code / Mapping รหัส	1. ปรับปรุงเวอร์ชัน HIS ให้เป็นปัจจุบัน 2. จัดทำรายการ Project Code ให้สอดคล้องกับการบริการในหน่วยงาน 3. ตรวจสอบรายดั่งคำรายการค่ารักษาพยาบาล 19 หมวดให้สอดคล้องกับหมวดค่ารักษา Financial Data Hub 4. ปรับปรุงรายการค่าบริการแต่ละหมวดค่ารักษาตามระเบียบกรมบัญชีกลาง, อัตราค่าบริการสาธารณสุข ปี 2562 และอัตราค่าบริการ Fee Schedule ๓.3 5. ตรวจสอบข้อมูล 16 แก้ไขให้ครบถ้วนตามประกาศของสสส.	1
6.2 แพทย์ตรวจโรค ()	ตรวจรักษา	1. แพทย์ บันทึกข้อมูลทางเวชระเบียน ซักประวัติ ตรวจร่างกาย และวินิจฉัย ตามอาการของผู้ป่วย 2. ให้รหัสโรค ICD-10 หรือ Diag text ให้สอดคล้องกับอาการผู้ป่วย 3. บันทึกข้อมูลการรักษาผู้ป่วยในเวชระเบียนตามมาตรฐาน CPG/CNPG รายโรค 4. ส่งจ่ายยาให้สอดคล้องกับการวินิจฉัยโรคหลัก ตาม CPG รายโรค 5. บันทึกรายการค่ารักษาตามระเบียบการเบิกจ่ายค่ารักษาตามสิทธิประโยชน์ 6. การส่งต่อผู้ป่วยไปยังแผนกอื่นๆเมื่อมีการรักษาหรือติดตามเพิ่มเติม ก่อนส่งไปรับยา *อาการทางคลินิก + สิทธิ + สิทธิประโยชน์	1
7.พยาบาลหน้าห้องตรวจ ()	หลังตรวจ Exit Nurse	OPD ผู้ป่วยนอก 1. ตรวจสอบความสมบูรณ์เวชระเบียนของแพทย์หลังออกจากห้องตรวจแพทย์ ยา เวชภัณฑ์ วัสดุการแพทย์ แลป รังสี หัตถการ และอุปกรณ์ทางการแพทย์ ตรวจสอบข้อมูลซักประวัติ ตรวจร่างกาย วินิจฉัย ตามอาการ 2. พร้อมทั้งให้รหัสโรค ICD-10 ตาม 5 ประเภท	1



Flow Chart แนวทางกระบวนการ FDH (ต่อ)

แนวทางกระบวนการงานการ Financial data hub (FDH) กระทรวงสาธารณสุข			
ผู้รับผิดชอบ	ขั้นตอนการปฏิบัติงาน	วิธีการปฏิบัติงาน	ระยะเวลา
		<p>3. ให้การพยาบาลตามโรค การสั่งการรักษา และการส่งต่อ ผู้รับบริการไปแผนกที่เกี่ยวข้อง หลังจากข้อมูลครบถ้วน ถูกต้องแล้วเจ้าหน้าที่ในระบบ HosXP ไปห้อง การเงิน/ห้องยา</p> <p>ทันตกรรม</p> <p>1. ตรวจสอบความสมบูรณ์ทางเวชระเบียน ประกอบด้วย ICD10 ICD9CM และ ICD10TM</p> <p>2. ให้การพยาบาลตามโรค การสั่งการรักษา และการส่งต่อ ผู้รับบริการไปแผนกที่เกี่ยวข้อง หลังจากข้อมูลครบถ้วน ถูกต้องแล้วเจ้าหน้าที่ในระบบ HosXP ไปห้อง การเงิน/ห้องยา</p> <p>กายภาพบำบัด</p> <p>1. ตรวจสอบการประเมินภาวะสุขภาพ สำหรับการ ให้บริการ IMC ต้องมี Barthel Index Score ในข้อมูล เวชระเบียน</p> <p>2. ตรวจสอบความสมบูรณ์ทางเวชระเบียน ประกอบด้วย ICD10 และ ICD9CM</p> <p>3. ให้การพยาบาลตามโรค การสั่งการรักษา และการส่งต่อ ผู้รับบริการไปแผนกที่เกี่ยวข้อง หลังจากข้อมูลครบถ้วน ถูกต้องแล้วเจ้าหน้าที่ในระบบ HosXP ไปห้อง การเงิน/ห้องยา</p> <p>แพทย์แผนไทย</p> <p>1. ตรวจสอบความสมบูรณ์ทางเวชระเบียน ประกอบด้วย ICD10 และ ICD9CM</p> <p>2. ตรวจสอบการให้ยาสมุนไพร 9 รายการ ไม่เกินจำนวน ที่สปสข.กำหนด</p> <p>3. ให้การพยาบาลตามโรค การสั่งการรักษา และการส่งต่อ ผู้รับบริการไปแผนกที่เกี่ยวข้อง หลังจากข้อมูลครบถ้วน ถูกต้องแล้วเจ้าหน้าที่ในระบบ HosXP ไปห้อง การเงิน/ห้องยา</p> <p>งานปฐมภูมิ PPFS</p> <p>1. ตรวจสอบความสมบูรณ์ทางเวชระเบียน ประกอบด้วย ICD10 และ ICD9CM ให้ถูกต้อง ครบถ้วนตามเงื่อนไข ของสปสข.</p> <p>2. ตรวจสอบรายการคำรักษาพยาบาลที่เกี่ยวข้องกับ ส่งเสริมสุขภาพ</p> <p>3. ให้การพยาบาลตามโรค การสั่งการรักษา ระบุผลการ ตรวจ และการส่งต่อผู้รับบริการไปแผนกที่เกี่ยวข้อง</p>	

แนวทางกระบวนการงานการ Financial data hub (FDH) กระทรวงสาธารณสุข			
ผู้รับผิดชอบ	ขั้นตอนการปฏิบัติงาน	วิธีการปฏิบัติงาน	ระยะเวลา
		<p>หลังจากข้อมูลครบถ้วน ถูกต้องแล้วเจ้าหน้าที่ใน ระบบ HosXP ไปห้องการเงิน/ห้องยา</p> <p>ยาเสพติดและจิตเวช</p> <p>1. ตรวจสอบความสมบูรณ์ทางเวชระเบียน ประกอบด้วย ICD10 และ ICD9CM ให้ถูกต้อง ครบถ้วนตามเงื่อนไข ของสปสข.</p> <p>2. ตรวจสอบการจ่ายยา Methadone จ่ายตามเงื่อนไข ที่สปสข.กำหนด</p> <p>3. ให้การพยาบาลตามโรค การสั่งการรักษา ระบุผลการ ตรวจ และการส่งต่อผู้รับบริการไปแผนกที่เกี่ยวข้อง หลังจากข้อมูลครบถ้วน ถูกต้องแล้วเจ้าหน้าที่ใน ระบบ HosXP ไปห้องการเงิน/ห้องยา</p> <p>IPD ผู้ป่วยใน</p> <p>1. ตรวจสอบความสมบูรณ์ทางเวชระเบียน ประกอบด้วย ICD10 และ ICD9CM ให้ถูกต้อง ครบถ้วนตามหลักการ ให้รหัสโรค 5 ประเภท</p> <p>2. ตรวจสอบการบันทึกรายการคำรักษาพยาบาลให้ถูกต้อง ครบถ้วนก่อนจำหน่ายผู้ป่วย</p> <p>3. ตรวจสอบการบันทึกประเภทการจำหน่าย วัน และเวลา ในการจำหน่ายผู้ป่วยให้สอดคล้องกับการพยาบาลตาม โรค</p> <p>4. ให้การพยาบาลตามโรค การสั่งการรักษา ระบุผลการ ตรวจ และการส่งต่อผู้รับบริการไปแผนกที่เกี่ยวข้อง หลังจากข้อมูลครบถ้วน ถูกต้องแล้วเจ้าหน้าที่ใน ระบบ HosXP ไปห้องการเงิน/ห้องยา</p> <p>ER ห้องฉุกเฉิน</p> <p>1. ตรวจสอบความสมบูรณ์ทางเวชระเบียน ประกอบด้วย ICD10 และ ICD9CM ให้ถูกต้อง ครบถ้วนตามหลักการ ให้รหัสโรค 5 ประเภท</p> <p>2. ตรวจสอบการบันทึกรายการคำรักษาพยาบาลให้ถูกต้อง ครบถ้วน กรณี มีการส่งต่อ ต้องระบุค่ารถส่งต่อใน รายการคำรักษาพยาบาล พร้อมทั้งข้อมูลการส่งต่อใน ทะเบียนการส่งต่อ Hosxp</p> <p>3. ให้การพยาบาลตามโรค การสั่งการรักษา ระบุผลการ ตรวจ และการส่งต่อผู้รับบริการไปแผนกที่เกี่ยวข้อง หลังจากข้อมูลครบถ้วน ถูกต้องแล้วเจ้าหน้าที่ใน ระบบ HosXP ไปห้องการเงิน/ห้องยา</p> <p>4. ตรวจสอบการบันทึกการประเมิน ESI ผู้ป่วย ที่มีการส่ง ต่อผู้ป่วยมารับบริการ</p>	



Flow Chart แนวทางกระบวนการ FDH (ต่อ)

แนวทางกระบวนการงานการ Financial data hub (FDH) กระทรวงสาธารณสุข			
ผู้รับผิดชอบ	ขั้นตอนการปฏิบัติงาน	วิธีการปฏิบัติงาน	ระยะเวลา
		5. ตรวจสอบการบันทึกค่าบริการ EMS ในเวชระเบียนผู้ป่วย หมายเหตุ 1. กรณีไม่มียา ส่งต่อข้อมูลผู้รับบริการไปแผนกการเงิน 2. กรณีมียา ส่งต่อข้อมูลผู้รับบริการไปยังแผนกห้องยา และส่งต่อไปแผนกการเงิน 3. กรณีที่ข้อมูลไม่ถูกต้อง ให้รายงานแพทย์ ก่อนส่งต่อไปแผนกห้องยา หรือ ห้องการเงิน ตามกรณีข้างต้น	
8.หัวหน้า ห้องเภสัช ()	<div style="border: 1px solid black; padding: 5px; text-align: center;">ห้องยา</div> <div style="text-align: center;">↓</div>	1. ตรวจสอบความถูกต้องของข้อมูลยาและจำนวนการจ่ายยา <ul style="list-style-type: none"> • ใบสั่งยา • จำนวนการสั่งใช้ • ขนาดการสั่งใช้ • เหตุผลการใช้ยานอกบัญชี 2. ตรวจสอบการขึ้นทะเบียนยาในระบบ สปสช. และสสส. 3. ตรวจสอบข้อมูล หาก ถูกต้องแล้วส่งต่อคนไข้ในระบบ Hosxp ไปแผนกห้องการเงิน 4. กรณีที่ข้อมูลไม่ถูกต้อง ให้รายงานแพทย์ ส่งกลับไปแผนกห้องตรวจแพทย์ แล้วส่งกลับมายังแผนกการเงิน	1
9. การเงิน/หัวหน้าการเงิน ()	<div style="border: 1px solid black; padding: 5px; text-align: center;">การเงิน</div> <div style="text-align: center;">↓</div>	การเงิน 1. ตรวจสอบสิทธิการรักษา ตามสิทธิหลัก/ย่อย และสิทธิบัตรทองที่ต้องร่วมจ่าย 30 บาท 2. ตรวจสอบ รหัสหมวดค่ารักษา ICODE 3. เลขที่บัตรประชาชน (CID) 4. Visit Number (VN) 5. ตรวจสอบเลขที่ใบเสร็จ Bill Code รายการค่าใช้จ่ายที่ต้องชำระเงิน 6. ตรวจสอบค่าบริการที่เป็นลูกหนี้สิทธิ สถานะ 02 ก่อนออกเลขใบแจ้งหนี้ Invoice Number ในระบบ HosXP 7. ปิดสิทธิเมื่อรับบริการสิ้นสุดภายในวัน หมายเหตุ • กรณี ปิดสิทธิเมื่อรับบริการสิ้นสุดแล้ว แผนกต้องการแก้ไขรายการค่าบริการ ยกเลิกใบแจ้งหนี้แล้วส่งกลับไปแผนกที่ต้องการแก้ไข • กรณี ปิดสิทธิเมื่อรับบริการสิ้นสุด พร้อม Finance locked (ปิดการบันทึกค่าบริการ) ยกเลิกการโอนค่าใช้จ่าย และการปิดการบันทึกค่าบริการ	1
10.ศูนย์จัดเก็บรายได้ ()	ดึงข้อมูลค่ารักษาพยาบาลทุกสิทธิจากรฐานข้อมูลการให้บริการ(HIS.)	ศูนย์จัดเก็บรายได้	1

แนวทางกระบวนการงานการ Financial data hub (FDH) กระทรวงสาธารณสุข			
ผู้รับผิดชอบ	ขั้นตอนการปฏิบัติงาน	วิธีการปฏิบัติงาน	ระยะเวลา
		ตรวจสอบข้อมูลค่ารักษาพยาบาลทุกสิทธิจาก HIS รายสิทธิ และรายตัว โดยดึงรายวันแต่ละสิทธิ ช่วงเวลาตรวจสอบข้อมูล 09.00-08.30 ตรวจสอบข้อมูล 20.30 – 23.59 น.ของวันก่อนหน้า 15.00 – 16.00 ตรวจสอบข้อมูล และติดตามการแก้ไขข้อมูล 20.00 – 20.30 บันทึกลูกหนี้ผ่านโปรแกรมเรียกเก็บ และส่งเรียกเก็บข้อมูล ณ 00.00 – 20.00 น. 20.00 – 23.59 ระบบจองเคลม <ul style="list-style-type: none"> • รายงานสรุยอดติด CVD • รายงานค่ารักษาพยาบาลผู้ป่วยนอก/ใน (วันที่จำหน่าย) 1 วัน และรายงานสรุยอดลูกหนี้ก่อน 12.00 น.ของวันปฏิบัติงานในเวลาราชการถัดไป 	
	ส่งรายงานลูกหนี้รายตัวและรายสิทธิ	ส่งรายงานลูกหนี้ตามมาตรฐานผังบัญชี และลูกหนี้รายตัว ให้ฝ่ายบัญชีใช้ประกอบการบันทึกบัญชี	
	จัดทำรายงาน/จัดทำทะเบียนลูกหนี้	1. ศูนย์จัดเก็บรายได้ จัดทำทะเบียนคุมลูกหนี้ค่ารักษาพยาบาลตามมาตรฐานผังบัญชี ทั้งรายตัว และรายสิทธิ 2. จัดทำบันทึกข้อความการตัดลูกหนี้ตามผังบัญชี และรายละเอียดลูกหนี้รายตัว ส่งให้ฝ่ายบัญชี 3. จัดทำทะเบียนคุมลูกหนี้ค่ารักษาพยาบาล ศูนย์จัดเก็บรายได้ จัดทำรายงาน/จัดทำทะเบียนลูกหนี้-ยัดยอดลูกหนี้	

QR Download เอกสาร



รายงาน ยอดเงินคงเหลือ (กองทุนสุขภาพตำบล) รายอำเภอ ประจำเดือน กรกฎาคม

ปีงบประมาณ 2567

ลำดับ	อำเภอ	ยอดเงินคงเหลือยกมา ปีงบ 66	รายรับ ปีงบ 67	รายจ่าย ปีงบ 67	เงินคงเหลือ
1	กุดจับ	1,806,322.96	3,300.00	671,375.00	1,138,247.96
2	กุ่มกาวปี	5,051,344.20	9,420.29	568,302.00	4,492,462.49
3	กู่แก้ว	640,427.55	100,000.00	322,200.00	418,227.55
4	ไชยวาน	1,109,252.70	0.00	354,414.00	754,838.70
5	ทุ่งฝน	754,611.63	0.00	164,200.00	590,411.63
6	นาขุ่น	886,764.94	0.00	242,500.00	644,264.94
7	น้ำโสม	2,144,017.54	0.00	718,790.00	1,425,227.54
8	โนนสะอาด	1,773,634.01	0.00	808,131.00	965,503.01
9	บ้านดุง	3,970,948.49	700.00	911,742.00	3,059,906.49
10	บ้านฝ้อ	5,192,254.31	60.00	1,226,308.00	3,966,006.31
11	ประจักษ์ศิลปาคม	1,108,201.00	0.00	326,960.00	781,241.00
12	พิบูลย์รักษ์	1,358,222.59	0.00	147,015.00	1,211,207.59
13	เพ็ญ	3,151,219.67	13,770.00	622,066.00	2,542,923.67
14	เมืองอุดรธานี	14,737,385.68	4,750.00	2,581,747.00	12,160,388.68
15	วังสามหมอ	1,639,412.42	0.00	737,257.43	902,154.99
16	ศรีธาตุ	1,503,923.67	0.00	724,717.00	779,206.67
17	สร้างคอม	1,726,326.55	61,200.00	757,345.00	1,030,181.55
18	หนองวัวซอ	1,525,849.73	22,100.00	405,560.22	1,142,389.51
19	หนองแสง	563,431.24	189,975.00	40,275.00	713,131.24
20	หนองหาน	3,309,099.68	2,000.00	806,599.76	2,504,499.92
รวม		53,952,650.56	407,275.29	13,137,504.41	41,222,421.44

สรุปโครงการกองทุนหลักประกันสุขภาพระดับท้องถิ่น/พื้นที่
หน่วยบริการในจังหวัดอุดรธานี ผลงานเดือน ตุลาคม 66 - กรกฎาคม 2567

ลำดับ	อำเภอ	จำนวนโครงการที่ สสจ.อนุมัติ	จำนวนเงิน
1	กุดจับ	25	444,780
2	กุ่มกาวปี	35	862,135
3	กู่แก้ว	6	103,310
4	ไชยวาน	1	20,000
5	ทุ่งฝน	1	10,580
6	นาขุ่น	6	77,219
7	น้ำโสม	10	200,840
8	โนนสะอาด	8	173,550
9	บ้านดุง	3	72,020
10	บ้านฝ้อ	36	813,650
11	ประจักษ์ศิลปาคม	4	90,300
12	พิบูลย์รักษ์	12	185,000
13	เพ็ญ	21	477,890
14	เมืองอุดรธานี	13	729,045
15	วังสามหมอ	4	70,000
16	ศรีธาตุ	4	88,645
17	สร้างคอม	13	372,900
18	หนองวัวซอ	5	58,700
19	หนองแสง	14	228,482
20	หนองหาน	8	184,280
รวม		229	5,263,326

**THANK
YOU!**

