




สำนักงานสาธารณสุขจังหวัดอุดรธานี
UDON THANI PROVINCIAL HEALTH OFFICE

ประชุมคณะกรรมการ การวางแผนและการประเมินผล การบริหารจัดการการเงินการคลังสุขภาพ

ประจำเดือน กันยายน 2568



จัดทำโดย
กลุ่มงานประกันสุขภาพ
สำนักงานสาธารณสุขจังหวัดอุดรธานี

กรอบการนำเสนอ



1. สถานการณ์การเงินการคลังจังหวัดอุดรธานี
2. ผลการดำเนินงานตามเครื่องมือทางการเงิน / FEED
3. Productivity
4. การดำเนินการ จัดทำ LOI (สพ.ที่ได้รับเงินปิดประกันรายรับ ปี 67)
5. หนี้อค์การเกษตรกรรม ณ เดือน ส.ค. 2568
6. สรุปลูกหนี้ค่ารักษาพยาบาล ข้อมูล ณ 31 ส.ค. 2568
7. รายงานการโอนเงินชดเชยค่าบริการรายกองทุน ปิงบ 2568
8. การกำกับติดตามผลงานบริการ
9. รายงานการส่งข้อมูล ผ่านระบบ FDH
10. รายงานยอดเงินคงเหลือ(กองทุนสุขภาพตำบล)
11. สถานการณ์การเงินการคลังของ สว.สต. ข้อมูล ณ ก.ค. 2568

สรุปผลการวิเคราะห์ความเสี่ยงด้านการเงินการคลัง RISK SCORE 7

เวตสูงภาพที่ 8 ณ เดือน ส.ค 2568

เป้าหมาย: ร้อยละ sw. วิกฤตทางการเงิน ระดับ 7 ไม่เกินร้อยละ 2 และระดับ 6 ไม่เกินร้อยละ 4

| จังหวัด | ทั้งหมด | Risk Score จำนวนแห่ง | | | | | | | | | | | | | | | |
|--------------|---------|----------------------|--------|------|--------|------|--------|------|--------|------|--------|------|--------|------|--------|------|--------|
| | | RS 0 | | RS 1 | | RS 2 | | RS 3 | | RS 4 | | RS 5 | | RS 6 | | RS 7 | |
| | | แห่ง | ร้อยละ | แห่ง | ร้อยละ | แห่ง | ร้อยละ | แห่ง | ร้อยละ | แห่ง | ร้อยละ | แห่ง | ร้อยละ | แห่ง | ร้อยละ | แห่ง | ร้อยละ |
| • นครพนม | 12 | 0 | - | 4 | 33.33 | 1 | 8.33 | 0 | - | 0 | - | 1 | 8.33 | 1 | 8.33 | 5 | 41.67 |
| • บึงกาฬ | 8 | 0 | - | 4 | 50.00 | 1 | 12.50 | 1 | 12.50 | 1 | 12.50 | 0 | - | 0 | - | 1 | 12.50 |
| • เลย | 14 | 2 | 14.29 | 2 | 14.29 | 1 | 7.14 | 4 | 28.57 | 0 | - | 1 | 7.14 | 0 | - | 4 | 28.57 |
| • สกลนคร | 18 | 3 | 16.67 | 8 | 44.44 | 2 | 11.11 | 0 | - | 1 | 5.56 | 1 | 5.56 | 1 | 5.56 | 2 | 11.11 |
| •หนองคาย | 9 | 2 | 22.22 | 2 | 22.22 | 1 | 11.11 | 0 | - | 1 | 11.11 | 2 | 22.22 | 0 | - | 1 | 11.11 |
| •หนองบัวลำภู | 6 | 1 | 16.67 | 0 | - | 0 | - | 2 | 33.33 | 0 | - | 1 | 16.67 | 1 | 16.67 | 1 | 16.67 |
| •อุดรธานี | 21 | 3 | 14.29 | 2 | 9.52 | 3 | 14.29 | 6 | 28.57 | 1 | 4.76 | 3 | 14.29 | 2 | 9.52 | 1 | 4.76 |
| ผลรวม | 88 | 11 | 12.50 | 22 | 25.00 | 9 | 10.23 | 13 | 14.77 | 4 | 4.55 | 9 | 10.23 | 5 | 5.68 | 15 | 17.05 |

จังหวัดอุดรธานี : ผลการดำเนินงาน ณ 31 ส.ค.68 >> ระดับ 7 จำนวน 1 แห่ง sw.หนองหาน

ผลการวิเคราะห์วิกฤติทางการเงินระดับ 7 ระดับ เหนือสภาพที่ 8 เกณฑ์การตรวจ(NI) เกณฑ์เฝ้าระวังที่ 8(NI) และ (EBITDA) จ.อุดรธานี ณ เดือน ส.ค .2568

2. ผลการดำเนินงานตามเครื่องมือทางการเงิน

| โรงพยาบาล | เกณฑ์การตรวจ (NI) | | | | | | | | | | เกณฑ์เฝ้าระวังที่ 8 (NI) | | | | | | | | เกณฑ์เฝ้าระวังที่ 8 (EBITDA) | | | | | | | | |
|----------------------|-------------------|------|------|------------------|----------------|--------------|--------------|----------------|----------------------------|------|--------------------------|------|------------------|----------------|--------------|--------------|----------------|----------------------------|------------------------------|------|------|------------------|----------------|--------------|--------------|----------------|--------------------------------|
| | CR | QR | Cash | NWC | NI MOPH | Liquid Index | Status Index | Survival Index | Risk Scoring (กรณีตรวจ NI) | CR | QR | Cash | NWC | NI R8WAY | Liquid Index | Status Index | Survival Index | Risk Scoring วิกฤติ 8 (NI) | CR | QR | Cash | NWC | EBITDA RWAY | Liquid Index | Status Index | Survival Index | Risk Scoring วิกฤติ 8 (EBITDA) |
| | >1.5 | >1.0 | >0.8 | >0 | >0 | | | | | >1.5 | >1.0 | >0.8 | >0 | >0 | | | | | >1.5 | >1.0 | >0.8 | >0 | >0 | | | | |
| • อุดรธานี, SWศ | 3.07 | 2.74 | 1.38 | 1,371,448,452.35 | 105,322,055.00 | 0 | 0 | 0 | 0 | 3.00 | 2.68 | 1.36 | 1,358,435,002.28 | 99,226,415.84 | 0 | 0 | 0 | 0 | 3.00 | 2.68 | 1.36 | 1,358,435,002.28 | 305,314,291.75 | 0 | 0 | 0 | 0 |
| • กุดจับ, SWช. | 1.02 | 0.88 | 0.50 | 495,258.01 | 8,631,512.73 | 3 | 0 | 0 | 3 | 0.92 | 0.79 | 0.45 | -2,556,609.20 | 8,262,441.17 | 3 | 1 | 1 | 5 | 0.92 | 0.79 | 0.45 | -2,556,609.20 | 7,856,621.76 | 3 | 1 | 1 | 5 |
| • หองวัวซอ, SWช. | 0.87 | 0.68 | 0.25 | -4,306,198.33 | 8,927,241.70 | 3 | 1 | 1 | 5 | 0.80 | 0.63 | 0.23 | -6,987,930.46 | 2,255,086.27 | 3 | 1 | 2 | 6 | 0.80 | 0.63 | 0.23 | -6,987,930.46 | 5,479,446.12 | 3 | 1 | 2 | 6 |
| • กุมภวาปี, SWท. | 1.57 | 1.41 | 0.82 | 91,599,986.93 | 447,187.99 | 0 | 0 | 0 | 0 | 1.53 | 1.38 | 0.80 | 87,976,336.99 | -7,325,430.18 | 1 | 1 | 0 | 2 | 1.53 | 1.38 | 0.80 | 87,976,336.99 | 39,651,481.05 | 1 | 0 | 0 | 1 |
| • ห้วยเกิ้ง, SWช. | 7.27 | 6.57 | 5.19 | 20,655,599.87 | 1,142,306.81 | 0 | 0 | 0 | 0 | 5.89 | 5.33 | 4.21 | 19,891,548.05 | 1,574,772.89 | 0 | 0 | 0 | 0 | 5.89 | 5.33 | 4.21 | 19,891,548.05 | 9,320,151.39 | 0 | 0 | 0 | 0 |
| • โนนสะอาด, SWช. | 1.22 | 1.13 | 0.82 | 7,285,167.43 | -366,760.88 | 1 | 1 | 0 | 2 | 1.14 | 1.05 | 0.77 | 5,069,383.92 | -2,032,058.86 | 2 | 1 | 0 | 3 | 1.14 | 1.05 | 0.77 | 5,069,383.92 | 5,577,100.05 | 2 | 0 | 0 | 2 |
| • หองหาน, SWช. | 0.91 | 0.75 | 0.29 | -9,875,948.02 | -2,881,807.09 | 3 | 2 | 2 | 7 | 0.86 | 0.71 | 0.28 | -15,044,720.99 | -10,034,892.46 | 3 | 2 | 2 | 7 | 0.86 | 0.71 | 0.28 | -15,044,720.99 | 15,385,748.46 | 3 | 1 | 2 | 6 |
| • กุงฝน, SWช. | 1.02 | 0.86 | 0.58 | 362,398.27 | -5,571,865.21 | 3 | 1 | 2 | 6 | 0.91 | 0.77 | 0.52 | -1,625,751.31 | -7,029,475.29 | 3 | 2 | 2 | 7 | 0.91 | 0.77 | 0.52 | -1,625,751.31 | -3,314,121.73 | 3 | 2 | 2 | 7 |
| • ไชยวาน, SWช. | 1.00 | 0.70 | 0.31 | 19,396.39 | 6,729,015.83 | 3 | 0 | 0 | 3 | 0.87 | 0.61 | 0.27 | -2,725,702.49 | 9,730,277.30 | 3 | 1 | 1 | 5 | 0.87 | 0.61 | 0.27 | -2,725,702.49 | 8,197,131.03 | 3 | 1 | 1 | 5 |
| • ศรีธาตุ, SWช. | 1.36 | 1.17 | 0.79 | 7,567,932.47 | -824,904.79 | 2 | 1 | 0 | 3 | 1.24 | 1.07 | 0.72 | 5,738,097.57 | -4,084,300.73 | 2 | 1 | 0 | 3 | 1.24 | 1.07 | 0.72 | 5,738,097.57 | 1,108,014.61 | 2 | 0 | 0 | 2 |
| • วังสามหมอ, SWช. | 1.41 | 1.17 | 0.45 | 16,070,292.55 | 13,264,255.66 | 2 | 0 | 0 | 2 | 1.30 | 1.07 | 0.42 | 12,758,655.82 | 10,862,446.70 | 2 | 0 | 0 | 2 | 1.30 | 1.07 | 0.42 | 12,758,655.82 | 19,248,611.76 | 2 | 0 | 0 | 2 |
| • บ้านดิว, SWช. | 1.06 | 0.93 | 0.59 | 6,646,438.27 | 145,806.40 | 3 | 0 | 0 | 3 | 1.01 | 0.90 | 0.57 | 2,346,770.71 | -4,184,790.70 | 3 | 1 | 0 | 4 | 1.01 | 0.90 | 0.57 | 2,346,770.71 | 15,856,137.07 | 3 | 0 | 0 | 3 |
| • น้ำโสม, SWช. | 2.23 | 1.96 | 1.52 | 32,344,803.70 | -5,834,976.70 | 0 | 1 | 0 | 1 | 1.98 | 1.75 | 1.36 | 29,173,235.45 | -10,027,949.66 | 0 | 1 | 0 | 1 | 1.98 | 1.75 | 1.36 | 29,173,235.45 | -5,234,677.56 | 0 | 1 | 0 | 1 |
| • เพ็ญ, SWช. | 1.07 | 0.93 | 0.61 | 4,129,111.04 | -14,637,199.98 | 3 | 1 | 1 | 5 | 0.98 | 0.85 | 0.56 | -820,796.54 | -19,763,390.06 | 3 | 2 | 2 | 7 | 0.98 | 0.85 | 0.56 | -820,796.54 | -1,485,581.39 | 3 | 2 | 2 | 7 |
| • สร้างคอม, SWช. | 1.07 | 0.93 | 0.66 | 1,197,692.44 | -572,424.48 | 3 | 1 | 0 | 4 | 0.97 | 0.84 | 0.60 | -585,273.11 | -1,194,728.46 | 3 | 2 | 2 | 7 | 0.97 | 0.84 | 0.60 | -585,273.11 | 4,784,216.14 | 3 | 1 | 0 | 4 |
| • หองแสง, SWช. | 1.18 | 1.08 | 0.40 | 4,043,997.68 | 1,536,997.00 | 2 | 0 | 0 | 2 | 1.10 | 1.00 | 0.38 | 2,583,215.91 | -1,492,174.00 | 2 | 1 | 0 | 3 | 1.10 | 1.00 | 0.38 | 2,583,215.91 | 1,918,727.68 | 2 | 0 | 0 | 2 |
| • นาขุง, SWช. | 1.02 | 0.91 | 0.57 | 397,014.84 | -6,197,891.49 | 3 | 1 | 2 | 6 | 0.93 | 0.82 | 0.52 | -1,220,665.12 | -5,132,700.16 | 3 | 2 | 2 | 7 | 0.93 | 0.82 | 0.52 | -1,220,665.12 | 796,442.70 | 3 | 1 | 2 | 6 |
| • พิบูลย์รักษ์, SWช. | 1.20 | 1.09 | 0.78 | 2,942,686.85 | -2,286,203.81 | 2 | 1 | 0 | 3 | 1.09 | 0.99 | 0.71 | 1,562,800.41 | -3,772,649.92 | 3 | 1 | 1 | 5 | 1.09 | 0.99 | 0.71 | 1,562,800.41 | -1,014,627.60 | 3 | 1 | 0 | 4 |
| • บ้านดุง, SWช. | 0.94 | 0.77 | 0.49 | -6,231,866.48 | 12,987,549.88 | 3 | 1 | 1 | 5 | 0.89 | 0.73 | 0.46 | -12,212,564.92 | 9,301,095.79 | 3 | 1 | 2 | 6 | 0.89 | 0.73 | 0.46 | -12,212,564.92 | 22,842,053.20 | 3 | 1 | 1 | 5 |
| • กู่แก้ว, SWช. | 1.01 | 0.89 | 0.65 | 110,502.17 | 777,396.05 | 3 | 0 | 0 | 3 | 0.90 | 0.79 | 0.58 | -1,492,261.74 | 493,863.29 | 3 | 1 | 2 | 6 | 0.90 | 0.79 | 0.58 | -1,492,261.74 | 5,389,760.99 | 3 | 1 | 1 | 5 |
| • ประจักษ์, SWช. | 1.83 | 1.68 | 1.28 | 10,968,360.07 | -2,511,427.76 | 0 | 1 | 0 | 1 | 1.64 | 1.50 | 1.15 | 9,460,962.63 | -3,460,830.53 | 0 | 1 | 0 | 1 | 1.64 | 1.50 | 1.15 | 9,460,962.63 | -891,561.70 | 0 | 1 | 0 | 1 |

ผลการวิเคราะห์วิกฤติทางการเงิน เกณฑ์กระทรวง(NI)จ.อุดรธานี เดือน ส.ค. 2568



2. ผลการดำเนินงานตามเครื่องมือทางการเงิน

| โรงพยาบาล | CR | QR | Cash | NWC | NI | Lil | Stl | Sul | Risk Scroing | EBITDA | เงินบำรุงคงเหลือสุทธิ |
|---------------------|------|------|------|------------------|----------------|-----|-----|-----|--------------|----------------|-----------------------|
| • อุดรธานี,สพศ. | 3.07 | 2.74 | 1.38 | 1,371,448,452.35 | 105,322,055.00 | 0 | 0 | 0 | 0 | 311,409,930.91 | 255,444,121.81 |
| • กุดจับ,สพช. | 1.02 | 0.88 | 0.50 | 495,258.01 | 8,631,512.73 | 3 | 0 | 0 | 3 | 8,225,693.32 | -15,042,486.30 |
| • หนองวัวซอ,สพช. | 0.87 | 0.68 | 0.25 | -4,306,198.33 | 8,927,241.70 | 3 | 1 | 1 | 5 | 12,151,601.55 | -24,940,950.27 |
| • กุมภวาปี,สพท. | 1.57 | 1.41 | 0.82 | 91,599,986.93 | 447,187.99 | 0 | 0 | 0 | 0 | 47,424,099.22 | -29,458,743.23 |
| • ห้วยเก็ง,สพช. | 7.27 | 6.57 | 5.19 | 20,655,599.87 | 1,142,306.81 | 0 | 0 | 0 | 0 | 8,887,685.31 | 13,802,387.42 |
| • โนนสะอาด,สพช. | 1.22 | 1.13 | 0.82 | 7,285,167.43 | -366,760.88 | 1 | 1 | 0 | 2 | 7,242,398.03 | -5,825,140.80 |
| • หนองหาน,สพช. | 0.91 | 0.75 | 0.29 | -9,875,948.02 | -2,881,807.09 | 3 | 2 | 2 | 7 | 22,538,833.83 | -75,197,607.80 |
| • กุ่มฝน,สพช. | 1.02 | 0.86 | 0.58 | 362,398.27 | -5,571,865.21 | 3 | 1 | 2 | 6 | -1,856,511.65 | -7,189,538.24 |
| • ไชยวาน,สพช. | 1.00 | 0.70 | 0.31 | 19,396.39 | 6,729,015.83 | 3 | 0 | 0 | 3 | 5,195,869.56 | -13,409,060.83 |
| • ศรีธาตุ,สพช. | 1.36 | 1.17 | 0.79 | 7,567,932.47 | -824,904.79 | 2 | 1 | 0 | 3 | 4,367,410.55 | -4,519,854.24 |
| • วังสามหมอ,สพช. | 1.41 | 1.17 | 0.45 | 16,070,292.55 | 13,264,255.66 | 2 | 0 | 0 | 2 | 21,650,420.72 | -21,229,650.92 |
| • บ้านดือ,สพช. | 1.06 | 0.93 | 0.59 | 6,646,438.27 | 145,806.40 | 3 | 0 | 0 | 3 | 20,186,734.17 | -47,949,370.36 |
| • น้ำโสม,สพช. | 2.23 | 1.96 | 1.52 | 32,344,803.70 | -5,834,976.70 | 0 | 1 | 0 | 1 | -1,041,704.60 | 13,812,546.52 |
| • เพ็ญ,สพช. | 1.07 | 0.93 | 0.61 | 4,129,111.04 | -14,637,199.98 | 3 | 1 | 1 | 5 | 3,640,608.69 | -21,638,443.86 |
| • สร้างคอม,สพช. | 1.07 | 0.93 | 0.66 | 1,197,692.44 | -572,424.48 | 3 | 1 | 0 | 4 | 5,406,520.12 | -6,226,156.86 |
| • หนองแสง,สพช. | 1.18 | 1.08 | 0.40 | 4,043,997.68 | 1,536,997.00 | 2 | 0 | 0 | 2 | 4,947,898.68 | -13,303,190.03 |
| • นายูง,สพช. | 1.02 | 0.91 | 0.57 | 397,014.84 | -6,197,891.49 | 3 | 1 | 2 | 6 | -268,748.63 | -6,999,250.60 |
| • พิบูลย์รักษ์,สพช. | 1.20 | 1.09 | 0.78 | 2,942,686.85 | -2,286,203.81 | 2 | 1 | 0 | 3 | 471,818.51 | -3,171,994.49 |
| • บ้านดุง,สพช. | 0.94 | 0.77 | 0.49 | -6,231,866.48 | 12,987,549.88 | 3 | 1 | 1 | 5 | 26,528,507.29 | -55,000,945.82 |
| • กุ่มแก้ว,สพช. | 1.01 | 0.89 | 0.65 | 110,502.17 | 777,396.05 | 3 | 0 | 0 | 3 | 5,673,293.75 | -5,056,807.33 |
| • ประจักษ์,สพช. | 1.83 | 1.68 | 1.28 | 10,968,360.07 | -2,511,427.76 | 0 | 1 | 0 | 1 | 57,841.07 | 3,753,693.05 |
| • รวม | | | | 1,557,871,078.50 | 118,225,862.86 | | | | | 512,840,200.40 | -69,346,443.18 |

- NWC ติดลบ 3 แห่ง คือ sw.หนองวัวซอ sw.หนองหาน sw.บ้านดุง
- EBITDA ติดลบ 3 แห่ง คือ sw.กุ่มฝน sw.น้ำโสม sw.นายูง
- NI ติดลบ 10 แห่ง คือ sw.โนนสะอาด sw.หนองหาน sw.กุ่มฝน sw.ศรีธาตุ sw.น้ำโสม sw.เพ็ญ sw.สร้างคอม sw.นายูง sw.พิบูลย์รักษ์ sw.ประจักษ์ศิลปาคม
- เงินบำรุงคงเหลือหลังหักหนี้ เป็นบวก 4 แห่ง

สรุปผลการเฝ้าระวังความเสี่ยงและแนวโน้มประสิทธิภาพการบริหารจัดการด้านการเงินการคลังคุณภาพ ของโรงพยาบาล 17 แห่ง (ณ 31 ส.ค. 68)

| หน่วยบริการ | ข้อมูล ณ กันยายน 2567 | | | | | | | ข้อมูล ณ สิงหาคม 2568 | | | | | | | |
|-----------------------|-----------------------|-----------------------|--------------|--------------|------------------------|--------------|----------------------------|-----------------------|---------------------|----------------|--------------|------------------------|--------------|------------------------------|--|
| | Screening Parameter | | | | ผลการประเมินกลุ่ม FEED | | | Screening Parameter | | | | ผลการประเมินกลุ่ม FEED | | | |
| | Risk NI R8 | CashRatio MOPH (<0.5) | EBITDA MOPH | Intervention | Risk NI R8 | % Efficiency | EBITDA ต่อเดือน (12 เดือน) | Risk NI R8 | Cash Ratio R8(<0.5) | EBITDA R8 | Intervention | Risk NI R8 | % Efficiency | EBITDA R8 ต่อเดือน (5 เดือน) | กลุ่มFEED เปรียบเทียบแนวโน้ม เดือน ก.ย. 67 และ ส.ค. 68 |
| • SWศ.อุดรธานี | 1 | 1.46 | 102,882,877 | | 1 | 86 | 8,573,573.05 | 0 | 1.36 | 305,314,291.75 | | 0 | 86 | 27,755,845 | ผ่านเกณฑ์-แนวโน้มปสก.ดีขึ้น |
| • SWช.กุดจับ | 4 | 0.51 | 4,702,996 | เฝ้าระวัง | 4 | 86 | 391,916.33 | 5 | 0.45 | 7,856,621.76 | เฝ้าระวัง | 5 | 86 | 714,238 | ไม่ผ่านเกณฑ์-แนวโน้มปสก.ดีขึ้น |
| • SWช.หนองบัวซอ | 4 | 0.53 | 9,084,937 | เฝ้าระวัง | 4 | 71 | 757,078.09 | 6 | 0.23 | 5,479,446.12 | FIT + LOI | 6 | 57 | 498,131 | ไม่ผ่านเกณฑ์-แนวโน้มปสก.ลดลง |
| • SWช.กุมภวาปี | 3 | 0.69 | -14,932,336 | | 3 | 57 | -1,244,361.30 | 2 | 0.8 | 39,651,481.05 | | 2 | 71 | 3,604,680 | ผ่านเกณฑ์-แนวโน้มปสก.ดีขึ้น |
| • SWช.ห้วยเกิ้ง | 1 | 3.47 | 1,963,374 | | 1 | 43 | 163,614.47 | 0 | 4.21 | 9,320,151.39 | | 0 | 57 | 847,286 | ผ่านเกณฑ์-แนวโน้มปสก.ดีขึ้น |
| • SWช.โนนสะอาด | 3 | 0.63 | 7,326,011 | | 3 | 71 | 610,500.95 | 3 | 0.77 | 5,577,100.05 | | 3 | 86 | 507,009 | ผ่านเกณฑ์-แนวโน้มปสก.ดีขึ้น |
| • SWช.หนองหาน | 3 | 0.47 | 26,200,938 | | 3 | 86 | 2,183,411.49 | 7 | 0.28 | 15,385,748.46 | FIT + LOI | 7 | 100 | 1,398,704 | ไม่ผ่านเกณฑ์-แนวโน้มปสก.ดีขึ้น |
| • SWช.ทุ่งฝน | 4 | 0.71 | 555,014 | เฝ้าระวัง | 4 | 86 | 46,251.16 | 7 | 0.52 | -3,314,121.73 | FIT | 7 | 57 | -301,284 | ไม่ผ่านเกณฑ์-แนวโน้มปสก.ลดลง |
| • SWช.ไชยวาน | 3 | 0.48 | 4,723,433 | | 3 | 71 | 393,619.38 | 5 | 0.27 | 8,197,131.03 | เฝ้าระวัง | 5 | 71 | 745,194 | ไม่ผ่านเกณฑ์-แนวโน้มปสก.ดีขึ้น |
| • SWช.ศรีธาตุ | 1 | 1.16 | -2,417,504 | | 1 | 100 | -201,458.63 | 3 | 0.72 | 1,108,014.61 | | 3 | 100 | 100,729 | ผ่านเกณฑ์-แนวโน้มปสก.ดีขึ้น |
| • SWช.วังสามหมอ | 3 | 0.52 | -4,231,686 | | 3 | 100 | -352,640.48 | 2 | 0.42 | 19,248,611.76 | | 2 | 86 | 1,749,874 | ผ่านเกณฑ์-แนวโน้มปสก.ลดลง |
| • SWช.บ้านฝ้อ | 6 | 0.6 | -86,856 | FIT | 6 | 71 | -7,237.98 | 4 | 0.57 | 15,856,137.07 | เฝ้าระวัง | 4 | 86 | 1,441,467 | ไม่ผ่านเกณฑ์-แนวโน้มปสก.ดีขึ้น |
| • SWช.น้ำโสม | 1 | 1.73 | -6,096,380 | | 1 | 86 | -508,031.68 | 1 | 1.36 | -5,234,677.56 | | 1 | 86 | -475,880 | ผ่านเกณฑ์-แนวโน้มปสก.ดีขึ้น |
| • SWช.เพ็ญ | 4 | 0.68 | -8,611,585 | FIT | 4 | 57 | -717,632.04 | 7 | 0.56 | -1,485,581.39 | FIT | 7 | 100 | -135,053 | ไม่ผ่านเกณฑ์-แนวโน้มปสก.ดีขึ้น |
| • SWช.สร้างคอม | 4 | 0.78 | 568,627 | เฝ้าระวัง | 4 | 86 | 47,385.55 | 7 | 0.6 | 4,784,216.14 | เฝ้าระวัง | 7 | 100 | 434,929 | ไม่ผ่านเกณฑ์-แนวโน้มปสก.ดีขึ้น |
| • SWช.หนองแสง | 3 | 0.44 | -970,536 | | 3 | 43 | -80,877.99 | 3 | 0.38 | 1,918,727.68 | | 3 | 86 | 174,430 | ผ่านเกณฑ์-แนวโน้มปสก.ดีขึ้น |
| • SWช.นายาง | 3 | 0.74 | 128,970 | | 3 | 71 | 10,747.47 | 7 | 0.52 | 796,442.70 | เฝ้าระวัง | 7 | 86 | 72,404 | ไม่ผ่านเกณฑ์-แนวโน้มปสก.ดีขึ้น |
| • SWช.พิบูลย์รักษ์ | 2 | 0.84 | -90,088 | | 2 | 86 | -7,507.36 | 5 | 0.71 | -1,014,627.60 | FIT | 5 | 86 | -92,239 | ไม่ผ่านเกณฑ์-แนวโน้มปสก.ลดลง |
| • SWร.บ้านดุง | 3 | 0.62 | 26,236,306 | | 3 | 100 | 2,186,358.87 | 6 | 0.46 | 22,842,053.20 | FIT + LOI | 6 | 100 | 2,076,550 | ไม่ผ่านเกณฑ์-แนวโน้มปสก.ดีขึ้น |
| • SWช.ภูแก้ว | 2 | 0.82 | 4,389,883 | | 2 | 71 | 365,823.57 | 6 | 0.58 | 5,389,760.99 | เฝ้าระวัง | 6 | 86 | 489,978 | ไม่ผ่านเกณฑ์-แนวโน้มปสก.ดีขึ้น |
| • SWช.ประจักษ์ศิลปาคม | 1 | 1.94 | 3,926,872.79 | | 1 | 71 | 327,239.40 | 1 | 1.15 | -891,561.70 | | 1 | 71 | -81,051 | ผ่านเกณฑ์-แนวโน้มปสก.ลดลง |

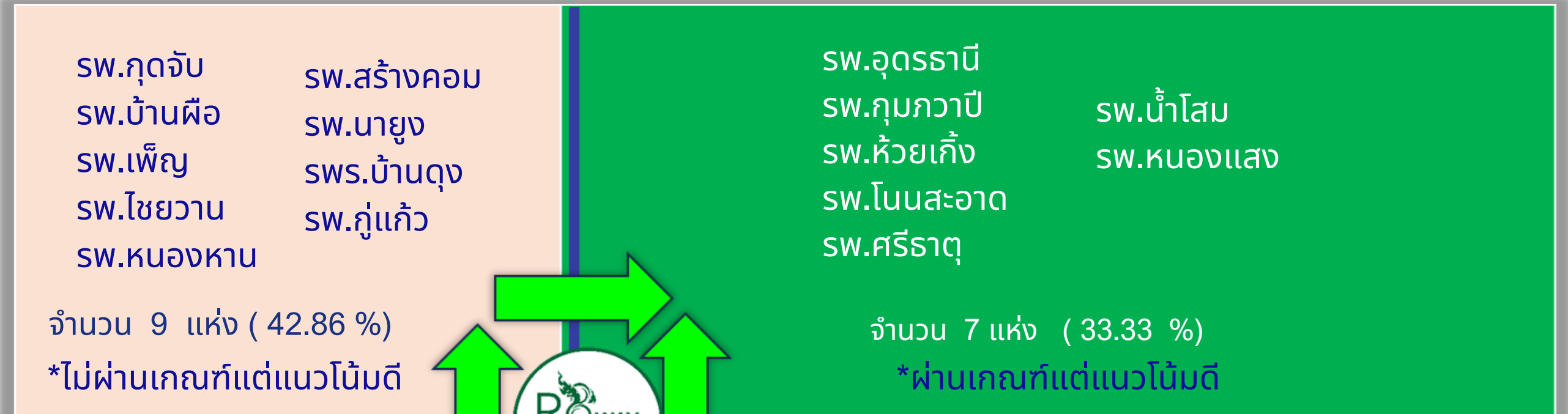
รพ.ผ่านเกณฑ์และแนวโน้มดีขึ้น จำนวน 7 แห่ง (33.33 %)
 รพ.ผ่านเกณฑ์และแนวโน้มลดลง จำนวน 2 แห่ง (9.52 %)

รพ.ไม่ผ่านเกณฑ์และแนวโน้มดีขึ้น จำนวน 9 แห่ง (42.86 %)
 รพ.ไม่ผ่านเกณฑ์และแนวโน้มลดลง จำนวน 3 แห่ง (14.28 %)

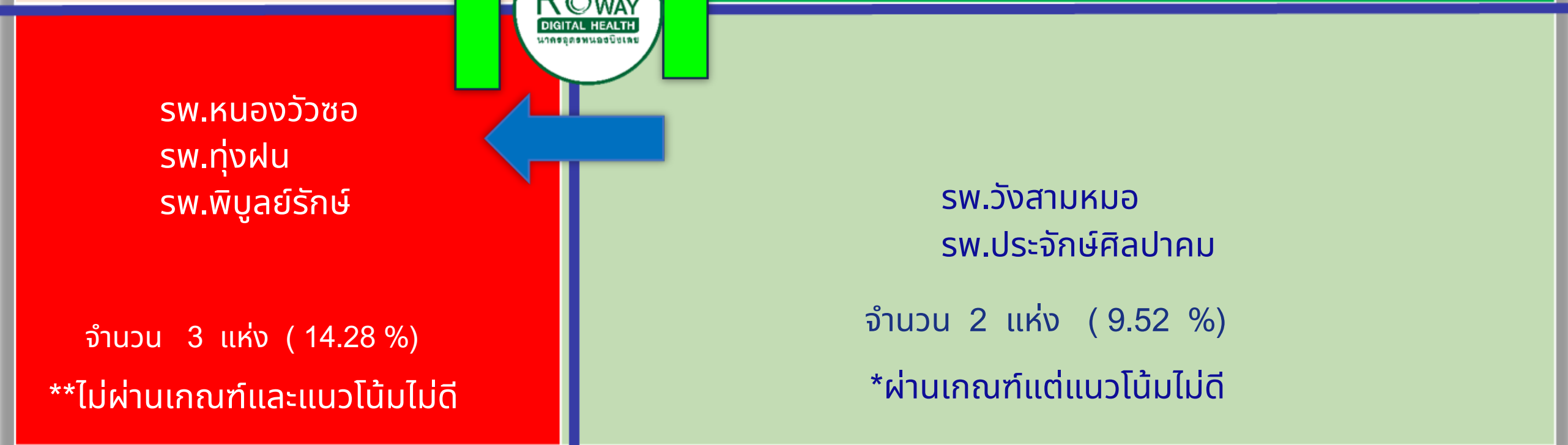
สรุปผลการเฝ้าระวังความเสี่ยงและแนวโน้มประสิทธิภาพ การบริหารจัดการด้านการเงินการคลังสุขภาพ ของโรงพยาบาล เวตสุขภาพที่ 8 (ณ ส.ค.68)



วัดการผ่านเกณฑ์โดยใช้
Risk Score NI-R8



วัดแนวโน้มจาก
Efficiency FEED
Parameter



สรุปผลการประเมิน TPS ปี 2564-2568 ของโรงพยาบาล

| โรงพยาบาล | คะแนน TPS Q4Y64 - Q3Y68 | | | | | | | Grading TPS Q4Y64 - Q3Y68 | | | | | | |
|------------------------|-------------------------|-------------|-------------|-------------|-------------|-------------|-------------|---------------------------|-------|-------|-------|-------|-------|-------|
| | คะแนน Q4Y64 | คะแนน Q4Y65 | คะแนน Q4Y66 | คะแนน Q4Y67 | คะแนน Q1Y68 | คะแนน Q2Y68 | คะแนน Q3Y68 | Q4Y64 | Q4Y65 | Q4Y66 | Q4Y67 | Q1Y68 | Q2Y68 | Q3Y68 |
| • 1.อุดรธานี,สพศ. | 12.5 | 13.5 | 11.5 | 12.5 | 13.5 | 14.5 | 14.5 | A | A | B | A | A | A | A |
| • 2.กุดจับ,สพช. | 9.5 | 10.5 | 9.5 | 11 | 12 | 12 | 12 | C | B | C | B | A | A | A |
| • 3.หนองบัวบ่อ,สพช. | 8 | 8.5 | 7 | 9 | 10 | 10 | 8 | D | D | F | C | C | C | D |
| • 4.กุ่มกวาง,สพท. | 8.5 | 10 | 9.5 | 7 | 12 | 11 | 12 | D | C | C | F | A | B | A |
| • 5.ห้วยเกิ้ง,สพช. | 8 | 11 | 7.5 | 9.5 | 10.5 | 9.5 | 11.5 | D | B | D | C | B | C | B |
| • 6.โพนสะอาด,สพช. | 9.5 | 9 | 11 | 11.5 | 11.5 | 12.5 | 13.5 | C | C | B | B | B | A | A |
| • 7.หนองหาน,สพช. | 10 | 10.5 | 8.5 | 12.5 | 13 | 13 | 13 | C | B | D | A | A | A | A |
| • 8.ทุ่งฝน,สพช. | 6.5 | 10 | 10 | 10 | 11 | 11 | 10 | F | C | C | C | B | B | C |
| • 9.โซ่ขวาน,สพช. | 8 | 8.5 | 9 | 11 | 13 | 13 | 11 | D | D | C | B | A | A | B |
| • 10.ศรีธาตุ,สพช. | 11.5 | 11 | 9.5 | 12 | 13 | 13 | 14 | B | B | C | A | A | A | A |
| • 11.วังสามหมอ,สพช. | 9 | 11 | 8 | 10 | 10.5 | 11.5 | 11.5 | C | B | D | C | B | B | B |
| • 12.บ้านดุง,สพช. | 9 | 9 | 8 | 8 | 11 | 12 | 12 | C | C | D | D | B | A | A |
| • 13.น้ำโสม,สพช. | 9.5 | 9 | 8 | 9.5 | 11.5 | 13 | 13 | C | C | D | C | B | A | A |
| • 14.เพ็ญ,สพช. | 9 | 11 | 9 | 7 | 13 | 13 | 14 | C | B | C | F | A | A | A |
| • 15.สร้างคอม,สพช. | 7 | 8 | 9 | 10 | 11 | 13 | 12 | F | D | C | C | B | A | A |
| • หนองแสง,สพช. | 7 | 7 | 6 | 8 | 8.5 | 10 | 10 | F | F | F | D | D | C | C |
| • นายูง,สพช. | 8.5 | 6.5 | 9.5 | 10 | 10 | 9 | 7 | D | F | C | C | C | C | F |
| • พิบูลย์รักษ์,สพช. | 7.5 | 9.5 | 9 | 11 | 11 | 11 | 12 | D | C | C | B | B | B | A |
| • สพร.บ้านดุง,สพช. | 10 | 10 | 8 | 13 | 13 | 12 | 12 | C | C | D | A | A | A | A |
| • กู่แก้ว,สพช. | 5.5 | 7.5 | 7 | 11 | 11 | 9 | 11.5 | F | D | F | B | B | C | B |
| • ประจักษ์ศิลปาคม,สพช. | 9 | 10 | 7 | 11.5 | 8.5 | 11 | 11 | C | C | F | B | D | B | B |

เป้าหมาย ผ่าน ระดับ A, B ร้อยละ 50

ผลการดำเนินงาน ไตรมาส 3 ปี 2568 : ผ่าน 17 แห่ง คิดเป็นร้อยละ 80.95

ข้อมูลวิเคราะห์วิกฤติทางการเงินระดับ 7 (RiskScoring Plus) ข้อมูล ณ 31 ส.ค. 2568

2. ผลการดำเนินงานตามเครื่องมือทางการเงิน

| หน่วยบริการ | Operating Margin | | Return on Asset | | A Payment Period | | A Collection Period | | | Inventory Management | Grade Plus | ผลการประเมิน |
|---------------------|------------------|--------------|-----------------|--------------|------------------------------------|------------|---------------------|--------------|-------------|----------------------|------------|--------------|
| | ผลงาน | ค่ากลางQ3Y68 | ผลงาน | ค่ากลางQ3Y68 | Cash >=0.8 =90วัน Cash <=180วัน | Cash Ratio | UC <=60วัน | CSMBS<=60วัน | SSS<=120วัน | | | |
| • อุดรธานี,สพศ. | 7.9 | 5.14 | 3.35 | -0.49 | 87 | 1.38 | 101 | 40 | 93 | 38 | A- | ผ่าน |
| • กุดจับ,สพช. | 5.27 | 4.59 | 10.04 | 2.2 | 342 | 0.5 | 38 | 57 | 93 | 67 | B | ผ่าน |
| • หนองบัวซอ,สพช. | 9.75 | 4.79 | 13.05 | 0.26 | 367 | 0.25 | 33 | 47 | 96 | 65 | B | ผ่าน |
| • กุมภวาปี,สพท. | 7.83 | 5.84 | 0.07 | 1.07 | 224 | 0.82 | 66 | 59 | 114 | 47 | B- | ไม่ผ่าน |
| • ห้วยเก็ง,สพช. | 20.35 | 7.55 | 1.58 | 2.53 | 76 | 5.19 | 74 | 65 | 108 | 57 | B- | ไม่ผ่าน |
| • โนนสะอาด,สพช. | 6.27 | 2.98 | -0.47 | -0.31 | 357 | 0.82 | 40 | 57 | 93 | 61 | B- | ไม่ผ่าน |
| • หนองหาน,สพช. | 6.37 | 3.3 | -0.85 | -1.45 | 190 | 0.29 | 56 | 57 | 88 | 44 | A | ผ่าน |
| • กุ่มฝน,สพช. | -2.26 | 2.27 | -13.51 | -1.92 | 265 | 0.58 | 33 | 49 | 95 | 61 | C | ไม่ผ่าน |
| • ไชยวาน,สพช. | 6.05 | 2.27 | 9.44 | -1.92 | 307 | 0.31 | 49 | 60 | 105 | 68 | B | ผ่าน |
| • ศรีธาตุ,สพช. | 4.13 | 2.98 | -1.15 | -0.31 | 103 | 0.79 | 21 | 45 | 174 | 43 | B | ผ่าน |
| • วังสามหมอ,สพช. | 12.85 | 4.79 | 11.91 | 0.26 | 276 | 0.45 | 43 | 80 | 89 | 54 | B | ผ่าน |
| • บ้านดือ,สพช. | 6.47 | 3.3 | 0.05 | -1.45 | 298 | 0.59 | 45 | 48 | 90 | 65 | B | ผ่าน |
| • น้ำโสม,สพช. | -0.74 | 2.98 | -5.6 | -0.31 | 209 | 1.52 | 35 | 66 | 112 | 59 | C | ไม่ผ่าน |
| • เฝ้าไร่,สพช. | 1.44 | 3.3 | -6.84 | -1.45 | 198 | 0.61 | 34 | 48 | 99 | 54 | B- | ไม่ผ่าน |
| • สร้างคอม,สพช. | 7.09 | 2.27 | -1.39 | -1.92 | 242 | 0.66 | 28 | 51 | 113 | 58 | A- | ผ่าน |
| • หนองแสง,สพช. | 6.87 | 2.27 | 2.79 | -1.92 | 366 | 0.4 | 58 | 43 | 134 | 60 | B | ผ่าน |
| • นาขุ่น,สพช. | -0.36 | 2.27 | -13.26 | -1.92 | 302 | 0.57 | 32 | 37 | 114 | 65 | C | ไม่ผ่าน |
| • พิบูลย์รักษ์,สพช. | 0.62 | 2.27 | -8.08 | -1.92 | 214 | 0.78 | 21 | 43 | 110 | 33 | B- | ไม่ผ่าน |
| • บ้านดุง,สพช. | 7.57 | 3.3 | 4.4 | -1.45 | 227 | 0.49 | 38 | 59 | 16 | 51 | A- | ผ่าน |
| • กู่แก้ว,สพช. | 9.1 | 2.27 | 1.25 | -1.92 | 255 | 0.65 | 29 | 55 | 91 | 53 | A- | ผ่าน |
| • ประจักษ์,สพช. | 0.1 | 10.43 | -3.81 | 1.37 | 118 | 1.28 | 33 | 62 | 157 | 44 | C- | ไม่ผ่าน |
| ผ่านเกณฑ์ | 15 | | 11 | | 4 | | 18 | 17 | 18 | 14 | | 12 |

- เป้าหมาย ผ่าน ร้อยละ 65 >>> ผลการดำเนินงาน ณ ส.ค. 68 : ผ่าน 12 แห่ง คิดเป็นร้อยละ 57.14
- sw.ที่มีผลการดำเนินงานระยะเวลาต่อเนื่องเรียกเก็บ ผ่านทั้ง 3 กองทุน จำนวน 13 แห่ง ไม่ผ่านทั้ง 3 กองทุน 0 แห่ง

★ จำนวนวันน้อยสุด
★ จำนวนวันมากที่สุด

ผลการดำเนินงานตามแผนการเงินการคลัง (PLANFIN)

(ไม่รวมรายได้ UC & ไม่รวมรายได้งบลงทุน & รายได้อื่น(ระบบบัญชีบันทึกอัตโนมัติ) และแผนค่าใช้จ่าย (ไม่รวมค่าเสื่อมราคาค่าตัดจำหน่าย & ค่าใช้จ่ายอื่น(ระบบบัญชีบันทึกอัตโนมัติ))

ณ ส.ค. 2568 (ถึงข้อมูลวันที่ 14 ก.ย. 2568)

| SW. | แผนรายได้ ไม่รวม รายได้ UC /รายได้งบลงทุน / รายได้อื่น (ระบบบัญชีบันทึกอัตโนมัติ) | | | | | แผนค่าใช้จ่าย ไม่รวมค่าเสื่อมราคาค่าตัดจำหน่าย/ค่าใช้จ่ายอื่น(ระบบบัญชีบันทึกอัตโนมัติ) | | | | | ผลการประเมินผลต่างของแผน และผลการดำเนินงาน | | |
|-----------------------|---|----------------------------|------------------|----------------|------------------------|---|-------------------------------|------------------|-----------------|------------------------|--|---------|-----------------|
| | แผนประมาณการรายได้ ทั้งปี 2568 | ค่าที่ควรเป็นตามแผน รายได้ | ผลการดำเนินงาน | ส่วนต่าง(บาท) | ร้อยละ เพิ่ม/ลด จากแผน | แผนประมาณการค่าใช้จ่ายทั้งปี 2568 | ค่าที่ควรเป็นตามแผนค่าใช้จ่าย | ผลการดำเนินงาน | ส่วนต่าง(บาท) | ร้อยละ เพิ่ม/ลด จากแผน | รายได้ | คชจ. | รายได้ หรือ คชจ |
| | [1] | [2]=[1]/12*11 | [3] | [4]=[3]-[2] | [5]=[4]/ [2]*100 | [6] | [7]=[1]/12*11 | [8] | [9]=[8]-[7] | [10]=[9]/ [7]*100 | | | |
| • สพค.อุดรธานี | 2,913,780,780.15 | 2,670,965,715.14 | 2,626,654,734.40 | -44,310,980.74 | -1.66 | 4,347,720,532.99 | 3,985,410,488.57 | 3,875,469,477.59 | -109,941,010.98 | -2.76 | ผ่าน | ผ่าน | ผ่าน |
| • สวช.กุดจับ | 81,484,969.14 | 74,694,555.05 | 75,184,108.32 | 489,553.27 | 0.66 | 160,286,378.78 | 146,929,180.55 | 158,511,468.12 | 11,582,287.57 | 7.88 | ผ่าน | ไม่ผ่าน | ผ่าน |
| • สวช.หนองวัวซอ | 75,402,499.62 | 69,118,957.99 | 74,014,034.10 | 4,895,076.12 | 7.08 | 144,251,373.85 | 132,230,426.03 | 127,198,360.85 | -5,032,065.18 | -3.81 | ไม่ผ่าน | ผ่าน | ผ่าน |
| • สวช.กุมภวาปี | 377,639,327.43 | 346,169,383.48 | 359,215,800.69 | 13,046,417.21 | 3.77 | 639,834,449.91 | 586,514,912.42 | 602,528,071.12 | 16,013,158.70 | 2.73 | ผ่าน | ผ่าน | ผ่าน |
| • สวช.ห้วยเกิ้ง | 40,990,809.89 | 37,574,909.07 | 36,887,065.67 | -687,843.40 | -1.83 | 46,542,249.63 | 42,663,728.83 | 39,903,094.69 | -2,760,634.14 | -6.47 | ผ่าน | ไม่ผ่าน | ผ่าน |
| • สวช.โนนสะอาด | 70,325,070.01 | 64,464,647.51 | 61,502,458.90 | -2,962,188.61 | -4.60 | 122,087,253.94 | 111,913,316.11 | 116,158,611.23 | 4,245,295.12 | 3.79 | ผ่าน | ผ่าน | ผ่าน |
| • สวช.หนองหาน | 190,453,000.00 | 174,581,916.67 | 187,008,463.60 | 12,426,546.93 | 7.12 | 377,232,252.75 | 345,796,231.69 | 363,392,090.70 | 17,595,859.01 | 5.09 | ไม่ผ่าน | ไม่ผ่าน | ไม่ผ่าน |
| • สวช. กุ่มฝน | 44,700,216.97 | 40,975,198.89 | 42,496,087.42 | 1,520,888.53 | 3.71 | 85,911,812.11 | 78,752,494.43 | 89,600,961.32 | 10,848,466.89 | 13.78 | ผ่าน | ไม่ผ่าน | ผ่าน |
| • สวช.ไชยวาน | 47,099,947.69 | 43,174,952.05 | 41,859,978.10 | -1,314,973.95 | -3.05 | 95,763,102.46 | 87,782,843.92 | 86,207,785.11 | -1,575,058.81 | -1.79 | ผ่าน | ผ่าน | ผ่าน |
| • สวช.ศรีธาตุ | 77,989,911.82 | 71,490,752.50 | 69,108,756.30 | -2,381,996.20 | -3.33 | 127,994,673.83 | 117,328,451.01 | 116,124,925.95 | -1,203,525.06 | -1.03 | ผ่าน | ผ่าน | ผ่าน |
| • สวช.วังสามหมอ | 97,909,087.89 | 89,749,997.23 | 94,347,620.74 | 4,597,623.51 | 5.12 | 189,837,096.21 | 174,017,338.19 | 167,370,061.48 | -6,647,276.71 | -3.82 | ไม่ผ่าน | ผ่าน | ผ่าน |
| • สวช.บ้านดิว | 175,726,932.88 | 161,083,021.81 | 171,215,855.32 | 10,132,833.51 | 6.29 | 319,398,559.51 | 292,782,012.88 | 311,162,383.24 | 18,380,370.36 | 6.28 | ไม่ผ่าน | ไม่ผ่าน | ไม่ผ่าน |
| • สวช.น้ำโสม | 85,700,326.12 | 78,558,632.28 | 74,347,570.71 | -4,211,061.57 | -5.36 | 157,545,787.10 | 144,416,971.51 | 152,875,495.28 | 8,458,523.77 | 5.86 | ไม่ผ่าน | ไม่ผ่าน | ไม่ผ่าน |
| • สวช.เพ็ญ | 145,261,654.80 | 133,156,516.90 | 133,130,113.48 | -26,403.42 | -0.02 | 273,283,104.58 | 250,509,512.53 | 269,136,931.37 | 18,627,418.84 | 7.44 | ผ่าน | ไม่ผ่าน | ผ่าน |
| • สวช.สร้างคอม | 47,931,488.83 | 43,937,198.09 | 45,693,254.83 | 1,756,056.74 | 4.00 | 88,891,835.17 | 81,484,182.24 | 80,625,021.44 | -859,160.80 | -1.05 | ผ่าน | ผ่าน | ผ่าน |
| • สวช.หนองแสง | 44,680,378.62 | 40,957,013.74 | 43,696,663.66 | 2,739,649.93 | 6.69 | 81,513,570.43 | 74,720,772.89 | 73,728,247.70 | -992,525.19 | -1.33 | ไม่ผ่าน | ผ่าน | ผ่าน |
| • สวช.นาขุง | 39,186,702.71 | 35,921,144.15 | 38,107,412.76 | 2,186,268.61 | 6.09 | 87,939,021.92 | 80,610,770.09 | 83,433,664.06 | 2,822,893.97 | 3.50 | ไม่ผ่าน | ผ่าน | ผ่าน |
| • สวช.พิบูลย์รักษ์ | 47,801,151.26 | 43,817,721.99 | 43,801,613.58 | -16,108.41 | -0.04 | 81,470,693.21 | 74,681,468.78 | 81,629,334.58 | 6,947,865.80 | 9.30 | ผ่าน | ไม่ผ่าน | ผ่าน |
| • สวช.บ้านดุง | 190,512,605.36 | 174,636,554.91 | 175,343,219.99 | 706,665.08 | 0.40 | 395,669,970.62 | 362,697,473.07 | 354,965,539.29 | -7,731,933.78 | -2.13 | ผ่าน | ผ่าน | ผ่าน |
| • สวช.คูแก้ว | 36,753,437.14 | 33,690,650.71 | 32,110,953.22 | -1,579,697.49 | -4.69 | 74,547,522.26 | 68,335,228.74 | 64,135,806.70 | -4,199,422.04 | -6.15 | ผ่าน | ไม่ผ่าน | ผ่าน |
| • สวช.ประจักษ์ศิลปาคม | 29,476,011.98 | 27,019,677.65 | 26,677,335.58 | -342,342.07 | -1.27 | 61,462,381.79 | 56,340,516.64 | 59,560,007.25 | 3,219,490.61 | 5.71 | ผ่าน | ไม่ผ่าน | ผ่าน |
| รวมจังหวัดอุดร | 4,860,806,310.31 | 4,455,739,117.78 | 4,452,403,101.37 | -3,336,016.41 | -0.07 | 7,959,183,623.05 | 7,295,918,321.13 | 7,273,717,339.07 | -22,200,982.06 | -0.30 | 14 | 11 | 18 |

เป้าหมาย ผ่าน ร้อยละ 65 >>>>

ผลการดำเนินงาน ณ 31 ส.ค.68 : ผ่าน 18 แห่ง คิดเป็นร้อยละ 85.71 

ผลการดำเนินงานตามแผนการเงินการคลัง (PLANFIN)

ความต่างของแผนรายได้หรือแผนค่าใช้จ่ายเทียบกับผลการดำเนินงานรายได้หรือผลการดำเนินงานค่าใช้จ่าย

ณ ส.ค.2568 (ถึงข้อมูลวันที่ 14 ก.ย. 2568)

2. ผลการดำเนินงานตามเครื่องมือทางการเงิน

| SW. | แผนรายได้ | | | | | แผนค่าใช้จ่าย | | | | | ผลการประเมินผลต่างของแผนและผลการดำเนินงาน | | |
|-----------------------|-------------------------------|---------------------------|------------------|-----------------|------------------------|-----------------------------------|-------------------------------|------------------|----------------|------------------------|---|---------|-----------------|
| | แผนประมาณการรายได้อันที่ 2568 | ค่าที่ควรเป็นตามแผนรายได้ | ผลการดำเนินงาน | ส่วนต่าง(บาท) | ร้อยละ เพิ่ม/ลด จากแผน | แผนประมาณการค่าใช้จ่ายทั้งปี 2568 | ค่าที่ควรเป็นตามแผนค่าใช้จ่าย | ผลการดำเนินงาน | ส่วนต่าง(บาท) | ร้อยละ เพิ่ม/ลด จากแผน | รายได้ | คชง. | รายได้ หรือ คชง |
| | [1] | [2]=[1]/12*11 | [3] | [4]=[3]-[2] | [5]=[4]/ [2]*100 | [6] | [7]=[1]/12*11 | [8] | [9]=[8]-[7] | [10]=[9]/ [7]*100 | | | |
| • สวศ.อุดรธานี | 4,860,002,911.90 | 4,455,002,669.24 | 4,268,586,074.50 | -186,416,594.74 | -4.18 | 4,587,613,232.11 | 4,205,312,129.43 | 4,163,264,019.50 | -42,048,109.93 | -1.00 | ผ่าน | ผ่าน | ผ่าน |
| • สวช.กุดจับ | 185,179,903.57 | 169,748,244.94 | 177,621,822.40 | 7,873,577.46 | 4.64 | 171,457,936.24 | 157,169,774.89 | 168,990,309.67 | 11,820,534.78 | 7.52 | ผ่าน | ไม่ผ่าน | ผ่าน |
| • สวช.หนองบัว | 158,299,621.54 | 145,107,986.41 | 142,702,736.69 | -2,405,249.72 | -1.66 | 151,513,901.04 | 138,887,742.62 | 133,775,494.99 | -5,112,247.63 | -3.68 | ผ่าน | ผ่าน | ผ่าน |
| • สวช.กุ่มกวาง | 728,532,784.26 | 667,821,718.91 | 668,121,344.08 | 299,625.18 | 0.04 | 710,625,641.60 | 651,406,838.13 | 667,674,156.09 | 16,267,317.96 | 2.50 | ผ่าน | ผ่าน | ผ่าน |
| • สวช.ห้วยเกิ้ง | 55,461,867.12 | 50,840,044.86 | 48,883,180.00 | -1,956,864.86 | -3.85 | 54,465,564.62 | 49,926,767.57 | 47,740,873.19 | -2,185,894.38 | -4.38 | ผ่าน | ผ่าน | ผ่าน |
| • สวช.โนนสะอาด | 134,496,280.43 | 123,288,257.06 | 126,885,641.03 | 3,597,383.97 | 2.92 | 133,729,727.91 | 122,585,583.92 | 127,252,401.91 | 4,666,817.99 | 3.81 | ผ่าน | ผ่าน | ผ่าน |
| • สวช.หนองหาน | 444,176,269.73 | 407,161,580.59 | 397,416,635.46 | -9,744,945.13 | -2.39 | 418,687,252.75 | 383,796,648.35 | 400,298,442.55 | 16,501,794.20 | 4.30 | ผ่าน | ผ่าน | ผ่าน |
| • สวช.ทุ่งฝน | 95,960,585.62 | 87,963,870.15 | 90,522,849.67 | 2,558,979.52 | 2.91 | 94,228,549.57 | 86,376,170.44 | 96,094,714.88 | 9,718,544.44 | 11.25 | ผ่าน | ไม่ผ่าน | ผ่าน |
| • สวช.ไชยวาน | 107,450,302.33 | 98,496,110.47 | 98,458,189.31 | -37,921.16 | -0.04 | 102,599,741.43 | 94,049,762.98 | 91,729,173.48 | -2,320,589.50 | -2.47 | ผ่าน | ผ่าน | ผ่าน |
| • สวช.ศรีธาตุ | 148,525,436.72 | 136,148,316.99 | 125,792,136.50 | -10,356,180.49 | -7.61 | 139,797,305.44 | 128,147,529.99 | 126,617,041.29 | -1,530,488.70 | -1.19 | ไม่ผ่าน | ผ่าน | ผ่าน |
| • สวช.วังสามหมอ | 221,586,262.37 | 203,120,740.51 | 190,819,282.20 | -12,301,458.31 | -6.06 | 200,371,887.07 | 183,674,229.81 | 177,555,026.54 | -6,119,203.27 | -3.33 | ไม่ผ่าน | ผ่าน | ผ่าน |
| • สวช.บ้านดิว | 349,817,641.34 | 320,666,171.23 | 340,257,767.41 | 19,591,596.18 | 6.11 | 349,761,782.93 | 320,614,967.69 | 340,111,961.01 | 19,496,993.32 | 6.08 | ไม่ผ่าน | ไม่ผ่าน | ไม่ผ่าน |
| • สวช.น้ำโสม | 190,746,939.37 | 174,851,361.09 | 155,862,267.50 | -18,989,093.59 | -10.86 | 166,990,089.36 | 153,074,248.58 | 161,697,244.20 | 8,622,995.62 | 5.63 | ไม่ผ่าน | ไม่ผ่าน | ไม่ผ่าน |
| • สวช.เพ็ญ | 301,780,404.70 | 276,632,037.64 | 282,277,465.22 | 5,645,427.58 | 2.04 | 300,247,451.82 | 275,226,830.84 | 296,914,665.20 | 21,687,834.37 | 7.88 | ผ่าน | ไม่ผ่าน | ผ่าน |
| • สวช.สร้างคอม | 97,694,483.03 | 89,553,276.11 | 86,680,578.23 | -2,872,697.88 | -3.21 | 96,026,443.45 | 88,024,239.83 | 87,253,002.71 | -771,237.12 | -0.88 | ผ่าน | ผ่าน | ผ่าน |
| • สวช.หนองแสง | 87,567,396.51 | 80,270,113.47 | 79,562,806.80 | -707,306.67 | -0.88 | 86,717,840.75 | 79,491,354.02 | 78,025,809.80 | -1,465,544.22 | -1.84 | ผ่าน | ผ่าน | ผ่าน |
| • สวช.นาขุง | 94,447,382.02 | 86,576,766.85 | 83,823,350.81 | -2,753,416.04 | -3.18 | 94,438,835.98 | 86,568,932.98 | 90,021,242.30 | 3,452,309.32 | 3.99 | ผ่าน | ผ่าน | ผ่าน |
| • สวช.พิบูลย์รักษ์ | 92,772,953.53 | 85,041,874.07 | 82,889,038.21 | -2,152,835.86 | -2.53 | 85,561,452.63 | 78,431,331.58 | 85,175,242.02 | 6,743,910.44 | 8.6 | ผ่าน | ไม่ผ่าน | ผ่าน |
| • สวช.บ้านดุง | 448,832,425.90 | 411,429,723.74 | 399,132,317.25 | -12,297,406.49 | -2.99 | 429,856,981.52 | 394,035,566.39 | 386,144,767.37 | -7,890,799.02 | -2.00 | ผ่าน | ผ่าน | ผ่าน |
| • สวช.ภูเก้า | 89,051,894.51 | 81,630,903.30 | 72,077,140.80 | -9,553,762.50 | -11.7 | 82,520,621.03 | 75,643,902.61 | 71,299,744.75 | -4,344,157.86 | -5.74 | ไม่ผ่าน | ไม่ผ่าน | ไม่ผ่าน |
| • สวช.ประจักษ์ศิลปาคม | 72,007,740.90 | 66,007,095.83 | 63,055,568.58 | -2,951,527.25 | -4.47 | 68,262,800.20 | 62,574,233.52 | 65,566,996.34 | 2,992,762.82 | 4.78 | ผ่าน | ผ่าน | ผ่าน |
| รวมจังหวัดอุดร | 8,964,391,487.40 | 8,217,358,863.45 | 7,981,428,192.65 | -235,930,670.80 | -2.87 | 8,525,475,039.45 | 7,815,018,786.16 | 7,863,202,329.79 | 48,183,543.63 | 0.62 | ผ่าน | ผ่าน | ผ่าน |

รายงานการกำกับติดตาม ควบคุมค่าใช้จ่าย ตาม PLANFIN เดือน ส.ค. 68

2. ผลการดำเนินงานตามเครื่องมือทางการเงิน

| 1. ต้นทุนยา | | | | | | | 2. ต้นทุนเวชภัณฑ์มีใช้ยาและวัสดุการแพทย์ | | | | | | |
|---------------------------------|---|-------------------------------|----------------------------|---------------|------------------------|-----------------------|---|-------------------------------|----------------------------|---------------|------------------------|-----------------------|---|
| หน่วยบริการ | แผนประมาณการค่าใช้จ่ายทั้งปี 2568 ปรับลดจากPlanfin 2% | ค่าที่ควรเป็นตามแผนค่าใช้จ่าย | ผลการดำเนินงาน ณ 31 ส.ค.68 | ส่วนต่าง(บาท) | ร้อยละ เพิ่ม/ลด จากแผน | ประเมินผลการดำเนินงาน | แผนประมาณการค่าใช้จ่ายทั้งปี 2568 ปรับลดจากPlanfin 2% | ค่าที่ควรเป็นตามแผนค่าใช้จ่าย | ผลการดำเนินงาน ณ 31 ส.ค.68 | ส่วนต่าง(บาท) | ร้อยละ เพิ่ม/ลด จากแผน | ประเมินผลการดำเนินงาน | |
| | [1] | [2]=[1]/12*11 | [3] | [4]=[3]-[2] | [10]=[4]/[2]*100 | | [1] | [2]=[1]/12*11 | [3] | [4]=[3]-[2] | [10]=[4]/[2]*100 | | |
| • สวศ.อุดรธานี | 1,038,800,000.00 | 952,233,333.33 | 947,287,532.85 | -4,945,800.48 | -0.52 | ผ่าน | 571,521,216.70 | 523,894,448.64 | 582,248,035.81 | 58,353,587.17 | 11.14 | ไม่ผ่าน | |
| • สวช.กุดจับ | 15,098,021.37 | 13,839,852.92 | 14,492,359.44 | 652,506.52 | 4.71 | ไม่ผ่าน | 3,704,347.27 | 3,395,651.66 | 4,175,312.93 | 779,661.27 | 22.96 | ไม่ผ่าน | |
| • สวช.หนองวัวซอ | 12,834,856.76 | 11,765,285.36 | 12,718,245.36 | 952,960.00 | 8.1 | ไม่ผ่าน | 5,420,849.68 | 4,969,112.21 | 5,434,175.53 | 465,063.32 | 9.36 | ไม่ผ่าน | |
| • สวช.กุมภวาปี | 90,858,315.95 | 83,286,789.62 | 89,476,236.79 | 6,189,447.17 | 7.43 | ไม่ผ่าน | 52,306,199.19 | 47,947,349.26 | 50,928,941.66 | 2,981,592.40 | 6.22 | ไม่ผ่าน | |
| • สวช.ห้วยเกิ้ง | 4,726,213.32 | 4,332,362.21 | 2,560,189.67 | -1,772,172.54 | -40.91 | ผ่าน | 1,226,507.49 | 1,124,298.53 | 910,242.58 | -214,055.95 | -19.04 | ผ่าน | |
| • สวช.โนนสะอาด | 12,544,000.00 | 11,498,666.67 | 10,471,722.74 | -1,026,943.93 | -8.93 | ผ่าน | 4,199,207.20 | 3,849,273.27 | 3,826,325.58 | -22,947.69 | -0.6 | ผ่าน | |
| • สวช.หนองหาน | 50,259,740.37 | 46,071,428.68 | 48,845,963.52 | 2,774,534.84 | 6.02 | ไม่ผ่าน | 24,552,939.60 | 22,506,861.30 | 26,697,858.14 | 4,190,996.84 | 18.62 | ไม่ผ่าน | |
| • สวช.ทุ่งฝน | 8,288,370.67 | 7,597,673.11 | 7,867,086.13 | 269,413.02 | 3.55 | ไม่ผ่าน | 2,402,839.05 | 2,202,602.46 | 2,228,774.63 | 26,172.17 | 1.19 | ไม่ผ่าน | |
| • สวช.ไชยวาน | 6,281,013.08 | 5,757,595.32 | 5,887,416.83 | 129,821.51 | 2.25 | ไม่ผ่าน | 2,956,135.56 | 2,709,790.93 | 2,631,762.88 | -78,028.05 | -2.88 | ผ่าน | |
| • สวช.ศรีธาตุ | 11,319,000.00 | 10,375,750.00 | 10,328,713.19 | -47,036.81 | -0.45 | ผ่าน | 4,723,600.00 | 4,329,966.67 | 4,342,050.08 | 12,083.41 | 0.28 | ไม่ผ่าน | |
| • สวช.วังสามหมอ | 18,023,718.16 | 16,521,741.65 | 15,955,408.90 | -566,332.75 | -3.43 | ผ่าน | 5,795,994.40 | 5,312,994.87 | 4,745,106.43 | -567,888.44 | -10.69 | ผ่าน | |
| • สวช.บ้านฝ้อ | 42,521,005.49 | 38,977,588.37 | 38,342,241.25 | -635,347.12 | -1.63 | ผ่าน | 26,000,520.37 | 23,833,810.34 | 16,432,247.41 | -7,401,562.93 | -31.05 | ผ่าน | |
| • สวช.น้ำโสม | 13,487,024.30 | 12,363,105.61 | 14,822,532.31 | 2,459,426.70 | 19.89 | ★ ไม่ผ่าน | 4,050,626.51 | 3,713,074.30 | 5,102,445.03 | 1,389,370.73 | 37.42 | ไม่ผ่าน | |
| • สวช.เพ็ญ | 32,612,313.81 | 29,894,620.99 | 32,494,521.72 | 2,599,900.73 | 8.7 | ไม่ผ่าน | 12,645,943.79 | 11,592,115.14 | 11,947,706.28 | 355,591.14 | 3.07 | ไม่ผ่าน | |
| • สวช.สร้างคอม | 6,468,000.00 | 5,929,000.00 | 6,261,738.42 | 332,738.42 | 5.61 | ไม่ผ่าน | 4,880,400.00 | 4,473,700.00 | 4,144,323.86 | -329,376.14 | -7.36 | ผ่าน | |
| • สวช.หนองแสง | 6,061,381.07 | 5,556,265.98 | 5,381,128.58 | -175,137.40 | -3.15 | ผ่าน | 1,444,429.58 | 1,324,060.45 | 2,054,257.79 | 730,197.34 | 55.15 | ★ ไม่ผ่าน | |
| • สวช.นายาง | 7,477,625.36 | 6,854,489.91 | 7,358,461.54 | 503,971.63 | 7.35 | ไม่ผ่าน | 2,189,767.33 | 2,007,286.72 | 2,233,692.70 | 226,405.98 | 11.28 | ไม่ผ่าน | |
| • สวช.พิบูลย์รักษ์ | 6,397,784.26 | 5,864,635.57 | 6,185,557.90 | 320,922.33 | 5.47 | ไม่ผ่าน | 2,727,841.12 | 2,500,521.03 | 3,049,538.34 | 549,017.31 | 21.96 | ไม่ผ่าน | |
| • สวช.บ้านดุง | 50,224,370.33 | 46,039,006.14 | 45,378,047.79 | -660,958.35 | -1.44 | ผ่าน | 28,476,132.13 | 26,103,121.12 | 26,295,077.13 | 191,956.01 | 0.74 | ไม่ผ่าน | |
| • สวช.คูแก้ว | 4,911,312.12 | 4,502,036.11 | 4,788,055.18 | 286,019.07 | 6.35 | ไม่ผ่าน | 2,012,295.38 | 1,844,604.10 | 2,098,461.71 | 253,857.61 | 13.76 | ไม่ผ่าน | |
| • สวช.ประจักษ์ศิลปาคม | 4,600,520.69 | 4,217,143.97 | 4,830,203.04 | 613,059.07 | 14.54 | ไม่ผ่าน | 2,133,996.91 | 1,956,163.83 | 2,645,647.48 | 689,483.65 | 35.25 | ไม่ผ่าน | |
| สรุปหน่วยบริการผ่านเกณฑ์ (แห่ง) | | | | | | 8 | สรุปหน่วยบริการผ่านเกณฑ์ (แห่ง) | | | | | | 6 |

★ เพิ่มจาก แผนมากที่สุด

รายงานการกำกับติดตาม ควบคุมค่าใช้จ่าย ตาม PLANFIN เดือน ส.ค. 68

2. ผลการดำเนินงานตามเครื่องมือทางการเงิน

| 3. ต้นทุนวิทยาศาสตร์การแพทย์ | | | | | | | 4. ค่าใช้สอย | | | | | | |
|---------------------------------|---|-------------------------------|----------------------------|----------------|-----------------------|-----------------------|---|-------------------------------|----------------------------|----------------|-----------------------|-----------------------|----|
| หน่วยบริการ | แผนประมาณการค่าใช้จ่ายทั้งปี 2568 ปรับลดจากPlanfin 2% | ค่าที่ควรเป็นตามแผนค่าใช้จ่าย | ผลการดำเนินงาน ณ 31 ส.ค.68 | ส่วนต่าง(บาท) | ร้อยละ เพิ่ม/ลดจากแผน | ประเมินผลการดำเนินงาน | แผนประมาณการค่าใช้จ่ายทั้งปี 2568 ปรับลดจากPlanfin 2% | ค่าที่ควรเป็นตามแผนค่าใช้จ่าย | ผลการดำเนินงาน ณ 31 ส.ค.68 | ส่วนต่าง(บาท) | ร้อยละ เพิ่ม/ลดจากแผน | ประเมินผลการดำเนินงาน | |
| | [1] | [2]=[1]/12*11 | [3] | [4]=[3]-[2] | [10]=[4]/[2]*100 | | [1] | [2]=[1]/12*11 | [3] | [4]=[3]-[2] | [10]=[4]/[2]*100 | | |
| • SWศ.อุดรธานี | 36,616,705.30 | 33,565,313.19 | 21,614,342.00 | -11,950,971.19 | -35.61 | ผ่าน | 433,596,817.83 | 397,463,749.68 | 348,752,797.03 | -48,710,952.65 | -12.26 | ผ่าน | |
| • SWช.กุดจับ | 6,122,336.36 | 5,612,141.66 | 5,479,317.00 | -132,824.66 | -2.37 | ผ่าน | 17,833,688.73 | 16,347,548.00 | 14,860,232.94 | -1,487,315.06 | -9.1 | ผ่าน | |
| • SWช.หนองวัวซอ | 5,189,326.97 | 4,756,883.06 | 4,913,884.26 | 157,001.20 | 3.3 | ไม่ผ่าน | 5,510,584.35 | 5,051,368.99 | 3,281,970.96 | -1,769,398.03 | -35.03 | ผ่าน | |
| • SWช.กุมภวาปี | 12,785,252.66 | 11,719,814.94 | 9,668,972.24 | -2,050,842.70 | -17.5 | ผ่าน | 74,397,493.24 | 68,197,702.14 | 65,498,315.27 | -2,699,386.87 | -3.96 | ผ่าน | |
| • SWช.ห้วยเกิ้ง | 55,086.78 | 50,496.22 | 16,536.50 | -33,959.72 | -67.25 | ผ่าน | 4,978,689.10 | 4,563,798.34 | 2,829,385.06 | -1,734,413.28 | -38 | ผ่าน | |
| • SWช.โนนสะอาด | 5,085,992.24 | 4,662,159.55 | 4,992,131.38 | 329,971.83 | 7.08 | ไม่ผ่าน | 8,400,266.00 | 7,700,243.83 | 6,194,190.54 | -1,506,053.29 | -19.56 | ผ่าน | |
| • SWช.หนองหาน | 15,949,154.06 | 14,620,057.89 | 13,388,801.52 | -1,231,256.37 | -8.42 | ผ่าน | 34,078,954.72 | 31,239,041.83 | 37,598,713.97 | 6,359,672.14 | 20.36 | ไม่ผ่าน | |
| • SWช.ทุ่งฝน | 3,123,024.51 | 2,862,772.47 | 2,683,862.55 | -178,909.92 | -6.25 | ผ่าน | 3,231,410.92 | 2,962,126.68 | 3,516,266.73 | 554,140.05 | 18.71 | ไม่ผ่าน | |
| • SWช.ไชยวาน | 5,079,162.62 | 4,655,899.07 | 4,816,902.00 | 161,002.93 | 3.46 | ไม่ผ่าน | 7,016,347.95 | 6,431,652.29 | 5,040,915.60 | -1,390,736.69 | -21.62 | ผ่าน | |
| • SWช.ศรีธาตุ | 5,684,000.00 | 5,210,333.33 | 5,576,354.35 | 366,021.02 | 7.02 | ไม่ผ่าน | 7,077,310.10 | 6,487,534.26 | 5,384,909.60 | -1,102,624.66 | -17 | ผ่าน | |
| • SWช.วังสามหมอ | 9,017,548.40 | 8,266,086.03 | 7,811,152.00 | -454,934.03 | -5.5 | ผ่าน | 25,996,969.27 | 23,830,555.16 | 24,850,538.59 | 1,019,983.43 | 4.28 | ไม่ผ่าน | |
| • SWช.บ้านฝ้อ | 11,740,329.07 | 10,761,968.31 | 10,285,156.00 | -476,812.31 | -4.43 | ผ่าน | 20,326,586.27 | 18,632,704.08 | 32,228,100.04 | 13,595,395.96 | 72.97 | ★ ไม่ผ่าน | |
| • SWช.น้ำโสม | 6,432,020.86 | 5,896,019.12 | 6,390,394.87 | 494,375.75 | 8.38 | ไม่ผ่าน | 10,388,639.18 | 9,522,919.25 | 6,735,277.01 | -2,787,642.24 | -29.27 | ผ่าน | |
| • SWช.เพ็ญ | 7,910,846.90 | 7,251,609.66 | 7,036,163.77 | -215,445.89 | -2.97 | ผ่าน | 31,652,453.58 | 29,014,749.12 | 31,479,723.37 | 2,464,974.26 | 8.5 | ไม่ผ่าน | |
| • SWช.สร้างคอม | 1,372,000.00 | 1,257,666.67 | 1,150,984.00 | -106,682.67 | -8.48 | ผ่าน | 6,408,079.27 | 5,874,072.66 | 5,039,628.15 | -834,444.51 | -14.21 | ผ่าน | |
| • SWช.หนองแสง | 3,444,325.40 | 3,157,298.28 | 2,976,072.77 | -181,225.51 | -5.74 | ผ่าน | 2,404,832.81 | 2,204,430.08 | 2,211,296.30 | 6,866.22 | 0.31 | ไม่ผ่าน | |
| • SWช.นายาง | 4,241,466.46 | 3,888,010.92 | 4,053,732.00 | 165,721.08 | 4.26 | ไม่ผ่าน | 4,135,741.18 | 3,791,096.08 | 4,003,963.12 | 212,867.04 | 5.61 | ไม่ผ่าน | |
| • SWช.พิบูลย์รักษ์ | 2,940,000.00 | 2,695,000.00 | 3,041,867.90 | 346,867.90 | 12.87 | ★ ไม่ผ่าน | 3,188,835.01 | 2,923,098.76 | 3,128,149.62 | 205,050.86 | 7.01 | ไม่ผ่าน | |
| • SWร.บ้านดุง | 27,940,534.06 | 25,612,156.22 | 23,627,564.65 | -1,984,591.57 | -7.75 | ผ่าน | 49,646,731.62 | 45,509,503.99 | 42,781,590.73 | -2,727,913.26 | -5.99 | ผ่าน | |
| • SWช.คูแก้ว | 3,671,830.33 | 3,365,844.47 | 2,597,230.00 | -768,614.47 | -22.84 | ผ่าน | 3,886,830.97 | 3,562,928.39 | 3,413,776.81 | -149,151.58 | -4.19 | ผ่าน | |
| • SWช.ประจักษ์ศิลปาคม | 3,250,912.99 | 2,980,003.57 | 3,265,402.00 | 285,398.43 | 9.58 | ไม่ผ่าน | 4,229,098.03 | 3,876,673.19 | 2,452,491.07 | -1,424,182.12 | -36.74 | ผ่าน | |
| สรุปหน่วยบริการผ่านเกณฑ์ (แห่ง) | | | | | | 13 | สรุปหน่วยบริการผ่านเกณฑ์ (แห่ง) | | | | | | 13 |

★ เพิ่มจาก แผนมากที่สุด

รายงานการกำกับติดตาม ควบคุมค่าใช้จ่าย ตาม PLANFIN เดือน ส.ค. 68

2. ผลการดำเนินงานตามเครื่องมือทางการเงิน

| 5. ค่าสาธารณูปโภค | | | | | | | 6. วัสดุใช้ไป | | | | | | |
|---------------------------------|---|-------------------------------|----------------------------|----------------|------------------------|-----------------------|---|-------------------------------|----------------------------|---------------|------------------------|-----------------------|----|
| หน่วยบริการ | แผนประมาณการค่าใช้จ่ายทั้งปี 2568 ปรับลดจากPlanfin 2% | ค่าที่ควรเป็นตามแผนค่าใช้จ่าย | ผลการดำเนินงาน ณ 31 ส.ค.68 | ส่วนต่าง(บาท) | ร้อยละ เพิ่ม/ลด จากแผน | ประเมินผลการดำเนินงาน | แผนประมาณการค่าใช้จ่ายทั้งปี 2568 ปรับลดจากPlanfin 2% | ค่าที่ควรเป็นตามแผนค่าใช้จ่าย | ผลการดำเนินงาน ณ 31 ส.ค.68 | ส่วนต่าง(บาท) | ร้อยละ เพิ่ม/ลด จากแผน | ประเมินผลการดำเนินงาน | |
| | [1] | [2]=[1]/12*11 | [3] | [4]=[3]-[2] | [10]=[4]/[2]*100 | | [1] | [2]=[1]/12*11 | [3] | [4]=[3]-[2] | [10]=[4]/[2]*100 | | |
| • สวศ.อุดรธานี | 97,902,401.80 | 89,743,868.32 | 72,493,962.17 | -17,249,906.15 | -19.22 | ผ่าน | 113,067,862.60 | 103,645,540.72 | 105,022,437.76 | 1,376,897.04 | 1.33 | ไม่ผ่าน | |
| • สวช.กุดจับ | 3,906,579.92 | 3,581,031.59 | 3,386,638.85 | -194,392.74 | -5.43 | ผ่าน | 7,355,732.65 | 6,742,754.93 | 6,063,150.32 | -679,604.61 | -10.08 | ผ่าน | |
| • สวช.หนองวัวซอ | 3,211,173.60 | 2,943,575.80 | 2,730,644.21 | -212,931.59 | -7.23 | ผ่าน | 6,465,287.45 | 5,926,513.50 | 5,694,330.50 | -232,183.00 | -3.92 | ผ่าน | |
| • สวช.กุมภวาปี | 19,444,785.89 | 17,824,387.07 | 18,169,991.30 | 345,604.23 | 1.94 | ไม่ผ่าน | 18,941,360.59 | 17,362,913.87 | 15,959,361.12 | -1,403,552.75 | -8.08 | ผ่าน | |
| • สวช.ห้วยเกิ้ง | 1,656,200.00 | 1,518,183.33 | 1,410,287.47 | -107,895.86 | -7.11 | ผ่าน | 2,436,329.98 | 2,233,302.48 | 4,552,243.60 | 2,318,941.12 | 103.83 | ★ ไม่ผ่าน | |
| • สวช.โนนสะอาด | 3,572,142.92 | 3,274,464.34 | 2,845,149.46 | -429,314.88 | -13.11 | ผ่าน | 3,690,386.30 | 3,382,854.11 | 4,101,409.64 | 718,555.53 | 21.24 | ไม่ผ่าน | |
| • สวช.หนองหาน | 9,871,050.00 | 9,048,462.50 | 8,768,499.28 | -279,963.22 | -3.09 | ผ่าน | 14,078,049.66 | 12,904,878.86 | 13,122,027.43 | 217,148.57 | 1.68 | ไม่ผ่าน | |
| • สวช.ทุ่งฝน | 1,928,783.88 | 1,768,051.89 | 2,052,489.86 | 284,437.97 | 16.09 | ไม่ผ่าน | 4,016,034.10 | 3,681,364.59 | 3,670,774.69 | -10,589.90 | -0.29 | ผ่าน | |
| • สวช.ไชยวาน | 2,130,624.23 | 1,953,072.21 | 1,768,715.80 | -184,356.41 | -9.44 | ผ่าน | 3,145,455.76 | 2,883,334.45 | 2,847,834.45 | -35,500.00 | -1.23 | ผ่าน | |
| • สวช.ศรีธาตุ | 2,338,280.00 | 2,143,423.33 | 2,212,946.24 | 69,522.91 | 3.24 | ไม่ผ่าน | 5,715,002.30 | 5,238,752.11 | 4,525,624.80 | -713,127.31 | -13.61 | ผ่าน | |
| • สวช.วังสามหมอ | 4,227,133.94 | 3,874,872.78 | 3,767,566.11 | -107,306.67 | -2.77 | ผ่าน | 16,475,170.51 | 15,102,239.63 | 13,700,995.64 | -1,401,243.99 | -9.28 | ผ่าน | |
| • สวช.บ้านฝ้อ | 6,693,400.00 | 6,135,616.67 | 7,318,610.18 | 1,182,993.51 | 19.28 | ไม่ผ่าน | 12,441,878.37 | 11,405,055.17 | 8,690,173.63 | -2,714,881.54 | -23.8 | ผ่าน | |
| • สวช.น้ำโสม | 4,564,263.00 | 4,183,907.75 | 4,274,987.15 | 91,079.40 | 2.18 | ไม่ผ่าน | 5,853,545.92 | 5,365,750.43 | 6,883,318.34 | 1,517,567.91 | 28.28 | ไม่ผ่าน | |
| • สวช.เพ็ญ | 8,068,822.97 | 7,396,421.06 | 7,111,926.77 | -284,494.29 | -3.85 | ผ่าน | 8,506,815.50 | 7,797,914.21 | 9,288,921.51 | 1,491,007.30 | 19.12 | ไม่ผ่าน | |
| • สวช.สร้างคอม | 2,843,431.78 | 2,606,479.13 | 2,465,045.81 | -141,433.32 | -5.43 | ผ่าน | 3,271,072.42 | 2,998,483.05 | 2,269,651.05 | -728,832.00 | -24.31 | ผ่าน | |
| • สวช.หนองแสง | 1,755,606.39 | 1,609,305.86 | 2,026,483.39 | 417,177.53 | 25.92 | ★ ไม่ผ่าน | 2,764,234.53 | 2,533,881.65 | 2,504,281.22 | -29,600.43 | -1.17 | ผ่าน | |
| • สวช.นาขุง | 2,021,505.75 | 1,853,046.94 | 1,595,500.50 | -257,546.44 | -13.9 | ผ่าน | 4,458,545.16 | 4,086,999.73 | 4,635,941.89 | 548,942.16 | 13.43 | ไม่ผ่าน | |
| • สวช.พิบูลย์รักษ์ | 1,807,268.96 | 1,656,663.21 | 1,816,868.25 | 160,205.04 | 9.67 | ไม่ผ่าน | 3,592,498.15 | 3,293,123.30 | 3,329,039.51 | 35,916.21 | 1.09 | ไม่ผ่าน | |
| • สวช.บ้านดุง | 8,243,263.57 | 7,556,324.94 | 8,630,103.29 | 1,073,778.35 | 14.21 | ไม่ผ่าน | 14,478,687.76 | 13,272,130.45 | 12,935,315.09 | -336,815.36 | -2.54 | ผ่าน | |
| • สวช.กุ้งแก้ว | 915,127.32 | 838,866.71 | 922,743.24 | 83,876.53 | 10 | ไม่ผ่าน | 1,524,159.65 | 1,397,146.35 | 1,350,248.45 | -46,897.90 | -3.36 | ผ่าน | |
| • สวช.ประจักษ์ศิลปาคม | 1,725,298.18 | 1,581,523.33 | 1,697,532.21 | 116,008.88 | 7.34 | ไม่ผ่าน | 1,725,298.18 | 1,581,523.33 | 1,725,521.47 | 143,998.14 | 9.11 | ไม่ผ่าน | |
| สรุปหน่วยบริการผ่านเกณฑ์ (แห่ง) | | | | | | 11 | สรุปหน่วยบริการผ่านเกณฑ์ (แห่ง) | | | | | | 12 |

★ เพิ่มจาก แผนมากที่สุด

PRODUCTIVITY เดือนตุลาคม 2567 - สิงหาคม 2568 ข้อมูล ณ 25 กันยายน 2568

| รหัส ร.พ. | โรงพยาบาล | ประเภท | เตียง | อัตราครองเตียง | | อัตราครองเตียง 80% | SumAdjRW | CMI | เกณฑ์ | ผลการดำเนินงาน |
|-----------|---------------------------|--------|-------|----------------|--|--------------------|------------|------|-------|----------------|
| 10671 | สว.อุดรธานี | A | 1141 | 90.33 | | ผ่าน | 185,638.00 | 2.37 | 1.60 | ผ่าน |
| 11015 | สว.กุมภวาปี | S | 280 | 75.95 | | ไม่ผ่าน | 30,968.80 | 1.42 | 1.20 | ผ่าน |
| 11018 | สว.หนองหาน | M2 | 150 | 92.56 | | ผ่าน | 15,432.60 | 1.23 | 0.80 | ผ่าน |
| 11023 | สว.บ้านดิว | M2 | 137 | 92.10 | | ผ่าน | 12,522.40 | 0.98 | 0.80 | ผ่าน |
| 11025 | สว.เพ็ญ | M2 | 122 | 95.72 | | ผ่าน | 8,420.38 | 0.83 | 0.80 | ผ่าน |
| 11446 | สว.สมเด็จพระยุพราชบ้านดุง | M2 | 138 | 85.52 | | ผ่าน | 14,102.10 | 1.12 | 0.80 | ผ่าน |
| 11013 | สว.กุดจับ | F1 | 60 | 92.02 | | ผ่าน | 3,862.35 | 0.74 | 0.60 | ผ่าน |
| 11014 | สว.หนองวัวซอ | F1 | 60 | 75.30 | | ไม่ผ่าน | 2,981.82 | 0.69 | 0.60 | ผ่าน |
| 11022 | สว.วังสามหมอ | F1 | 60 | 102.50 | | ผ่าน | 4,355.37 | 0.78 | 0.60 | ผ่าน |
| 11017 | สว.โนนสะอาด | F2 | 40 | 96.06 | | ผ่าน | 2,991.64 | 0.63 | 0.60 | ผ่าน |
| 11021 | สว.ศรีธาตุ | F2 | 30 | 121.06 | | ผ่าน | 2,662.17 | 0.67 | 0.60 | ผ่าน |
| 11024 | สว.น้ำโสม | F2 | 70 | 81.91 | | ผ่าน | 3,787.76 | 0.57 | 0.60 | ไม่ผ่าน |
| 11026 | สว.สร้างคอม | F2 | 30 | 121.40 | | ผ่าน | 2,094.42 | 0.73 | 0.60 | ผ่าน |
| 11020 | สว.ไชยวาน | F2 | 34 | 63.88 | | ไม่ผ่าน | 1,840.32 | 0.71 | 0.60 | ผ่าน |
| 11019 | สว.ทุ่งฝน | F2 | 35 | 56.96 | | ไม่ผ่าน | 1,570.93 | 0.68 | 0.60 | ผ่าน |
| 11028 | สว.นาขุง | F2 | 30 | 80.82 | | ผ่าน | 2,207.92 | 0.63 | 0.60 | ผ่าน |
| 25058 | สว.คูแก้ว | F2 | 30 | 68.27 | | ไม่ผ่าน | 1,651.74 | 0.69 | 0.60 | ผ่าน |
| 11029 | สว.พิบูลย์รักษ์ | F2 | 40 | 52.82 | | ไม่ผ่าน | 1,952.96 | 0.57 | 0.60 | ไม่ผ่าน |
| 11027 | สว.หนองแสง | F2 | 34 | 62.65 | | ไม่ผ่าน | 1,749.46 | 0.70 | 0.60 | ผ่าน |
| 25059 | สว.ประจักษ์ศิลปาคม | F3 | 30 | 58.79 | | ไม่ผ่าน | 1,432.34 | 0.65 | 0.60 | ผ่าน |
| 11016 | สว.ห้วยเกิ้ง | F3 | 10 | 61.31 | | ไม่ผ่าน | 664.46 | 0.58 | 0.60 | ไม่ผ่าน |



- อัตราครองเตียงผ่านเกณฑ์ 12 แห่ง (57.14%)
- CMI ผ่านเกณฑ์ 18 แห่ง (85.71%)

การดำเนินการ จัดทำ LOI (sw.ที่ได้รับเงินปิดประกันรายรับ ปี 67)

วิเคราะห์วิกฤติทางการเงินระดับ 7 (Risk scoring-MOPH) เดือน กันยายน 2567

| หน่วยบริการ | CR | QR | Cash | NWC | NI | RS | EBITDA | เงินบำรุงคงเหลือ(หลังหักหนี้) | คะแนน TPS Q4Y67 |
|-------------|------|------|------|--------------|----------------|----|---------------|-------------------------------|-----------------|
| • กุดจับ | 1.04 | 0.84 | 0.51 | 1,403,329.00 | -1,441,615.55 | 4 | 4,702,995.90 | -17,080,394.31 | B |
| • หองวัวซอ | 0.98 | 0.81 | 0.53 | -582,239.28 | 4,742,730.09 | 4 | 9,084,937.06 | -13,503,455.55 | C |
| • โนนสะอาด | 1.04 | 0.90 | 0.63 | 1,232,056.46 | 83,924.26 | 3 | 7,326,011.38 | -11,736,069.96 | B |
| • หองหวาน | 1.02 | 0.91 | 0.47 | 1,721,364.84 | 857,640.38 | 3 | 26,200,937.84 | -50,850,632.74 | A |
| • ไชยวาน | 1.02 | 0.87 | 0.48 | 275,597.88 | 1,180,803.50 | 3 | 4,723,432.50 | -9,405,593.17 | B |
| • วงสามหมอ | 1.25 | 1.07 | 0.52 | 9,795,840.21 | -11,552,250.53 | 3 | -4,231,685.70 | -19,072,561.65 | C |
| • บ้านฝ้อ | 1.00 | 0.87 | 0.60 | 168,073.78 | -23,187,916.63 | 6 | -86,855.72 | -39,166,198.38 | D |
| • สร้างคอม | 1.10 | 1.00 | 0.78 | 2,246,293.94 | -4,548,270.39 | 4 | 568,626.58 | -4,711,015.00 | C |
| • หองแสง | 1.15 | 1.05 | 0.44 | 3,462,455.77 | -3,866,762.41 | 3 | -970,535.93 | -12,662,226.86 | D |
| • บ้านดุง | 1.01 | 0.89 | 0.62 | 1,473,470.88 | 424,026.61 | 3 | 26,236,306.42 | -42,017,339.57 | A |

ผลการดำเนินงาน ณ 31 สิงหาคม 2568

| หน่วยบริการ | CR | QR | Cash | NWC | NI | RS | EBITDA | เงินบำรุงคงเหลือ(หลังหักหนี้) | คะแนน TPS Q3Y68 |
|-------------|------|------|------|---------------|---------------|----|---------------|-------------------------------|-----------------|
| • กุดจับ | 1.02 | 0.88 | 0.50 | 495,258.01 | 8,631,512.73 | 3 | 8,225,693.32 | -15,042,486.30 | A |
| • หองวัวซอ | 0.87 | 0.68 | 0.25 | -4,306,198.33 | 8,927,241.70 | 5 | 12,151,601.55 | -24,940,950.27 | D |
| • โนนสะอาด | 1.22 | 1.13 | 0.82 | 7,285,167.43 | -366,760.88 | 2 | 7,242,398.03 | -5,825,140.80 | A |
| • หองหวาน | 0.91 | 0.75 | 0.29 | -9,875,948.02 | -2,881,807.09 | 7 | 22,538,833.83 | -75,197,607.80 | A |
| • ไชยวาน | 1.00 | 0.70 | 0.31 | 19,396.39 | 6,729,015.83 | 3 | 5,195,869.56 | -13,409,060.83 | B |
| • วงสามหมอ | 1.41 | 1.17 | 0.45 | 16,070,292.55 | 13,264,255.66 | 2 | 21,650,420.72 | -21,229,650.92 | B |
| • บ้านฝ้อ | 1.06 | 0.93 | 0.59 | 6,646,438.27 | 145,806.40 | 3 | 20,186,734.17 | -47,949,370.36 | A |
| • สร้างคอม | 1.07 | 0.93 | 0.66 | 1,197,692.44 | -572,424.48 | 4 | 5,406,520.12 | -6,226,156.86 | A |
| • หองแสง | 1.18 | 1.08 | 0.40 | 4,043,997.68 | 1,536,997.00 | 2 | 4,947,898.68 | -13,303,190.03 | C |
| • บ้านดุง | 0.94 | 0.77 | 0.49 | -6,231,866.48 | 12,987,549.88 | 5 | 26,528,507.29 | -55,000,945.82 | A |



- **CASH** มีแนวโน้ม เพิ่มขึ้น 1 แห่ง (sw.โนนสะอาด)
- **NWC** ติดบวก 7 แห่ง และมีแนวโน้มเพิ่มขึ้น
- **NI** ติดบวก 7 แห่ง และมีแนวโน้มเพิ่มขึ้น
- **EBITDA** ติดบวกทุกแห่ง
- **เงินบำรุงคงเหลือ(หลังหักหนี้)** -ติดลบทุกแห่ง มีแนวโน้มติดลบเพิ่มขึ้น
- **RS** ไม่มี RS 6 RS 7 (sw.หองหวาน)
- **TPS** A 6 แห่ง, B 2 แห่ง, C 1 แห่ง, D 1 แห่ง

หนี้ค้างชำระค่าเวชภัณฑ์กับองค์การเภสัชกรรม ณ 31 สิงหาคม 2568

| รหัส | โรงพยาบาล | ปีงบ 2567 | ปีงบ 2568 | เหลือหนี้ค้างทั้งหมด (ปี 66-68) |
|-------|-----------------|----------------------|----------------------|------------------------------------|
| | | คงเหลือหนี้ค้าง | คงเหลือหนี้ค้าง | |
| 10671 | อุดรธานี | 0.00 | 7,216,244.56 | 7,216,244.56 |
| 11013 | กุดจับ | 3,025,875.82 | 2,701,311.41 | 5,727,187.23 |
| 11014 | หนองวัวซอ | 2,023,202.87 | 2,470,223.67 | 4,493,426.54 |
| 11015 | กุมภวาปี | 0.00 | 2,183,719.78 | 2,183,719.78 |
| 11016 | ห้วยเกิ้ง | 0.00 | 59,946.55 | 59,946.55 |
| 11017 | โนนสะอาด | 2,017,751.84 | 2,265,837.50 | 4,283,589.34 |
| 11018 | หนองหาน | 3,458,872.00 | 3,085,892.40 | 6,544,764.40 |
| 11019 | ทุ่งฝน | 0.00 | 1,257,697.59 | 1,257,697.59 |
| 11020 | ไชยวาน | 2,306,999.50 | 2,228,164.45 | 4,535,163.95 |
| 11021 | ศรีธาตุ | 0.00 | 301,085.52 | 301,085.52 |
| 11022 | วังสามหมอ | 2,497,512.00 | 3,893,834.20 | 6,391,346.20 |
| 11023 | บ้านดือ | 4,080,100.70 | 7,209,713.63 | 11,289,814.33 |
| 11024 | น้ำโสม | 0.00 | 3,801,952.39 | 3,801,952.39 |
| 11025 | เพ็ญ | 0.00 | 3,697,562.11 | 3,697,562.11 |
| 11026 | สร้างคอม | 1,126,553.90 | 969,995.60 | 2,096,549.50 |
| 11027 | หนองแสง | 1,046,170.49 | 975,414.82 | 2,021,585.31 |
| 11028 | นาขุง | 1,223,739.36 | 761,492.28 | 1,985,231.64 |
| 11029 | พิบูลย์รักษ์ | 711,895.73 | 1,829,681.02 | 2,541,576.75 |
| 11446 | บ้านดุง | 0.00 | 8,240,308.19 | 8,240,308.19 |
| 25058 | คูแก้ว | 676,252.61 | 936,406.42 | 1,612,659.03 |
| 25059 | ประจักษ์ศิลปาคม | 0.00 | 424,281.69 | 424,281.69 |
| | รวม | 24,194,926.82 | 56,510,765.78 | 80,705,692.60 |

หมายเหตุ

★ หนี้ค้างปีงบ 2567
ชำระแล้ว 9 แห่ง 42.86%

- SW.อุดรธานี
- SW.กุมภวาปี
- SW.ห้วยเกิ้ง
- SW.ศรีธาตุ
- SW.ทุ่งฝน
- SW.น้ำโสม
- SW.เพ็ญ
- SW.บ้านดุง
- SW.ประจักษ์ศิลปาคม

ลูกหนี้ค่ารักษาพยาบาลทุกสิทธิ จ.อุดรธานี

ข้อมูล ณ 31 ส.ค. 68

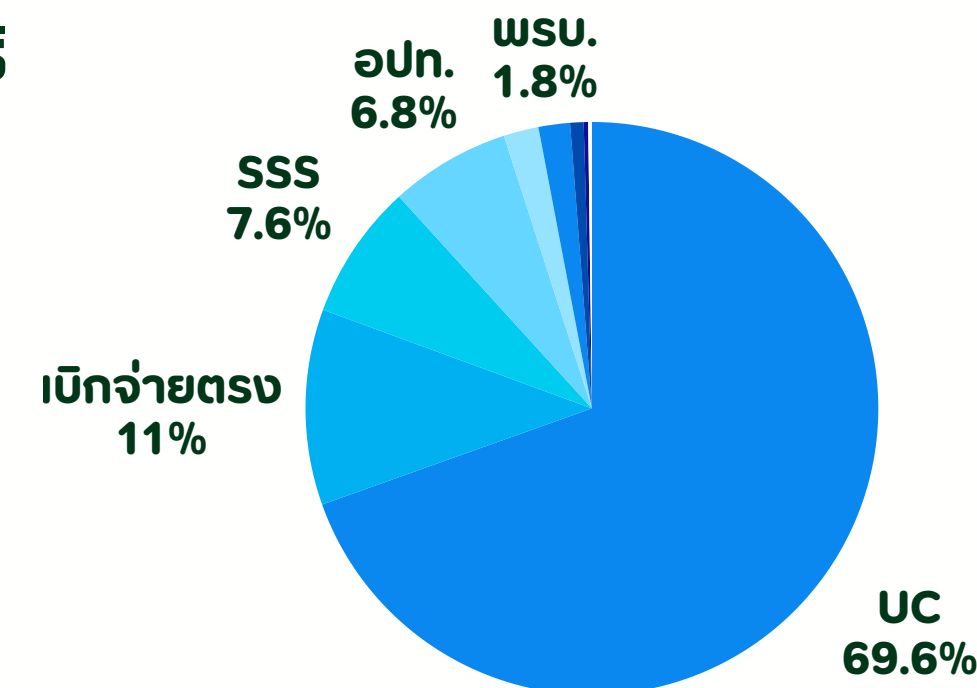



สรุปลูกหนี้ทุกสิทธิ รวม จ. อุดรธานี

ยอดรวมลูกหนี้ค่ารักษาพยาบาล รวม **1,147.67** ลบ.

- ลูกหนี้ ปี 2568 รวม 1,026.82 ลบ. (ร้อยละ 89.74)
- ลูกหนี้ ปี 2567 รวม 88.72 ลบ. (ร้อยละ 7.73) ↓
- ลูกหนี้ ปี 2566 รวม 14.18 ลบ. (ร้อยละ 1.24) ↓
- ลูกหนี้ ปี 2565 ลงไป รวม 17.09 ลบ. (ร้อยละ 1.56) ↓

สรุปลูกหนี้แยกรายสิทธิ จ. อุดรธานี



6. ลูกหนี้ค่ารักษาพยาบาล

| ลำดับ | ลูกหนี้ | รวม | 2568 | 2567 | 2566 | 2565 | 2564 | 2563 | 2562 | 2561 | 2560 ลงไป |
|-------|---------------|----------------------|----------------------|-------------------|-------------------|-------------------|------------------|------------------|----------------|--------------|---------------|
| 1 | UC | 798,205,791 | 708,898,669 | 67,003,380 | 6,757,478 | 9,053,611 | 4,020,743 | 2,337,352 | 107,962 | 5,997 | 20,600.00 |
| 2 | เบิกจ่ายตรง | 126,740,804 | 125,674,484 | 1,045,774 | 20,546 | 0 | 0 | 0 | 0 | 0 | 0.00 |
| 3 | SSS | 87,783,151 | 72,445,112 | 11,065,219 | 3,632,530 | 105,756 | 198,378 | 175,134 | 155,033 | 0 | 5,989.00 |
| 4 | อปท. | 77,878,972 | 77,369,640 | 348,886 | 160,446 | 0 | 0 | 0 | 0 | 0 | 0 |
| 5 | ชำระเงิน | 22,698,036 | 10,848,878 | 7,641,298 | 2,949,413 | 1,258,447 | 0 | 0 | 0 | 0 | 0 |
| 6 | พสม. | 20,401,162 | 19,602,477 | 638,989 | 159,697 | 0 | 0 | 0 | 0 | 0 | 0 |
| 7 | เบิกต้นสังกัด | 8,699,199 | 7,327,603 | 727,430 | 420,079 | 38,410 | 185,678 | 0 | 0 | 0 | 0 |
| 8 | ต่างดาว /STP | 2,874,212 | 2,326,428 | 237,206 | 75,302 | 142,201 | 48,890 | 18,656 | 24,928 | 600 | 0 |
| 9 | EMS | 2,386,580 | 2,378,980 | 7,600 | 0 | 0 | 0 | 0 | 0 | 0 | 0 |
| | รวม | 1,147,667,906 | 1,026,872,269 | 88,715,782 | 14,175,490 | 10,598,426 | 4,453,689 | 2,531,142 | 287,922 | 6,597 | 26,589 |

ลูกหนี้ค่ารักษาพยาบาลทุกสิทธิ ปีงบประมาณ 68 ลงไป แยกราย SW.

ข้อมูล ณ 31 ส.ค. 68

6. ลูกหนี้ค่ารักษาพยาบาล

| แบ่งกลุ่มตามเขต ปี 2568 | หน่วยบริการ | รวม | 2568 | 2567 | 2566 | 2565 | 2564 | 2563 | 2562 | 2561 ลงไป |
|-------------------------|--------------------|----------------------|----------------------|-------------------|-------------------|-------------------|------------------|------------------|----------------|---------------|
| 13 | • อุดรธานี | 843,054,342 | 741,552,879 | 76,199,548 | 9,739,864 | 8,902,026 | 4,044,314 | 2,435,939 | 173,783 | 5,989 |
| 11 | • กุมภวาปี | 87,638,933 | 83,962,151 | 2,869,726 | 381,442 | 95,975 | 170,742 | 57,670 | 100,727 | 500 |
| 10 | • หนองหาน | 42,286,753 | 42,113,778 | 96,190 | 39,758 | 16,956 | 20,073 | 0 | 0 | 0 |
| 10 | • บ้านดือ | 34,851,848 | 30,478,182 | 1,186,693 | 1,352,117 | 1,555,772 | 207,486 | 35,968 | 12,484 | 23,147 |
| 10 | • สพร.บ้านดุง | 28,412,952 | 27,718,407 | 569,875 | 124,671 | 0 | 0 | 0 | 0 | 0 |
| 10 | • เพ็ญ | 17,110,878 | 15,665,523 | 722,657 | 716,539 | 3,588 | 1,496 | 625 | 0 | 450 |
| 7 | • วังสามหมอ | 20,131,566 | 17,143,772 | 2,596,930 | 390,864 | 0 | 0 | 0 | 0 | 0 |
| 7 | • กุดจับ | 10,559,857 | 10,297,417 | 243,043 | 14,545 | 3,548 | 1,305 | 0 | 0 | 0 |
| 7 | • น้ำโสม | 7,680,678 | 7,265,741 | 412,537 | 1,400 | 1,000 | 0 | 0 | 0 | 0 |
| 7 | • หนองวัวซอ | 6,465,313 | 5,738,478 | 348,460 | 363,287 | 10,093 | 4,995 | 0 | 0 | 0 |
| 6 | • โนนสะอาด | 7,548,046 | 6,783,826 | 396,832 | 367,388 | 0 | 0 | 0 | 0 | 0 |
| 5 | • ศรีธาตุ | 6,960,064 | 5,981,276 | 599,040 | 369,346 | 4,888 | 1,814 | 0 | 600 | 3,100 |
| 3 | • ไชยวาน | 4,920,986 | 4,591,740 | 325,252 | 3,995 | 0 | 0 | 0 | 0 | 0 |
| 3 | • สร้างคอม | 4,390,685 | 3,672,806 | 717,879 | 0 | 0 | 0 | 0 | 0 | 0 |
| 3 | • พิบูลย์รักษ์ | 4,083,772 | 3,956,892 | 119,695 | 600 | 4,580 | 1,465 | 540 | 0 | 0 |
| 3 | • กุ้งฝน | 3,346,974 | 3,054,169 | 153,164 | 139,641 | 0 | 0 | 0 | 0 | 0 |
| 2 | • หนองแสง | 4,361,439 | 3,675,977 | 685,462 | 0 | 0 | 0 | 0 | 0 | 0 |
| 2 | • นาขุง | 3,121,652 | 3,055,093 | 66,559 | 0 | 0 | 0 | 0 | 0 | 0 |
| 2 | • กุ้แก้ว | 2,808,062 | 2,426,907 | 215,308 | 165,847 | 0 | 0 | 0 | 0 | 0 |
| 1 | • ห้วยเก็ง | 4,218,295 | 4,147,950 | 70,345 | 0 | 0 | 0 | 0 | 0 | 0 |
| 1 | • ประจักษ์ฯ | 3,714,811 | 3,589,307 | 120,589 | 4,187 | 0 | 0 | 400 | 329 | 0 |
| | รวมทั้งสิ้น | 1,147,667,906 | 1,026,872,269 | 88,715,782 | 14,175,490 | 10,598,426 | 4,453,689 | 2,531,142 | 287,922 | 33,186 |

อันดับยอดรวมลูกหนี้ทุกสิทธิ



ลูกหนี้ค่ารักษาพยาบาลทุกสิทธิ ปีงบ 68 ลงไป แยกสิทธิ ivot มุค ณ 31 ส.ค. 68

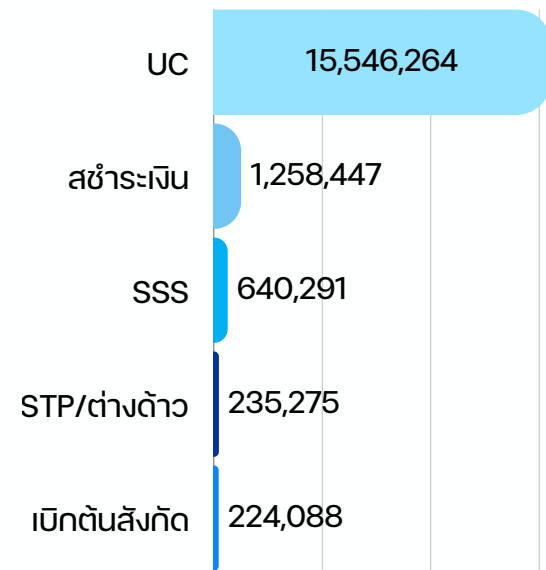
| กลุ่ม ปี68 | หน่วยบริการ | รวม | UC | CSMBS | SSS | วปท. | ชำระเงิน | พสม. | เบิกต้นสังกัด | STP/ต่างดาว | EMS |
|------------|----------------|----------------------|--------------------|--------------------|-------------------|-------------------|-------------------|-------------------|------------------|------------------|------------------|
| 13 | • อุดรธานี | 843,054,342 | 614,260,381 | 76,854,848 | 71,732,014 | 56,287,565 | 1,219,109 | 11,284,725 | 7,507,757 | 2,459,493 | 1,448,450 |
| 11 | • กุมภวาปี | 87,638,933 | 59,977,865 | 8,853,209 | 4,225,713 | 5,280,447 | 4,166,375 | 4,475,626 | 344,045 | 81,003 | 234,650 |
| 10 | • หนองหาน | 42,286,753 | 29,230,897 | 6,853,309 | 1,422,798 | 1,959,083 | 1,666,760 | 906,327 | 97,513 | 22,236 | 127,830 |
| 10 | • บ้านดิว | 34,851,848 | 18,442,487 | 5,997,674 | 2,447,656 | 2,338,759 | 4,047,750 | 1,009,286 | 212,711 | 191,775 | 163,750 |
| 10 | • บ้านดุง | 28,412,952 | 18,939,708 | 4,655,357 | 535,121 | 1,809,201 | 1,158,916 | 942,709 | 223,570 | 101,672 | 46,700 |
| 10 | • เฝ้าไร่ | 17,110,878 | 8,996,171 | 3,153,972 | 1,525,164 | 1,077,437 | 1,980,304 | 313,298 | 18,083 | - | 46,450 |
| 7 | • วังสามหมอ | 20,131,566 | 10,416,252 | 3,945,344 | 878,327 | 2,502,761 | 1,961,449 | 282,934 | 137,676 | 6,823 | - |
| 7 | • กุดจับ | 10,559,857 | 6,073,851 | 1,953,726 | 1,348,967 | 519,104 | 380,293 | 171,516 | - | - | 112,400 |
| 7 | • น้ำโสม | 7,680,678 | 3,986,815 | 1,599,973 | 425,731 | 665,509 | 899,654 | 98,271 | - | 2,524 | 2,200 |
| 7 | • หนองวัวซอ | 6,465,313 | 3,479,562 | 783,049 | 412,989 | 575,941 | 992,123 | 126,163 | 95,487 | - | - |
| 6 | • โนนสะอาด | 7,548,046 | 3,889,535 | 1,462,764 | 747,223 | 633,306 | 571,036 | 202,275 | 41,908 | - | - |
| 5 | • ศรีธาตุ | 6,960,064 | 2,988,012 | 1,698,680 | 265,904 | 635,069 | 1,120,558 | 224,192 | - | - | 27,650 |
| 3 | • ไชยวาน | 4,920,986 | 3,062,406 | 701,285 | 260,491 | 312,883 | 559,338 | 24,583 | - | - | - |
| 3 | • สร้างคอม | 4,390,685 | 1,883,935 | 1,456,621 | 256,441 | 388,747 | 261,225 | 46,937 | 13,529 | 850 | 82,400 |
| 3 | • พิบูลย์รักษ์ | 4,083,772 | 2,079,669 | 1,058,017 | 313,590 | 492,380 | 112,835 | 26,522 | - | 759 | - |
| 3 | • ทุ่งฝน | 3,346,974 | 1,567,287 | 727,890 | 167,388 | 376,750 | 395,151 | 11,486 | 6,921 | - | 94,100 |
| 2 | • หนองแสง | 4,361,439 | 2,436,097 | 703,262 | 250,614 | 308,252 | 626,855 | 36,359 | - | - | - |
| 2 | • นายูง | 3,121,652 | 1,894,946 | 419,900 | 208,104 | 316,620 | 151,423 | 123,582 | - | 7,077 | - |
| 2 | • กู่แก้ว | 2,808,062 | 1,844,228 | 393,950 | 91,007 | 319,446 | 135,318 | 24,113 | - | - | - |
| 1 | • ห้วยเกิ้ง | 4,218,295 | 297,519 | 2,988,475 | 75,295 | 740,722 | 62,305 | 53,979 | - | - | - |
| 1 | • ประจักษ์ฯ | 3,714,811 | 2,458,169 | 479,497 | 192,616 | 338,989 | 229,262 | 16,279 | - | - | - |
| รวม | | 1,147,667,906 | 798,205,791 | 126,740,804 | 87,783,151 | 77,878,972 | 22,698,036 | 20,401,162 | 8,699,199 | 2,874,212 | 2,386,580 |

6. ลูกหนี้ค่ารักษาพยาบาล

ลูกหนี้ค่ารักษาพยาบาล ปี 2565 ลงไป คงเหลือ

ข้อมูล ณ 31 ส.ค. 68

ลูกหนี้ทุกสิทธิ ปี 2565 ลงไป
รวม 17.90 ลบ.



หมายเหตุ : ไม่มีลูกหนี้สิทธิ EMS
CSMBS พสว. ๖๒๓.

การกำกับติดตาม sw. ที่มีลูกหนี้ทุกสิทธิ ปี 2565 ลงไป

| no. | หน่วยบริการ | รวม | UC | ชำระเงิน | SSS | STP/ต่างดาว | เบ็ดต้นสังกัด |
|-------------|---------------|------------|------------|-----------|---------|-------------|---------------|
| 1 | • อุดรธานี | 15,562,051 | 14,688,813 | - | 527,223 | 217,343 | 128,671 |
| 2 | • บ้านดือ | 1,834,857 | 445,410 | 1,258,447 | 113,068 | 17,932 | - |
| 3 | • กุมภวาปี | 425,614 | 330,197 | - | - | - | 95,417 |
| 4 | •หนองหาน | 37,028 | 37,028 | - | - | - | - |
| 5 | •หนองวัวซอ | 15,088 | 15,088 | - | - | - | - |
| 6 | •ศรีธาตุ | 10,402 | 10,402 | - | - | - | - |
| 7 | •พิบูลย์รักษ์ | 6,585 | 6,585 | - | - | - | - |
| 8 | •เพ็ญ | 6,159 | 6,159 | - | - | - | - |
| 9 | •นุดจิบ | 4,853 | 4,853 | - | - | - | - |
| 10 | •น้ำโสม | 1,000 | 1,000 | - | - | - | - |
| 11 | •ประจักษ์ฯ | 729 | 729 | - | - | - | - |
| รวมทั้งสิ้น | | 17,904,365 | 15,546,264 | 1,258,447 | 640,291 | 235,275 | 224,088 |

หมายเหตุ 1. ลูกหนี้ที่คาดว่าจะเรียกเก็บได้ ได้แก่ SSS, เบ็ดต้นสังกัด, STP/ต่างดาว
2. ลูกหนี้ที่คาดว่าจะเรียกเก็บไม่ได้ ได้แก่ UC, ชำระเงินเดือน

ตารางเปรียบเทียบลูกหนี้ ปี 2565 ลงไป
เดือน ก.ค. กับ ส.ค. ราย sw.

ลดลง = 416,618 บ. (ร้อยละ 2.27)

| no | หน่วยบริการ | ณ ก.ค.68 | ณ ส.ค.68 | ยอดลดลง จากเดือนก่อน | ร้อยละ (ลดลง) |
|-----|----------------|------------|------------|-------------------------|------------------|
| 1 | • อุดรธานี | 15,676,909 | 15,562,051 | 114,858 | 0.73 |
| 2 | • บ้านดือ | 1,835,927 | 1,834,857 | 1,070 | 0.06 |
| 3 | • เพ็ญ | 301,688 | 6,159 | 295,529 | 97.96 |
| 4 | • กุมภวาปี | 425,614 | 425,614 | 0 | 0.00 |
| 5 | • หนองหาน | 37,028 | 37,028 | 0 | 0.00 |
| 6 | • หนองวัวซอ | 15,088 | 15,088 | 0 | 0.00 |
| 7 | • ศรีธาตุ | 10,402 | 10,402 | 0 | 0.00 |
| 8 | • พิบูลย์รักษ์ | 6,585 | 6,585 | 0 | 0.00 |
| 9 | • น้ำโสม | 5,600 | 1,000 | 4,600 | 82.14 |
| 10 | • นุดจิบ | 4,853 | 4,853 | 0 | 0.00 |
| 11 | • ประจักษ์ฯ | 1,289 | 729 | 561 | 43.48 |
| รวม | | 18,320,983 | 17,904,365 | 416,618 | 2.27 |

สาเหตุลูกหนี้ 65 ลงไป คงเหลือ

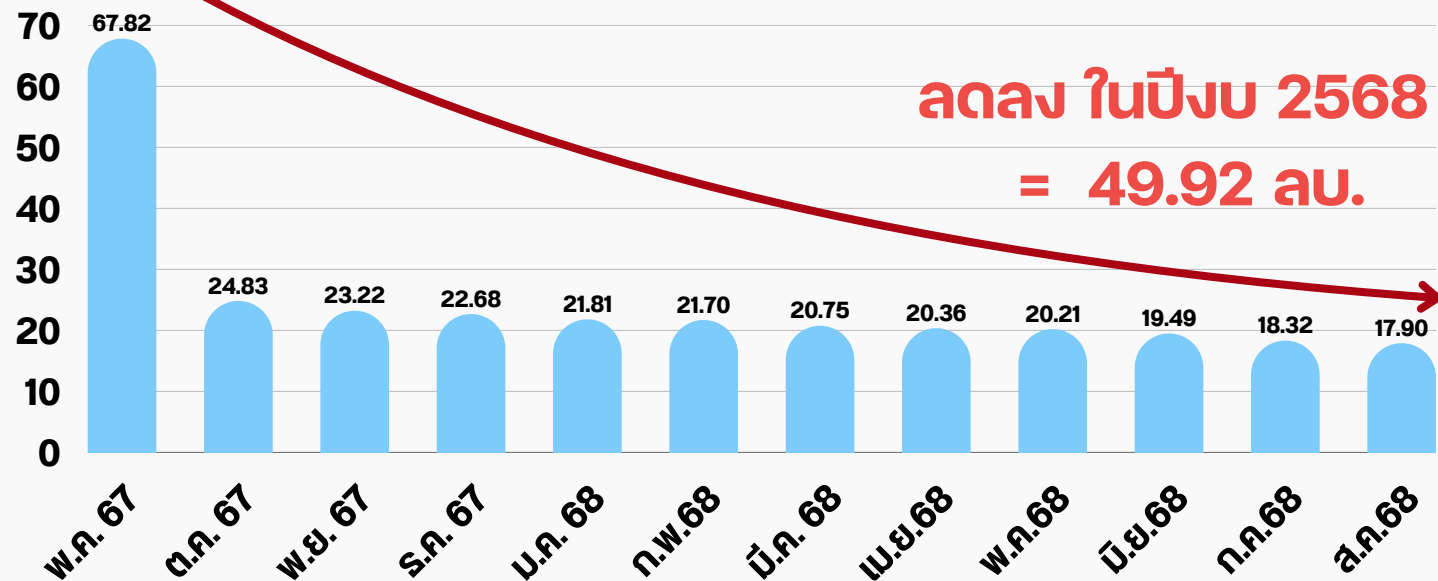
- กรณี sw.อุดรฯ
 - UC = ทั้งหมดเป็น นอก CUP ใน จ.
 - ปี 65 = 8.66 ลบ. ปี 64 = 3.78 ลบ. ปี 63 = 2.24 ลบ.
 ซึ่งอยู่ระหว่างดำเนินการปรับปรุง
ทางบัญชีให้เป็นไปตามระเบียบการเงิน
- ลูกหนี้ UC swช. เป็น UC นอก CUP ใน จ. อยู่ระหว่างติดตามจ่าย

แนวทางติดตามลูกหนี้เก่า ปี 2565 ลงไป จ.อุดรธานี (ที่คาดว่าจะเรียกเก็บไม่ได้)

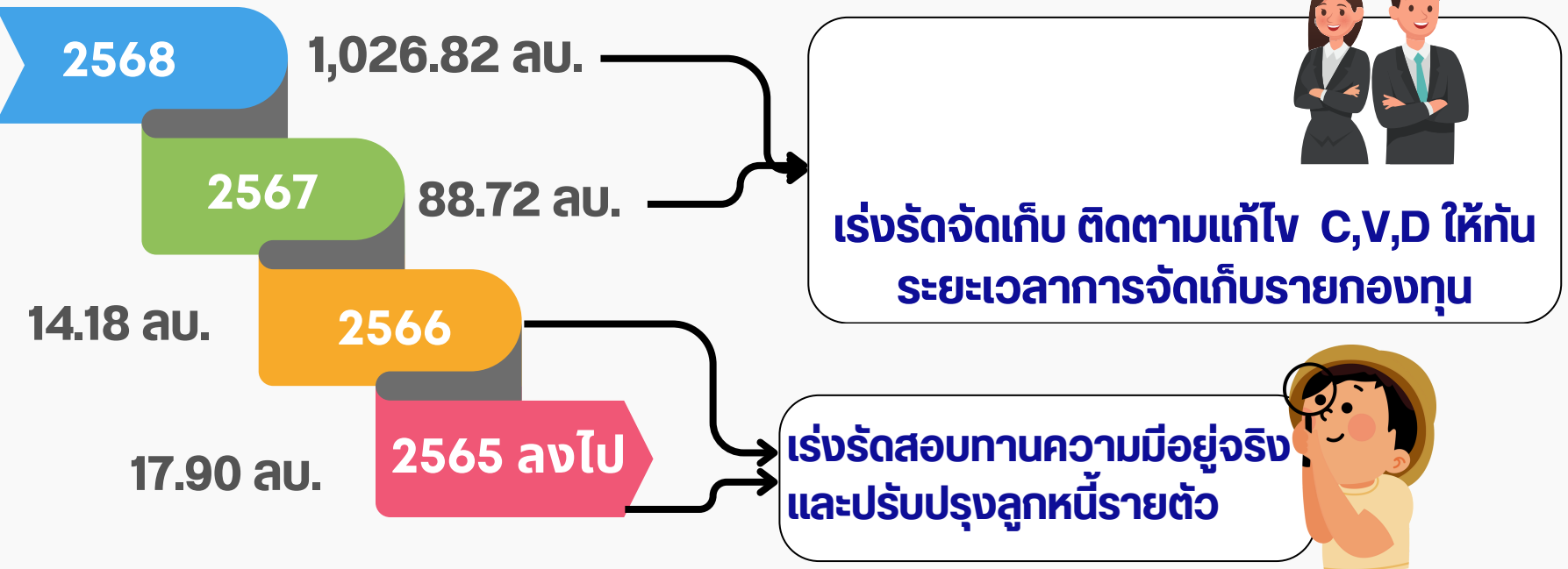
1. กำกับ ติดตาม ลูกหนี้สิทธิ UC รายหน่วยบริการ ทำการระทบยอด sw.ลูกหนี้-เจ้าหนี้ UC - OP นอก CUP (ในจังหวัด)
2. ติดตามสาเหตุลูกหนี้คงเหลือ เป็นลูกหนี้ที่เรียกเก็บแล้วแต่ยังไม่ได้รับการชำระ
3. ติดตาม การสอบทานและยืนยันยอดระหว่างกัน ของงานเรียกเก็บและนักบัญชี ทุกเดือน
4. ติดตามประกาศจากส่วนกลาง เพื่อกำหนดแนวทางปรับปรุงบัญชีให้เป็นไปตามระเบียบ สร.



แนวโน้มการบริหารจัดการลูกหนี้ ปี 2565 ลงไป จ.อุดรธานี



การกำกับ ติดตาม การจัดเก็บรายได้และการบริหารจัดการลูกหนี้



มาตรการ



1. เพิ่มประสิทธิภาพการจัดเก็บรายได้

- กำกับ ติดตาม การเรียกเก็บรายกองทุน (OP/IP/PP)
- กำกับ ติดตาม ระยะเวลาตัวเลขในการเรียกเก็บ
- ติดตามระยะเวลาการแก้ไขข้อมูล C,V,D น้อยกว่า 5 วัน

2. เพิ่มการบริหารจัดการลูกหนี้

- ติดตามการสอบถามและปรับปรุงลูกหนี้ระหว่างศูนย์จัดเก็บและ นักบัญชี หน่วยบริการให้เป็นปัจจุบันทุกเดือน
- ประชุมติดตามความก้าวหน้า หน่วยบริการ ทุกไตรมาส


สรุปผลการดำเนินงานการบริหารจัดการลูกหนี้ปีเก่า

(ลูกหนี้ปี 67 ลงไป คงเหลือ 120.79 ลอ. ลดจากเดือนก่อน 6.35 ลอ. (4.99%)

ปี 2567

▼ ลดลง 4.96 ลอ.

คงเหลือ 88.72 ลอ.




sw.ไม่มี 67 ลงไป
จำนวน 0 แห่ง
(+0 แห่ง)

ปี 2566

▼ ลดลง 0.97 ลอ.

คงเหลือ 14.18 ลอ.



sw.ไม่มี 66 ลงไป
จำนวน 3 แห่ง
(+0 แห่ง)

ปี 2565 ลงไป

▼ ลดลง 0.42 ลอ.

คงเหลือ 17.90 ลอ.



sw.ไม่มี 65 ลงไป
จำนวน 10 แห่ง
(+0 แห่ง)

สรุปการรับชดเชยรายกองทุน ปีงบ 2568 (1 ต.ค. 67 - 31 ส.ค. 68)

รวมจังหวัด
5,183.32
ลพ.



| no. | โรงพยาบาล | OP | IP | CR | PP | กรมบัญชีกลาง | ประกันสังคม | อปท. | WSU | แรงงานต่างด้าว/STP | EMS | อื่นๆ (เช่น ค่าระเงินเอง, I claim) | รวม |
|------------|----------------|--------------------|----------------------|--------------------|--------------------|----------------------|-------------------|--------------------|-------------------|--------------------|------------------|------------------------------------|----------------------|
| 1 | • อุดรธานี | 228,898,198 | 690,896,405 | 380,162,524 | 59,012,890 | 774,315,896 | 27,613,335 | 143,325,671 | 47,958,245 | 6,738,944 | 1,669,000 | 300,080,094 | 2,660,671,203 |
| 2 | • กุดจับ | 39,158,729 | 25,259,724 | 1,972,725 | 12,202,978 | 8,082,036 | 3,096,416 | 2,618,554 | 1,079,762 | 6,096 | 144,650 | 4,129,077 | 97,750,748 |
| 3 | • หนองบัวชอ | 32,892,917 | 15,142,248 | 3,926,827 | 10,370,618 | 5,691,861 | 1,469,190 | 1,525,878 | 242,674 | 4,943 | 145,100 | 2,394,279 | 73,806,534 |
| 4 | • กุมภวาปี | 58,113,921 | 147,474,429 | 24,673,163 | 19,300,328 | 76,282,787 | 18,110,961 | 17,161,373 | 7,154,394 | 17,524 | 963,150 | 22,864,260 | 392,116,291 |
| 5 | • ห้วยทิง | 11,687,375 | 603,524 | 61,376 | 1,981,424 | 10,319,458 | 346,676 | 1,549,314 | 60,122 | 0 | 0 | 787,060 | 27,396,328 |
| 6 | • โนนสะอาด | 34,372,564 | 20,243,081 | 1,671,227 | 10,362,998 | 7,125,241 | 1,299,390 | 1,424,081 | 439,980 | 26,775 | 117,050 | 2,366,409 | 79,448,797 |
| 7 | • หนองหาน | 66,590,566 | 70,791,481 | 11,313,081 | 20,697,313 | 32,852,676 | 8,290,911 | 5,493,541 | 3,864,218 | 69,068 | 550,800 | 16,839,840 | 237,353,496 |
| 8 | • กุ่มผน | 21,328,616 | 8,840,603 | 1,373,275 | 6,198,003 | 3,872,311 | 588,441 | 1,215,222 | 282,175 | 9,514 | 163,750 | 1,724,578 | 45,596,487 |
| 9 | • ไชยวาน | 28,807,834 | 12,579,049 | 1,395,225 | 8,920,091 | 3,402,991 | 1,079,609 | 771,370 | 246,774 | 8,400 | 110,100 | 2,013,852 | 59,335,294 |
| 10 | • ศรีธาตุ | 26,733,358 | 13,164,265 | 2,462,898 | 8,729,590 | 9,010,030 | 1,492,887 | 1,565,882 | 340,518 | 24,354 | 61,450 | 2,496,051 | 66,081,283 |
| 11 | • วังสามหมอ | 34,603,656 | 24,823,882 | 2,605,719 | 10,542,926 | 13,705,371 | 665,731 | 6,188,941 | 559,886 | 17,109 | 71,700 | 912,223 | 94,697,143 |
| 12 | • บ้านดือ | 60,312,705 | 57,256,730 | 7,993,674 | 18,733,768 | 30,457,362 | 6,314,302 | 6,198,593 | 4,075,599 | 117,856 | 351,500 | 10,668,735 | 202,480,823 |
| 13 | • น้ำโสม | 38,657,993 | 20,711,494 | 1,703,158 | 11,253,501 | 7,133,852 | 1,711,067 | 1,610,238 | 549,884 | 124,671 | 57,750 | 2,858,060 | 86,371,667 |
| 14 | • เพ็ญ | 61,174,374 | 41,369,807 | 4,894,525 | 19,550,103 | 24,558,905 | 10,821,050 | 4,563,530 | 1,419,600 | 190,012 | 185,750 | 14,145,525 | 182,873,180 |
| 15 | • สร้างคอม | 21,206,664 | 13,947,060 | 1,197,737 | 6,386,521 | 6,863,299 | 839,938 | 1,544,835 | 155,516 | 1,901 | 162,300 | 2,398,381 | 54,704,153 |
| 16 | • หนองแสง | 17,228,897 | 10,114,055 | 853,925 | 5,556,325 | 5,752,915 | 1,081,398 | 805,012 | 317,229 | 5,703 | 44,800 | 317,670 | 42,077,928 |
| 17 | • นาขุง | 24,215,598 | 15,300,738 | 794,124 | 7,195,697 | 3,538,428 | 1,311,297 | 777,690 | 504,126 | 144,936 | 104,850 | 284,245 | 54,171,729 |
| 18 | • พิบูลย์รักษ์ | 16,600,820 | 12,168,188 | 730,456 | 5,168,171 | 5,365,982 | 1,230,266 | 1,289,546 | 301,971 | 0 | 55,150 | 2,263,361 | 45,173,911 |
| 19 | • บ้านดุง | 76,961,793 | 66,508,452 | 12,899,506 | 24,392,677 | 29,048,079 | 3,555,934 | 6,546,367 | 3,608,112 | 93,183 | 209,750 | 11,908,051 | 235,731,903 |
| 20 | • กู่แก้ว | 17,719,639 | 11,218,921 | 460,049 | 5,119,869 | 3,070,263 | 677,705 | 986,074 | 343,943 | 0 | 37,950 | 14,026 | 39,648,440 |
| 21 | • ประจักษ์ฯ | 19,427,714 | 8,749,384 | 791,422 | 5,971,554 | 3,942,626 | 985,192 | 879,120 | 461,413 | 10,900 | 51,150 | 1,418,948 | 42,689,424 |
| รวม | | 971,901,797 | 1,348,200,089 | 581,664,839 | 310,929,807 | 1,064,392,371 | 92,581,697 | 323,990,504 | 73,966,139 | 7,611,889 | 5,219,750 | 402,870,697 | 5,183,329,579 |

7. รายงานการโอนเงินชดเชยค่าบริการรายกองทุน ปีงบ 2568

ที่มา : รายงานสรุปยอดเงินรับชดเชยรายกองทุนหน่วยบริการ (1 ต.ค.67-31 ส.ค. 68) ปีงบ 2568 สสจ.อุดรธานี

การกำกับติดตามกองทุนย่อย รายโรงพยาบาล

กองทุนผู้ป่วยใน (IP Normal) เดือน ต.ค. 67 - ก.ค. 2568

8. รายงานการโอนเงินชดเชยค่าบริการกองทุน ปีงบประมาณ 2568

| รหัส ส.พ. | โรงพยาบาล | ประมาณการรายรับ IP หลังปรับลด ค่าแรง ปีงบ 2568 | ประมาณการรายรับ IP หลังปรับลด ค่าแรง 10 เดือน | รับชดเชย 10 เดือน (ต.ค.2567 - ก.ค.2568) | ผลต่างรับชดเชยเทียบประมาณ การรายรับ/ 10 เดือน |
|-----------|----------------------|---|--|--|--|
| • 10671 | • sw.อุดรธานี | 615,765,795.93 | 513,138,163.28 | 544,727,813.17 | 31,589,649.90 |
| • 11015 | • sw.กุมภวาปี | 107,718,671.16 | 89,765,559.30 | 125,328,727.74 | 35,563,168.44 |
| • 11018 | • sw.หนองหาน | 55,030,065.38 | 45,858,387.82 | 57,490,530.24 | 11,632,142.42 |
| • 11023 | • sw.บ้านดุง | 44,767,247.23 | 37,306,039.36 | 56,158,518.67 | 18,852,479.31 |
| • 11025 | • sw.เพ็ญ | 32,175,547.89 | 26,812,956.58 | 29,562,008.22 | 2,749,051.65 |
| • 11446 | • sw.บ้านดุง | 57,440,353.08 | 47,866,960.90 | 54,525,568.17 | 6,658,607.27 |
| • 11013 | • sw.กุดจับ | 13,795,020.79 | 11,495,850.66 | 29,921,896.73 | 18,426,046.07 |
| • 11014 | • sw.หนองวัวซอ | 12,384,324.76 | 10,320,270.63 | 11,083,305.28 | 763,034.65 |
| • 11022 | • sw.วังสามหมอ | 16,203,187.12 | 13,502,655.93 | 20,405,050.43 | 6,902,394.50 |
| • 11017 | • sw.โนนสะอาด | 12,950,167.86 | 10,791,806.55 | 14,002,713.92 | 3,210,907.37 |
| • 11021 | • sw.ศรีธาตุ | 9,717,479.79 | 8,097,899.83 | 11,411,473.60 | 3,313,573.78 |
| • 11024 | • sw.น้ำโสม | 19,068,401.89 | 15,890,334.91 | 21,037,299.32 | 5,146,964.41 |
| • 11026 | • sw.สร้างคอม | 7,110,968.11 | 5,925,806.76 | 12,873,020.24 | 6,947,213.48 |
| • 11020 | • sw.ไชยวาน | 7,097,228.36 | 5,914,356.97 | 13,428,976.78 | 7,514,619.81 |
| • 11019 | • sw.ทุ่งฝน | 8,450,504.09 | 7,042,086.74 | 7,766,420.77 | 724,334.03 |
| • 11028 | • sw.นาขุง | 8,109,109.32 | 6,757,591.10 | 12,157,197.61 | 5,399,606.51 |
| • 25058 | • sw.ภูแก้ว | 7,534,524.23 | 6,278,770.19 | 10,417,253.80 | 4,138,483.61 |
| • 11029 | • sw.พิบูลย์รักษ์ | 8,326,487.31 | 6,938,739.43 | 9,949,283.83 | 3,010,544.41 |
| • 11027 | • sw.หนองแสง | 5,802,691.37 | 4,835,576.14 | 13,120,334.18 | 8,284,758.04 |
| • 25059 | • sw.ประจักษ์ศิลปาคม | 7,601,615.32 | 6,334,679.43 | 8,357,108.89 | 2,022,429.46 |
| • 11016 | • sw.ห้วยเกิ้ง | 0 | 0 | 75,948.37 | 75,948.37 |
| | • รวมทั้งหมด | 1,057,049,390.99 | 880,874,492.49 | 1,063,800,449.96 | 182,925,957.47 |



sw.ทุกแห่ง ได้รับชดเชยมากกว่าประมาณการรายรับ



STM IP งวด 6808-6809 อยู่ระหว่าง สปช.ดำเนินการ

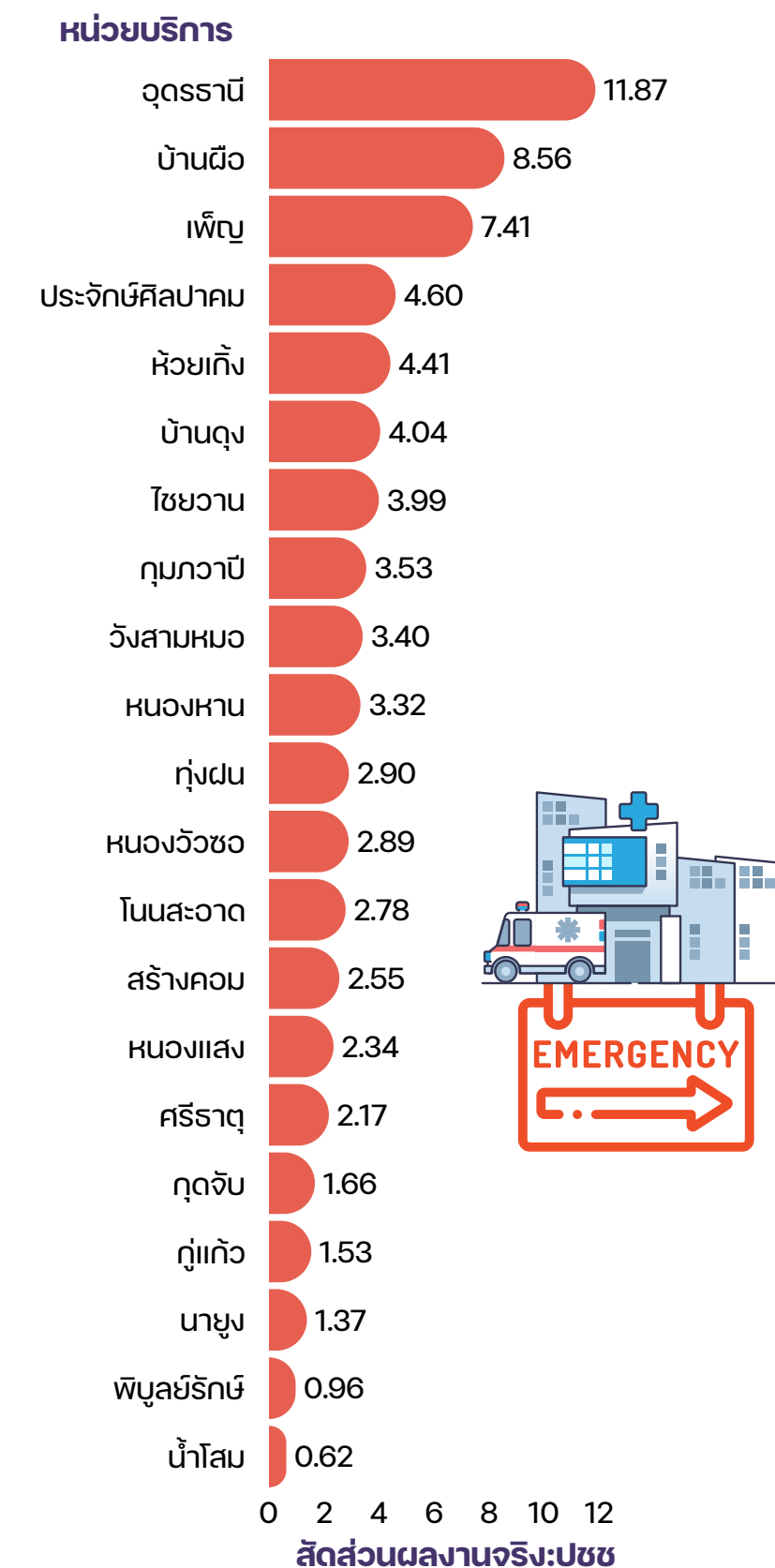


7. รายงานการโอนเงินชดเชยค่าบริการสาธารณสุข ปีงบประมาณ 2568

ข้อมูล ณ 26 ก.ย. 68

เปรียบเทียบสัดส่วนผลงานจริง
บริการ OPAE: ปชช

| บริการ OPAE | | | | | | | | |
|-------------|-------------------|------------------|----------------------|----------------------------|---------------------------------------|-------------------|---------------------------|---------------|
| กลุ่ม | หน่วยบริการ | ปชช | ประมาณการ ปีงบ 68 | ค่าที่ควรเป็น ณ ก.ย. 68 | ผลงานจริงปี 68 (ต.ค. 67 - ก.ย. 68) | ส่วนต่าง (บาท) | สรุปผ่านเกณฑ์ เป้าหมาย | ผลงานจริง:ปชช |
| 13 | • อุดรธานี | • 419,547 | 3,282,870.00 | 3,282,870.00 | 4,981,947.87 | 1,699,077.87 | ผ่าน | 11.87 |
| 11 | • กุมภวาปี | • 99,251 | 359,957.00 | 359,957.00 | 350,459.77 | - 9,497.23 | ไม่ผ่าน | 3.53 |
| 10 | • เพ็ญ | • 99,028 | 713,101.00 | 713,101.00 | 734,218.55 | 21,117.55 | ผ่าน | 7.41 |
| 10 | • หนองหาน | • 102,225 | 381,017.00 | 381,017.00 | 339,549.36 | - 41,467.64 | ไม่ผ่าน | 3.32 |
| 10 | • บ้านดือ | • 96,734 | 422,911.00 | 422,911.00 | 828,227.39 | 405,316.39 | ผ่าน | 8.56 |
| 10 | • บ้านดุง | • 108,536 | 842,670.00 | 842,670.00 | 438,539.25 | - 404,130.75 | ไม่ผ่าน | 4.04 |
| 7 | • วังสามหมอ | • 48,635 | 231,206.00 | 231,206.00 | 165,357.95 | - 65,848.05 | ไม่ผ่าน | 3.40 |
| 7 | • หนองวัวซอ | • 55,098 | 279,704.00 | 279,704.00 | 159,385.50 | - 120,318.50 | ไม่ผ่าน | 2.89 |
| 7 | • กุดจับ | • 57,848 | 237,056.00 | 237,056.00 | 96,081.97 | - 140,974.03 | ไม่ผ่าน | 1.66 |
| 7 | • น้ำโสม | • 51,392 | 212,918.00 | 212,918.00 | 31,796.95 | - 181,121.05 | ไม่ผ่าน | 0.62 |
| 6 | • โนนสะอาด | • 41,191 | 184,928.00 | 184,928.00 | 114,509.75 | - 70,418.25 | ไม่ผ่าน | 2.78 |
| 5 | • ศรีธาตุ | • 42,368 | 162,893.00 | 162,893.00 | 91,893.75 | - 70,999.25 | ไม่ผ่าน | 2.17 |
| 3 | • พิบูลย์รักษ์ | • 21,570 | 89,821.00 | 89,821.00 | 20,653.75 | - 69,167.25 | ไม่ผ่าน | 0.96 |
| 3 | • สร้างคอม | • 24,944 | 210,640.00 | 210,640.00 | 63,537.50 | - 147,102.50 | ไม่ผ่าน | 2.55 |
| 3 | • ไชยวาน | • 32,991 | 129,893.00 | 129,893.00 | 131,567.50 | 1,674.50 | ผ่าน | 3.99 |
| 3 | • รุ่งฝน | • 27,632 | 300,200.00 | 300,200.00 | 80,136.00 | - 220,064.00 | ไม่ผ่าน | 2.90 |
| 2 | • กู่แก้ว | • 19,889 | 40,197.00 | 40,197.00 | 30,436.25 | - 9,760.75 | ไม่ผ่าน | 1.53 |
| 2 | • นาขุ | • 25,695 | 119,908.00 | 119,908.00 | 35,207.50 | - 84,700.50 | ไม่ผ่าน | 1.37 |
| 2 | • หนองแสง | • 23,646 | 155,352.00 | 155,352.00 | 55,361.00 | - 99,991.00 | ไม่ผ่าน | 2.34 |
| 1 | • ประจักษ์ศิลปาคม | • 21,602 | 185,489.00 | 185,489.00 | 99,346.08 | - 86,142.92 | ไม่ผ่าน | 4.60 |
| 1 | • ห้วยเก็ง | • 4,696 | 11,480.00 | 11,480.00 | 20,694.50 | 9,214.50 | ผ่าน | 4.41 |
| รวม | | 1,424,518 | 8,554,211.00 | 8,554,211.00 | 8,868,908.14 | 314,697.14 | ร้อยละ 23.81 | 6.23 |



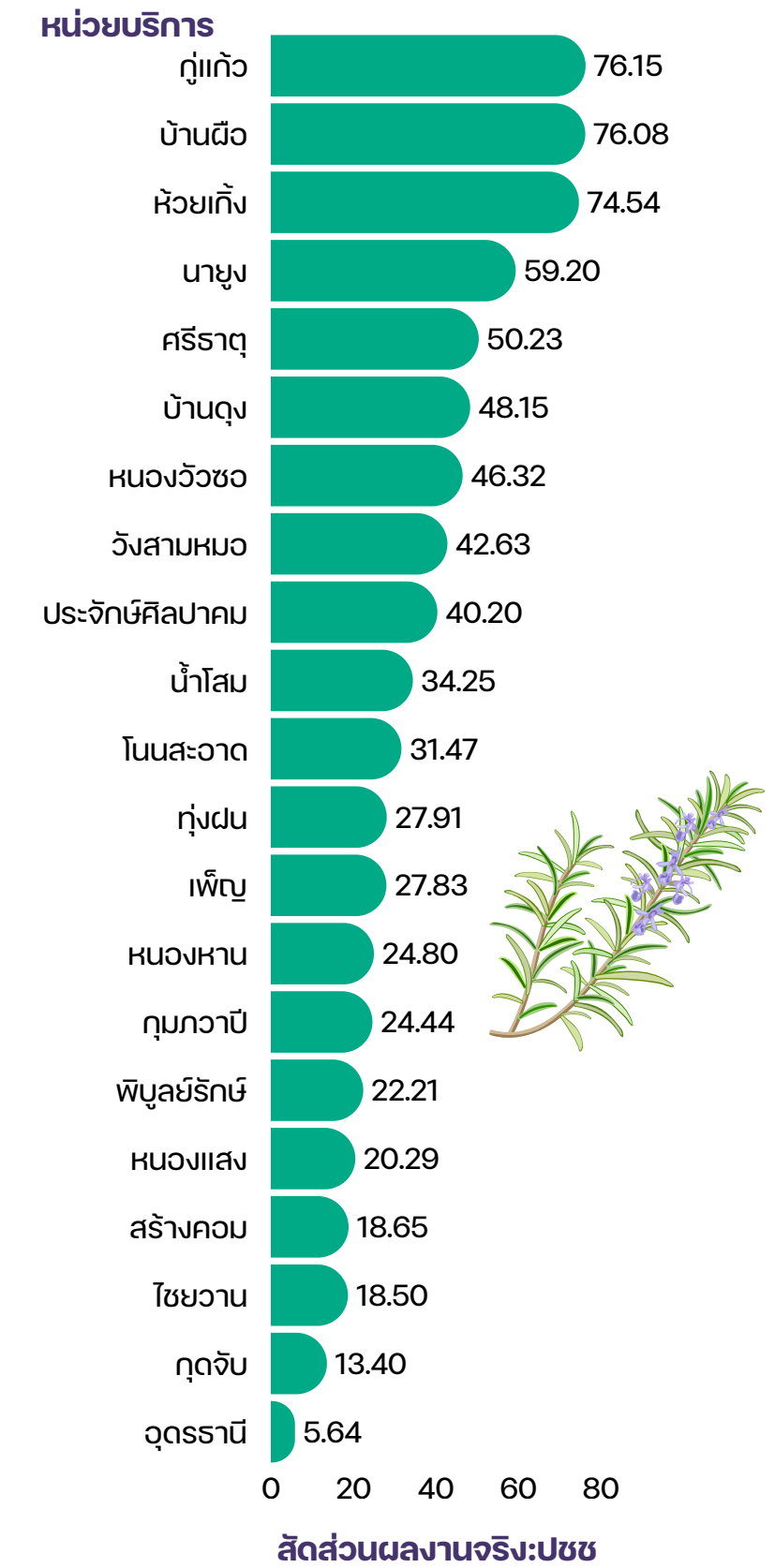
8. รายงานการโอนเงินชดเชยค่าบริการสาธารณสุข ปีงบประมาณ 2568



7. รายงานการโอนเงินชดเชยค่าบริการรายกองทุน ปีงบประมาณ 2568

ข้อมูล ณ 26 ก.ย. 68

เปรียบเทียบสัดส่วนผลงานจริง บริการแพทย์แผนไทย ยาสมุนไพร: ปชช



| บริการแพทย์แผนไทย ยาสมุนไพร | | | | | | | | |
|-----------------------------|-------------------|------------------|------------------------|-------------------------|------------------------------------|----------------------|-----------------------|---------------|
| กลุ่ม | หน่วยบริการ | ปชช | ประมาณการปีงบประมาณ 68 | ค่าที่ควรเป็น ณ ก.ย. 68 | ผลงานจริงปี 68 (ต.ค. 67 - ก.ย. 68) | ส่วนต่าง (บาท) | สรุปผ่านเกณฑ์เป้าหมาย | ผลงานจริง:ปชช |
| 13 | • อุดรธานี | • 419,547 | 1,851,444.90 | 1,851,444.90 | 2,367,112.24 | 515,667.34 | ผ่าน | 5.64 |
| 11 | • กุมภวาปี | • 99,251 | 1,248,806.37 | 1,248,806.37 | 2,425,948.99 | 1,177,142.62 | ผ่าน | 24.44 |
| 10 | • เพ็ญ | • 99,028 | 1,540,104.42 | 1,540,104.42 | 2,755,519.92 | 1,215,415.50 | ผ่าน | 27.83 |
| 10 | • หนองหาน | • 102,225 | 2,787,446.11 | 2,787,446.11 | 2,535,343.29 | - 252,102.82 | ไม่ผ่าน | 24.80 |
| 10 | • บ้านดิว | • 96,734 | 4,383,645.99 | 4,383,645.99 | 7,359,615.49 | 2,975,969.50 | ผ่าน | 76.08 |
| 10 | • บ้านดุง | • 108,536 | 1,327,652.33 | 1,327,652.33 | 5,225,616.54 | 3,897,964.21 | ผ่าน | 48.15 |
| 7 | • วังสามหมอ | • 48,635 | 945,149.36 | 945,149.36 | 2,073,117.22 | 1,127,967.86 | ผ่าน | 42.63 |
| 7 | • หนองวัวซอ | • 55,098 | 1,578,481.63 | 1,578,481.63 | 2,551,874.87 | 973,393.24 | ผ่าน | 46.32 |
| 7 | • นุดจัน | • 57,848 | 462,851.08 | 462,851.08 | 774,906.98 | 312,055.90 | ผ่าน | 13.40 |
| 7 | • น้ำโสม | • 51,392 | 1,094,251.86 | 1,094,251.86 | 1,760,163.51 | 665,911.65 | ผ่าน | 34.25 |
| 6 | • โนนสะอาด | • 41,191 | 1,071,026.48 | 1,071,026.48 | 1,296,208.84 | 225,182.36 | ผ่าน | 31.47 |
| 5 | • ศรีธาตุ | • 42,368 | 565,390.77 | 565,390.77 | 2,128,104.60 | 1,562,713.83 | ผ่าน | 50.23 |
| 3 | • พิบูลย์รักษ์ | • 21,570 | 293,846.91 | 293,846.91 | 479,020.52 | 185,173.61 | ผ่าน | 22.21 |
| 3 | • สร้างคอม | • 24,944 | 400,027.72 | 400,027.72 | 465,105.27 | 65,077.55 | ผ่าน | 18.65 |
| 3 | • ไชยวาน | • 32,991 | 424,501.46 | 424,501.46 | 610,290.65 | 185,789.19 | ผ่าน | 18.50 |
| 3 | • ทุ่งฝน | • 27,632 | 821,873.92 | 821,873.92 | 771,260.41 | - 50,613.51 | ไม่ผ่าน | 27.91 |
| 2 | • คูแก้ว | • 19,889 | 961,413.61 | 961,413.61 | 1,514,592.51 | 553,178.90 | ผ่าน | 76.15 |
| 2 | • นาขุง | • 25,695 | 2,035,998.76 | 2,035,998.76 | 1,521,152.08 | - 514,846.68 | ไม่ผ่าน | 59.20 |
| 2 | • หนองแสง | • 23,646 | 252,563.43 | 252,563.43 | 479,677.45 | 227,114.02 | ผ่าน | 20.29 |
| 1 | • ประจักษ์ศิลปาคม | • 21,602 | 1,793,503.02 | 1,793,503.02 | 868,392.99 | - 925,110.03 | ไม่ผ่าน | 40.20 |
| 1 | • ห้วยเกิ้ง | • 4,696 | 167,322.37 | 167,322.37 | 350,057.50 | 182,735.13 | ผ่าน | 74.54 |
| รวม | | 1,424,518 | 26,007,302.50 | 26,007,302.50 | 40,313,081.87 | 14,305,779.37 | ร้อยละ 80.95 | 28.30 |

8. รายงานการโอนเงินชดเชยค่าบริการรายกองทุน ปีงบประมาณ 2568



7. รายงานการโอนเงินชดเชยค่าบริการรายกองทุน ปีงบประมาณ 2568

ข้อมูล ณ 26 ก.ย. 68

8. รายงานการโอนเงินชดเชยค่าบริการรายกองทุน ปีงบประมาณ 2568

| บริการ Telemed | | | | | | |
|----------------|-------------------|------------------------|-------------------------|------------------------------------|-------------------|-----------------------|
| กลุ่ม | หน่วยบริการ | ประมาณการปีงบประมาณ 68 | ค่าที่ควรเป็น ณ ก.ย. 68 | ผลงานจริงปี 68 (ต.ค. 67 - ก.ย. 68) | ส่วนต่าง (บาท) | สรุปผ่านเกณฑ์เป้าหมาย |
| 13 | • อุดรธานี | 133,140.00 | 133,140.00 | 100,250.00 | - 32,890.00 | ไม่ผ่าน |
| 11 | • กุมภวาปี | 162,015.00 | 162,015.00 | 13,550.00 | - 148,465.00 | ไม่ผ่าน |
| 10 | • เพ็ญ | 1,155.00 | 1,155.00 | 253,800.00 | 252,645.00 | ผ่าน |
| 10 | •หนองหาน | 68,303.00 | 68,303.00 | 56,250.00 | - 12,053.00 | ไม่ผ่าน |
| 10 | • บ้านดัว | 31,395.00 | 31,395.00 | 441,650.00 | 410,255.00 | ผ่าน |
| 10 | • บ้านดุง | 70,560.00 | 70,560.00 | 85,750.00 | 15,190.00 | ผ่าน |
| 7 | • วังสามหมอ | 288,383.00 | 288,383.00 | 186,500.00 | - 101,883.00 | ไม่ผ่าน |
| 7 | • หนองวัวซอ | 162,855.00 | 162,855.00 | 555,350.00 | 392,495.00 | ผ่าน |
| 7 | • กุดจับ | 178,815.00 | 178,815.00 | 216,750.00 | 37,935.00 | ผ่าน |
| 7 | • น้ำโสม | 40,530.00 | 40,530.00 | 21,500.00 | - 19,030.00 | ไม่ผ่าน |
| 6 | • โนนสะอาด | 16,485.00 | 16,485.00 | 72,750.00 | 56,265.00 | ผ่าน |
| 5 | • ศรีธาตุ | 71,453.00 | 71,453.00 | 31,000.00 | - 40,453.00 | ไม่ผ่าน |
| 3 | • พิบูลย์รักษ์ | 9,765.00 | 9,765.00 | 15,000.00 | 5,235.00 | ผ่าน |
| 3 | • สร้างคอม | 38,220.00 | 38,220.00 | 600.00 | - 37,620.00 | ไม่ผ่าน |
| 3 | • ไชยวาน | 27,248.00 | 27,248.00 | 28,200.00 | 952.00 | ผ่าน |
| 3 | • กู่ฝน | 39,113.00 | 39,113.00 | 7,150.00 | - 31,963.00 | ไม่ผ่าน |
| 2 | • กู่แก้ว | 35,490.00 | 35,490.00 | 58,750.00 | 23,260.00 | ผ่าน |
| 2 | • นาขุง | 35,333.00 | 35,333.00 | 29,550.00 | - 5,783.00 | ไม่ผ่าน |
| 2 | • หนองแสง | 25,305.00 | 25,305.00 | 65,400.00 | 40,095.00 | ผ่าน |
| 1 | • ประจักษ์ศิลปาคม | 23,153.00 | 23,153.00 | 400.00 | - 22,753.00 | ไม่ผ่าน |
| 1 | • ห้วยเกิ้ง | 96,443.00 | 96,443.00 | 39,250.00 | - 57,193.00 | ไม่ผ่าน |
| รวม | | 1,555,159.00 | 1,555,159.00 | 2,279,400.00 | 724,241.00 | ผ่าน |

| บริการผู้ป่วยประคับประคอง (Palliative Care) | | | | | | |
|---|-------------------|------------------------|-------------------------|------------------------------------|-----------------------|-----------------------|
| กลุ่ม | หน่วยบริการ | ประมาณการปีงบประมาณ 68 | ค่าที่ควรเป็น ณ ก.ย. 68 | ผลงานจริงปี 68 (ต.ค. 67 - ก.ย. 68) | ส่วนต่าง (บาท) | สรุปผ่านเกณฑ์เป้าหมาย |
| 13 | • อุดรธานี | 1,556,887.50 | 1,556,887.50 | 1,184,750.00 | - 372,137.50 | ไม่ผ่าน |
| 11 | • กุมภวาปี | 1,100,623.13 | 1,100,623.13 | 916,250.00 | - 184,373.13 | ไม่ผ่าน |
| 10 | • เพ็ญ | 1,166,812.50 | 1,166,812.50 | 1,047,250.00 | - 119,562.50 | ไม่ผ่าน |
| 10 | •หนองหาน | 1,537,462.50 | 1,537,462.50 | 668,750.00 | - 868,712.50 | ไม่ผ่าน |
| 10 | • บ้านดัว | 1,484,175.00 | 1,484,175.00 | 1,176,250.00 | - 307,925.00 | ไม่ผ่าน |
| 10 | • บ้านดุง | 2,416,837.50 | 2,416,837.50 | 934,250.00 | - 1,482,587.50 | ไม่ผ่าน |
| 7 | • วังสามหมอ | 1,021,912.50 | 1,021,912.50 | 1,142,500.00 | 120,587.50 | ผ่าน |
| 7 | • หนองวัวซอ | 836,325.00 | 836,325.00 | 1,013,250.00 | 176,925.00 | ผ่าน |
| 7 | • กุดจับ | 1,731,450.00 | 1,731,450.00 | 753,500.00 | - 977,950.00 | ไม่ผ่าน |
| 7 | • น้ำโสม | 336,525.00 | 336,525.00 | 200,250.00 | - 136,275.00 | ไม่ผ่าน |
| 6 | • โนนสะอาด | 1,154,212.50 | 1,154,212.50 | 795,500.00 | - 358,712.50 | ไม่ผ่าน |
| 5 | • ศรีธาตุ | 968,625.00 | 968,625.00 | 887,000.00 | - 81,625.00 | ไม่ผ่าน |
| 3 | • พิบูลย์รักษ์ | 1,204,350.00 | 1,204,350.00 | 319,250.00 | - 885,100.00 | ไม่ผ่าน |
| 3 | • สร้างคอม | 1,460,812.50 | 1,460,812.50 | 455,500.00 | - 1,005,312.50 | ไม่ผ่าน |
| 3 | • ไชยวาน | 1,122,975.00 | 1,122,975.00 | 685,250.00 | - 437,725.00 | ไม่ผ่าน |
| 3 | • กู่ฝน | 627,112.50 | 627,112.50 | 652,750.00 | 25,637.50 | ผ่าน |
| 2 | • กู่แก้ว | 645,750.00 | 645,750.00 | 199,000.00 | - 446,750.00 | ไม่ผ่าน |
| 2 | • นาขุง | 574,350.00 | 574,350.00 | 165,000.00 | - 409,350.00 | ไม่ผ่าน |
| 2 | • หนองแสง | 551,250.00 | 551,250.00 | 199,000.00 | - 352,250.00 | ไม่ผ่าน |
| 1 | • ประจักษ์ศิลปาคม | 242,812.50 | 242,812.50 | 310,500.00 | 67,687.50 | ผ่าน |
| 1 | • ห้วยเกิ้ง | - | - | - | - | - |
| รวม | | 21,741,260.63 | 21,741,260.63 | 13,705,750.00 | - 8,035,510.63 | ไม่ผ่าน |



7. รายงานการโอนเงินชดเชยค่าบริการรายกองทุน ปีงบประมาณ 2568

ตารางชดเชยค่าบริการหญิงตั้งครรภ์ (ANC/Dent/Lab/US) รายโรงพยาบาล จังหวัดอุดรธานี

ข้อมูล ณ 26 ก.ย. 68

| กลุ่ม | หน่วยบริการ | ประมาณการปีงบประมาณ 68 | เป้าต่อเดือน | ค่าที่ควรเป็น | ผลงานจริงปี 68 (ต.ค. 67 - ก.ย. 68) | | | ส่วนต่าง (บาท) | สรุปผ่านเกณฑ์เป้าหมาย |
|------------|-------------------|------------------------|---------------------|----------------------|------------------------------------|---------------------|----------------------|---------------------|-----------------------|
| | | | | | SW. | SW.สต. | รวม | | |
| 13 | • อุดรธานี | 6,505,107.00 | 542,092.25 | 6,505,107.00 | 5,350,880 | 349,590.00 | 5,700,470.00 | - 804,637.00 | ไม่ผ่าน |
| 11 | • กุมภวาปี | 2,141,507.00 | 178,458.92 | 2,141,507.00 | 1,684,600.00 | 216,160.00 | 1,900,760.00 | - 240,747.00 | ไม่ผ่าน |
| 10 | • เพ็ญ | 1,131,827.00 | 94,318.92 | 1,131,827.00 | 1,036,610.00 | 842,160.00 | 1,878,770.00 | 746,943.00 | ผ่าน |
| 10 | • หนองหาน | 1,918,298.00 | 159,858.17 | 1,918,298.00 | 1,552,650.00 | 548,540.00 | 2,101,190.00 | 182,892.00 | ผ่าน |
| 10 | • บ้านดือ | 1,554,158.00 | 129,513.17 | 1,554,158.00 | 1,502,420.00 | 458,660.00 | 1,961,080.00 | 406,922.00 | ผ่าน |
| 10 | • บ้านดุง | 2,148,825.00 | 179,068.75 | 2,148,825.00 | 1,756,950.00 | 585,690.00 | 2,342,640.00 | 193,815.00 | ผ่าน |
| 7 | • วังสามหมอ | 670,373.00 | 55,864.42 | 670,373.00 | 732,490.00 | 229,850.00 | 962,340.00 | 291,967.00 | ผ่าน |
| 7 | • หนองวัวซอ | 474,128.00 | 39,510.67 | 474,128.00 | 434,560.00 | 334,220.00 | 768,780.00 | 294,652.00 | ผ่าน |
| 7 | • กุดจับ | 596,274.00 | 49,689.50 | 596,274.00 | 509,880.00 | 331,580.00 | 841,460.00 | 245,186.00 | ผ่าน |
| 7 | • น้ำโสม | 998,235.00 | 83,186.25 | 998,235.00 | 815,550.00 | 280,730.00 | 1,096,280.00 | 98,045.00 | ผ่าน |
| 6 | • โนนสะอาด | 613,820.00 | 51,151.67 | 613,820.00 | 469,360.00 | 41,990.00 | 511,350.00 | - 102,470.00 | ไม่ผ่าน |
| 5 | • ศรีธาตุ | 471,083.00 | 39,256.92 | 471,083.00 | 341,870.00 | 169,450.00 | 511,320.00 | 40,237.00 | ผ่าน |
| 3 | • พิบูลย์รักษ์ | 326,834.00 | 27,236.17 | 326,834.00 | 262,860.00 | 118,740.00 | 381,600.00 | 54,766.00 | ผ่าน |
| 3 | • สว่าง | 311,441.00 | 25,953.42 | 311,441.00 | 339,230.00 | 131,240.00 | 470,470.00 | 159,029.00 | ผ่าน |
| 3 | • ไชยวาน | 459,911.00 | 38,325.92 | 459,911.00 | 496,020 | 214,860.00 | 710,880.00 | 250,969.00 | ผ่าน |
| 3 | • กุ่มฝน | 189,063.00 | 15,755.25 | 189,063.00 | 199,630.00 | 77,180.00 | 276,810.00 | 87,747.00 | ผ่าน |
| 2 | • กู่แก้ว | 376,856.00 | 31,404.67 | 376,856.00 | 251,950.00 | 55,260.00 | 307,210.00 | - 69,646.00 | ไม่ผ่าน |
| 2 | • นาขุง | 613,578.00 | 51,131.50 | 613,578.00 | 513,150.00 | 123,920.00 | 637,070.00 | 23,492.00 | ผ่าน |
| 2 | • หนองแสง | 280,119.00 | 23,343.25 | 280,119.00 | 260,160.00 | 27,790.00 | 287,950.00 | 7,831.00 | ผ่าน |
| 1 | • ประจักษ์ศิลปาคม | 171,812.00 | 14,317.67 | 171,812.00 | 124,000.00 | 105,100.00 | 229,100.00 | 57,288.00 | ผ่าน |
| 1 | • ห้วยเก็ง | 10,962.00 | 913.50 | 10,962.00 | - | 8,640.00 | 8,640.00 | - 2,322.00 | ไม่ผ่าน |
| รวม | | 21,964,211.00 | 1,830,350.92 | 21,964,211.00 | 18,634,820.00 | 5,251,350.00 | 23,886,170.00 | 1,921,959.00 | ผ่าน |

8. รายงานการโอนเงินชดเชยค่าบริการรายกองทุน ปีงบประมาณ 2568



ผลการดำเนินงาน ประกันสังคม รายหน่วยบริการ ปีงบประมาณ 2568

ข้อมูล ณ 31 ส.ค. 68

| กลุ่ม | หน่วยบริการ | ผลการดำเนินงาน ปีงบประมาณ 2567 | เป้าหมาย ปีงบประมาณ 2568 | ค่าที่ควรเป็น ณ ส.ค. 68 | ผลงานจริงปี 68 (ต.ค. 67 - ส.ค. 68) | ส่วนต่าง | สรุปผ่านเกณฑ์ เป้าหมาย |
|------------|------------------------|-----------------------------------|-----------------------------|----------------------------|---------------------------------------|----------------------|---------------------------|
| 13 | • อุดรธานี,สพศ. | 331,912,308.07 | 348,507,923.47 | 319,465,596.52 | 372,483,744.92 | 53,018,148.40 | ผ่าน |
| 11 | • กุมภวาปี,สพท. | 26,003,653.09 | 27,303,835.74 | 25,028,516.10 | 42,041,380.40 | 17,012,864.30 | ผ่าน |
| 10 | • เพ็ญ,สพช. | 10,236,275.78 | 10,748,089.57 | 9,852,415.44 | 9,015,853.04 | - 836,562.40 | ไม่ผ่าน |
| | • หนองหาน,สพช. | 10,851,048.52 | 11,393,600.95 | 10,444,134.20 | 10,919,261.09 | 475,126.89 | ผ่าน |
| | • บ้านดือ,สพช. | 10,868,567.22 | 11,411,995.58 | 10,460,995.95 | 14,530,592.18 | 4,069,596.23 | ผ่าน |
| | • บ้านดุง,สพร. | 11,871,155.75 | 12,464,713.54 | 11,425,987.41 | 15,194,455.22 | 3,768,467.81 | ผ่าน |
| 7 | • วังสามหมอ,สพช. | 3,514,569.83 | 3,690,298.32 | 3,382,773.46 | 3,451,570.24 | 68,796.78 | ผ่าน |
| | • หนองวัวซอ,สพช. | 2,694,950.45 | 2,829,697.97 | 2,593,889.81 | 3,946,258.65 | 1,352,368.84 | ผ่าน |
| | • กุดจับ,สพช. | 4,935,323.16 | 5,182,089.32 | 4,750,248.54 | 4,922,840.77 | 172,592.23 | ผ่าน |
| | • น้ำโสม,สพช. | 3,305,260.01 | 3,470,523.01 | 3,181,312.76 | 3,701,058.65 | 519,745.89 | ผ่าน |
| 6 | • โนนสะอาด,สพช. | 2,031,977.00 | 2,133,575.85 | 1,955,777.86 | 2,098,536.00 | 142,758.14 | ผ่าน |
| 5 | • ศรีธาตุ,สพช. | 1,954,712.00 | 2,052,447.60 | 1,881,410.30 | 2,327,292.35 | 445,882.05 | ผ่าน |
| 3 | • พิบูลย์รักษ์,สพช. | 1,477,336.00 | 1,551,202.80 | 1,421,935.90 | 2,066,499.55 | 644,563.65 | ผ่าน |
| | • สว่างคอม,สพช. | 1,246,587.00 | 1,308,916.35 | 1,199,839.99 | 2,327,292.35 | 1,127,452.36 | ผ่าน |
| | • ไชยวาน,สพช. | 1,714,913.50 | 1,800,659.18 | 1,650,604.24 | 1,625,948.00 | - 24,656.24 | ไม่ผ่าน |
| | • กุ้งฝน,สพช. | 1,352,955.27 | 1,420,603.03 | 1,302,219.45 | 1,342,623.69 | 40,404.24 | ผ่าน |
| 2 | • กุ้อแก้ว,สพช. | 1,553,443.67 | 1,631,115.85 | 1,495,189.53 | 1,402,600.48 | - 92,589.05 | ไม่ผ่าน |
| | • นาขุง,สพช. | 1,616,177.00 | 1,696,985.85 | 1,555,570.36 | 1,438,555.30 | - 117,015.06 | ไม่ผ่าน |
| | • หนองไผ่,สพช. | 1,777,520.70 | 1,866,396.74 | 1,710,863.67 | 1,348,321.14 | - 362,542.53 | ไม่ผ่าน |
| 1 | • ประจักษ์ศิลปาคม,สพช. | 1,592,616.61 | 1,672,247.44 | 1,532,893.49 | 1,646,300.73 | 113,407.24 | ผ่าน |
| | • ห้วยเก็ง,สพช. | 720,848.00 | 756,890.40 | 693,816.20 | 894,367.56 | 200,551.36 | ผ่าน |
| รวม | | 433,232,198.63 | 454,893,808.56 | 416,985,991.18 | 498,725,352.31 | 81,739,361.13 | ผ่าน |

8. รายงานการโอนเงินอุดหนุนรายกองทุน ปีงบประมาณ 2568

ผลการดำเนินงาน Sum.AdjRW รายหน่วยบริการ เดือนตุลาคม 2567 - สิงหาคม 2568

ข้อมูล ณ 25 กันยายน 2568

| หน่วยบริการ | ผลงาน ปี 2568 เปรียบเทียบ Sum.AdjRW ค่ากลางกลุ่ม ปีงบ 2567 เป้าหมายเพิ่มขึ้น ร้อยละ 5 | | | | | ผลงาน ปี 2568 เปรียบเทียบ ผลงาน ปี 2567 เป้าหมายเพิ่มขึ้น ร้อยละ 5 | | | | | |
|---------------------|---|--|--------------------------|--------------------------------|---------------------|--|--|--------------------------|--------------------------------|---------|---------------------|
| | Sum.AdjRW ค่ากลางกลุ่ม ปีงบ 67 | เป้าหมายทั้งปี ปีงบ68 เพิ่มจากค่ากลาง 5% | ค่าที่ควรเป็น (11 เดือน) | ผลการดำเนินงาน ต.ค.67 - ส.ค.68 | สรุป | ผลการดำเนินงาน ปีงบ 2567 | เป้าหมายทั้งปี ปีงบ68 เพิ่มจากผลงาน 5% | ค่าที่ควรเป็น (11 เดือน) | ผลการดำเนินงาน ต.ค.67 - ส.ค.68 | สรุป | |
| • ดุจธานี,สพศ. | 197,088.48 | 206,942.90 | 189,697.66 | 185,638.00 | ไม่ผ่าน | 204,501.56 | 214,726.64 | 196,832.75 | 185,638.00 | ไม่ผ่าน | |
| • กุมภวาปี,สพท. | 32,249.78 | 33,862.27 | 31,040.41 | 30,968.80 | ไม่ผ่าน | 30,474.39 | 31,998.11 | 29,331.60 | 30,968.80 | ผ่าน | |
| • กุดจับ,สพช. | 4,869.80 | 5,113.29 | 4,687.18 | 3,862.35 | ไม่ผ่าน | 3,494.21 | 3,668.92 | 3,363.18 | 3,862.35 | ผ่าน | |
| • หนองบัวซอ,สพช. | 3,281.92 | 3,446.02 | 3,158.85 | 2,981.82 | ไม่ผ่าน | 3,278.74 | 3,442.68 | 3,155.79 | 2,981.82 | ไม่ผ่าน | |
| • วังสามหมอ,สพช. | | 3,446.02 | 3,158.85 | 4,355.37 | ผ่าน | 4,388.90 | 4,608.35 | 4,224.32 | 4,355.37 | ผ่าน | |
| • โนนสะอาด,สพช. | 2,599.54 | 2,729.52 | 2,502.06 | 2,991.64 | ผ่าน | 3,020.36 | 3,171.38 | 2,907.10 | 2,991.64 | ผ่าน | |
| • ศรีธาตุ,สพช. | | 2,729.52 | 2,502.06 | 2,662.17 | ผ่าน | 2,232.44 | 2,344.06 | 2,148.72 | 2,662.17 | ผ่าน | |
| • น้ำโสม,สพช. | | 2,729.52 | 2,502.06 | 3,787.76 | ผ่าน | 4,010.70 | 4,211.24 | 3,860.30 | 3,787.76 | ไม่ผ่าน | |
| • หนองหาน, สพช. | 10,555.38 | 11,083.15 | 10,159.55 | 15,432.60 | ผ่าน | 14,313.08 | 15,028.73 | 13,776.34 | 15,432.60 | ผ่าน | |
| • บ้านดือ,สพช. | | 11,083.15 | 10,159.55 | 12,522.40 | ผ่าน | 11,548.47 | 12,125.89 | 11,115.40 | 12,522.40 | ผ่าน | |
| • เเพ็ญ,สพช. | | 11,083.15 | 10,159.55 | 8,420.38 | ไม่ผ่าน | 7,979.98 | 8,378.98 | 7,680.73 | 8,420.38 | ผ่าน | |
| • บ้านดุง,สพช. | | 11,083.15 | 10,159.55 | 14,102.10 | ผ่าน | 13,302.37 | 13,967.49 | 12,803.53 | 14,102.10 | ผ่าน | |
| • พิบูลย์รักษ์,สพช. | 1,735.23 | 1,821.99 | 1,670.16 | 1,952.96 | ผ่าน | 1,845.28 | 1,937.54 | 1,776.08 | 1,952.96 | ผ่าน | |
| • หนองแสง,สพช. | | 1,821.99 | 1,670.16 | 1,749.46 | ผ่าน | 1,640.35 | 1,722.37 | 1,578.84 | 1,749.46 | ผ่าน | |
| • สร้างคอม,สพช. | | 1,821.99 | 1,670.16 | 2,094.42 | ผ่าน | 1,584.95 | 1,664.20 | 1,525.52 | 2,094.42 | ผ่าน | |
| • ไชยวาน,สพช. | | 1,821.99 | 1,670.16 | 1,840.32 | ผ่าน | 1,495.05 | 1,569.80 | 1,438.98 | 1,840.32 | ผ่าน | |
| • รุ่งฝน,สพช. | | 1,821.99 | 1,670.16 | 1,570.93 | ไม่ผ่าน | 1,841.50 | 1,933.58 | 1,772.45 | 1,570.93 | ไม่ผ่าน | |
| • กู่แก้ว,สพช. | | 1,821.99 | 1,670.16 | 1,651.74 | ไม่ผ่าน | 1,530.23 | 1,606.74 | 1,472.85 | 1,651.74 | ผ่าน | |
| • นาขุง,สพช. | | 1,821.99 | 1,670.16 | 2,207.92 | ผ่าน | 2,345.69 | 2,462.97 | 2,257.72 | 2,207.92 | ไม่ผ่าน | |
| • ประจักษ์ฯ,สพช. | 1142.31 | 1,199.43 | 1,099.48 | 1,432.34 | ผ่าน | 1,421.25 | 1,492.31 | 1,367.95 | 1,432.34 | ผ่าน | |
| • ห้วยเกิ้ง,สพช. | 761.07 | 799.12 | 732.53 | 664.46 | ไม่ผ่าน | 512.35 | 537.97 | 493.14 | 664.46 | ผ่าน | |
| รวม | | | | | ผ่าน 13 แห่ง | รวม | | | | | ผ่าน 16 แห่ง |

8.การกำกับติดตามผลงานบริการ

ผลการดำเนินงานวันนอรรวมและอัตราคงเตียง รายหน่วยบริการ เดือนตุลาคม 2567 - สิงหาคม 2568

ข้อมูล ณ 26 ก.ย. 2568

| กลุ่ม | หน่วยบริการ | จำนวนเตียง | วันนอรรวมทั้งปีงบ 2567 | เป้าหมาย ปีงบ 2568 (≥ 80%) | | | | สรุป |
|---------------------------|--------------------|------------|------------------------|----------------------------|----------------------------|--|--------------|------------------------------|
| | | | | วันนอรรวมขั้นต่ำ/เดือน | วันนอรรวมขั้นต่ำ/ 11 เดือน | ผลการดำเนินงาน วันนอรรวม (ต.ค.2567-ส.ค.2568) | อัตราคงเตียง | |
| swศ. A B>1,000 | อุดรธานี, swศ. | 1141 | 409,346 | 28,346 | 305,788 | 345,288 | 90.33 | ผ่าน |
| swท. S B≤ 400 | กุมภวาปี, swท. | 280 | 78,159 | 6,944 | 75,040 | 71,240 | 75.95 | ไม่ผ่าน |
| swช. F1 P 50,000 -100,000 | กุดจับ, swช. | 60 | 17,668 | 1,488 | 16,080 | 18,495 | 92.02 | ผ่าน |
| swช. F1 P≤ 50,000 | หนองวัวซอ, swช. | 60 | 16,413 | 1,488 | 16,080 | 15,136 | 75.30 | ไม่ผ่าน |
| | วังสามหมอ, swช. | 60 | 20,725 | 1,364 | 16,080 | 20,603 | 102.50 | ผ่าน |
| swช. F2 P 30,000 -60,000 | โพนสะอาด, swช. | 40 | 12337 | 992 | 10,720 | 12,872 | 96.06 | ผ่าน |
| | ศรีธาตุ, swช. | 30 | 9417 | 744 | 8,040 | 12,166 | 121.06 | ผ่าน |
| | น้ำโสม, swช. | 70 | 20427 | 1488 | 18,760 | 19,207 | 81.91 | ผ่าน |
| swท. M2 B>100 | หนองหาน, swช. | 150 | 42,538 | 3,398 | 40,200 | 46,509 | 92.56 | ผ่าน |
| | บ้านดီး, swช. | 137 | 36,364 | 3,125 | 36,716 | 42,270 | 92.10 | ผ่าน |
| | เพ็ญ, swช. | 122 | 32,603 | 2,827 | 32,696 | 39,120 | 95.72 | ผ่าน |
| | บ้านดุง, swร. | 138 | 42,263 | 3,447 | 36,984 | 43,078 | 85.52 | ผ่าน |
| swช. F2 P≤ 30,000 | พิบูลย์รักษ์, swช. | 40 | 6,150 | 744 | 8,040 | 7,078 | 52.82 | ไม่ผ่าน |
| | หนองแสง, swช. | 34 | 6,834 | 744 | 9,112 | 7,136 | 62.65 | ไม่ผ่าน |
| | สร้างคอม, swช. | 30 | 7,539 | 744 | 8,040 | 12,201 | 121.40 | ผ่าน |
| | ไชยวาน, swช. | 34 | 5,362 | 744 | 9,112 | 7,276 | 63.88 | ไม่ผ่าน |
| | ทุ่งฝน, swช. | 35 | 7,279 | 744 | 9,380 | 6,679 | 56.96 | ไม่ผ่าน |
| | คูแก้ว, swช. | 30 | 7,251 | 744 | 8,040 | 6,861 | 68.27 | ไม่ผ่าน |
| | นาขุ่น, swช. | 30 | 8,241 | 744 | 8,040 | 8,122 | 80.82 | ผ่าน |
| swช. F3 P 15,000 -25,000 | ประจักษ์ฯ, swช. | 30 | 5,996 | 744 | 8,040 | 5,908 | 58.79 | ไม่ผ่าน |
| swช. F3 P≤ 15,000 | ห้วยเกิ้ง, swช. | 10 | 1,605 | 198 | 2,680 | 2,054 | 61.31 | ไม่ผ่าน |
| รวม | | | | | | | | ผ่าน 12 แห่ง (57.14%) |

8. การกำกับติดตามผลงานบริการ

ผลงานบริการ Home Ward รายหน่วยบริการ ระหว่าง 1 ต.ค. 67 - 29 ก.ย. 2568 ข้อมูล ณ 29 ก.ย. 2568

8.การกำกับติดตามผลงานบริการ

| no. | รหัส | หน่วยบริการ | บริการผู้ป่วยในดูแลที่บ้าน (HOMEWARD) จาก https://mishos.nhso.go.th/ | | บริการผู้ป่วยในดูแลที่บ้าน (HOMEWARD) จาก https://cmi.moph.go.th | | | |
|-----|-------|-----------------|---|-------------------|---|-----------|-------------|----------------|
| | | | จำนวน (ครั้ง) | ได้รับชดเชย (บาท) | จำนวน (ครั้ง) | วันนอนรวม | ผลรวม AdjRW | CMI (Homeward) |
| 1 | 11026 | สร้างคอม | 513 | 7,340,969 | 516 | 7,169 | 865.2 | 1.68 |
| 2 | 11025 | เพ็ญ | 1,221 | 6,268,713 | 1,220 | 5,510 | 739.12 | 0.61 |
| 3 | 11023 | บ้านดิว | 1,301 | 5,561,066 | 1,347 | 4,312 | 689.64 | 0.51 |
| 4 | 11021 | ศรีธาตุ | 332 | 2,775,328 | 339 | 2,805 | 317.27 | 0.94 |
| 5 | 11018 | หนองหาน | 226 | 807,655 | 225 | 825 | 96.39 | 0.43 |
| 6 | 11022 | วังสามหมอ | 62 | 775,673 | 66 | 468 | 97.53 | 1.48 |
| 7 | 11027 | หนองแสง | 64 | 766,583 | 68 | 790 | 99.14 | 1.46 |
| 8 | 11014 | หนองวัวซอ | 62 | 708,425 | 39 | 344 | 44.89 | 1.15 |
| 9 | 11024 | น้ำโสม | 234 | 654,073 | 237 | 735 | 79.24 | 0.33 |
| 10 | 11017 | โนนสะอาด | 151 | 581,746 | 161 | 439 | 74.59 | 0.46 |
| 11 | 11013 | กุดจับ | 152 | 546,893 | 159 | 459 | 70.36 | 0.44 |
| 12 | 11015 | กุมภวาปี | 109 | 467,354 | 111 | 656 | 56.64 | 0.51 |
| 13 | 11019 | ทุ่งฝน | 18 | 259,486 | 16 | 215 | 25.02 | 1.56 |
| 14 | 25058 | คูแก้ว | 56 | 182,339 | 57 | 207 | 22.17 | 0.39 |
| 15 | 11020 | ไชยวาน | 24 | 182,264 | 37 | 162 | 31.05 | 0.84 |
| 16 | 11028 | นาขุง | 17 | 148,274 | 18 | 65 | 18.57 | 1.03 |
| 17 | 11446 | บ้านดุง | 6 | 40,342 | 10 | 85 | 9.21 | 0.92 |
| 18 | 11029 | พิบูลย์รักษ์ | 2 | 25,222 | 2 | 19 | 3.02 | 1.51 |
| 19 | 25059 | ประจักษ์ศิลปาคม | 1 | 5,161 | 1 | 8 | 0.62 | 0.62 |
| 20 | 10671 | อุดรธานี | | | - | - | - | - |
| 21 | 11016 | ห้วยเกิ้ง | | | - | - | - | - |
| รวม | | | 4,551 | 28,097,567 | 4,629 | 25,273 | 3,339.65 | 0.72 |

เพิ่มเติม

หนังสือจาก สปสช.

ที่ สปสช.9.38/ว4937 ลงวันที่ 29 ส.ค. 2568

เรื่อง แจ้งให้ ทบทวนข้อมูลการขอรับชดเชยการให้บริการแบบผู้ป่วยในบ้าน (Home Ward)

แจ้งให้ดำเนินการทบทวนข้อมูลบริการผู้ป่วยในบ้าน ปีงบประมาณ 2567 และ 2568 กรณีพบข้อมูลการให้บริการเป็นไปตามหลักเกณฑ์เงื่อนไขบริการการให้บริการรักษาแบบผู้ป่วยในที่บ้านขอให้ดำเนินการ “อุทธรณ์การจ่ายชดเชย e-Appeal” โดยไม่ต้องส่งเอกสารประกอบการขออุทธรณ์ และขอให้ดำเนินการ e-Appeal ผ่านโปรแกรม e-claim **ภายในวันที่ 30 กันยายน 2568**

ดาวน์โหลดหนังสือ
และแนวทางการ
อุทธรณ์



หมายเหตุ

- จำนวนบริการ Home Ward ในเวป <https://mishos.nhso.go.th/> ข้อมูลการเคลมขึ้นทันทีเมื่อมีการส่งเคลมเข้า e-claim สำเร็จ ส่วน <https://cmi.moph.go.th> หน่วยบริการจะส่งออกข้อมูล 1 ครั้ง/เดือน

ผลงานการเบิกจ่าย PP FS ปี 2568 จังหวัดอุดรธานี ข้อมูล ณ 31 ก.ค. 2568

8.การกำกับติดตามผลงานบริการ

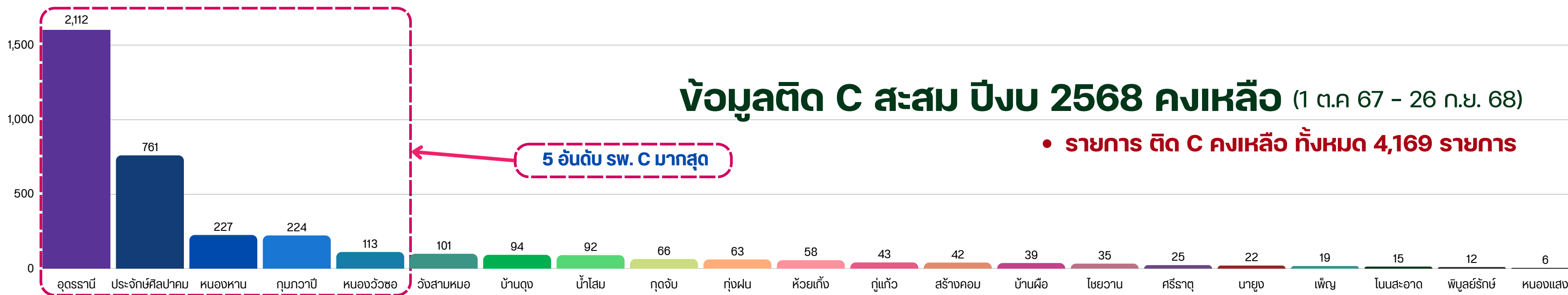
| CUP | 01_ฝากครรภ์ (ANC) | 02_คัดกรองตาบอดในหญิงตั้งครรภ์ | 03_ตรวจยืนยันราล์สซีเมียในหญิงตั้งครรภ์และสามี | 07_ตรวจหลังคลอด | 08_ยุติการตั้งครรภ์ที่ไม่พร้อม | 09_ทดสอบการตั้งครรภ์ | 10_บริการแว่นตาสำหรับเด็กที่มีสายตาผิดปกติ | 11_ตรวจยืนยันมะเร็งช่องปาก | 13_คัดกรองยีนกลายพันธุ์มะเร็งเต้านม (BRCA1/BRCA2) | 14_คัดกรองมะเร็งลำไส้ใหญ่และลำไส้ตรง (FIT TEST) | 15_คัดกรองวัณโรคในกลุ่มเสี่ยง | 16_คัดกรองและประเมินปัจจัยเสี่ยงต่อสุขภาพ | 17_คัดกรองโลหิตจางจากการขาดธาตุเหล็ก | 18_บริการยาเม็ดเสริมธาตุเหล็ก | 19_วัคซีนโควิด-บาดทะยัก (DT) | 20_เคลื่อนฟลูออไรด์ในกลุ่มเสี่ยง | 21_วางแผนครอบครัว | 22_วัคซีนป้องกันโรคโหวัดใหญ่ในกลุ่มเสี่ยง | 24_บริการตรวจหาการติดเชื้อเอชไอวีด้วยตนเอง (HIV SELF-SCREENING TEST) | 27_ตรวจคัดกรองโรคโหวรัสตับอักเสบบี | 28_ตรวจคัดกรองโหวรัสตับอักเสบบี | 30_ค่าบริการฉีดวัคซีนพื้นฐาน (EPI) | 192_วัคซีนป้องกันโรคโหวัดใหญ่ในกลุ่มเสี่ยง | รวม |
|-------------------|-------------------|--------------------------------|--|-----------------|--------------------------------|----------------------|--|----------------------------|---|---|-------------------------------|---|--------------------------------------|-------------------------------|------------------------------|----------------------------------|-------------------|---|--|------------------------------------|---------------------------------|------------------------------------|--|------------|
| 1 • เมือง | 4,212,600 | 2,991,600 | 1,620,020 | 60,660 | 144,000 | 139,725 | 6,709,000 | 18,000 | 121,500 | 108,180 | 100,500 | 104,360 | 3,575 | 139,280 | 7,660 | 36,500 | 1,200,840 | 23,800 | - | 717,520 | 70,900 | 148,820 | 3,155,880 | 21,834,920 |
| 2 • กุมภวาปี | 1,346,000 | 32,600 | 8,520 | 45,585 | 9,000 | 65,700 | - | 4,800 | - | 127,200 | 633,900 | 65,720 | 4,355 | 157,440 | 3,760 | 66,000 | 672,000 | 80 | - | 510,310 | 340,250 | 76,020 | 500 | 4,169,740 |
| 3 • บ้านดุง | 1,679,730 | 34,600 | 3,600 | 139,080 | - | 139,800 | - | - | - | 145,140 | 178,100 | 340,040 | - | 514,480 | 9,480 | 100 | 243,800 | - | - | 203,190 | 193,200 | 82,020 | 7,600 | 3,913,960 |
| 4 • บ้านดิว | 1,303,740 | 23,400 | 3,120 | 75,870 | - | 72,675 | 5,000 | - | - | 98,220 | 40,700 | 9,240 | 1,105 | 285,600 | 2,680 | 41,800 | 216,000 | 500 | - | 94,550 | 98,400 | 63,500 | 17,750 | 2,453,850 |
| 5 • เพ็ญ | 1,296,450 | 15,200 | 3,120 | 87,495 | - | 62,850 | - | - | - | 102,180 | 3,400 | 3,040 | 520 | 168,560 | 10,180 | 36,900 | 367,300 | 840 | - | 37,750 | 38,050 | 70,820 | 136,510 | 2,441,165 |
| 6 •หนองหาน | 1,382,470 | 26,000 | 5,760 | 122,790 | - | 38,550 | 5,000 | 4,200 | - | 90,720 | 30,100 | 17,720 | 65 | 156,800 | 3,240 | 600 | 100,300 | 200 | - | 93,780 | 83,750 | 66,060 | 14,850 | 2,242,955 |
| 7 • น้ำโสม | 774,420 | 13,100 | 9,000 | 39,945 | - | 46,950 | - | - | - | 50,340 | 10,900 | 5,360 | - | 59,760 | 4,720 | 400 | 308,600 | - | - | 6,950 | 7,050 | 43,080 | 22,300 | 1,402,875 |
| 8 • วังสามหมอ | 692,550 | 17,400 | 1,200 | 18,750 | - | 82,275 | - | - | - | 59,880 | 104,600 | 160 | - | 100,880 | 1,780 | 32,200 | 84,200 | 60 | - | 41,900 | 35,550 | 44,680 | 20,700 | 1,338,765 |
| 9 • กุดจับ | 585,150 | 13,700 | 720 | 23,730 | - | 46,950 | 14,000 | - | - | 45,720 | 41,500 | 7,200 | - | 132,720 | 4,200 | 9,100 | 48,600 | 40 | - | 135,300 | 130,150 | 36,300 | 35,200 | 1,310,280 |
| 10 • ศรีธาตุ | 342,550 | 3,700 | - | 23,400 | - | 40,050 | 14,000 | - | - | 54,060 | 21,360 | 80 | - | 15,760 | 8,420 | - | 247,200 | 180 | - | 123,650 | 122,250 | 22,820 | 18,600 | 1,058,080 |
| 11 • โนนสะอาด | 342,150 | 6,200 | 360 | 25,500 | - | 97,725 | - | - | - | 40,500 | 74,600 | 720 | 65 | 133,280 | 10,340 | 900 | 206,500 | 20 | - | 38,650 | 41,050 | 31,940 | 6,250 | 1,056,750 |
| 12 • หนองวัวซอ | 543,500 | 10,100 | 480 | 42,165 | - | 33,675 | - | - | - | 61,260 | 5,100 | 0 | - | 65,280 | 120 | - | 136,800 | 20 | - | 14,900 | 5,150 | 22,460 | 3,800 | 944,810 |
| 13 • ไชยวาน | 507,280 | 9,000 | 600 | 15,030 | - | 12,375 | 800 | - | - | 47,940 | 51,100 | 80 | - | 57,760 | 4,740 | 500 | 107,600 | 100 | - | 19,000 | 25,850 | 20,660 | 14,700 | 895,115 |
| 14 • นาขุ่น | 446,140 | 5,100 | 720 | 25,935 | - | 55,200 | - | - | - | 29,820 | 10,800 | 0 | - | 103,360 | 100 | 2,200 | 108,100 | - | - | 24,000 | 23,900 | 23,600 | 20,500 | 879,475 |
| 15 • หนองแสง | 207,670 | 4,200 | 480 | 14,610 | - | 7,350 | 129,400 | - | - | 33,840 | 2,900 | 1,080 | - | 2,720 | 3,680 | - | 242,850 | 200 | - | 53,850 | 52,800 | 16,740 | 21,600 | 795,970 |
| 16 • พิบูลย์รักษ์ | 278,440 | 4,900 | 600 | 21,510 | - | 10,050 | 165,400 | - | - | 30,900 | 5,100 | 520 | - | 104,240 | 2,520 | - | 19,600 | 580 | - | - | - | 16,340 | 5,600 | 666,300 |
| 17 • กู่ฝน | 222,370 | 4,700 | 600 | 16,335 | - | 36,225 | - | - | - | 50,580 | 51,100 | 2,080 | - | 39,120 | 800 | 2,200 | 105,600 | - | - | 6,050 | 6,000 | 15,680 | 2,150 | 561,590 |
| 18 • กู่แก้ว | 245,620 | 4,600 | 120 | 17,565 | - | 16,125 | - | - | - | 15,960 | 72,200 | 0 | 455 | 23,520 | 600 | 50,800 | 5,700 | - | - | 29,050 | 28,650 | 420 | 4,650 | 516,035 |
| 19 • สร้างคอม | 330,290 | 4,500 | 1,320 | 9,840 | - | 6,675 | - | - | - | 41,220 | 1,300 | - | - | 11,920 | - | 200 | 52,250 | 220 | 1,800 | 2,250 | 2,150 | 6,460 | 6,000 | 478,395 |
| 20 • ประจักษ์ฯ | 161,330 | 3,700 | 1,440 | 19,380 | - | 18,225 | - | - | - | 56,760 | 100 | 600 | 65 | 32,160 | 920 | 9,000 | 80,500 | - | - | 6,800 | 6,000 | 16,260 | 1,250 | 414,490 |
| • รวม | 16,900,450 | 3,228,300 | 1,661,780 | 845,175 | 153,000 | 1,029,150 | 7,042,600 | 27,000 | 121,500 | 1,290,420 | 1,439,360 | 558,000 | 10,205 | 2,304,640 | 79,940 | 289,400 | 4,554,340 | 26,840 | 1,800 | 2,159,450 | 1,311,100 | 824,680 | 3,516,390 | 49,375,520 |

รายงานการกำกับ ติดตามการติด C ข้อมูล ผ่าน FDH

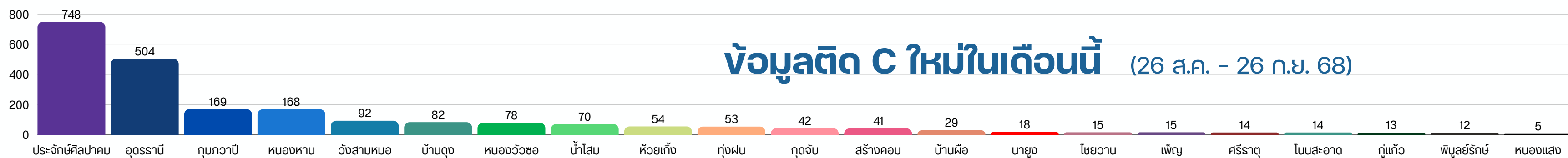
ข้อมูล ณ 26 ก.ย. 68

ข้อมูลติด C สะสม ปีงบประมาณ 2568 คงเหลือ (1 ต.ค 67 - 26 ก.ย. 68)

• รายการ ติด C คงเหลือ ทั้งหมด 4,169 รายการ



ข้อมูลติด C ใหม่ในเดือนนี้ (26 ส.ค. - 26 ก.ย. 68)



5 อันดับ C มากที่สุด ปีงบประมาณ 2568

| ลำดับ | รหัสติด C | เหตุผล | จำนวน |
|-------|-----------|--|-------|
| 1 | NONE | ไม่ได้รับ รหัส C | 2,176 |
| 2 | 305 | APPROVE CODE ที่บันทึกเบิกในโปรแกรม E-CLAIM ไม่ตรงกับฐานข้อมูลของหน่วยบริการ | 805 |
| 3 | 349 | ไม่พบข้อมูลการ AUTHENTICATION | 385 |
| 4 | DENY | ไม่พบ C DESCRIPTION | 229 |
| 5 | D011 | ไม่พบ C DESCRIPTION | 173 |

โครงสร้างไม่ได้มาตรฐาน

(รวม 224 เคส)

| ลำดับ | หน่วยบริการ | จำนวน |
|-------|-------------|-------|
| 1 | • บ้านดุง | 73 |
| 2 | • อุดรธานี | 41 |
| 3 | • โนนสะอาด | 29 |
| 4 | • บ้านฝ้อ | 28 |
| 5 | • น้ำโสม | 18 |

| ลำดับ | หน่วยบริการ | จำนวน |
|-------|-------------|-------|
| 6 | • หนองหาน | 8 |
| 7 | • กุมภวาปี | 6 |
| 8 | • ศรีธาตุ | 4 |
| 9 | • วังสามหมอ | 4 |
| 10 | • กุดจับ | 3 |

| ลำดับ | หน่วยบริการ | จำนวน |
|-------|-------------|-------|
| 11 | • สร้างคอม | 3 |
| 12 | • นาขุ่น | 2 |
| 13 | • คูแก้ว | 2 |
| 14 | • ประจักษ์ฯ | 2 |
| 15 | • ทุ่งฝน | 1 |

รายงานการกำกับ ติดตามการติด C ข้อมูล ผ่าน FDH

ข้อมูล ณ 26 ก.ย. 68

รายการเคลมตามสถานะประเภทบริการ(หน่วย: เคส) จังหวัดอุดรธานี ข้อมูลสะสม (1 ต.ค. 67 - ก.ย. 68)

| กลุ่ม Benchmarking ปี 2568 เขต | หน่วยบริการ | สปสช.รับพิจารณา | รายการอนุมัติ | | รายการไม่อนุมัติ (ติด C) | | รายการไม่อนุมัติ (ติด C) เดือนที่ผ่านมา 25 ก.ค. 68 | จำนวน C เพิ่ม/ลด จาก 25 ก.ค. 68 | รายการไม่อนุมัติ (ติด C) ใหม่ในเดือนนี้ (26 ส.ค. - 26 ก.ย. 68) | โอนเงินสำเร็จ | | |
|--------------------------------|----------------|-----------------|---------------|------------------|--------------------------|---------------|--|---------------------------------|--|---------------|------------------|-----------------------|
| | | | เคส | บาท | เคส | บาท | | | | จำนวน (เคส) | เรียกเก็บ (บาท) | เงินชดเชยพึงรับ (บาท) |
| 13 | • อุดรธานี | 331,795 | 326,385 | 2,962,529,356.00 | 2,112 | 77,119,727.29 | 1,727 | เพิ่มขึ้น ↑ | 504 | 103,156 | 913,920,737.12 | 449,278,273.17 |
| 11 | • กุมภวาปี | 84,202 | 82,953 | 536,820,477.39 | 224 | 1,121,630.50 | 230 | ลดลง ↓ | 169 | 23,161 | 159,848,259.10 | 83,834,519.07 |
| 10 | • หนองหาน | 46,437 | 45,428 | 173,324,539.11 | 227 | 2,391,336.00 | 69 | เพิ่มขึ้น ↑ | 168 | 13,257 | 53,375,999.01 | 38,588,854.94 |
| 10 | • บ้านดือ | 64,006 | 62,878 | 138,908,738.95 | 39 | 261,270.75 | 12 | เพิ่มขึ้น ↑ | 29 | 10,736 | 40,285,462.40 | 29,654,390.76 |
| 10 | • บ้านดุง | 53,768 | 53,081 | 205,097,534.39 | 94 | 1,114,026.81 | 19 | เพิ่มขึ้น ↑ | 82 | 16,853 | 59,699,114.81 | 36,206,049.51 |
| 10 | • เฝ้าไร่ | 49,178 | 48,526 | 95,766,103.27 | 19 | 270,226.50 | 13 | เพิ่มขึ้น ↑ | 15 | 13,338 | 29,107,046.72 | 20,419,347.06 |
| 7 | • กุดจับ | 24,025 | 23,666 | 37,163,610.07 | 66 | 50,874.40 | 27 | เพิ่มขึ้น ↑ | 42 | 6,614 | 12,041,544.81 | 11,814,274.95 |
| 7 | • วังสามหมอ | 24,104 | 23,554 | 49,903,196.00 | 101 | 198,714.00 | 37 | เพิ่มขึ้น ↑ | 92 | 5,766 | 13,624,581.00 | 10,709,368.12 |
| 7 | • น้ำโสม | 20,619 | 20,332 | 7,319,586.30 | 92 | 84,713.00 | 41 | เพิ่มขึ้น ↑ | 70 | 6,205 | 2,484,594.14 | 10,220,380.85 |
| 7 | • หนองวัวซอ | 33,899 | 33,467 | 40,677,552.59 | 113 | 133,526.98 | 118 | ลดลง ↓ | 78 | 8,375 | 11,000,635.56 | 8,693,772.09 |
| 6 | • โนนสะอาด | 15,801 | 15,764 | 25,937,829.85 | 15 | 61,695.00 | 11 | เพิ่มขึ้น ↑ | 14 | 4,151 | 7,482,647.28 | 8,414,005.33 |
| 5 | • ศรีธาตุ | 14,490 | 14,449 | 25,792,936.77 | 25 | 15,326.50 | 11 | เพิ่มขึ้น ↑ | 14 | 3,829 | 7,145,146.86 | 7,267,976.77 |
| 3 | • กู่ฝน | 10,396 | 10,265 | 16,105,284.81 | 63 | 90,395.64 | 10 | เพิ่มขึ้น ↑ | 53 | 2,943 | 4,957,296.58 | 5,132,103.23 |
| 3 | • พิบูลย์รักษ์ | 17,693 | 17,534 | 19,100,732.91 | 12 | 25,341.80 | 1 | เพิ่มขึ้น ↑ | 12 | 5,469 | 6,407,650.84 | 6,459,159.19 |
| 3 | • ไชยวาน | 16,430 | 16,305 | 19,526,099.00 | 35 | 137,649.60 | 32 | เพิ่มขึ้น ↑ | 15 | 3,623 | 2,828,597.47 | 4,803,210.33 |
| 3 | • สร้างคอม | 12,586 | 12,537 | 12,377,282.46 | 42 | 100,853.00 | 1 | เพิ่มขึ้น ↑ | 41 | 3,206 | 3,682,034.42 | 6,000,552.29 |
| 2 | • กู่แก้ว | 12,871 | 12,692 | 18,146,733.34 | 43 | 31,511.98 | 30 | เพิ่มขึ้น ↑ | 13 | 3,286 | 5,813,956.80 | 5,382,389.68 |
| 2 | • นายูง | 13,086 | 12,961 | 22,927,657.10 | 22 | 37,486.50 | 7 | เพิ่มขึ้น ↑ | 18 | 3,026 | 6,406,592.00 | 7,162,572.27 |
| 2 | • หนองแสง | 13,666 | 13,641 | 9,020,278.25 | 6 | 3,501.50 | 0 | เพิ่มขึ้น ↑ | 5 | 3,473 | 1,413,961.85 | 5,105,265.96 |
| 1 | • ประจักษ์ฯ | 20,922 | 20,030 | 20,029,072.23 | 761 | 866,578.07 | 13 | เพิ่มขึ้น ↑ | 748 | 9,669 | 7,917,048.74 | 4,716,176.70 |
| 1 | • ห้วยเกิ้ง | 12,635 | 12,424 | 4,411,127.80 | 58 | 19,679.00 | 9 | เพิ่มขึ้น ↑ | 54 | 4,231 | 1,391,956.80 | 202,067.58 |
| รวม | | 892,609 | 878,872 | 4,440,885,728.59 | 4,169 | 84,136,064.82 | 3,311 | เพิ่มขึ้น ↑ | 2,236 | 254,367 | 1,350,834,864.31 | 760,064,709.85 |

9.รายงานกำกับติดตาม การติด C ข้อมูลมา FDH ปีงบประมาณ 2568



รายงานยอดเงินคงเหลือ (กองทุนสุขภาพตำบล) ข้อมูล ณ 26 ก.ย. 68

| อำเภอ | จำนวนกองทุน | ยอดเงินคงเหลือยกมา ปีงบประมาณ 2567 | ปีงบประมาณ 2568 (ต.ค. 67 - ก.ย. 68) | | | เงินคงเหลือ |
|-------------------|-------------|---------------------------------------|--|-----------------------|-------------------|----------------------|
| | | | รายรับ | รายจ่าย | ร้อยละการเบิกจ่าย | |
| • กุดจับ | 11 | 930,279.19 | 4,203,988.95 | 4,439,498.12 | 86.47 | 694,770.02 |
| • กุมภวาปี | 15 | 2,578,897.70 | 7,788,551.22 | 7,560,211.76 | 72.92 | 2,807,237.16 |
| • กู่แก้ว | 4 | 250,113.67 | 1,451,020.57 | 1,418,501.00 | 83.39 | 282,633.24 |
| • ไชยวาน | 5 | 570,758.52 | 2,695,271.13 | 2,151,306.00 | 65.87 | 1,114,723.65 |
| • กุ่มฝน | 5 | 519,148.30 | 2,042,730.51 | 2,152,329.00 | 84.01 | 409,549.81 |
| • นายูง | 4 | 169,979.70 | 1,921,243.93 | 1,917,004.00 | 91.67 | 174,219.63 |
| • น้ำโสม | 9 | 1,118,335.97 | 3,555,610.19 | 3,907,262.89 | 83.60 | 766,683.27 |
| • โนนสะอาด | 7 | 520,426.75 | 3,013,454.87 | 3,062,514.00 | 86.66 | 471,367.62 |
| • บ้านดุง | 13 | 1,787,089.82 | 8,159,462.08 | 7,491,291.00 | 75.32 | 2,455,260.90 |
| • บ้านดิว | 14 | 2,844,435.70 | 7,267,539.11 | 7,750,615.25 | 76.65 | 2,361,359.56 |
| • ประจักษ์ศิลปาคม | 3 | 369,648.33 | 1,570,371.37 | 1,515,734.00 | 78.13 | 424,285.70 |
| • พิบูลย์รักษ์ | 3 | 662,658.88 | 1,522,970.46 | 1,662,269.00 | 76.05 | 523,360.34 |
| • เพ็ญ | 12 | 1,405,289.00 | 7,508,864.60 | 7,460,529.56 | 83.69 | 1,453,624.04 |
| • เมืองอุดรธานี | 25 | 9,534,658.29 | 32,213,568.96 | 33,724,882.20 | 80.78 | 8,023,345.05 |
| • วังสามหมอ | 7 | 572,015.91 | 2,749,881.53 | 2,670,903.00 | 80.40 | 650,994.44 |
| • ศรีธาตุ | 8 | 529,888.66 | 3,124,140.52 | 3,172,150.78 | 86.81 | 481,878.40 |
| • สร้างคอม | 6 | 532,478.25 | 1,858,742.43 | 1,903,615.25 | 79.61 | 487,605.43 |
| • หนองวัวซอ | 9 | 795,499.62 | 4,175,218.95 | 4,256,072.00 | 85.62 | 714,646.57 |
| • หนองแสง | 5 | 363,581.92 | 1,978,298.00 | 1,922,826.00 | 82.11 | 419,053.92 |
| • หนองหาน | 15 | 1,958,602.20 | 7,601,991.35 | 7,600,513.92 | 79.50 | 1,960,079.63 |
| รวม | 180 | 28,013,786.38 | 106,402,920.73 | 107,740,028.73 | 80.15 | 26,676,678.38 |



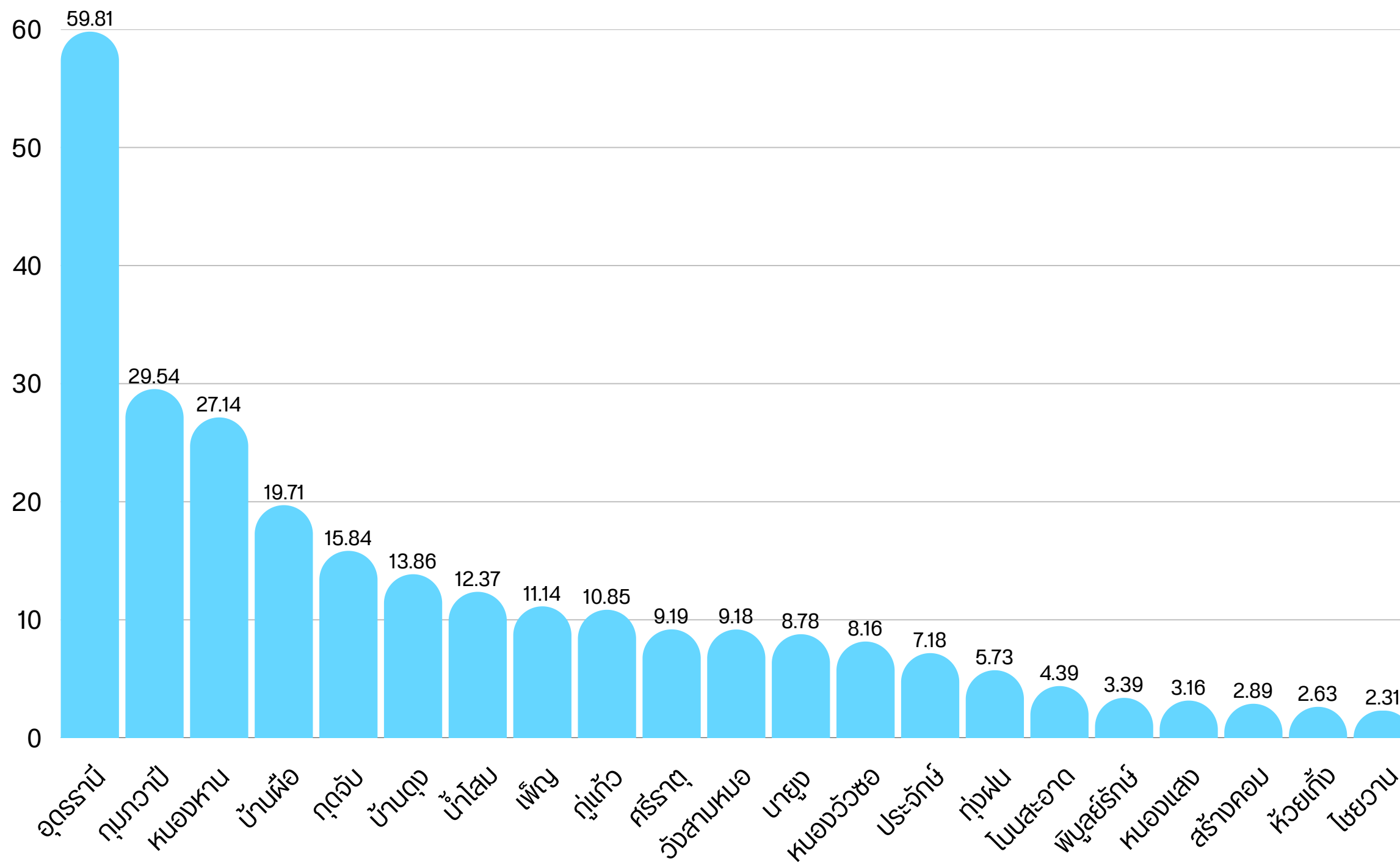
10. รายงานยอดเงินคงเหลือ (กองทุนสุขภาพตำบล)

11. สถานการณ์การเงินการคลังของ รพ.สต. : กรกฎาคม 2568



สรุปเงินสดและรายการที่เทียบเท่ากับเงินสดคงเหลือ ของ รพ.สต. (ราย CUP/รายกลุ่ม) สสง.อุดรธานี

ปีงบประมาณ 2568 เดือน กรกฎาคม 2568 (ข้อมูล ณ วันที่ 19 ก.ย. 68 เวลา 10.00 น.)



| ลำดับ | จำแนก | เงินสดและรายการที่เทียบเท่ากับเงินสดคงเหลือ (บาท) | จำนวน รพ.สต. ใน CUP (แห่ง) |
|------------|----------------|---|----------------------------|
| 1 | • อุดรธานี | 59,809,758 | 25 |
| 2 | • กุมภวาปี | 29,543,047 | 16 |
| 3 | • หนองหาน | 27,139,609 | 14 |
| 4 | • บ้านฝ้อ | 19,713,889 | 20 |
| 5 | • กุดจับ | 15,844,245 | 11 |
| 6 | • บ้านดุง | 13,864,995 | 15 |
| 7 | • น้ำโสม | 12,367,556 | 9 |
| 8 | • เพ็ญ | 11,140,088 | 12 |
| 9 | • กู่แก้ว | 10,853,655 | 5 |
| 10 | • ศรีธาตุ | 9,187,532 | 12 |
| 11 | • วังสามหมอ | 9,183,800 | 10 |
| 12 | • นาเยีย | 8,781,160 | 9 |
| 13 | • หนองวัวซอ | 8,160,407 | 11 |
| 14 | • ประจักษ์ | 7,176,438 | 4 |
| 15 | • กู่ฝน | 5,733,833 | 6 |
| 16 | • โนนสะอาด | 4,390,196 | 9 |
| 17 | • พิบูลย์รักษ์ | 3,389,737 | 4 |
| 18 | • หนองแสง | 3,158,020 | 4 |
| 19 | • สร้างคอม | 2,891,686 | 5 |
| 20 | • ห้วยเกิ้ง | 2,630,281 | 1 |
| 21 | • โขยวาน | 2,307,967 | 4 |
| รวม | | 267,267,901 | 206 |

11. สถานการณ์การเงินการคลังของ รพ.สต. เดือน ก.ค. 2568



สรุปเงินสดและรายการที่เทียบเท่ากับเงินสดคงเหลือ ของ รพ.สต. (ราย CUP/รายกลุ่ม) สสจ.อุดรธานี

จัดแบ่งกลุ่ม รพ.สต. ตามจำนวนประชากร

| กลุ่ม | ประชากร | จำนวน (แห่ง) |
|---------------|---------------|--------------|
| กลุ่ม 1 | <1,500 | 4 |
| กลุ่ม 2 | 1,500 - 2,999 | 54 |
| กลุ่ม 3 | 3,000 - 4,499 | 62 |
| กลุ่ม 4 | 4,500 - 5,999 | 45 |
| กลุ่ม 5 | >6,000 | 41 |
| ภาพรวมจังหวัด | | 206 |



สถานการณ์เงินสดและรายการที่เทียบเท่ากับเงินสด รพ.สต. แบ่งตามกลุ่ม

| กลุ่ม | เงินสดและรายการที่เทียบเท่ากับเงินสด (บาท) | | |
|------------|--|---------|-----------|
| | ค่าเฉลี่ย | ต่ำสุด | สูงสุด |
| กลุ่ม 1 | 446,454 | 189,466 | 697,479 |
| กลุ่ม 2 | 680,914 | 86,647 | 1,885,692 |
| กลุ่ม 3 | 958,718 | 785,739 | 2,415,312 |
| กลุ่ม 4 | 1,249,116 | 83,091 | 3,068,513 |
| กลุ่ม 5 | 2,124,226 | 149,047 | 5,263,430 |
| ภาพจังหวัด | 1,091,886 | 19,060 | 5,454,240 |

สรุปเงินสดและรายการที่เทียบเท่ากับเงินสดต่ำกว่าค่าเฉลี่ยกลุ่ม

| กลุ่ม | เงินสดและรายการที่เทียบเท่ากับเงินสดต่ำกว่าค่าเฉลี่ยกลุ่ม | |
|---------|---|--------|
| | แห่ง | ร้อยละ |
| กลุ่ม 1 | 2 | 50 |
| กลุ่ม 2 | 33 | 61.11 |
| กลุ่ม 3 | 38 | 61.29 |
| กลุ่ม 4 | 45 | 55.55 |
| กลุ่ม 5 | 22 | 53.65 |
| ภาพรวม | 140 | 67.96 |

* รพ.สต.มีเงินสดและรายการที่เทียบเท่ากับเงินสดต่ำกว่าค่าเฉลี่ยกลุ่ม จำนวน 140 แห่ง





11. สถานการณ์การเงินการคลังของ รพ.สต. เดือน ก.ค. 2568

กลุ่ม 1

| อันดับ | ชื่อหน่วยบริการ | อำเภอ | บาท |
|--------|-----------------|-----------|------------|
| 1 | รพ.สต.คีรีวงกต | น่ายุง | 697,479.45 |
| 2 | รพ.สต.บ้านนาตูม | น่ายุง | 527,293.54 |
| 3 | รพ.สต.บ้านเพิ่ม | น่ายุง | 371,575.26 |
| 4 | รพ.สต.บ้านบะยาว | วังสามหมอ | 189,466.23 |

กลุ่ม 2 สูงสุด

| อันดับ | ชื่อหน่วยบริการ | อำเภอ | บาท |
|--------|-------------------|--------------|-----------|
| 1 | บ้านโนนสมบูรณ์ | ประจักษ์ฯ | 1,885,692 |
| 2 | บ้านโนนสะอาด | วังสามหมอ | 1,564,866 |
| 3 | บ้านค้อใหญ่ | กู่แก้ว | 1,543,308 |
| 4 | นาแก-ภูดิน | วังสามหมอ | 1,245,761 |
| 5 | บ้านฝ้อ | กุมภวาปี | 1,224,331 |
| 6 | บ้านเหล่าตำแย | กุดจับ | 1,186,319 |
| 7 | บ้านนากทราย | พิบูลย์รักษ์ | 1,142,969 |
| 8 | บ้านชำป่ารัง | กู่แก้ว | 1,123,566 |
| 9 | ศาลาลัย | กุดจับ | 1,108,898 |
| 10 | บ้านศรีสว่างวัฒนา | กุมภวาปี | 1,097,699 |

กลุ่ม 3 สูงสุด

| อันดับ | ชื่อหน่วยบริการ | อำเภอ | บาท |
|--------|------------------|----------|-----------|
| 1 | บ้านโพธิ์ | กุดจับ | 2,415,312 |
| 2 | บ้านห้วยแก้ง | กุมภวาปี | 2,343,946 |
| 3 | บ้านจัต | กู่แก้ว | 2,311,679 |
| 4 | บ้านโนนทองอินทร์ | กู่แก้ว | 2,154,509 |
| 5 | บ้านดงบาก | หนองหาน | 2,058,860 |
| 6 | บ้านหนองบัวแดง | หนองหาน | 1,901,960 |
| 7 | บ้านคำบง | บ้านฝ้อ | 1,786,755 |
| 8 | บ้านโนนทอง | น่ายุง | 1,725,730 |
| 9 | บ้านสงเปลือย | กุมภวาปี | 1,561,217 |
| 10 | บ้านแม่หนัก | เมือง | 1,558,266 |

กลุ่ม 4 สูงสุด

| อันดับ | ชื่อหน่วยบริการ | อำเภอ | บาท |
|--------|-----------------|----------|-----------|
| 1 | บ้านคอนสาย | กู่แก้ว | 3,068,513 |
| 2 | บ้านหยวก | น้ำโสม | 2,967,930 |
| 3 | ตูมใต้ | กุมภวาปี | 2,726,477 |
| 4 | บ้านนาท่า | เมือง | 2,603,662 |
| 5 | บ้านหนองใหญ่ | เมือง | 2,443,127 |
| 6 | บ้านเวียงคำ | กุมภวาปี | 2,064,812 |
| 7 | น้ำโสม | น้ำโสม | 2,056,274 |
| 8 | บ้านตาด | เมือง | 2,039,113 |
| 9 | บ้านห้วยบง ต | กุมภวาปี | 1,989,967 |
| 10 | โคกสะอาด | เมือง | 1,858,813 |

กลุ่ม 2 ต่ำสุด

| อันดับ | ชื่อหน่วยบริการ | อำเภอ | บาท |
|--------|-----------------|----------|---------|
| 1 | บ้านหนองสว่าง | บ้านดุง | 86,647 |
| 2 | บ้านค้อ | บ้านฝ้อ | 88,124 |
| 3 | บ้านหนองกุงศรี | โนนสะอาด | 157,650 |
| 4 | บ้านหายโศก | สร้างคอม | 179,114 |
| 5 | บ้านปะโค | กุมภวาปี | 234,413 |
| 6 | บ้านดงพัฒนา | น้ำโสม | 261,464 |
| 7 | บ้านนาเมืองไทย | น้ำโสม | 284,421 |
| 8 | บ้านโนนม่วง | ศรีธาตุ | 301,160 |
| 9 | บ้านคำค้อ | ศรีธาตุ | 303,076 |
| 10 | ตาดทอง | ศรีธาตุ | 317,225 |

กลุ่ม 3 ต่ำสุด

| อันดับ | ชื่อหน่วยบริการ | อำเภอ | บาท |
|--------|------------------|-----------|---------|
| 1 | บ้านศรีสง่าเมือง | ศรีธาตุ | 274,833 |
| 2 | บ้านม่วง | บ้านดุง | 363,049 |
| 3 | บ้านข้าวสาร | บ้านฝ้อ | 367,581 |
| 4 | บ้านคำไฮ | วังสามหมอ | 372,048 |
| 5 | บ้านกุง | บ้านดุง | 410,078 |
| 6 | บ้านโนนสว่าง | บ้านฝ้อ | 421,994 |
| 7 | บ้านโนนสะอาด | บ้านดุง | 440,321 |
| 8 | บ้านอุบลมุง | หนองวัวซอ | 455,507 |
| 9 | บ้านหนองนกเขียน | ศรีธาตุ | 464,185 |
| 10 | บ้านหัวนาคำ | ศรีธาตุ | 468,182 |

กลุ่ม 4 ต่ำสุด

| อันดับ | ชื่อหน่วยบริการ | อำเภอ | บาท |
|--------|-----------------|--------------|---------|
| 1 | บ้านเมืองพาน | บ้านฝ้อ | 83,091 |
| 2 | บ้านดงเย็น | บ้านดุง | 85,002 |
| 3 | บ้านนาเตย | บ้านฝ้อ | 227,003 |
| 4 | หนองแวง | บ้านฝ้อ | 437,507 |
| 5 | บ้านน้ำพัน | หนองวัวซอ | 490,954 |
| 6 | บ้านนาบัว | เพ็ญ | 492,900 |
| 7 | บ้านโนนทองกลาง | บ้านดุง | 493,460 |
| 8 | บ้านนายม | พิบูลย์รักษ์ | 543,708 |
| 9 | บ้านห้วยยาง | ไชยวาน | 568,454 |
| 10 | สร้างแป้น | เพ็ญ | 598,165 |

11. สถานการณ์การเงินการคลังของ รพ.สต. เดือน ก.ค. 2568

กลุ่ม 5 สูงสุด

| อันดับ | ชื่อหน่วยบริการ | อำเภอ | บาท |
|--------|-------------------|---------------|-----------|
| 1 | พังงู | หนองหาน | 5,263,430 |
| 2 | สามพร้าว | เมืองอุดรธานี | 4,467,167 |
| 3 | บ้านกลางใหญ่ | บ้านฝ้อ | 3,946,598 |
| 4 | สร้างแป้น | กุดจับ | 3,612,790 |
| 5 | บ้านหนองแวง | น้ำโสม | 3,569,076 |
| 6 | บ้านหนองหมื่นท้าว | เมืองอุดรธานี | 3,330,166 |
| 7 | โนนสูง | เมืองอุดรธานี | 3,236,871 |
| 8 | เชียงยืน | เมืองอุดรธานี | 3,103,838 |
| 9 | บ้านเลื่อม | เมืองอุดรธานี | 3,038,665 |
| 10 | บ้านน้ำซ้อย | กุมภวาปี | 2,866,119 |

กลุ่ม 5 ต่ำสุด

| อันดับ | ชื่อหน่วยบริการ | อำเภอ | บาท |
|--------|-----------------|-----------|-----------|
| 1 | บ้านกุดดอกคำ | โนนสะอาด | 149,047 |
| 2 | โนนสว่าง | หนองวัวซอ | 425,971 |
| 3 | บ้านคำเสา | ไชยวาน | 523,135 |
| 4 | บ้านดำน | เพ็ญ | 572,084 |
| 5 | บ้านทรายมูล | บ้านดุง | 849,689 |
| 6 | บ้านเหล่า | เพ็ญ | 962,071 |
| 7 | บ้านราตุ | เพ็ญ | 1,006,529 |
| 8 | บ้านสระแก้ว | บ้านดุง | 1,022,900 |
| 9 | สะแบง | หนองหาน | 1,050,631 |
| 10 | บ้านจอมศรี | เพ็ญ | 1,157,852 |



รายชื่อ รพ.สต. ที่มีเงินสดและรายการที่เทียบเท่าเงินสดคงเหลือ **ต่ำกว่า 100,000 บาท**



| ลำดับ | หน่วยบริการ | อำเภอ | กลุ่ม | จำนวน ปชก. | เงินสดและรายการเทียบเท่าเงินสด(บาท) |
|-------|---------------|---------|-------|------------|-------------------------------------|
| 1 | บ้านเมืองพาน | บ้านฝ้อ | 4 | 4,682 | 83,091 |
| 2 | บ้านดงเย็น | บ้านดุง | 4 | 4,792 | 85,002 |
| 3 | บ้านหนองสว่าง | บ้านดุง | 2 | 2,620 | 86,647 |
| 4 | บ้านค้อ | บ้านฝ้อ | 2 | 2,435 | 88,124 |



มาตรการ

กำกับติดตาม รพ.สต. ที่มีเงินสดและรายการที่เทียบเท่าเงินสดคงเหลือ **ต่ำกว่า 100,000 บาท**



หน่วยบริการจัดทำแผนฯ พปง. รายงาน สสจ.ทุกเดือน เพื่อควบคุม กำกับ รายรับ- รายจ่าย จนกว่าสถานการณ์การเงินการคลัง รพ.สต. ดีขึ้น

เรื่องแจ้งเพื่อทราบ

วาระที่ 3.4 (ร่าง) Timeline การจัดสรรงบประมาณปี พ.ศ. 2569 ณ 22 ก.ย. 68

ปี 69

(ร่าง) แผนการโอนเงิน OP-PP-IP สำหรับหน่วยบริการ สป.สธ.ปีงบประมาณ 2569

| รายการ | วงเงินโอน |
|---|--|
| ค่าบริการผู้ย้ายรถทั่วไป | วาระที่ 1 : สปสช.โอนเงินวงเงิน 50 ของค่ารถรายปีปี 2569 ไม่เกินวันที่ 31 ตุลาคม 2568 *วาระที่ 2 : สปสช.โอนเงินงบประมาณไม่เกินร้อยละ 95 ของค่ารถรายปีปี 2569 ไม่เกินวันที่ 31 เมษายน 2569 วาระที่ 3 : สปสช.โอนเงินให้ครบจำนวนเงินรายปีปี 2569 ภายในวันที่ 31 ตุลาคม 2568 เพื่อ บริการสาธารณสุขที่มีคุณภาพในหน่วยบริการอื่น นอกเหนือจากหน่วยบริการประจำของตน หรือหน่วยบริการปฐมภูมิในเครือข่ายหน่วยบริการที่ให้บริการอยู่ในบริการภายในเขต ตาม ใตราชื่อของในภายใต้ชุดคำสั่ง |
| ค่าบริการช่างเทคนิคและ ช่างเทคนิคสำหรับบริการพื้นฐาน | วาระที่ 1 : สปสช.โอนเงินวงเงิน 50 ของค่ารถรายปีปี 2569 ไม่เกินวันที่ 31 ตุลาคม 2568 *วาระที่ 2 : สปสช.โอนเงินให้ครบจำนวนเงินรายปีปี 2569 ไม่เกินวันที่ 31 เมษายน 2569 |
| ค่าบริการผู้ย้ายรถทั่วไป | สปสช.โอนเงินตามแผนการให้บริการที่มีเงินงบประมาณโอน โดยการให้บริการในเขตฯ จำนวนค่ารถรายปี (ค่า IC) ที่ขอปรับลดในปีงบประมาณ เมื่อปีงบประมาณ 4 คณะกรรมการร่วม สป.สธ.และ สปสช.ระดับประเทศ จะพิจารณาและ ราชชื่อของในภายใต้ชุดคำสั่ง OP-PP-IP ของสปสช.ประจำปีงบประมาณ 2569 อีกครั้ง |

หมายเหตุ : *การโอนเงินวาระที่ 2 สำหรับค่าบริการผู้ย้ายรถทั่วไป และค่าบริการช่างเทคนิคและช่างเทคนิคสำหรับบริการพื้นฐาน เป็นไปตามวงเงิน
 ใตราชื่อของในภายใต้ชุดคำสั่งประจำปีงบประมาณ 2569 จากสำนักงบประมาณ

ข้อเสนอการโอนงบค่าบริการ OP PP และ IP สำหรับหน่วยบริการสังกัด สป.สธ. สอน.และรพ.สต.
 ถ่ายโอนในปีงบประมาณ 2569 จะพบว่าผลการปรับแก้รายรับค่าบริการ

เพื่อให้หน่วยบริการมีงบประมาณในการจัดการสาธารณสุขให้กับผู้มีสิทธิ ในระหว่างรอการปรับแก้ในปี
 ปีงบประมาณ 2569 การจัดการค่าบริการ OP-PP แบบเฉพาะจ่าย ให้ทั้งหน่วยบริการสังกัด สป.สธ.ทั้งหน่วยบริการ
 ประจำ และสถานีนอกระบบพระเกียรติ 60 พรรชามณเฑียรราช (สอน.) และโรงพยาบาลส่งเสริมสุขภาพตำบล
 (รพ.สต.) ถ่ายโอนให้จัดสรรเงิน 20% ส่วนผลการปรับแก้ปีงบประมาณ 2568 ไปฝากก่อน
 ทั้งนี้ กรณีข้อค้างงเงินกับหน่วยบริการประจำเพิ่มเติม ให้สำนักงานพิจารณาจัดสรรเงินโดยไม่
 รายรับปีงบประมาณ 2569

การประชุม 7x7 วันที่ 22 กันยายน 2568

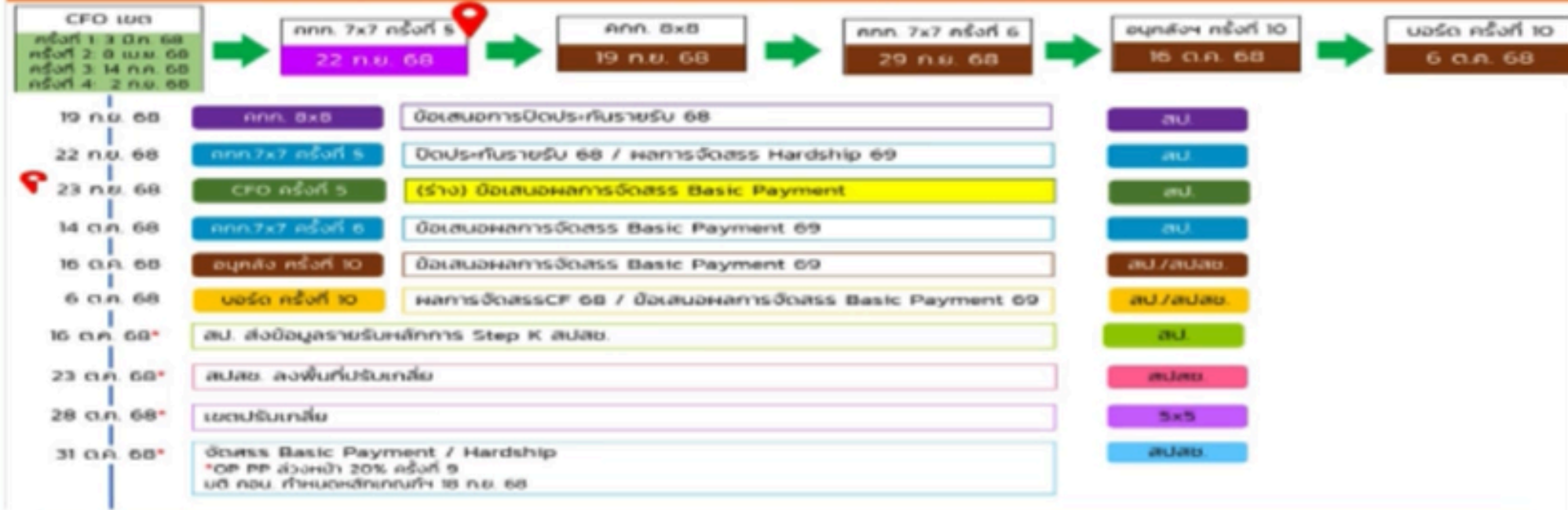
สรุปว่า

- สปสชจะโอนเงิน IP เดือนสิงหาคม อย่างเร็ว 30 กันยายน และ อย่างช้าไม่เกิน 15 ตุลาคม เนื่องจากรอ IT ทำการ Re-run ข้อมูล
- เงินปิดประกันปี 68 คาดว่าโอนไม่เกิน 30 กันยายน ถ้าไม่มีปัญหาอะไร
- รายรับ OP PP ล่วงหน้าปี 69 ร้อยละ 20 คาดว่าโอนไม่เกินวันที่ 10 ตุลาคม

วาระที่ 3.4 (ร่าง) Timeline การจัดสรรงบประมาณปี พ.ศ. 2569 ณ 22 ก.ย. 68

ปี 69

กรอบระยะเวลาการจัดทำข้อเสนอและข้อมูลการจัดสรรงบ UC ปี 2569



หมายเหตุ : * Timeline นี้ อาจมีการเปลี่ยนแปลง กรณีการพิจารณาของคกก.ที่เกี่ยวข้องไม่เป็นที่ยุติ



การประชุม 7x7 วันที่ 22 กันยายน 2568

- ตามมติ การประชุมคณะกรรมการกำหนดแนวทางการใช้จ่ายเงินกองทุนหลักประกันสุขภาพแห่งชาติ ของหน่วยบริการสังกัดสำนักงานปลัดกระทรวงสาธารณสุข ระดับประเทศ (7X7) ครั้งที่ 5/2568 วันที่ 22 กันยายน 2568 เห็นชอบการโอนงบค่าบริการผู้ป่วยนอก และค่าบริการสร้างเสริมสุขภาพและป้องกันโรค แบบเหมาจ่าย โดยใช้หลักเกณฑ์การจัดสรรของปีงบประมาณ พ.ศ. 2568 ร้อยละ 20 โดยสำนักงานฯ จะนำข้อเสนอการโอนเงินร้อยละ 20 เสนอต่อคณะกรรมการหลักฯ เพื่อพิจารณาเห็นชอบให้โอนเงินดังกล่าว นั้น
- ในการนี้ ขอส่งข้อมูลจัดสรรงบ OP (หลังหักเงินกัน Virtual account และ OP Anywhere) และ PP (ก่อนปรับเงินกันสำหรับ PP NCDs) ร้อยละ 20 ตามมติการประชุม 7X7 รายหน่วยบริการ เพื่อให้ สปสช.เขต พิจารณาข้อมูลจัดสรรงบ OP และ PP ของหน่วยบริการแต่ละแห่งภายในเขต และแจ้งผลการพิจารณามายังสำนักงานฯ ภายในวันที่ 29 กันยายน 2568 เพื่อประกอบการพิจารณาโอนเงิน ต่อไป



เรื่องแจ้งเพื่อทราบ สรุปยอดรวมการจัดสรรไปพลางก่อน (20%) ปีงบประมาณ 2569 หน่วยบริการจังหวัดอุดรธานี

| หน่วยบริการ | งบการแพทย์ หน่วยบริการในสังกัดสำนักงานปลัดกระทรวงสาธารณสุข ปีงบประมาณ 2568 | | | | OP-PP หลังหักเงินโอนตรง รพ.สต. | | | | | | จัดสรรร้อยละ 20 | | |
|--------------------|--|--------------------------------|--|---|--------------------------------|------------------------|--|-----------------------|-----------------------|-------------------------|-----------------------|----------------------|-----------------------|
| | [3]=[1]-[2] รายรับ OP หลังปรับลดค่าแรง | [4] กันเงิน Virtual account | [5] ปรับลดอัตราจ่าย OP รวมทั้งขอเงินเพิ่มเติม | [6]=[3]-[4]-[5] รายรับ OP สุทธิ หลังหักเงินกัน Virtual account และปรับอัตราจ่าย OP | [7] รายรับ PP | [8] ปรับลดค่าแรง PP | [9]=[7]-[8] รายรับ PP สุทธิหลังปรับลดค่าแรง | [11]=[6]-[10.1] OP | [12]=[9]-[10.2] PP | [13]=[11]+[12] รวม | [14]=[11]*20% OP | [15]=[12]*20% PP | [16]=[14]+[15] รวม |
| รพ.อุดรธานี | 173,956,101.53 | 2,517,288.06 | 905,800.00 | 170,533,013.47 | 66,473,180.93 | 29,404,248.77 | 37,068,932.16 | 170,533,013.47 | 37,068,932.16 | 207,601,945.63 | 34,106,600.00 | 7,413,790.00 | 41,520,390.00 |
| รพ.กุดจับ | 41,920,736.03 | 5,516,188.17 | 29,250.00 | 36,375,297.86 | 14,454,174.13 | 5,506,259.96 | 8,947,914.17 | 36,375,297.86 | 8,947,914.17 | 45,323,212.03 | 7,275,060.00 | 1,789,580.00 | 9,064,640.00 |
| รพ.หนองวัวซอ | 35,892,415.22 | 5,156,031.10 | 24,975.00 | 30,711,409.12 | 14,020,196.71 | 6,358,417.32 | 7,661,779.39 | 30,711,409.12 | 7,661,779.39 | 38,373,188.51 | 6,142,280.00 | 1,532,360.00 | 7,674,640.00 |
| รพ.กุมภวาปี | 55,300,545.98 | 6,528,226.04 | 41,062.50 | 48,731,257.44 | 20,615,967.02 | 8,811,111.63 | 11,804,855.39 | 48,731,257.44 | 11,804,855.39 | 60,536,112.83 | 9,746,250.00 | 2,360,970.00 | 12,107,220.00 |
| รพ.ห้วยเกิ้ง | 8,246,000.00 | 799,212.50 | 787.50 | 7,446,000.00 | 3,707,741.11 | 1,953,741.11 | 1,754,000.00 | 7,446,000.00 | 1,754,000.00 | 9,200,000.00 | 1,489,200.00 | 350,800.00 | 1,840,000.00 |
| รพ.โนนสะอาด | 32,016,438.20 | 5,640,528.29 | 13,725.00 | 26,362,184.91 | 11,193,951.10 | 4,359,076.56 | 6,834,874.54 | 26,362,184.91 | 6,834,874.54 | 33,197,059.45 | 5,272,440.00 | 1,366,970.00 | 6,639,410.00 |
| รพ.หนองหาน | 68,059,170.17 | 7,287,140.91 | 40,950.00 | 60,731,079.26 | 22,810,782.40 | 8,283,626.28 | 14,527,156.12 | 60,731,079.26 | 14,527,156.12 | 75,258,235.38 | 12,146,220.00 | 2,905,430.00 | 15,051,650.00 |
| รพ.ทุ่งฝน | 23,285,585.44 | 3,463,895.46 | 12,487.50 | 19,809,202.48 | 8,250,784.28 | 3,281,133.23 | 4,969,651.05 | 19,809,202.48 | 4,969,651.05 | 24,778,853.53 | 3,961,840.00 | 993,930.00 | 4,955,770.00 |
| รพ.ไชยวาน | 30,438,161.52 | 3,461,314.42 | 11,587.50 | 26,965,259.60 | 9,582,086.14 | 3,085,104.93 | 6,496,981.21 | 26,965,259.60 | 6,496,981.21 | 33,462,240.81 | 5,393,050.00 | 1,299,400.00 | 6,692,450.00 |
| รพ.ศรีธาตุ | 28,478,124.99 | 5,187,151.60 | 7,875.00 | 23,283,098.39 | 11,103,932.12 | 5,023,493.32 | 6,080,438.80 | 23,283,098.39 | 6,080,438.80 | 29,363,537.19 | 4,656,620.00 | 1,216,090.00 | 5,872,710.00 |
| รพ.วังสามหมอ | 35,945,831.48 | 3,656,452.45 | 11,812.50 | 32,277,566.53 | 12,697,510.74 | 5,025,573.93 | 7,671,936.81 | 32,277,566.53 | 7,671,936.81 | 39,949,503.34 | 6,455,510.00 | 1,534,390.00 | 7,989,900.00 |
| รพ.บ้านผือ | 61,271,400.18 | 5,778,678.12 | 29,137.50 | 55,463,584.56 | 21,538,424.04 | 8,460,335.44 | 13,078,088.60 | 55,463,584.56 | 13,078,088.60 | 68,541,673.16 | 11,092,720.00 | 2,615,620.00 | 13,708,340.00 |
| รพ.น้ำโสม | 40,099,101.35 | 3,568,097.25 | 8,887.50 | 36,522,116.60 | 13,590,537.18 | 5,030,585.08 | 8,559,952.10 | 36,522,116.60 | 8,559,952.10 | 45,082,068.70 | 7,304,420.00 | 1,711,990.00 | 9,016,410.00 |
| รพ.เพ็ญ | 62,396,685.22 | 7,174,666.68 | 38,025.00 | 55,183,993.54 | 22,116,913.89 | 8,795,253.09 | 13,321,660.80 | 55,183,993.54 | 13,321,660.80 | 68,505,654.34 | 11,036,800.00 | 2,664,330.00 | 13,701,130.00 |
| รพ.สร้างคอม | 23,833,941.40 | 3,369,537.90 | 5,962.50 | 20,458,441.00 | 7,584,715.51 | 2,496,359.45 | 5,088,356.06 | 20,458,441.00 | 5,088,356.06 | 25,546,797.06 | 4,091,690.00 | 1,017,670.00 | 5,109,360.00 |
| รพ.หนองแสง | 18,357,647.12 | 2,624,614.22 | 10,912.50 | 15,722,120.40 | 7,195,270.01 | 3,277,081.85 | 3,918,188.16 | 15,722,120.40 | 3,918,188.16 | 19,640,308.56 | 3,144,420.00 | 783,640.00 | 3,928,060.00 |
| รพ.นาแก | 23,218,320.83 | 2,547,039.52 | 5,287.50 | 20,665,993.81 | 7,880,281.78 | 2,923,613.61 | 4,956,668.17 | 20,665,993.81 | 4,956,668.17 | 25,622,661.98 | 4,133,200.00 | 991,330.00 | 5,124,530.00 |
| รพ.พิบูลย์รักษ์ | 17,940,127.90 | 2,595,873.03 | 11,700.00 | 15,332,554.87 | 6,763,759.96 | 2,934,892.16 | 3,828,867.80 | 15,332,554.87 | 3,828,867.80 | 19,161,422.67 | 3,066,510.00 | 765,770.00 | 3,832,280.00 |
| รพ.บ้านดุง | 77,356,185.79 | 5,115,963.35 | 20,362.50 | 72,219,859.94 | 24,276,028.39 | 7,767,291.63 | 16,508,736.76 | 72,219,859.94 | 16,508,736.76 | 88,728,596.70 | 14,443,970.00 | 3,301,750.00 | 17,745,720.00 |
| รพ.กุँแก้ว | 19,688,539.09 | 3,483,060.12 | 7,762.50 | 16,197,716.47 | 6,373,757.33 | 2,171,517.52 | 4,202,239.81 | 16,197,716.47 | 4,202,239.81 | 20,399,956.28 | 3,239,540.00 | 840,450.00 | 4,079,990.00 |
| รพ.ประจักษ์ศิลปาคม | 21,227,183.17 | 3,274,715.81 | 15,975.00 | 17,936,492.36 | 6,637,367.27 | 2,106,126.89 | 4,531,240.38 | 17,936,492.36 | 4,531,240.38 | 22,467,732.74 | 3,587,300.00 | 906,250.00 | 4,493,550.00 |
| รวม | 898,928,242.61 | 88,745,675.00 | 1,254,325.00 | 808,928,242.61 | 318,867,362.04 | 127,054,843.76 | 191,812,518.28 | 808,928,242.61 | 191,812,518.28 | 1,000,740,760.89 | 161,785,640.00 | 38,362,510.00 | 200,148,150.00 |



เรื่องแจ้งเพื่อทราบ

NEW



ลิงค์ใช้งานระบบบริการของ สปสช. ตั้งแต่ วันที่ 28 กันยายน 2568 เวลา 06.00 น. เป็นต้นไป

| ลำดับ | ระบบใช้งาน | ลิงค์ใช้งาน |
|-------|---|---|
| 1 | ระบบลงทะเบียนสิทธิหลักประกันสุขภาพแห่งชาติ (SRM) | พิมพ์ URL : https://srportal.nhso.go.th/ |
| 2 | ระบบตรวจสอบและยืนยันการเข้ารับบริการ (New Authen Code Online) | พิมพ์ URL : https://authenservice.nhso.go.th/authencode |
| 3 | ระบบบันทึกข้อมูลทะเบียนบุคลากรองค์กรปกครองส่วนท้องถิ่น | พิมพ์ URL: https://abtregister.nhso.go.th |
| 4 | ระบบบันทึกข้อมูลทะเบียนบุคลากรของหน่วยงานรัฐ | พิมพ์ URL: https://gregister.nhso.go.th/ |

แจ้งปิดการใช้งานระบบลงทะเบียนเปลี่ยนแปลงสิทธิ Enrollment: ERM
 และเปิดใช้งานระบบลงทะเบียนเปลี่ยนแปลงสิทธิ Single Register
 Management: SRM

- สำนักงานหลักประกันสุขภาพแห่งชาติ พัฒนาระบบลงทะเบียนสิทธิและเปลี่ยนแปลงหน่วยบริการประจำ (Single Register Management: SRM) เพื่ออำนวยความสะดวกแก่ประชาชน และเพิ่มประสิทธิภาพการบริหารจัดการข้อมูล จึงปิดระบบเดิม(Enrollment: ERM) ในวันที่ 26 กันยายน 2568 เพื่อถ่ายโอนข้อมูล และจะเปิดใช้ระบบใหม่ (SRM) ในวันที่ 21 กันยายน 2568 ตั้งแต่เวลา 16.00 น. เป็นต้นไป
- ขอให้หน่วยบริการทุกแห่งรับทราบและเตรียมการรองรับตามช่วงเวลาดังกล่าว

CLOSE





เรื่องแจ้งเพื่อทราบ

ด่วนที่สุด

ที่ อค ๐๐๓๓.๐๐๗/๗๓๙๑



สำนักงานสาธารณสุขจังหวัดอุดรธานี
ถนนอธิบดี จังหวัดอุดรธานี ๔๑๐๐๐

๒๖ กันยายน ๒๕๖๘

เรื่อง การทบทวนสิทธิการเข้าถึงของผู้ใช้งานระบบสารสนเทศของสำนักงานปลัดกระทรวงสาธารณสุข
ประจำปีงบประมาณ พ.ศ. ๒๕๖๘

เรียน ผู้อำนวยการโรงพยาบาลอุดรธานี ผู้อำนวยการโรงพยาบาลทั่วไป ผู้อำนวยการโรงพยาบาลชุมชนทุกแห่ง
สิ่งที่ส่งมาด้วย สำเนาหนังสือสำนักงานปลัดกระทรวงสาธารณสุข ที่ สธ ๐๒๑๐.๑๐/๗๓๒๕

ลงวันที่ ๒๒ กันยายน ๒๕๖๘

จำนวน ๑ ชุด

ตามที่ สำนักงานปลัดกระทรวงสาธารณสุข ได้ดำเนินการจัดทำระบบสารสนเทศ เพื่อใช้ในการปฏิบัติราชการ ประกอบด้วย

๑. เว็บแอปพลิเคชันระบบศูนย์กลางข้อมูลด้านการเงิน (Financial Data Hub) กระทรวงสาธารณสุข (<https://fdh.moph.go.th/hospital/>)

๒. เว็บแอปพลิเคชันกองทุนประกันสุขภาพคนต่างด้าวและแรงงานต่างด้าว (<https://fwf.moph.go.th>)



๓. เว็บแอปพลิเคชันบริหารจัดการค่าตอบแทนกำลังคนของหน่วยบริการสังกัดสำนักงานปลัดกระทรวงสาธารณสุข (<https://pts-ops.moph.go.th/>)

๔. เว็บแอปพลิเคชันระบบสารสนเทศด้านการเงินการคลังหน่วยบริการสังกัดสำนักงานปลัดกระทรวงสาธารณสุข (<https://hfo.moph.go.th/>)

โดยแต่ละเว็บแอปพลิเคชันได้มีการอนุมัติรายชื่อผู้ใช้งานไปแล้ว นั้น

ในการนี้ เพื่อเป็นการทบทวนสิทธิการเข้าถึงของผู้ใช้งานระบบสารสนเทศให้เป็นปัจจุบัน สำนักงานสาธารณสุขจังหวัดอุดรธานี จึงขอให้หน่วยบริการดำเนินการ ดังนี้

๑. พิจารณา QR Code ระบบสารสนเทศที่เกี่ยวข้อง ดังนี้

| ลำดับ | ระบบสารสนเทศ | การทบทวนสิทธิการเข้าถึง และยืนยันรายชื่อ |
|-------|--|--|
| ๑ | เว็บแอปพลิเคชันระบบศูนย์กลางข้อมูลด้านการเงิน (Financial Data Hub) กระทรวงสาธารณสุข (https://fdh.moph.go.th/hospital/) |  https://moph.cc/VgMwjIThT |
| ๒ | เว็บแอปพลิเคชันกองทุนประกันสุขภาพคนต่างด้าวและแรงงานต่างด้าว (https://fwf.moph.go.th) |  https://moph.cc/FWFMOPH |

การทบทวนสิทธิการเข้าถึงของผู้ใช้งานระบบสารสนเทศของสำนักงาน ปลัดกระทรวงสาธารณสุข ประจำปีงบประมาณ 2569

- สำนักงานปลัดกระทรวงสาธารณสุขขอให้สำนักงานสาธารณสุขจังหวัด และโรงพยาบาลทุกแห่ง ยืนยันรายชื่อและสิทธิในการใช้งานระบบสารสนเทศของสป.สธ. ซึ่งประกอบด้วย
 - เว็บแอปพลิเคชันระบบศูนย์กลางข้อมูลด้านการเงิน (Financial Data Hub: FDH)
 - เว็บแอปพลิเคชันกองทุนประกันสุขภาพคนต่างด้าวและแรงงานต่างด้าว (FWF)
 - เว็บแอปพลิเคชันบริหารจัดการค่าตอบแทนกำลังคน (PTS-OPS)
 - เว็บแอปพลิเคชันระบบสารสนเทศด้านการเงินการคลังหน่วยบริการ (HFO)
- ขอให้สสจ.และโรงพยาบาลดำเนินการให้แล้วเสร็จ ภายใน 30 กันยายน 2568 (หากพ้นกำหนด บัญชีรายชื่อจะถูกระงับการใช้งาน) รายละเอียด กลุ่มงานประกันแจ้งแล้ว



แจ้งวิธีการสมัครบัญชีเข้าใช้งานระบบ MOPH Claim ผ่านระบบ MOPH Finance Account Center

- สำนักงานปลัดกระทรวงสาธารณสุข ขอแจ้งวิธีการสมัครบัญชีเข้าใช้งานระบบ MOPH Claim ผ่านระบบ MOPH Finance Account Center เพื่อให้หน่วยบริการสามารถเข้าใช้งานระบบการขอรับค่าบริการทางการแพทย์ กรณีบริการฉีดวัคซีน กองทุนหลักประกันสุขภาพแห่งชาติ ผ่านระบบ MOPH Claim
- กลุ่มงานประกันสุขภาพ แจ้งหน่วยบริการทุกแห่งแล้ว



สำนักงานสาธารณสุขจังหวัดอุดรธานี
UDON THANI PROVINCIAL HEALTH OFFICE

Thank You



จัดทำโดย
กลุ่มงานประกันสุขภาพ
สำนักงานสาธารณสุขจังหวัดอุดรธานี